

PROSPECTO DE INFORMACIÓN AL PÚBLICO INVERSIONISTA

IDEA

SECCIÓN PARTICULAR

EL PRESENTE PROSPECTO DEBERÁ SER LEÍDO EN CONJUNTO CON EL PROSPECTO QUE CONTIENE LAS DISPOSICIONES COMUNES APLICABLES A LOS FONDOS OPERADOS POR COMPASS INVESTMENTS DE MÉXICO, S.A. DE C.V., SOCIEDAD OPERADORA DE FONDOS DE INVERSIÓN

A. PORTADA

- Denominación social:
COMPASS INVESTMENTS SEIS, S.A. DE C.V. Fondo de Inversión de Renta Variable, (el “Fondo”)
- Clave de pizarra:
IDEA
- Categoría:
Discrecional
- Clases y series accionarias:

Capital Fijo:

Serie: A

Capital Variable series:

Serie B: Dividida en las clases

Personas físicas nacionales: B-F1, B-F2, B-F3, B-F4, B-F5 y B-F6

Personas morales nacionales: B-M1, B-M2, B-M3, B-M4 y B-M5

Personas físicas y morales extranjeras B-N1, B-N2, B-N3, B-N4 y B-N5

Personas nacionales no sujetas a retención: B-E1, B-E2, B-E3, B-E4 y B-E5

- Fecha de autorización del prospecto:
Oficio 157/9420/2018 de fecha 9 de noviembre de 2019
- Días y horarios para la recepción de órdenes:

Las órdenes de compra y venta de acciones del Fondo, se recibirán todos los días hábiles de acuerdo al calendario que anualmente emite la Comisión Nacional Bancaria y de Valores, en el que se establece los días en que las entidades financieras sujetas a su supervisión deberán cerrar sus puertas y suspender operaciones. La sociedad Operadora publicará en la página de Internet, <http://cgcompass.com/mexico/#fondos> todos los días en los que el Fondo suspenderá sus operaciones por ser considerados inhábiles.

Para mayor información consultar el apartado “Política para la compraventa de acciones”

El horario de atención al público para realizar operaciones de compra - venta de acciones del Fondo es desde las 9:00 horas hasta 60 minutos antes del cierre del mercado local, hora del Centro de México.

Las órdenes recibidas después de dicho horario se considerarán solicitadas el siguiente día hábil.

Este Fondo por su grado de especialización se recomienda a inversionistas con amplios conocimientos financieros.

El presente Prospecto Específico y el documento con información clave para el inversionista son parte integrante del Prospecto Marco autorizado por la CNBV, por lo que dichos documentos deben consultarse conjuntamente.



B. CONTENIDO

1. Objetivos y horizonte de inversión, estrategias de inversión, rendimientos y riesgos relacionados

a) Objetivos y horizonte de inversión

IDEA es un fondo de inversión discrecional que invertirá en los mercados de capitales de países desarrollados y emergentes. El Fondo tendrá flexibilidad y dinamismo al adquirir los activos objeto de inversión en función de optimizar su rentabilidad bajo un adecuado control de riesgos.

El objetivo de inversión del Fondo será aprovechar oportunidades en los diferentes mercados tanto de México, Estados Unidos, Canadá, Latinoamérica, Asia, y Europa, pudiendo invertir en acciones, títulos referenciados a acciones TRAC's (Certificados Bursátiles Fiduciarios Indizados), Exchange Traded Funds (ETF's por sus siglas en inglés), FIBRAS (Certificados Bursátiles Fiduciarios Inmobiliarios), instrumentos de deuda gubernamentales, estatales, cuasigubernamentales, municipales, bancarios y corporativos, denominados en pesos, en otras divisas y/o valores ligados a la inflación, así como en eurobonos y en CKDes (Certificados Bursátiles Fiduciarios de Desarrollo), es decir, instrumentos que integren un portafolio que incluya diversos tipos de valores con distintos niveles de riesgo importantes; también podrá invertir en acciones de fondos de inversión de renta variable y deuda, en depósitos a la vista en moneda nacional y/o monedas extranjeras en entidades financieras nacionales y/o del exterior y en valores respaldados por activos.

Toda vez que el Fondo tendrá inversiones en una amplia gama de activos el mismo está orientado a inversionistas con amplios conocimientos financieros que busquen un rendimiento absoluto en moneda nacional. Por lo anterior, este Fondo se dirige a inversionistas que estén dispuestos a asumir minusvalías en el corto y mediano plazo. Debido a la flexibilidad en el régimen de inversión, los riesgos que enfrenta el Fondo serán muy variables, siendo el principal, el riesgo de mercado por los movimientos de las acciones, del tipo de cambio y de las tasas de interés así como a los niveles de la inflación registrados.

El objetivo del Fondo será obtener un rendimiento positivo en moneda nacional de manera consistente a través del tiempo teniendo como prioridad la preservación del capital.

La estrategia del Fondo se basa en un límite de exposición al riesgo, siendo el VaR máximo que puede tener este fondo que es del 4.00% con un horizonte de 1 día y un nivel de confianza del 95%.

La inversión en este Fondo es de alto riesgo en función de su objetivo considerando los montos mínimos de inversión requeridos y su nivel de complejidad o sofisticación por lo que es recomendado exclusivamente para inversionistas pequeños, medianos y grandes con amplios conocimientos financieros que busquen inversiones cuyos retornos sean a largo plazo, es decir un periodo de por lo menos de tres años, y que por lo tanto pudieran presentar minusvalías en el corto y mediano plazo.

b) Políticas de inversión

El Fondo seguirá una estrategia activa en la que tomará riesgos buscando aprovechar oportunidades de mercado para tratar de incrementar su rendimiento. Para dicho fin utilizará las distintas herramientas de análisis fundamental que permitan encontrar a las emisoras que presenten mejores perspectivas en términos de valor y crecimiento. Las inversiones se harán en emisoras mexicanas que cotizan en las bolsas de valores de México, así como emisoras de Estados Unidos, Canadá, Latinoamérica, Asia y Europa que coticen el Sistema Internacional de Cotizaciones (SIC).



El Fondo podrá invertir en acciones, títulos referenciados a acciones (TRAC's), Exchange Traded Funds (ETF's por sus siglas en inglés), en FIBRAS (Certificados Bursátiles Fiduciarios Inmobiliarios) en eurobonos y en CKDes (Certificados Bursátiles Fiduciarios de Desarrollo). El Fondo podrá invertir también en fondos de inversión de renta variable y deuda, en depósitos a la vista en moneda nacional y/o monedas extranjeras en entidades financieras nacionales y/o del exterior y en valores respaldados por activos.

La selección de estos valores se realizará tomando en cuenta el escenario macro mediante el análisis del entorno económico, tanto global como de México y también por los diferentes sectores, tomando en cuenta el tipo de ciclo económico, ya sea expansivo, recesivo, inflacionario, etc. Se considerarán para este análisis, crecimiento económico, tasas de interés, inflación, fluctuaciones de las monedas y cualquier otro factor que aporte valor al análisis.

A nivel de emisoras la selección se realizará mediante un profundo análisis sectorial, cualitativo y cuantitativo que permite seleccionar emisoras de manera óptima, enfocándose principalmente en indicadores de análisis fundamental, como por ejemplo: retorno de capital, múltiplos precio a utilidad, precio a valor en libros, precio a ventas, valor empresa a flujo de operación, expectativas de crecimiento de utilidades futuras, que reflejen valores de mercado subvaluados resultantes de estos y otros factores de valuación. Así como una probada calidad ética y profesional de los equipo de administración de la emisora.

En el caso de instrumentos o subyacentes con alto grado de liquidez se utilizará de manera auxiliar algunas herramientas de análisis técnico (principalmente en divisas y acciones), cuando la clase de activo y la información relativa a éste lo justifique, independientemente de analizar algunas otras variables como riesgo país, diferenciales de tasas de interés entre distintos plazos (análisis de la curva), diferenciales de tasas de interés entre diferentes emisores dadas sus calificaciones crediticias, tanto corporativos como soberanos, tasas, etc.

Toda vez que el régimen de inversión es muy amplio, el Fondo podrá invertir en cualquier tipo de fondo de inversión de renta variable y de deuda, nacional o extranjera; esta inversión será de acuerdo a la estrategia que en el momento de la inversión la Operadora considere como más apropiada dadas las condiciones de mercado. Los riesgos que enfrenta el Fondo serán muy variables, siendo el principal el riesgo de mercado por los movimientos de las acciones, del tipo de cambio y de las tasas de interés así como a los niveles de la inflación registrados.

Para hacer frente a las llamadas de capital de los CKDes en los que invierta el Fondo, se utilizará la liquidez que el Fondo tenga disponible y/o se realizará la venta de instrumentos de deuda o de renta variable para este fin. Lo anterior sin dejar de cumplir con el parámetro de valores de fácil realización y/o con vencimiento menor a tres meses.

En lo que se refiere a la inversión en instrumentos de deuda el Fondo podrá invertir en instrumentos gubernamentales, estatales, cuasigubernamentales, municipales, bancarios y corporativos, incluyendo valores respaldados por activos la calificación de crédito de éstos deberá ser al menos de BBB en escala nacional o su equivalente a escala internacional. De la misma manera el Fondo podrá invertir en instrumentos emitidos por empresas de otros países, así como en instrumentos emitidos o avalados por gobiernos de otras naciones, por lo que los inversionistas de este fondo asumirán un alto riesgo de crédito, de tipo de cambio y de mercado.

Las inversiones en deuda serán de corto, mediano y largo plazo incluyendo reportos, no se limitará el tipo de activos en deuda y estarán conformadas por una mezcla de valores gubernamentales, estatales, cuasigubernamentales, municipales, bancarios y corporativos, siempre y cuando la duración de los instrumentos de deuda en su conjunto sea menor o



igual a tres años. El fondo podrá invertir en instrumentos de deuda con una calificación mínima de BBB.

El Fondo podrá invertir en certificados de participación ordinarios sobre acciones y en obligaciones convertibles en acciones.

El Fondo podrá invertir en valores extranjeros que se encuentren inscritos, autorizados o regulados, para su venta al público en general, por las Comisiones de Valores u organismos equivalentes de los Estados que formen parte de la Comunidad Europea, o de aquellos países que sean miembros del Comité Técnico de la Organización Internacional de Comisiones de Valores, o bien, con valores emitidos por cualquier nivel de gobierno de esas naciones.

El Fondo podrá invertir en valores extranjeros que se encuentren inscritos, autorizados o regulados, para su venta al público en general, en los estados que conforman la Alianza del Pacífico, siempre y cuando se negocien a través de las bolsas de valores mexicanas cuando estas tengan suscritos con las bolsas de valores de dichos estados, acuerdos para facilitar el acceso a sus sistemas de negociación.

El Fondo podrá invertir en operaciones de reporto, hasta por el porcentaje señalado en el régimen de inversión; se celebraran con valores bancarios, gubernamentales, estatales y corporativos, y en un plazo no mayor a seis meses, las contrapartes tendrán calificación mínima de BBB.

El Fondo podrá participar en las operaciones de préstamo de valores en calidad de prestamista, por un plazo máximo de 15 días hábiles y una calificación mínima de contraparte de BBB-.

El Fondo podrá invertir hasta un 20% de sus activos en activos emitidos por sociedades del mismo Consorcio o Grupo Empresarial al que, en su caso, pertenezca la sociedad operadora que administra al Fondo.

La inversión en valores de fácil realización y/o con vencimiento menor a tres meses será como mínimo del 5%.

Compass Investments de México, S.A. de C.V., S.O.F.I. en su carácter de Sociedad Operadora del Fondo, ha contratado los servicios de asesoría en inversiones de Idea Asset Management, S.C., para instrumentar las políticas de inversión del Fondo. Dicha asesoría consistirá en recomendaciones específicas y puntuales de los activos en los que podrá invertir el Fondo.

La estrategia del Fondo está fundamentada en el proceso de inversión diseñado por el asesor en inversiones del Fondo, por lo que el comportamiento de los rendimientos del fondo será resultado de las recomendaciones de dicho asesor.

El asesor enviará sus recomendaciones, mismas que serán discutidas y evaluadas en todo momento dentro del Comité de Inversiones de la Sociedad Operadora quien tiene la absoluta discrecionalidad para implementar o no las recomendaciones, siendo la Sociedad Operadora la única y exclusiva responsable de las decisiones de inversión del Fondo de Inversión.

Idea Asset Management, S.C., por lo que respecta a los servicios de asesoría en inversiones prestados a la Sociedad Operadora para ser aplicados al Fondo se compromete al debido cumplimiento a lo establecido en el presente Prospecto de Información al Público Inversionista, en la Ley del Mercado de Valores y en las Disposiciones de carácter general correspondientes, así como actuar siempre conforme al interés del Fondo evitando incurrir: i)



Sección Particular

en conflictos de interés, ii) en conductas contrarias a sanos usos o prácticas de mercado, iii) en actuaciones dolosas o intencionales, iv) en actuaciones con negligencia inexcusable ó v) en cualquier otro tipo de conducta o actuación que resulte, en perjuicio del Fondo. De la misma manera Idea Asset Management, S.C., se compromete a no hacer recomendaciones de inversión para el Fondo, que sean producto del uso información confidencial y/o privilegiada.

La información adicional de este punto se incluye en la “Sección General”.

c) Régimen de inversión

Los parámetros de inversión que deberá cumplir el Fondo, se apegarán a lo establecido en la Ley de Fondos de Inversión, en las Disposiciones de carácter general emitidas por la Comisión Nacional Bancaria y de Valores (CNBV), así como a los siguientes parámetros de inversión:

Régimen de Inversión			
	Inversión como % en relación al activo neto del Fondo	Mínimo	Máximo
c.1	La Inversión en instrumentos de deuda en moneda nacional, extranjera y/o valores ligados a la inflación.	0%	99%
c.2	La inversión en instrumentos de deuda, incluyendo instrumentos gubernamentales, estatales, cuasigubernamentales, municipales, bancarios y corporativos.	0%	99%
c.3	La inversión en ETF's de deuda y/o ETF's y/o TRAC's de renta variable y en commodities.	0%	100%
c.4	Instrumentos de renta variable. Para la integración de este porcentaje, se considerarán como valores de renta variable a las acciones listadas las bolsas de valores y en el SIC, acciones de fondos de inversión de renta variable, certificados de participación ordinarios sobre acciones, obligaciones convertibles en acciones, TRAC'S y ETF's nacionales e internacionales listados en las bolsas de valores y en el SIC y listados en otros mercados.	1%	100%
c.5	La inversión en valores extranjeros que se encuentren inscritos, autorizados o regulados, para su venta al público en general, por las Comisiones de Valores u organismos equivalentes de los Estados que formen parte de la Comunidad Europea, o de aquellos países que sean miembros del Comité Técnico de la Organización Internacional de Comisiones de Valores, o bien, con valores emitidos por cualquier nivel de gobierno de esas naciones.	0%	100%
c.6	La inversión en valores extranjeros que se encuentren inscritos, autorizados o regulados, para su venta al público en general, en los estados que conforman la Alianza del Pacífico, siempre y cuando se negocien a través de las bolsas de valores mexicanas cuando estas tengan suscritos con las bolsas de valores de dichos estados, acuerdos para facilitar el acceso a sus sistemas de negociación.	0%	100%
c.7	Inversiones en FIBRAS (Certificados Bursátiles Fiduciarios Inmobiliarios).	0%	40%
c.8	Inversiones en CKDes (Certificados Bursátiles Fiduciarios de Desarrollo).	0%	40%
c.9	El Fondo podrá participar en las operaciones de préstamo de valores.	0%	30%
c.10	El Fondo podrá realizar operaciones de reporto.	0%	99%
c.11	La inversión en valores de fácil realización y/o con vencimiento menor a tres meses.	5%	100%
c.12	La inversión en acciones de fondos de inversión de renta variable y/o de deuda nacionales.	0%	40%
c.13	La inversión en fondos extranjeros, de renta variable o de deuda.	0%	50%
c.14	La inversión en valores respaldados por activos.	0%	50%
c.15	En depósitos a la vista en moneda nacional y/o monedas extranjeras en entidades financieras nacionales y/o del exterior. La inversión en depósitos de dinero a la vista.	0%	80%
c.16	Valor en riesgo del Fondo respecto de sus activos netos (pérdida en un día al 95% de nivel de confianza)		4.00%



La información adicional de este punto se incluye en la “Sección General”.

c.i) Participación en instrumentos financieros derivados, valores estructurados, certificados bursátiles fiduciarios o valores respaldados por activos.

El Fondo no operará con derivados y valores estructurados de manera directa. El Fondo podrá operar con certificados bursátiles fiduciarios a que se refiere el artículo 63 Bis 1 de la Ley del Mercado de Valores.

Respecto de la inversión en certificados bursátiles fiduciarios inmobiliarios (FIBRAS), los cuales estén relacionados a los sectores de oficinas, comercial, industrial, habitacional, hotelero, infraestructura y carreteras, éstos conllevan el riesgo de que por condiciones de mercado el precio del activo disminuya su valor, y que se refleje en el precio de los certificados, además estos instrumentos tienen un riesgo importante por tasas de interés; por lo que se refiere a la inversión en certificados bursátiles de desarrollo, éstos tienen un mayor riesgo de liquidez ya que son instrumentos de largo plazo para los cuales es difícil encontrar un comprador, aunado a un importante riesgo de ejecución debido a la naturaleza de largo plazo. El riesgo asociado a las FIBRAS está relacionado a la baja de los valores inmobiliarios por condiciones económicas locales y globales, factores fiscales o impositivos, encarecimiento de costos operativos para la industria inmobiliaria y variaciones en los precios de lotes, aforos de carreteras, precios de rentas, entre otros. Adicionalmente, la variación en el precio de las FIBRAS se encuentra directamente relacionado a factores como desempeño de la estrategia y administración de la misma, demanda por los productos y servicios que ofrezca, factores externos relacionados al sector o industria al que pertenezca, empresas competidoras, ciclos económicos como pueden ser períodos de alto crecimiento, recesión, y menor crecimiento.

Los valores respaldados por activos en los que invertirá el Fondo podrán estar respaldados por créditos de cualquier tipo, hipotecas, cuentas por cobrar o bursatilizaciones de activos similares. Al invertir en valores respaldados por activos se cuenta con un riesgo mayor, toda vez que la fuente de pago del activo no está relacionada con el emisor, por lo que en la medida en que se deterioren los activos la probabilidad de pago oportuno del principal se podría reducir.

Por lo que se refiere a la inversión en TRAC's y/o ETF's, éstos podrán tener como subyacentes instrumentos de deuda, instrumentos de renta variable y commodities y serán siempre acordes con el régimen de inversión y estarán inscritos en el RNV y/o listados en el SIC; el Fondo podrá invertir en aquellos que estén apalancados o no, indistintamente. Es importante mencionar que estos ETF's podrán usar diferentes estrategias como el uso de derivados para replicar a su índice de referencia y podrán o no realizar réplicas sintéticas. El Fondo también podrá invertir en valores respaldados por activos.

El Fondo podrá operar con CKDes (Certificados Bursátiles Fiduciarios de Desarrollo) los cuales estén relacionados con infraestructura, sector inmobiliario y capital privado y con Certificados Bursátiles Fiduciarios Indizados.

El Fondo podrá operar con CKDes los cuales estén relacionados con infraestructura, sector inmobiliario y capital privado.

La información adicional de este punto se incluye en la “Sección General”.



c.ii) Estrategias temporales de inversión

El Fondo no realizará inversiones temporales distintas de las señaladas en el régimen de inversión sin importar cual sea su entorno.

d) Riesgos asociados a la inversión

Debido a que el Fondo está categorizado como discrecional, el riesgo de mercado al que está expuesto dependerá de la inversión que en ese momento realice. Por ejemplo cuando el Fondo esté invertido en una mayor proporción en renta variable el riesgo principal es debido a movimientos de las acciones y cuando esté invertido en mayor proporción en instrumentos de deuda el riesgo principal debido a movimientos en las tasas de interés.

Debido a la naturaleza de su régimen de inversión, los rendimientos del Fondo serán sensibles principalmente a los movimientos de las acciones, al tipo de cambio y de las tasas de interés, de los instrumentos que lo compongan, de acuerdo al régimen de inversión mencionado, por lo que los principales riesgos que enfrentará dicho Fondo es el Riesgo de Mercado.

La información adicional de este punto se incluye en la “Sección General”.

Se consideran los siguientes riesgos a los que está expuesto el Fondo de conformidad con su categoría y régimen de inversión, ya que en caso de materializarse estos derivarían en pérdidas para sus activos de la manera que se explica a continuación:

i) Riesgo de Mercado.- El rendimiento del Fondo, al tener que valorar diariamente su cartera a precios de mercado, depende fundamentalmente de la evolución del precio de las acciones, así como las variaciones en el nivel de las tasas de interés y tipos de cambio principalmente, que podrán afectar la valuación de los instrumentos financieros que componen dicha cartera.

El Fondo podría registrar rendimientos desfavorables, por bajas en el precio de las acciones y otros instrumentos de renta variable, alzas en las tasas de interés y la apreciación del peso contra otras divisas, sobre aquellos activos del Fondo denominados en monedas distintas al peso.

Los ETF's apalancados están diseñados para obtener un mayor retorno que su subyacente, por lo tanto se debe considerar que los riesgos de mercado se incrementan en la misma medida debido a que estos instrumentos magnifican los movimientos en sus activos subyacentes por lo cual dicho riesgo es alto. Por lo que respecta a los ETF'S que realice replicas sintéticas el riesgo por la exposición a caídas en los subyacentes mencionado es muy alto.

El principal riesgo al invertir en CKDes (Certificados Bursátiles Fiduciarios de Desarrollo), está referido al deterioro en la situación financiera de la empresa o proyecto promovido y la falta de información que en determinado momento pudiera existir sobre el mismo.

Los factores antes mencionados irían en detrimento del rendimiento del Fondo y podrían derivar en que el inversionista pierda una parte sustancial de los recursos invertidos en el Fondo. Lo señalado anteriormente implica que el riesgo de mercado del Fondo es alto.

Detalles sobre el Valor en Riesgo del Fondo	
Límite máximo observado durante el último año	1.059 % Periodo del 2 de abril de 2018 al 29 de marzo de 2019
Promedio observado durante el último año	0.892 % Periodo del 2 de abril de 2018 al 29 de marzo de 2019
Significado del Valor en Riesgo observado	Máxima minusvalía que puedan tener los activos netos del Fondo, con un nivel de confianza de 95% a lo largo de un día.
Metodología utilizada en el cálculo	Modelo paramétrico de volatilidad estable. Un modelo paramétrico lineal, calcula el VaR usando fórmulas analíticas basadas en una distribución paramétrica para los rendimientos de los factores de riesgo, cuando el valor de la cartera es una función lineal de sus factores de riesgo. En este modelo, se asignan los flujos de cada instrumento a una o más posiciones de riesgo equivalentes (nodos), mismas que definen los factores de riesgo que afectan el precio del instrumento. Para cada nodo se ha estimado la varianza así como la covarianza entre nodos. Para calcular el VaR, el cambio en cada factor de riesgo, a un nivel de confianza, se multiplica por el valor δ equivalente de la posición (para instrumentos de deuda, δ es la duración expresada como el cambio del precio dada un cambio marginal en la tasa de interés).
Supuestos utilizados para su obtención	Nivel de Confianza del 95% Horizonte temporal: Un día Periodo de muestra: Se utilizan los 320 datos más recientes para componer el 50% de la volatilidad y otros 1600 datos anteriores para componer el otro 50%. Factor de decaimiento exponencial: 0.9985

Para ejemplificar el VaR máximo de este fondo que es del 4.00% con un horizonte temporal de un día, un inversionista que invierte \$1,000 pesos en el Fondo, podría tener una pérdida máxima de \$40 pesos en un día.

La información adicional de este punto se incluye en la “Sección General”.

ii) **Riesgo de Crédito.**- El riesgo referido es considerado alto por la naturaleza de su régimen de inversión, que implica una exposición alta a emisiones de deuda con potencial de incumplimiento. En lo que se refiere a la inversión en instrumentos de deuda, incluyendo valores respaldados por activos la calificación de crédito de éstos deberá ser al menos de BBB en escala nacional o su equivalente a escala internacional.

La información adicional de este punto se incluye en la “Sección General”.

iii) **Riesgo de Liquidez.**- Al valuar diariamente la cartera a precios de mercado, el rendimiento se vería afectado desfavorablemente en caso de que la cartera se componga de un alto porcentaje de activos para los cuales no es fácil encontrar un comprador y el Fondo se vea forzada a vender estos a descuentos inusuales para hacer frente a sus obligaciones de solicitud de liquidez por parte de sus clientes. Asimismo, las expectativas de mercado de los manejadores del portafolio también podrían detonar dicha venta forzosa de activos.

Ambos factores, en caso de materializarse irían en detrimento del rendimiento del Fondo y podrían derivar en que el inversionista pierda la totalidad de los recursos invertidos en el Fondo. Asimismo, y toda vez que el Fondo invertirá en activos administrados por otros fondos de inversión sobre los que no se tiene control, y los cuales a su vez pudieran tener

problemas de liquidez; el Fondo enfrenta un alto riesgo de liquidez por la naturaleza de su régimen de inversión. En virtud de que el Fondo sólo cuenta con el 5% en valores de fácil realización y/o con vencimiento menor a tres meses, existe el riesgo de no contar con los recursos suficientes para hacer frente a las solicitudes de recompra de los inversionistas.

La información adicional de este punto se incluye en la “Sección General”.

iv) **Riesgo Operativo.**- La Operadora ha implementado controles y políticas para identificar y documentar los riesgos operativos implícitos en la administración del Fondo, lo anterior con la finalidad de disminuir dicho riesgo, razón por la cual el riesgo operativo se considera bajo.

La información adicional de este punto se incluye en la “Sección General”.

v) **Riesgo Contraparte.**- En la administración del Fondo la Operadora realiza operaciones de compraventa de valores pertenecientes a la cartera del Fondo únicamente con contrapartes de reconocida solvencia moral y financiera, procurando en todo momento realizar una selección de contrapartes que aseguren la disminución del riesgo, para lo cual existe una metodología de evaluación de contraparte definida, que incluye variables como calificación, tamaño, estructura y gobierno corporativo. El riesgo contraparte también se genera por la inversión en ETF's que realizan réplicas sintéticas.

Este riesgo es considerado bajo toda vez que las operaciones se realizan con contrapartes con calificación crediticia alta.

La información adicional de este punto se incluye en la “Sección General”.

vi) **Pérdida en Condiciones Desordenadas de Mercado.**-

Desde su inicio de operaciones este fondo no ha aplicado diferenciales; esta información se reflejará al momento en que se genere.

La información adicional de este punto se incluye en la “Sección General”.

vii) **Riesgo Legal.**-

La información de este punto se incluye en la “Sección General”.

e) Rendimientos

Los rendimientos del Fondo se pueden consultar en la siguiente liga de Internet:

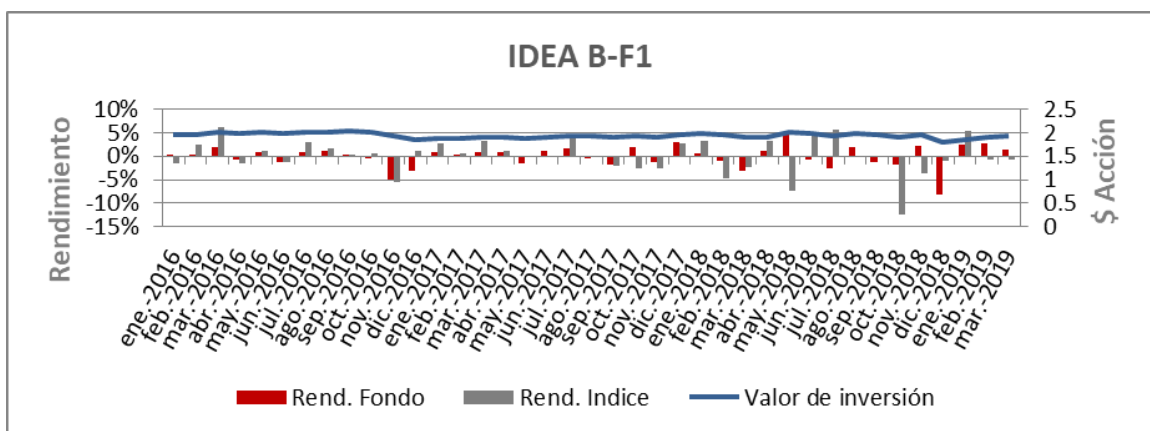
<http://cgcompass.com/mexico/#fondos>

e.i) Gráfica de rendimientos

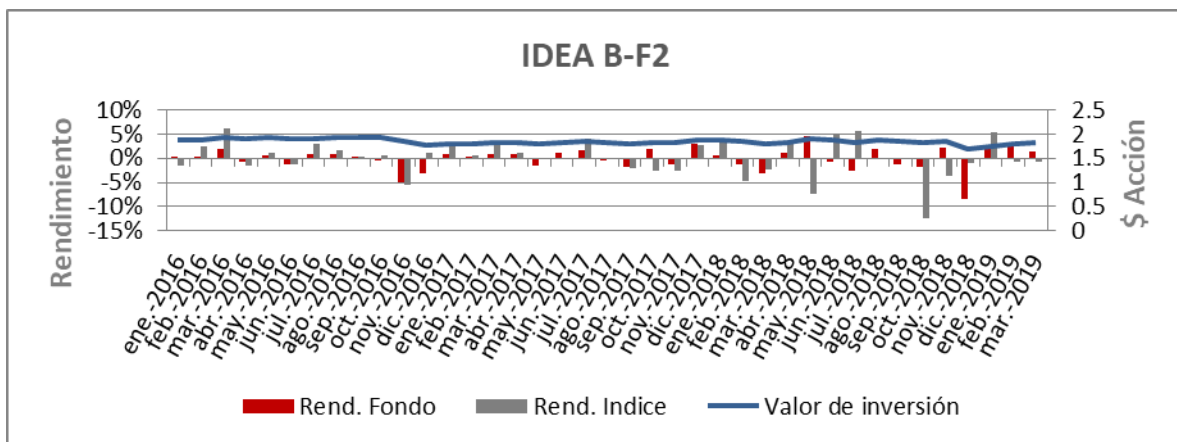
La siguiente gráfica ilustra los rendimientos asumiendo una inversión inicial de \$10,000 pesos, comparándola contra el comportamiento de la misma inversión en el índice de referencia del Fondo.

No se incluyen gráficas de clases que no cuentan con inversionistas.

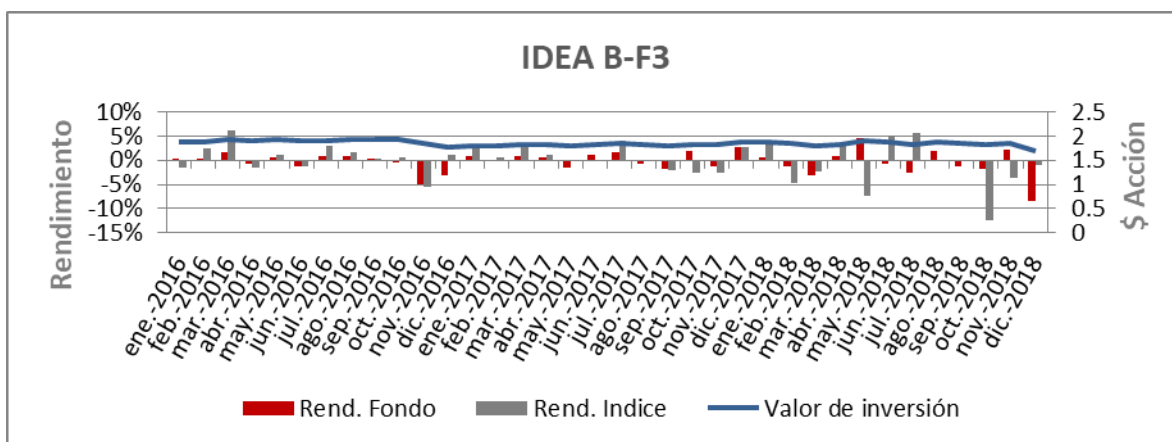
	ene-16	abr-16	jul-16	oct-16	ene-17	abr-17	jul-17	oct-17	ene-18	abr-18	jul-18	oct-18	ene-19	mar-19
IDEA B-F1	10,034	10,191	10,238	10,344	9,618	9,794	9,928	9,884	10,116	9,793	9,919	9,820	9,434	9,831
IPC	9,856	10,585	10,888	11,161	10,948	11,495	11,907	11,358	11,714	11,226	11,556	10,122	10,144	9,984



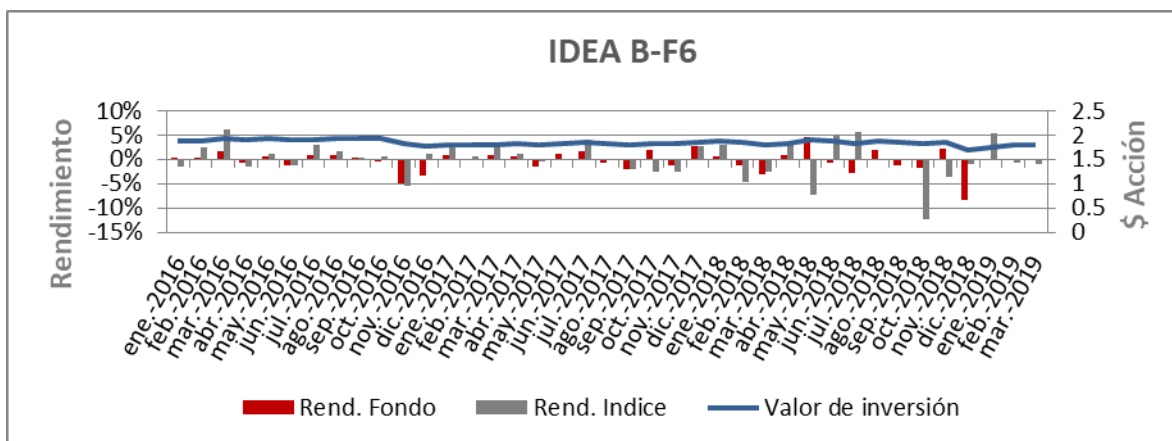
	ene-16	abr-16	jul-16	oct-16	ene-17	abr-17	jul-17	oct-17	ene-18	abr-18	jul-18	oct-18	ene-19	mar-19
IDEA B-F2	10,561	10,712	10,746	10,840	10,065	10,235	10,359	10,298	10,525	10,174	10,290	10,172	9,758	10,160
IPC	9,442	10,140	10,431	10,692	10,489	11,012	11,407	10,881	11,222	10,754	11,071	9,697	9,718	9,564



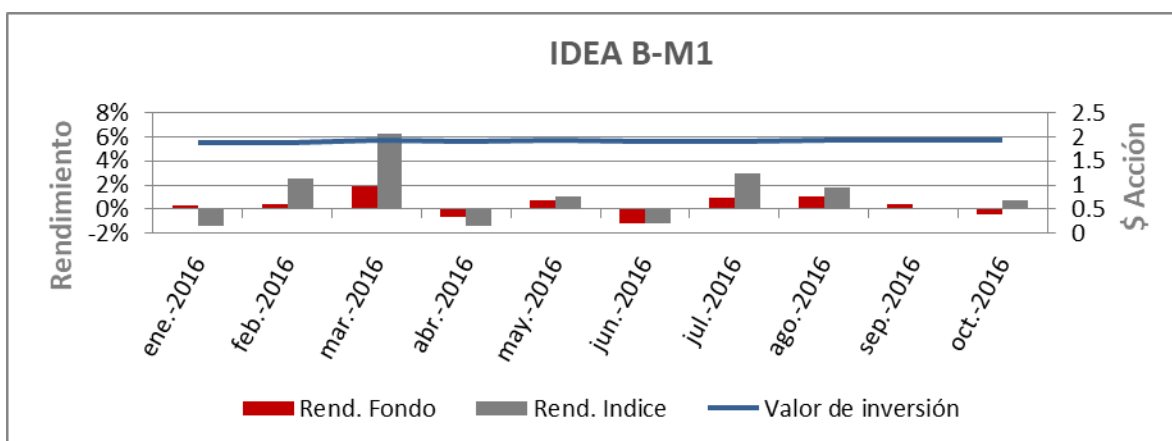
	42,398	42,489	42,580	42,674	42,766	42,853	42,947	43,039	43,131	43,220	43,312	43,404	43,496	43,553
IDEA B-F3	10,480	10,614	10,632	10,710	9,929	10,083	10,190	10,115	10,323	9,965	10,064	9,934	0	0
IPC	9,442	10,140	10,431	10,692	10,489	11,012	11,407	10,881	11,222	10,754	11,071	9,697	9,718	9,564



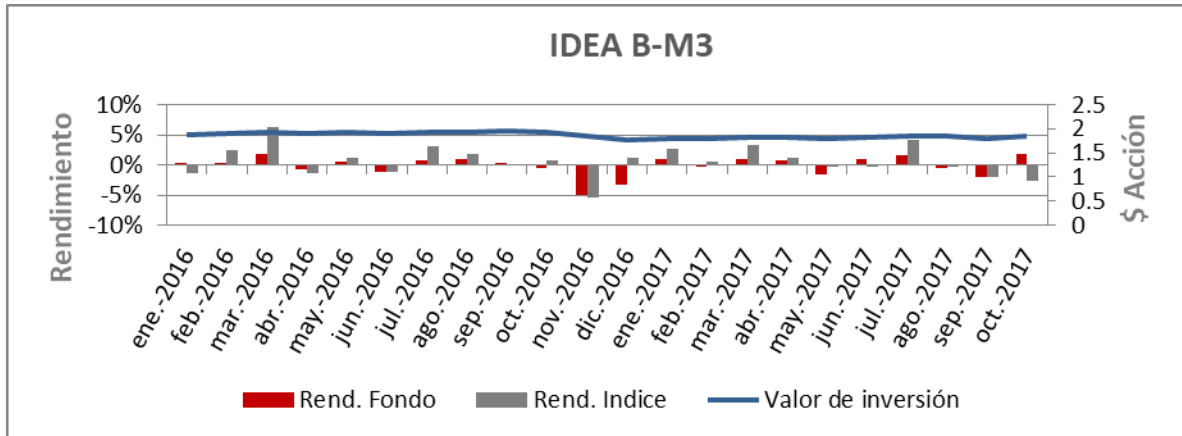
	42,398	42,489	42,580	42,674	42,766	42,853	42,947	43,039	43,131	43,220	43,312	43,404	43,496	43,553
IDEA B-F6	10,901	11,138	11,256	11,442	10,703	10,960	11,179	11,196	11,528	11,225	11,438	11,392	11,009	11,516
IPC	9,317	10,006	10,293	10,551	10,350	10,866	11,255	10,737	11,073	10,612	10,924	9,569	9,589	9,438



	42,398	42,489	42,580	42,674	42,766	42,853	42,947	43,039	43,131	43,220	43,312	43,404	43,496	43,553
IDEA B-M1	10,567	10,734	10,785	10,897	0	0	0	0	0	0	0	0	0	0
IPC	9,505	10,208	10,501	10,764	10,559	11,086	11,483	10,954	11,297	10,826	11,145	9,762	9,783	9,628



	42,398	42,489	42,580	42,674	42,766	42,853	42,947	43,039	43,131	43,220	43,312	43,404	43,496	43,553
IDEA B-M3	10,481	10,616	10,635	10,713	9,934	10,089	10,197	10,124	0	0	0	0	0	0
IPC	9,442	10,140	10,431	10,692	10,489	11,012	11,407	10,881	11,222	10,754	11,071	9,697	9,718	9,564



e.ii) Tabla de rendimientos efectivos

Tabla de Rendimientos efectivos						
IDEA B-E1						
	Último mes	Últimos 3 meses	Últimos 12 meses	2018	2017	2016
Rendimiento bruto	ND*	ND*	ND*	ND*	ND*	ND*
Rendimiento neto	ND*	ND*	ND*	ND*	ND*	ND*
Tasa libre de Riesgo (Cetes a 28 días)	ND*	ND*	ND*	ND*	ND*	ND*
Índice de Referencia	NA*	NA*	NA*	NA*	NA*	NA*

Tabla de Rendimientos efectivos						
IDEA B-E2						
	Último mes	Últimos 3 meses	Últimos 12 meses	2018	2017	2016
Rendimiento bruto	ND*	ND*	ND*	ND*	ND*	ND*
Rendimiento neto	ND*	ND*	ND*	ND*	ND*	ND*
Tasa libre de Riesgo (Cetes a 28 días)	ND*	ND*	ND*	ND*	ND*	ND*
Índice de Referencia	NA*	NA*	NA*	NA*	NA*	NA*

Tabla de Rendimientos efectivos						
IDEA B-E3						
	Último mes	Últimos 3 meses	Últimos 12 meses	2018	2017	2016
Rendimiento bruto	ND*	ND*	ND*	ND*	ND*	ND*
Rendimiento neto	ND*	ND*	ND*	ND*	ND*	ND*
Tasa libre de Riesgo (Cetes a 28 días)	ND*	ND*	ND*	ND*	ND*	ND*
Índice de Referencia	NA*	NA*	NA*	NA*	NA*	NA*

Tabla de Rendimientos efectivos						
IDEA B-E4						
	Último mes	Últimos 3 meses	Últimos 12 meses	2018	2017	2016
Rendimiento bruto	ND*	ND*	ND*	ND*	ND*	ND*
Rendimiento neto	ND*	ND*	ND*	ND*	ND*	ND*
Tasa libre de Riesgo (Cetes a 28 días)	ND*	ND*	ND*	ND*	ND*	ND*
Índice de Referencia	NA*	NA*	NA*	NA*	NA*	NA*

Tabla de Rendimientos efectivos						
IDEA B-E5						
	Último mes	Últimos 3 meses	Últimos 12 meses	2018	2017	2016
Rendimiento bruto	ND*	ND*	ND*	ND*	ND*	ND*
Rendimiento neto	ND*	ND*	ND*	ND*	ND*	ND*
Tasa libre de Riesgo (Cetes a 28 días)	ND*	ND*	ND*	ND*	ND*	ND*
Índice de Referencia	NA*	NA*	NA*	NA*	NA*	NA*

Tabla de Rendimientos efectivos

IDEA B-F1						
	Último mes	Últimos 3 meses	Últimos 12 meses	2018	2017	2016
Rendimiento bruto	1.60%	7.40%	4.79%	-5.41%	8.32%	-1.95%
Rendimiento neto	1.34%	6.71%	1.46%	-8.29%	5.46%	-4.74%
Tasa libre de Riesgo (Cetes a 28 días)	8.34%	8.10%	8.03%	8.17%	6.69%	4.17%
Índice de Referencia	N/D	N/D	N/D	-15.15%	6.43%	6.74%

Tabla de Rendimientos efectivos						
IDEA B-F2						
	Último mes	Últimos 3 meses	Últimos 12 meses	2018	2017	2016
Rendimiento bruto	1.60%	7.40%	4.79%	-5.37%	8.29%	-1.92%
Rendimiento neto	1.30%	6.56%	0.87%	-8.83%	4.85%	-5.29%
Tasa libre de Riesgo (Cetes a 28 días)	8.34%	8.10%	8.03%	8.17%	6.69%	4.17%
Índice de Referencia	N/D	N/D	N/D	-15.15%	6.43%	6.74%

Tabla de Rendimientos efectivos						
IDEA B-F3						
	Último mes	Últimos 3 meses	Últimos 12 meses	2018	2017	2016
Rendimiento bruto	N/D	N/D	N/D	-5.32%	8.27%	-1.89%
Rendimiento neto	N/D	N/D	N/D	-9.36%	4.24%	-5.84%
Tasa libre de Riesgo (Cetes a 28 días)	N/D	N/D	N/D	8.17%	6.69%	4.17%
Índice de Referencia	N/D	N/D	N/D	-15.15%	6.43%	6.74%

Tabla de Rendimientos efectivos						
IDEA B-F4						
	Último mes	Últimos 3 meses	Últimos 12 meses	2018	2017	2016
Rendimiento bruto	ND*	ND*	ND*	ND*	ND*	ND*
Rendimiento neto	ND*	ND*	ND*	ND*	ND*	ND*
Tasa libre de Riesgo (Cetes a 28 días)	ND*	ND*	ND*	ND*	ND*	ND*
Índice de Referencia	NA*	NA*	NA*	NA*	NA*	NA*

Tabla de Rendimientos efectivos						
IDEA B-F5						
	Último mes	Últimos 3 meses	Últimos 12 meses	2018	2017	2016
Rendimiento bruto	ND*	ND*	ND*	ND*	ND*	ND*
Rendimiento neto	ND*	ND*	ND*	ND*	ND*	ND*
Tasa libre de Riesgo (Cetes a 28 días)	ND*	ND*	ND*	ND*	ND*	ND*
Índice de Referencia	NA*	NA*	NA*	NA*	NA*	NA*

Tabla de Rendimientos efectivos						
IDEA B-F6						
	Último mes	Últimos 3 meses	Últimos 12 meses	2018	2017	2016
Rendimiento bruto	1.60%	7.40%	4.79%	-5.57%	8.47%	-2.04%
Rendimiento neto	1.53%	7.32%	3.91%	-6.07%	7.99%	-2.45%
Tasa libre de Riesgo (Cetes a 28 días)	8.34%	8.10%	8.03%	8.17%	6.69%	4.17%
Índice de Referencia	N/D	N/D	N/D	-15.15%	6.43%	6.74%

Tabla de Rendimientos efectivos						
IDEA B-M1						
	Último mes	Últimos 3 meses	Últimos 12 meses	2018	2017	2016
Rendimiento bruto	ND*	ND*	ND*	ND*	ND*	ND*
Rendimiento neto	ND*	ND*	ND*	ND*	ND*	ND*
Tasa libre de Riesgo (Cetes a 28 días)	ND*	ND*	ND*	ND*	ND*	ND*
Índice de Referencia	NA*	NA*	NA*	NA*	NA*	NA*

Tabla de Rendimientos efectivos						
IDEA B-M2						
	Último mes	Últimos 3 meses	Últimos 12 meses	2018	2017	2016
Rendimiento bruto	ND*	ND*	ND*	ND*	ND*	ND*
Rendimiento neto	ND*	ND*	ND*	ND*	ND*	ND*
Tasa libre de Riesgo (Cetes a 28 días)	ND*	ND*	ND*	ND*	ND*	ND*
Índice de Referencia	NA*	NA*	NA*	NA*	NA*	NA*

Tabla de Rendimientos efectivos						
IDEA B-M3						
	Último mes	Últimos 3 meses	Últimos 12 meses	2018	2017	2016
Rendimiento bruto	ND*	ND*	ND*	ND*	ND*	ND*
Rendimiento neto	ND*	ND*	ND*	ND*	ND*	ND*
Tasa libre de Riesgo (Cetes a 28 días)	ND*	ND*	ND*	ND*	ND*	ND*
Índice de Referencia	NA*	NA*	NA*	NA*	NA*	NA*

Tabla de Rendimientos efectivos						
IDEA B-M4						
	Último mes	Últimos 3 meses	Últimos 12 meses	2018	2017	2016
Rendimiento bruto	ND*	ND*	ND*	ND*	ND*	ND*
Rendimiento neto	ND*	ND*	ND*	ND*	ND*	ND*
Tasa libre de Riesgo (Cetes a 28 días)	ND*	ND*	ND*	ND*	ND*	ND*
Índice de Referencia	NA*	NA*	NA*	NA*	NA*	NA*

Tabla de Rendimientos efectivos	
1	2
3	4
5	6
7	8
9	10
11	12
13	14
15	16
17	18
19	20
21	22
23	24
25	26
27	28
29	30
31	32
33	34
35	36
37	38
39	40
41	42
43	44
45	46
47	48
49	50
51	52
53	54
55	56
57	58
59	60
61	62
63	64
65	66
67	68
69	70
71	72
73	74
75	76
77	78
79	80
81	82
83	84
85	86
87	88
89	90
91	92
93	94
95	96
97	98
99	100

IDEA B-M5						
	Último mes	Últimos 3 meses	Últimos 12 meses	2018	2017	2016
Rendimiento bruto	ND*	ND*	ND*	ND*	ND*	ND*
Rendimiento neto	ND*	ND*	ND*	ND*	ND*	ND*
Tasa libre de Riesgo (Cetes a 28 días)	ND*	ND*	ND*	ND*	ND*	ND*
Índice de Referencia	NA*	NA*	NA*	NA*	NA*	NA*

Tabla de Rendimientos efectivos						
IDEA B-N1						
	Último mes	Últimos 3 meses	Últimos 12 meses	2018	2017	2016
Rendimiento bruto	ND*	ND*	ND*	ND*	ND*	ND*
Rendimiento neto	ND*	ND*	ND*	ND*	ND*	ND*
Tasa libre de Riesgo (Cetes a 28 días)	ND*	ND*	ND*	ND*	ND*	ND*
Índice de Referencia	NA*	NA*	NA*	NA*	NA*	NA*

Tabla de Rendimientos efectivos						
IDEA B-N2						
	Último mes	Últimos 3 meses	Últimos 12 meses	2018	2017	2016
Rendimiento bruto	ND*	ND*	ND*	ND*	ND*	ND*
Rendimiento neto	ND*	ND*	ND*	ND*	ND*	ND*
Tasa libre de Riesgo (Cetes a 28 días)	ND*	ND*	ND*	ND*	ND*	ND*
Índice de Referencia	NA*	NA*	NA*	NA*	NA*	NA*

Tabla de Rendimientos efectivos						
IDEA B-N3						
	Último mes	Últimos 3 meses	Últimos 12 meses	2018	2017	2016
Rendimiento bruto	ND*	ND*	ND*	ND*	ND*	ND*
Rendimiento neto	ND*	ND*	ND*	ND*	ND*	ND*
Tasa libre de Riesgo (Cetes a 28 días)	ND*	ND*	ND*	ND*	ND*	ND*
Índice de Referencia	NA*	NA*	NA*	NA*	NA*	NA*

Tabla de Rendimientos efectivos						
IDEA B-N4						
	Último mes	Últimos 3 meses	Últimos 12 meses	2018	2017	2016
Rendimiento bruto	ND*	ND*	ND*	ND*	ND*	ND*
Rendimiento neto	ND*	ND*	ND*	ND*	ND*	ND*
Tasa libre de Riesgo (Cetes a 28 días)	ND*	ND*	ND*	ND*	ND*	ND*
Índice de Referencia	NA*	NA*	NA*	NA*	NA*	NA*

Tabla de Rendimientos efectivos

IDEA B-N5						
	Último mes	Últimos 3 meses	Últimos 12 meses	2018	2017	2016
Rendimiento bruto	ND*	ND*	ND*	ND*	ND*	ND*
Rendimiento neto	ND*	ND*	ND*	ND*	ND*	ND*
Tasa libre de Riesgo (Cetes a 28 días)	ND*	ND*	ND*	ND*	ND*	ND*
Índice de Referencia	NA*	NA*	NA*	NA*	NA*	NA*

Notas:

- 1) El desempeño del Fondo en el pasado puede no ser indicativo del desempeño que tendrá en el futuro.
- 2) Estos rendimientos son netos, ya que todos los costos y comisiones están reflejados en los mismos.
- 3) Los costos de operación del Fondo están reflejados en los rendimientos.
- 4) ND*: No Disponible (Debido a que el Fondo ha cambiado radicalmente su estrategia de inversión los rendimientos se incluirán una vez que se cuente con la información histórica para obtenerlos).
- 5) NA*: No Aplica

2. Operación del Fondo

2.a) Posibles adquirentes

Las acciones de las clases B-F1, B-F2, B-F3, B-F4, BF-5 y B-F6 podrán ser adquiridas por:

Personas físicas nacionales; instituciones de crédito y cualquier otra entidad financiera facultada para actuar como fiduciaria, que actúen por cuenta de fideicomisos de inversión cuyos fideicomisarios sean personas físicas nacionales; fondos de ahorro; fondos de inversión y/o vehículos de inversión colectiva, tanto nacionales como extranjeros, cuyos recursos sean propiedad de personas físicas nacionales; fondos de pensiones y primas de antigüedad; instituciones de seguros y de fianzas, almacenes generales de depósito; uniones de crédito, inversionistas institucionales, determinados en las Disposiciones legales vigentes aplicables, la Operadora y las Distribuidoras, por cuenta de sus clientes personas físicas nacionales y por cuenta propia de forma temporal y para sus fines específicos.

Las acciones de las clases B-M1, B-M2, B-M3, B-M4 y B-M5 podrán ser adquiridas por:

Personas morales nacionales; instituciones de crédito y cualquier otra entidad financiera facultada para actuar como fiduciaria, que actúen por cuenta de fideicomisos de inversión cuyos fideicomisarios sean personas morales nacionales; dependencias y entidades de la administración pública federal y de los estados, así como municipios; organismos descentralizados, empresas de participación estatal, empresas de participación estatal mayoritaria, fideicomisos públicos que de conformidad con las Disposiciones aplicables, sean considerados entidades paraestatales de la Administración Pública Federal; fondos de inversión, instituciones de seguros y de fianzas, almacenes generales de depósito; uniones de crédito, inversionistas institucionales, determinados en las Disposiciones legales vigentes aplicables, la Operadora y las Distribuidoras, por cuenta de sus clientes personas morales nacionales y por cuenta propia de forma temporal y para sus fines específicos.

Las acciones de las clases B-N1, B-N2, B-N3, B-N4 y B-N5 podrán ser adquiridas por:

Personas físicas o morales extranjeras; instituciones de crédito y cualquier otra entidad financiera facultada para actuar como fiduciaria, que actúen por cuenta de fideicomisos de inversión cuyos fideicomisarios sean personas físicas o morales extranjeras; fondos de ahorro; fondos de inversión y/o vehículos de inversión colectiva nacionales o extranjeros;



entidades financieras del exterior; agrupaciones de personas morales extranjeras, la Operadora y las Distribuidoras, por cuenta propia de forma temporal y para sus fines específicos.

Las acciones de las clases B-E1, B-E2, B-E3, B-E4 y B-E5 podrán ser adquiridas por:

Fondos de pensiones o jubilaciones de personal complementarios a los que establece la ley del seguro social; fondos de pensiones y Primas de antigüedad constituidos en los términos de la ley del impuesto sobre la renta ("LISR"); la federación, estados, la Ciudad de México, municipios, organismos descentralizados cuyas actividades no sean preponderantemente empresariales, partidos y asociaciones políticas legalmente reconocidos y personas morales autorizadas para recibir donativos deducibles en los términos de la LISR. Asimismo, podrán adquirir acciones emitidas por el Fondo; organismos sujetos a control presupuestario en los términos de la Ley de Presupuesto, Contabilidad y Gasto Público, que determine el servicio de administración tributaria, las sociedades de inversión especializadas en fondos para el retiro, las empresas de seguros de pensiones autorizadas exclusivamente para operar seguros de pensiones derivados de las leyes de seguridad social en la forma de rentas vitalicias o seguros de sobrevivencia conforme a dichas Leyes, fondos o fideicomisos de fomento económico del gobierno federal, las cuentas o canales de inversión que se implementen con motivo de los planes personales para el retiro a que se refiere la LISR; los fondos de ahorro y cajas de ahorro de trabajadores; y las personas morales constituidas únicamente con el objeto de administrar dichos fondos o cajas de ahorro de trabajadores, que cumplan con los requisitos establecidos en la LISR y su reglamento, fondos de inversión que administren en forma exclusiva inversiones de fondos de pensiones, jubilaciones y primas de antigüedad, así como otras personas que por disposición de la ley de la materia, sean sujetos de exención fiscal y en lo futuro, los que sean permitidos por las leyes fiscales correspondientes, las Disposiciones reglamentarias que de ellas deriven y que se encuentren vigentes en su momento.

Las personas no sujetas a retención que adquieran clases dirigidas a personas morales serán tratadas fiscalmente como personas morales.

La información adicional de este punto se incluye en la "Sección General".

2.b) Políticas para la compraventa de acciones

Con motivo de futuros cambios en su régimen de inversión o política de compra y venta de acciones, el Fondo estará obligado a adquirir el 100% de las acciones de los inversionistas que así lo soliciten dentro de los treinta días hábiles de que se hagan del conocimiento del inversionista estos cambios. En este caso se entenderá que los inversionistas aceptan las nuevas condiciones y desean permanecer en el Fondo respectivo si no se recibe la orden expresa de venta.

No hay un límite individual de recompra, pero el Fondo ha establecido un mínimo de 5 % de valores de fácil realización y/o valores con plazo de vencimiento menor a tres meses, por lo que se compromete a dar liquidez a sus inversionistas por el total de sus solicitudes siempre y cuando el total de órdenes recibidas no exceda el 5% del valor del Fondo, se dará liquidez a los accionistas hasta el porcentaje antes señalado en el orden en que se vayan recibiendo las solicitudes; las órdenes pendientes de recomprar así como las nuevas solicitudes que se reciban, se realizarán conforme sea posible vender los activos objeto de inversión que integran la cartera, en orden cronológico y respetando lo establecido para la operación y liquidación de las acciones del Fondo.

Esta información podrá consultarse en la página electrónica en la red mundial (Internet) <http://cgcompass.com/mexico/#fondos> o con los Distribuidores de sus acciones.



Para los efectos establecidos en los incisos 2.bi), 2.bii) y 2.biii) siguientes, serán considerados días inhábiles además de los determinados anualmente por la CNBV, aquellos días que también sean inhábiles en los países en los que el Fondo opera o liquida los activos objeto de inversión de su cartera. La sociedad Operadora publicará en la página de Internet, <http://cgcompass.com/mexico/#fondos> todos los días en los que el Fondo suspenderá sus operaciones por ser considerados inhábiles.

Las órdenes pueden ser instruidas personalmente, vía telefónica o por medios electrónicos que proporcione la Sociedad Operadora y las Distribuidoras y se capturarán en el sistema de recepción y asignación, respetando el orden cronológico en el que hayan sido recibidas. En momentos que exista un exceso de demanda tanto de órdenes de compra como de órdenes de venta, el Fondo podrá limitar el monto de compra por inversionista en beneficio de los accionistas del Fondo.

La información adicional de este punto se incluye en la "Sección General".

2.b.i) Día y hora para la recepción de órdenes

El horario para que el público inversionista solicite órdenes de operación es desde las 9:00 horas hasta 60 minutos antes del cierre del mercado local, hora del Centro de México. Después de este horario las órdenes recibidas se considerarán solicitadas el siguiente día hábil.

Las diferentes Distribuidoras de las acciones representativas del capital social del Fondo deberán respetar los horarios antes señalados para recibir órdenes de compra o venta del público inversionista y podrán reportar a la Operadora dichas órdenes hasta 15 minutos después del cierre del horario de operación del Fondo.

2.b.ii) Ejecución de las operaciones

Las órdenes de compra y venta de acciones del Fondo se ejecutarán el día de la solicitud.

Las órdenes de compra y venta de acciones del Fondo se liquidarán al precio determinado el día de la operación, cuyo registro aparezca en las bolsas de valores en las que, en su caso, se encuentre listado el día hábil siguiente, o bien, en alguna sociedad que administre mecanismos electrónicos de divulgación de información de fondos de inversión, autorizados por la Comisión y que haya sido contratado por el Fondo.

La información adicional de este punto se incluye en la "Sección General".

2.b.iii) Liquidación de las operaciones

Las órdenes de compra y venta se liquidarán 48 horas hábiles después de la ejecución.

La información adicional de este punto se incluye en la "Sección General".

2.b.iv) Causas de la posible suspensión de operaciones

La información de este punto se incluye en la "Sección General".

2.c) Montos mínimos



Los montos mínimos de inversión por clase se encuentran en el apartado 2 inciso g) Costos, comisiones y remuneraciones.

Al encontrarse el inversionista por debajo de los montos mínimos se realizará la reclasificación a la clase correspondiente.

La información adicional de este punto se incluye en la “Sección General”.

2.d) Plazo mínimo de permanencia

No existe plazo mínimo de permanencia, sin embargo, se recomienda a los inversionistas que, para lograr el objetivo de inversión, permanezcan en el Fondo más de tres años.

2.e) Límites y políticas de tenencia por Inversionista

La información de este punto se incluye en la “Sección General”.

2.f) Prestadores de servicios

El Fondo de Inversión en los términos y casos que la Ley de Fondos de Inversión señalan, para el cumplimiento de su objeto han contratado los servicios que a continuación se indican.

La información adicional de este punto se incluye en la “Sección General”.

i) Sociedad operadora

La información de este punto se incluye en la “Sección General”.

ii) Sociedades distribuidoras

La información de este punto se incluye en la “Sección General”.

iii) Sociedad valuadora

La información de este punto se incluye en la “Sección General”.

iv) Otros prestadores

Asesoría en Inversiones

Compass Investments de México, S.A. de C.V., S.O.F.I. en su carácter de Sociedad Operadora del Fondo, ha contratado los servicios de asesoría en inversiones de Idea Asset Management, S.C., para instrumentar las políticas de inversión del Fondo.

La comisión pagada al asesor en inversiones independiente será cubierta exclusiva y directamente por la Sociedad Operadora, y en ningún caso podrá ser cargada al Fondo ni a la cuenta del inversionista.

La información adicional de este punto se incluye en la “Sección General”.

g) Costos, comisiones y remuneraciones

a) Comisiones pagadas directamente por el cliente

[illegible][illegible][illegible]

Concepto	Clase B-E1		Clase B-E2		Clase B-E3		Clase B-E4		Clase B-E5	
	%	\$	%	%	%	\$	%	\$	%	\$
Incumplimiento plazo mínimo de permanencia	NA*	NA*	NA*	NA*	NA*	NA*	NA*	NA*	NA*	NA*
Incumplimiento saldo mínimo de inversión	NA*	NA*	NA*	NA*	NA*	NA*	NA*	NA*	NA*	NA*
Compra de acciones	NA*	NA*	NA*	NA*	NA*	NA*	NA*	NA*	NA*	NA*
Venta de acciones	NA*	NA*	NA*	NA*	NA*	NA*	NA*	NA*	NA*	NA*
Servicio por Asesoría	NA*	NA*	NA*	NA*	NA*	NA*	NA*	NA*	NA*	NA*
Servicio de Administración de acciones	NA*	NA*	NA*	NA*	NA*	NA*	NA*	NA*	NA*	NA*
Otras	NA*	NA*	NA*	NA*	NA*	NA*	NA*	NA*	NA*	NA*
Total	NA*	NA*	NA*	NA*	NA*	NA*	NA*	NA*	NA*	NA*

*NA: No Aplica

b) Comisiones pagadas por el Fondo

Concepto	Clase B-F1		Clase B-F2		Clase B-F3		Clase B-F4		Clase B-F5		Clase B-F6	
	%	\$	%	\$	%	\$	%	\$	%	\$	%	\$
Administración de activos	0.7982%	\$7.9816	0.9754%	\$9.7542	0.975%	9.75	1.125%	11.25	1.275%	12.75	0.0709%	\$0.7094
Administración de activos / sobre desempeño	0.0000%	0.0000	0.0000%	0.0000							0.0000%	0.0000
Distribución de acciones	1.8624%	\$18.6236	2.2762%	\$22.7617	2.275%	22.75	2.625%	26.25	2.975%	29.75	0.1655%	\$1.6553
Valuación de acciones	0.0185%	\$0.1854	0.0186%	\$0.1859							0.0185%	\$0.1852
Depósito de acciones del Fondo	0.0267%	\$0.2670	0.0267%	\$0.2672							0.0267%	\$0.2669
Depósito de valores	0.0000%	0.0000	0.0000%	0.0000							0.0000%	0.0000
Contabilidad	0.0912%	\$0.9122	0.0912%	\$0.9121							0.0911%	\$0.9110
Otras*	0.2460%	\$2.4598	0.2457%	\$2.4575							0.2456%	\$2.4562
Total	0.7982%	\$7.9816	3.6339%	\$36.3386	3.250%	32.50	3.750%	37.5	4.250%	42.50	0.6184%	\$6.1840

Concepto	Clase B-M1		Clase B-M2		Clase B-M3		Clase B-M4		Clase B-M5	
	%	\$	%	\$	%	\$	%	\$	%	\$
Administración de activos	0.675%	6.75	0.825%	8.25	0.975%	9.75	1.125%	11.25	1.275%	12.75
Administración de activos / sobre desempeño										
Distribución de acciones	1.575%	15.75	1.925%	19.25	2.275%	22.75	2.625%	26.25	2.975%	29.75
Valuación de acciones										
Depósito de acciones del Fondo										
Depósito de valores										
Contabilidad										
Otras*										
Total	2.250%	22.50	2.750%	27.50	3.250%	32.50	3.750%	37.5	4.250%	42.50

Concepto	Clase		Clase		Clase		Clase		Clase	
	B-N1		B-N2		B-N3		B-N4		B-N5	
	%	\$	%	\$	%	\$	%	\$	%	\$
Administración de activos	0.675%	6.75	0.825%	8.25	0.975%	9.75	1.125%	11.25	1.275%	12.75
Administración de activos / sobre desempeño										
Distribución de acciones	1.575%	15.75	1.925%	19.25	2.275%	22.75	2.625%	26.25	2.975%	29.75
Valuación de acciones										
Depósito de acciones del Fondo										
Depósito de valores										
Contabilidad										
Otras*										
Total	2.250%	22.50	2.750%	27.50	3.250%	32.50	3.750%	37.5	4.250%	42.50

Concepto	Clase		Clase		Clase		Clase		Clase	
	B-E1		B-E2		B-E3		B-E4		B-E5	
	%	\$	%	\$	%	\$	%	\$	%	\$
Administración de activos	0.675%	6.75	0.825%	8.25	0.975%	9.75	1.125%	11.25	1.275%	12.75
Administración de activos / sobre desempeño										
Distribución de acciones	1.575%	15.75	1.925%	19.25	2.275%	22.75	2.625%	26.25	2.975%	29.75
Valuación de acciones										
Depósito de acciones del Fondo										
Depósito de valores										
Contabilidad										
Otras*										
Total	2.250%	22.50	2.750%	27.50	3.250%	32.50	3.750%	37.5	4.250%	42.50

Monto por cada \$1,000 pesos invertidos.

* Otras está compuesta por cuotas a las bolsas de valores, o bien, en alguna sociedad que administre mecanismos electrónicos de divulgación de información de fondos de inversión, cuotas a la CNBV, servicios auditoría, proveeduría de precios y otras comisiones no recurrentes.

La comisión pagada al asesor en inversiones independiente será cubierta exclusiva y directamente por la Sociedad Operadora, y en ningún caso podrá ser cargada al Fondo ni a la cuenta del inversionista.

Los montos mínimos de inversión por clase son:

Clase	Montos Mínimos en pesos
B-F1	\$25,000,000
B-F2	\$5,000,000
B-F3	\$1,000,000
B-F4	\$250,000
B-F5	El equivalente al precio de una acción.
B-F6	\$55,000,000
B-M1	\$25,000,000
B-M2	\$5,000,000
B-M3	\$1,000,000
B-M4	\$250,000
B-M5	El equivalente al precio de una acción.
B-N1	\$25,000,000
B-N2	\$5,000,000
B-N3	\$1,000,000
B-N4	\$250,000
B-N5	El equivalente al precio de una acción.
B-E1	\$25,000,000
B-E2	\$5,000,000
B-E3	\$1,000,000
B-E4	\$250,000
B-E5	El equivalente al precio de una acción.

Reclasificación de Acciones

Si un distribuidor distribuye más de una clase accionaria con las mismas características de las siguientes clases B-F1, B-F2, B-F3, B-F4, B-F5, B-F6, B-M1, B-M2, B-M3, B-M4, B-M5, B-N1, B-N2, B-N3, B-N4, B-N5, B-E1, B-E2, B-E3, B-E4 y B-E5, se tendrá que reclasificar de acuerdo con los montos mínimos establecidos.

El Distribuidor revisará al menos en forma mensual la tenencia en el Fondo de cada inversionista, de modo que cuando éste cumpla con los montos y requisitos necesarios para acceder a una clase con menor comisión, el Distribuidor, realizará la reasignación que corresponda al menos dentro de los primeros diez días hábiles del mes, mediante el canje de acciones de la clase en la que se encuentra por las acciones a la clase que le corresponda. De igual forma, el Distribuidor se reserva el derecho de realizar la reasignación a una clase con mayor comisión, en caso de que el cliente no cumpla con los montos mínimos establecidos, dicha reasignación no será aplicable cuando la disminución en el saldo de la inversión sea resultado de disminuciones en el precio de las acciones del Fondo. Todo lo anterior, sin afectar el valor de la inversión del cliente y sin cargo de comisión, otorgando el inversionista su consentimiento para que se realicen las citadas reasignaciones.

La información adicional de este punto se incluye en la “Sección General”.

3. ORGANIZACIÓN Y ESTRUCTURA DEL CAPITAL

La información de este punto se incluye en la "Sección General".

a) Organización del Fondo de inversión de acuerdo a lo previsto en el artículo 10 de la Ley de Fondos de Inversión

La información de este punto se incluye en la "Sección General".

Políticas para prevenir y evitar conflictos de interés:

La información de este punto se incluye en la "Sección General".

b) Estructura del capital y accionistas

El capital variable puede dividirse en el número de series que apruebe el Consejo de Administración y tendrán las características que el mismo determine.

El Capital Variable es ilimitado y tiene los mismos derechos y obligaciones.

Las acciones Serie A, representativas del capital fijo del Fondo son de una sola Clase, sin derecho a retiro y su transmisión requiere de la previa autorización de la CNBV.

Las acciones de la parte fija sólo pueden ser suscritas por la sociedad operadora de fondos de inversión en su carácter de socio fundador.

El capital aprobado asciende a la suma de \$24,000'000,000.00 (Veinticuatro mil millones de pesos), el cual está integrado de la siguiente forma:

SERIE	No. DE ACCIONES	MONTO	
"A"	833,334	\$ 1,000'000.80 M.N.	(UN MILLÓN DE PESOS 80/100) M.N.
"B"	19,999'166,666	\$23,998,999,999.20 M.N.	(VEINTITRÉS MIL NOVECIENTOS NOVENTA Y OCHO MILLONES NOVECIENTOS NOVENTA Y NUEVE MIL NOVECIENTOS NOVENTA Y NUEVE PESOS 20/100) M.N.

El capital variable podrá dividirse en distintas clases que podrán amparar cualquier número de acciones y representar cualquier porcentaje del capital social dividiéndose de la siguiente manera:

Clases

Personas físicas nacionales: B-F1, B-F2, B-F3, B-F4, B-F5 y B-F6

Personas morales nacionales: B-M1, B-M2, B-M3, B-M4 y B-M5

Personas físicas y morales extranjeras B-N1, B-N2, B-N3, B-N4 y B-N5

Personas nacionales no sujetas a retención: B-E1, B-E2, B-E3, B-E4 y B-E5

Todas las citadas clases tienen los mismos derechos y obligaciones. Las series son emitidas sin expresión de valor nominal.

Las distintas clases de acciones se podrán diferenciar entre sí por sus posibles adquirentes y por el monto de las comisiones a que están sujetas.

IDEA		
	Número de inversionistas	Suma total de las tenencias
Número total de accionistas del Fondo al 29 de marzo de 2019	4	100%
Inversionistas que poseen más del 30% de la serie A	1	100%
Inversionistas que poseen más del 30% de la serie B	2	97.74%
Inversionistas poseen más del 5% del capital social	2	98.75%

El Fondo no es controlado, directa o indirectamente por personas o grupo de personas físicas o morales que se encuentren relacionadas o no con la sociedad operadora ni con aquellas que participan activamente en la administración del Fondo.

4. ACTOS CORPORATIVOS

La información de este punto se incluye en la "Sección General".

5. RÉGIMEN FISCAL

La información de este punto se incluye en la "Sección General".

6. FECHA DE AUTORIZACIÓN DEL PROSPECTO Y PROCEDIMIENTO PARA DIVULGAR SUS MODIFICACIONES

Fecha de autorización del prospecto:

Fecha y número del oficio de autorización del prospecto de información al público:

Oficio 157/9420/2018 de fecha 9 de noviembre de 2019

Los cambios realizados al prospecto respecto de la versión anterior se refieren principalmente a:

1. Modificación de montos mínimos de inversión por clase
2. Cambios en las comisiones de administración y distribución
3. Cambios en la mecánica de reclasificación de acciones
4. Adecuación del prospecto a la regulación vigente
5. Cambios en el régimen de inversión

La información adicional de este punto se incluye en la "Sección General".

7. DOCUMENTOS DE CARÁCTER PÚBLICO

La información de este punto se incluye en la "Sección General".

8. INFORMACIÓN FINANCIERA

La información de este punto se incluye en la "Sección General".

9. INFORMACIÓN ADICIONAL

La información de este punto se incluye en la "Sección General".



10.- PERSONAS RESPONSABLES

“El suscrito, como director general de la sociedad operadora que administra al Fondo de inversión, manifiesto bajo protesta de decir verdad, que en el ámbito de mis funciones he preparado y revisado el presente prospecto de información al público inversionista, el cual, a mi leal saber y entender, refleja razonablemente la situación del Fondo de inversión, estando de acuerdo con su contenido. Asimismo, manifiesto que no tengo conocimiento de que información relevante haya sido omitida, sea falsa o induzca al error en la elaboración del presente prospecto de información al público inversionista.”

Lic. José Ignacio Armendáriz Morales
Director General de la Sociedad Operadora que administra el
Fondo

11.- ANEXO.- Cartera de Inversión.

La información sobre la cartera de inversión actualizada del Fondo se encuentra en la página de Internet de la Operadora, en la siguiente liga: <http://cgcompass.com/mexico/#fondos>

El Fondo de inversión no se encuentra en una estrategia temporal de inversión

Evolución histórica de los activos:

	% Instrumentos de Deuda	% Instrumentos de Renta Variable	Total
oct-18	4.49%	95.51%	100%
nov-18	0.96%	99.04%	100%
dic-18	5.32%	94.68%	100%
ene-19	3.35%	96.65%	100%
feb-19	6.43%	93.57%	100%
mar-19	0.94%	99.06%	100%

IDEA COMPASS INVESTMENTS SEIS, S.A. DE C.V. FONDO DE INVERSIÓN DE RENTA VARIABLE
CARTERA DE VALORES AL 29 MARZO, 2019

Tipo Valor	Emisora	Serie	Calif. / Bursatilidad	Cant. Títulos	Valor Razonable	Participación Porcentual
TÍTULOS PARA NEGOCIAR						
INVERSIÓN EN INSTRUMENTOS DE PATRIMONIO NETO						
EMPRESAS DE SERVICIOS Y BIENES DE CONSUMO NO BÁSICO						
1ASP	AMZN	*	ALTA	100	3,456,168.64	2.02
EMPRESAS DE SALUD						
1ASP	OBSV	N	NA	15,000	3,723,520.73	2.18
EMPRESAS DE SERVICIOS FINANCIEROS						
1ASP	BAC	*	ALTA	7,000	3,748,363.61	2.19
1ASP	JPM	*	ALTA	2,500	4,911,806.14	2.87
1B	NAFTRAC	ISHRS	ALTA	400,000	17,300,000.00	10.11
1ISP	EWJ	*	ALTA	3,500	3,717,115.92	2.17
1ISP	QQQ	*	NA	7,600	26,500,676.44	15.48
1ISP	SHV	*	ALTA	14,400	30,902,368.97	18.06
1ISP	SHY	*	ALTA	12,153	19,841,510.62	11.59
1ISP	SPY	*	ALTA	3,500	19,188,795.78	11.21
1ISP	XLP	*	ALTA	3,500	3,811,538.27	2.23
1ISP	XLV	*	ALTA	2,000	3,561,459.75	2.08
1ISP	XSD	*	NA	2,000	3,047,522.67	1.78
EMPRESAS DE TECNOLOGÍA DE LA INFORMACIÓN						
1ASP	GOOGL	*	NA	310	7,080,917.57	4.14
1ASP	NVDA	*	NA	1,800	5,575,984.42	3.26
1ASP	SHOP	N	NA	1,500	6,015,276.41	3.51
1ASP	STM	N	ALTA	20,000	5,764,324.50	3.37
EMPRESAS DE SERVICIOS DE TELECOMUNICACIONES						
1	AMX	L	ALTA	100,000	1,388,000.00	0.81
TOTAL INVERSIÓN EN INSTRUMENTOS DE PATRIMONIO NETO					169,535,350.44	99.06
TOTAL TÍTULOS PARA NEGOCIAR					169,535,350.44	99.06
OPERACIONES DE REPORTE						
REPORTADO						
LD	BONDES	240229	mxAAA	16,031	1,603,049.33	0.94
TOTAL OPERACIONES DE REPORTE					1,603,049.33	0.94
TOTAL DE INVERSIÓN EN VALORES					171,138,399.77	100.00