

PROSPECTO ESPECÍFICO

LATIN 13, S.A. de C.V. Fondo de Inversión de Renta Variable.

Clave de Pizarra:
AXESV&D

Categoría:
ESPECIALIZADO EN RENTA VARIABLE INTERNACIONAL

Series Accionarias:

Posibles Adquirentes	Series
No disponible a inversionistas	A
Personas Físicas	F1, F2, F3, F4, F5, F6
Personas Morales	M1, M2, M3
Personas Morales No Contribuyentes	E1, E2, E3

Este Prospecto Específico fue autorizado según Oficio No.: [*] de fecha [*] de [*] de [*].

La recepción de órdenes de compra y de venta es todos los días hábiles de lunes a viernes, de 9:00 a 13:00 horas, para mayor referencia consultar el punto 2, inciso b), subinciso (i) de este Prospecto Específico.

La información contenida en el presente Prospecto es responsabilidad de la sociedad Operadora que administre al Fondo de Inversión.

La inversión en el Fondo de Inversión no se encuentra garantizada por el Instituto para la Protección al Ahorro Bancario.

La sociedad Operadora que administre al Fondo y, en su caso, la sociedad distribuidora que le preste servicios no tiene obligación de pago en relación con el Fondo de Inversión y que la inversión en el mismo se encuentra respaldada hasta por el monto de su patrimonio.

La autorización del prospecto de información al público inversionista no implica certificación sobre la bondad de las acciones que se emitan o sobre la solvencia, liquidez, calidad crediticia o desempeño futuro del Fondo, ni de los Activos Objeto de Inversión que conforman su cartera.

El presente Prospecto Específico y el documento con información clave para el inversionista son parte integrante del Prospecto Marco autorizado por la CNBV, por lo que dichos documentos deben consultarse conjuntamente.

1. OBJETIVOS Y HORIZONTE DE INVERSIÓN, ESTRATEGIAS DE INVERSIÓN, RENDIMIENTOS Y RIESGOS RELACIONADOS.

a) Objetivo y Horizonte de Inversión.

El objetivo de inversión de AXESV&D es facilitar la participación del inversionista en los mercados de valores internacionales, a través de un portafolio diversificado de emisoras listadas en el SIC (Sistema Internacional de Cotizaciones). El portafolio estará enfocado en seleccionar empresas de alta calidad cuya valuación actual represente un potencial de apreciación interesante; así mismo, se buscarán emisoras con una sólida tendencia a aumentar sus dividendos constantemente, sin que éstos excedan sus utilidades.

La Operadora responsable de las decisiones de inversión del Fondo, contará con los servicios de Banco Credit Suisse México, S.A., Institución de Banca Múltiple, Grupo Financiero Credit Suisse (México), quien le proveerá la asesoría en la selección de los emisores que integrarán la cartera de inversión del Fondo AXESV&D.

AXESV&D invertirá al menos el 80% de su activo neto en valores de renta variable internacional, adicionalmente, el Fondo de Inversión podrá invertir hasta el 20% de sus activos en instrumentos de deuda del mercado nacional e internacional.



COMISION NACIONAL
BANCARIA Y DE VALORES

RECIBIDO

PROSPECTO ESPECÍFICO

El Fondo de Inversión buscará ofrecer un rendimiento con respecto a su índice de referencia, S&P Global BMI, el cual puede consultarse en la dirección electrónica que a continuación se indica <http://www.espanol.spindices.com/indices/equity/sp-global-bmi-us-dollar>, menos los costos incurridos en función de la serie de que se trate.

El principal riesgo de AXESV&D está asociado a las fluctuaciones de los precios de las acciones adquiridas, así como al tipo de cambio. Adicionalmente, el Fondo se podría ver afectado por la situación económica global, riesgos geopolíticos o choques externos.

El Fondo de Inversión está orientado a inversionistas pequeños, medianos y grandes que busquen exposición a los mercados de renta variable internacional, considerando los montos mínimos requeridos y su nivel de complejidad o sofisticación. Por la alta sensibilidad del Fondo a cambios en los precios de los instrumentos que componen la cartera, éste se dirige a inversionistas que busquen inversiones de alto riesgo y cuyo horizonte de inversión sea de largo plazo.

Por la composición de los activos descritos, el horizonte de inversión sugerido para que el inversionista perciba los resultados de la estrategia en AXESV&D es de largo plazo, es decir, mayor a 5 años, debido a que el estilo de inversión de este Fondo requiere un tiempo de madurez en las inversiones.

b) Políticas de inversión.

El Fondo de Inversión tendrá una estrategia activa que busque capitalizar las oportunidades en acciones de mercados internacionales que clasifiquen dentro del estilo de inversión de valor y/o que presenten un sólido historial de crecimiento constante en sus dividendos, sin que éstos superen las utilidades y cuya tasa sea de un 3% o superior. El Fondo estará diversificado regional y sectorialmente, buscando obtener un rendimiento superior a su índice de referencia. Es de especial importancia evaluar los fundamentales de las compañías después de sus reportes semestrales para confirmar las tesis de inversión y rebalancear las inversiones de acuerdo a estos datos.

Los valores que conforman la cartera de AXESV&D podrán ser instrumentos de renta variable internacional, ETF's, fondos de inversión e instrumentos de deuda emitidos en el mercado nacional e internacional, inscritos en el RNV o listados en el SIC y depósitos bancarios de dinero a la vista en entidades financieras inclusive del exterior.

La inversión en valores de renta variable será al menos del 80% del activo neto del Fondo de Inversión a través de acciones que formen parte del SIC, de los que el 50% pueden ser ETF's de renta variable. La inversión en valores de deuda no podrá ser mayor del 20% y que podrá corresponder indistintamente a las inversiones en valores de deuda emitidos por el gobierno federal, deuda soberana, acciones de fondos de inversión de deuda, ETF's de deuda que se encuentren listados en el SIC, operaciones de reporto y depósitos bancarios de dinero a la vista en entidades financieras inclusive del exterior.

El Fondo de Inversión podrá invertir hasta el 50% en ETF's que repliquen alguno de los índices de referencia de los mercados internacionales de renta variable, los cuales estarán listados en el SIC. Los ETF's en los que invierta AXESV&D no podrán estar apalancados ni ser de réplica sintética. Éstos serán en directo (posición directa en los valores de referencia) y los subyacentes que los componen deberán ser acordes al régimen de inversión.

La metodología de adquisición de activos para AXESV&D se centra principalmente en aquellos valores del mercado internacional de renta variable que ofrezcan oportunidades de apreciación en el largo plazo y/o con un historial de crecimiento en dividendos, cuya tasa sea superior al 3%

La selección de emisoras se hará a partir de un enfoque fundamental, considerando los factores siguientes: un riguroso seguimiento de las empresas susceptibles a ser elegidas; dando prioridad a la selección de activos que cumplan con los criterios y metodologías para determinar la calidad de los mismos, su potencial de apreciación y la capacidad para mantener o aumentar sus dividendos.

La inversión en renta variable internacional se realizará con una diversificación que se apegará a lo establecido en los parámetros de inversión del presente Prospecto Específico.



COMISION NACIONAL
BANCARIA Y DE VALORES

RECIBIDO

PROSPECTO ESPECÍFICO

La inversión en deuda se realizará únicamente en valores emitidos por el gobierno federal, deuda soberana y/o en emisoras de alta calidad crediticia, por lo menos con calificación "AA" nacional o su equivalente en calificaciones internacionales, al momento de ser adquiridos. Se podrá invertir en cualquier moneda y tipo de instrumento ya sea de tasa fija, flotante o real.

La inversión que se realice en instrumentos de deuda será en valores cuya duración no sea mayor a 12 meses.

Los ETF's de deuda objeto de inversión, deberán ser acordes al régimen de inversión y no podrán estar apalancados ni ser de réplica sintética. La selección de estos activos listados en el SIC, se limitará a aquellos cuyo subyacente corresponda a emisores soberanos con una calificación internacional similar o superior a la del Gobierno Federal y con una duración menor a tres años, aplicando este mismo criterio a la selección de cualquier valor extranjero; mientras que el limitante de los ETF's de deuda que se encuentren listados en el SIC será únicamente el que cumplan con el régimen de inversión de este Prospecto. La inversión en ETF's de deuda no podrá ser mayor al 20% del activo neto del Fondo de Inversión.

Para la selección de fondos de inversión en instrumentos de deuda, se considerarán únicamente a las que tengan una calificación de crédito "AA" o superior y que cumplan con los objetivos y políticas de inversión de AXESV&D.

Los fondos de inversión sujetos a ser objetivo de inversión, deberán tener un valor en activos de cuando menos \$50'000,000.00 (cincuenta millones de pesos).

La inversión en reportos se realizará únicamente con valores gubernamentales en pesos a un plazo no mayor de tres días hábiles y con contrapartes reconocidas que cuenten con una calificación mínima de "AAA", emitida por al menos dos calificadoras de valores, para minimizar el riesgo de contraparte asociado a este tipo de operaciones. Para la inversión de reporto diario solo se opera con contrapartes autorizadas (todas son "AAA"). El proceso inicia cotizando a primera hora del día la liquidez con la que se cuenta y se cierra la mejor tasa de mercado con el intermediario, brindando así eficiencia y transparencia a la inversión diaria. El precio y el premio se pactan en pesos.

La inversión mínima en valores de fácil realización y/o valores con vencimiento menor a tres meses, será del 3%.

AXESV&D no podrá invertir en activos emitidos por sociedades del mismo consorcio empresarial al que pertenece la Operadora, conforme a lo señalado en el Prospecto Marco.

La Sociedad Operadora tiene celebrado un contrato de prestación de servicios con Banco Credit Suisse México, S.A., Institución de Banca Múltiple, Grupo Financiero Credit Suisse (México), es parte de Credit Suisse Group AG, con base en Zurich, Suiza.

La responsabilidad de Banco Credit Suisse México, S.A., Institución de Banca Múltiple, Grupo Financiero Credit Suisse (México), consiste en que deberá asegurarse de que la asesoría que preste a la Operadora sea efectiva y oportuna para la selección de emisores e instrumentos que conforman la cartera de inversión del Fondo de Inversión. Credit Suisse va a prestar a la Operadora, la asesoría necesaria para efectos de seleccionar a los emisores y los instrumentos que conformaran la cartera de inversión del Fondo de Inversión, conforme al Artículo 19, primer párrafo de las Disposiciones y en los Artículos 56 y 56 Bis de la LFI. La Operadora será responsable, en todo momento, de las operaciones que se realicen para la conformación de la cartera de inversión del Fondo de Inversión, ya sea por decisiones propias o con base en las recomendaciones otorgadas por el asesor.

Credit Suisse Group AG, en Zurich Suiza, está regulada por la Autoridad Suiza Supervisora del Mercado Financiero (FINMA).

c) Régimen de Inversión.

El Fondo de Inversión se deberá ajustar al siguiente régimen de inversión y a aquel que se señala en el Prospecto Marco:



COMISION NACIONAL
BANCARIA Y DE VALORES

RECIBIDO

PROSPECTO ESPECÍFICO

PARÁMETROS	MINIMO	MAXIMO
1) Activos objeto de inversión incluyendo las cuentas por cobrar derivadas de operaciones de venta de activos al contado que no le hayan sido liquidadas al Fondo, y los intereses devengados acumulados no cobrados sobre los activos integrantes de la cartera.	96%	100%
2) Inversión en valores de fácil realización y/o valores con vencimiento menor a tres meses.	3%	100%
3) Valores de renta variable del mercado internacional de acuerdo al objetivo y a la política de inversión.	80%	100%
4) Valores de renta variable a través de mecanismos de inversión colectiva (ETF's).	0%	50%
5) Inversión en valores de deuda nacional e internacional.	0%	20%
6) Acciones de fondos de inversión de deuda	0%	20%
7) Operaciones de reporto con valores gubernamentales.	0%	20%
8) Valores de deuda a través de mecanismos de inversión colectiva (ETF's).	0%	20%
9) Depósitos bancarios de dinero a la vista en entidades financieras inclusive del exterior.	0%	20%
10) Valor en Riesgo (VaR) por simulación histórica (500 escenarios) con un nivel de confianza del 95% en una prueba de dos colas y una ventana de tiempo de 1 día. El VaR es calculado sobre el activo neto del Fondo de Inversión.	0%	2.75%

Acorde con las disposiciones aplicables, tendrá el carácter de valores de fácil realización, entre otros, la inversión en acciones de fondos de inversión de deuda cuya liquidación sea cuando menos semanal. Todos los parámetros anteriores se ajustarán a los límites establecidos en las disposiciones vigentes aplicables.

i) Participación en instrumentos financieros derivados, valores estructurados, certificados bursátiles fiduciarios o valores respaldados por activos.

AXESV&D no invertirá en instrumentos financieros derivados, valores estructurados, certificados bursátiles fiduciarios o valores respaldados por activos.

En caso de que los fondos de inversión que sean adquiridos inviertan en instrumentos financieros derivados (futuros, opciones y notas estructuradas), sus activos subyacentes deberán ser acordes al régimen de inversión de AXESV&D y podrán tener como subyacente a cualquier valor, instrumento o contrato relacionado a las tasas de interés, acciones e índices accionarios, inflación, divisas, así como estrategias derivadas de estas dentro de las que se incluyen spreads, cross currency, swaps, etc., siempre que se encuentren comprendidos en su régimen de inversión y se apegue a los lineamientos que en su caso establezca la autoridad correspondiente (se entiende por cross currency swap al contrato celebrado entre dos partes para intercambiar pagos de intereses y/o principal variables en una divisa por pagos fijos en otra divisa; mientras que un spread constituye una permuta financiera que liquida por diferencia de tasas entre los instrumentos considerados).

La inversiones que realicen en instrumentos derivados los fondos adquiridos por AXESV&D podrán ser tanto con fines de cobertura como de especulación y realizados con instituciones financieras (over the counter) o en mercados reconocidos o listados y con valores nacionales y extranjeros que se encuentren inscritos, autorizados o regulados, para su venta al público en general, por las Comisiones de Valores u organismos



COMISIÓN NACIONAL
BANCARIA Y DE VALORES

RECIBIDO

PROSPECTO ESPECÍFICO

equivalentes de los Estados que formen parte de la Comunidad Europea, o de aquellos países que sean miembros del Comité Técnico de la Organización Internacional de Comisiones de Valores, o bien, con valores emitidos por cualquier nivel de gobierno de esas naciones.

Cuando un fondo adquirido por AXESV&D invierta en derivados, éste estará expuesto de manera indirecta al riesgo que suponen estos instrumentos por efecto del "apalancamiento" de los mismos, ya que el importe de las inversiones (colaterales y primas) en los instrumentos financieros derivados referidos, es pequeño con relación al valor total (nominal) de las obligaciones contraídas, de manera que las transacciones están altamente "apalancadas". Esto significa que un movimiento relativamente pequeño en los precios de mercado del activo subyacente tendrá un impacto proporcionalmente mayor sobre las inversiones realizadas en este tipo de instrumentos, situación que puede resultar a su favor o en su contra. Sin embargo, el efecto que tienen estas inversiones sobre el riesgo total se ve disminuido una vez que se agregan a la cartera total de inversión del Fondo.

ii) Estrategias temporales de inversión.

Ante condiciones de alta volatilidad en los mercados financieros o bien de incertidumbre económica o política, AXESV&D podrá realizar temporalmente inversiones fuera de los límites que le resultan aplicables de conformidad con su régimen autorizado, con el objetivo de reducir el riesgo de sus carteras de inversión.

Derivado de lo anterior y con la finalidad de proteger a los inversionistas, el Fondo de Inversión podrá mantener inversiones en porcentajes fuera de los límites autorizados en sus parámetros, siempre que los activos sean acordes a sus objetivos de inversión.

El acuerdo del consejo de administración de la Operadora para la adopción de estrategias temporales de inversión será dado a conocer a los inversionistas del Fondo de Inversión a través de los medios convenidos en el contrato, siendo éstas a través de www.finaccess.com.mx, el Sistema Electrónico de Envío y Difusión de Información (SEDI) y el estado de cuenta.

En dicha comunicación se describirá la estrategia que se implementará, así como los motivos que fundamentan tal decisión.

La temporalidad de esta decisión tendrá un plazo máximo de 90 días y, en la eventualidad de que se cumpla este término, el Fondo deberá adoptar nuevamente su estrategia original, o bien modificar su régimen de inversión, ajustándose en todo momento a la normatividad vigente.

d) Riesgos asociados a la inversión.

AXESV&D invertirá en valores de renta variable de mercados internacionales, por lo que su principal riesgo es el de mercado, derivado de la variación de los precios de estos activos y su valuación en moneda nacional, como resultado de las volatilidades de los mercados bursátil y cambiario, ya que las minusvalías observadas son reflejadas en la valuación de la cartera, afectando el rendimiento del Fondo de Inversión. Dada la estrategia y características del Fondo de Inversión, el riesgo de mercado se considera alto.

Consultar el punto 1, inciso d) del Prospecto Marco.

De manera específica, el Fondo de Inversión puede incurrir en los siguientes riesgos:

i) Riesgos de mercado.

Es aquel relacionado con la pérdida potencial por cambios en los factores de riesgo que incidan sobre la valuación de las posiciones, tales como movimientos de precios e índices de precios, tipos de cambio, tasas de interés, entre otros.

El riesgo de mercado asociado al Fondo de Inversión se considera alto, toda vez que las acciones, en las que se invierte principalmente y ETF's de renta variable, presentan altas volatilidades y se encuentran sujetos a fluctuaciones en sus precios, las cuales inciden directamente sobre la valuación de la cartera de AXESV&D.

COMISION NACIONAL
BANCARIA Y DE VALORES
RECIBIDO

PROSPECTO ESPECÍFICO

Los valores de renta variable y ETF's que se encuentran listados en el SIC, están sujetos a fluctuaciones en sus precios, las cuales impactan la valuación de la cartera de AXESV&D, por lo que el riesgo derivado de la compra de estos instrumentos se considera alto. Sin embargo, es importante señalar que estas inversiones se ven afectadas por el componente cambiario al tratarse de valores del mercado internacional, por lo que la correlación entre los tipos de cambio impacta directamente sobre la volatilidad de los mismos, contribuyendo a aumentar o mitigar las variaciones en los precios de valuación.

Es importante señalar que tratándose de inversiones a través de ETF's, el Fondo de Inversión no tomará posiciones en instrumentos apalancados ni que realicen réplicas sintéticas.

De acuerdo a su estrategia, al menos el 80% de la cartera del Fondo de Inversión debe estar invertida en instrumentos que forman parte del SIC, cuyos subyacentes están denominados en moneda extranjera y cuyo valor de mercado se ve afectado por el tipo de cambio entre el peso y otras divisas, por lo que su precio puede presentar variaciones positivas o negativas en caso de que el peso se debilite o fortalezca, respectivamente, con respecto a otras divisas, por lo que el riesgo cambiario en esta inversión se considera alto.

AXESV&D puede invertir hasta el 20% de sus activos en instrumentos de deuda del mercado nacional e internacional, por lo que el riesgo derivado de la exposición a tasas de interés es bajo.

Para controlar el riesgo de mercado se calculan diariamente diversas medidas de riesgo como el Valor en Riesgo ("VaR") del Fondo de Inversión a través de escenarios históricos de los factores de riesgo que afectan la valuación de los instrumentos de la cartera del Fondo de Inversión, incluyendo movimientos de precios de los valores, tasas de interés, tipos de cambio, entre otros.

El límite máximo autorizado se obtuvo al someter a escenarios de crisis, una cartera experimental conteniendo los principales factores de riesgo del Fondo de Inversión, considerando que el valor autorizado resulta consistente y suficiente con el régimen de inversión establecido. Dado lo anterior, un límite autorizado de 2.75% implica que, de acuerdo a su estrategia de inversión, AXESV&D no debería experimentar pérdidas mayores a \$27.50 por cada \$1,000.00 de inversión en un día de operación.

El VaR de AXESV&D calculado mediante la metodología descrita al 31 de diciembre de 2018 es de 1.683%, de modo que la máxima pérdida esperada diaria con un 95% de confianza es de \$16.83 por cada \$1,000.00 de inversión. Asimismo, los valores en riesgo máximo y promedio observados durante el último año, que comprende del 1 de enero de 2018 al 31 de diciembre de 2018, han sido 1.716% y 1.581%, respectivamente.

La información adicional de este punto se incluye en el Prospecto Marco.

ii) Riesgo de crédito.

El Fondo de Inversión invertirá principalmente en valores de renta variable internacional y en instrumentos de deuda con calificación mínima AA, por lo que el riesgo de crédito se considera bajo.

La información adicional de este punto se incluye en el Prospecto Marco.

iii) Riesgo de liquidez.

El Fondo de Inversión invertirá en acciones y valores de renta variable a través de ETF's con alta liquidez, sin embargo por lo que el riesgo derivado de la necesidad de vender activos extranjeros a descuentos inusuales en el mercado se considera alto. Asimismo, el Fondo de Inversión mantendrá una inversión mínima del 3% en valores de fácil realización y/o con vencimiento menor a tres meses, con el objeto de hacer frente a los compromisos por recompra de acciones.

iv) Riesgo operativo.

La información de este punto se incluye en el Prospecto Marco.



PROSPECTO ESPECÍFICO

v) Riesgo contraparte.

La información de este punto se incluye en el Prospecto Marco.

vi) Pérdidas en condiciones desordenadas de mercado.

En caso de que se presenten condiciones desordenadas en el mercado, que pudieran generar compras o ventas significativas o inusuales de las acciones del Fondo, se podrá aplicar un diferencial al precio de liquidación de las operaciones de compra o venta del Fondo, por lo que el inversionista podría asumir pérdidas por la aplicación de dicho diferencial.

El Fondo no ha aplicado diferencial.

La información adicional de este punto se incluye en el Prospecto Marco.

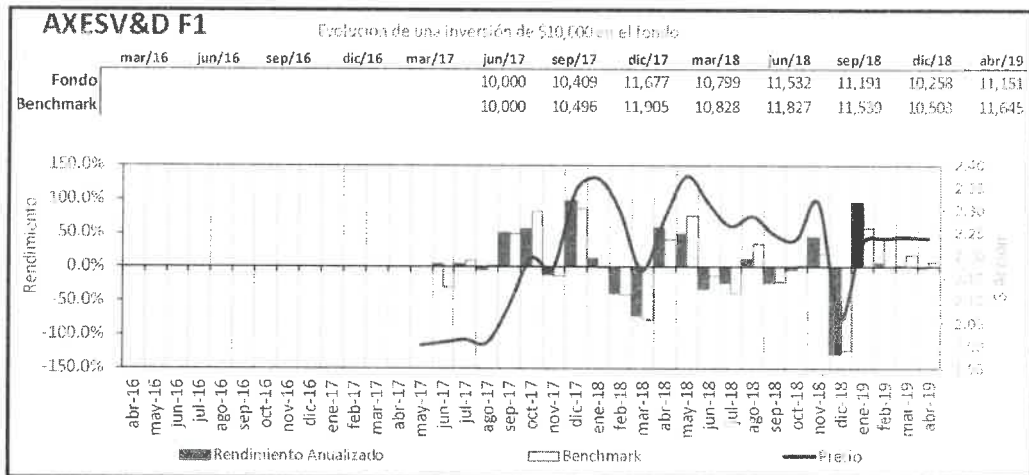
vii) Riesgo legal.

Consultar el punto 1, inciso d), subinciso vii) del Prospecto Marco.

e) Rendimientos.

Al 30 de abril de 2019.

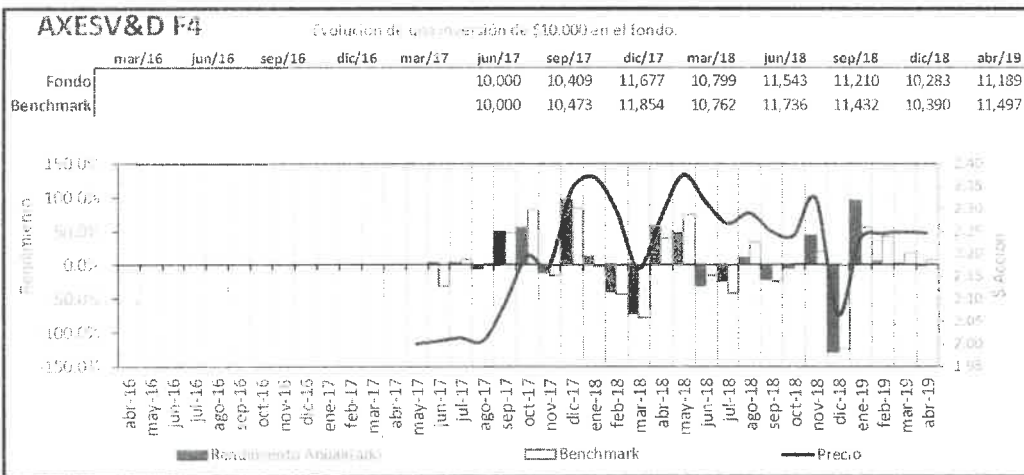
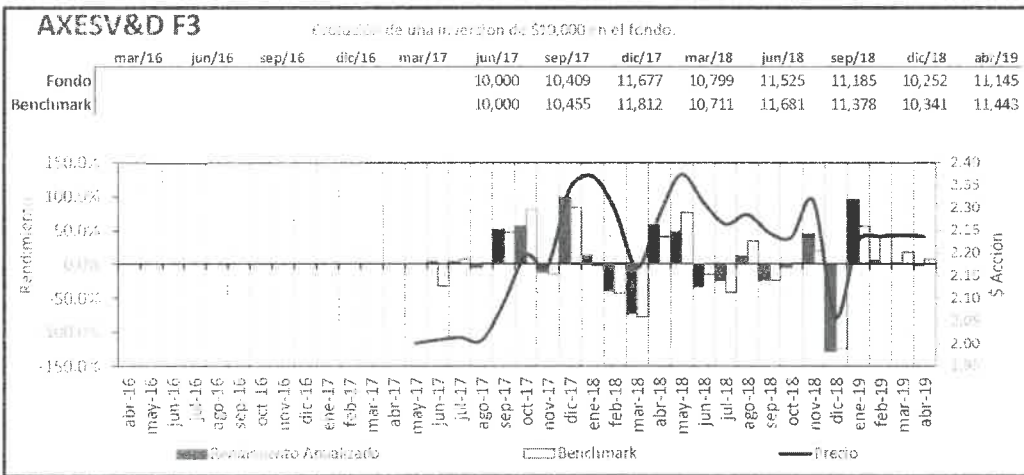
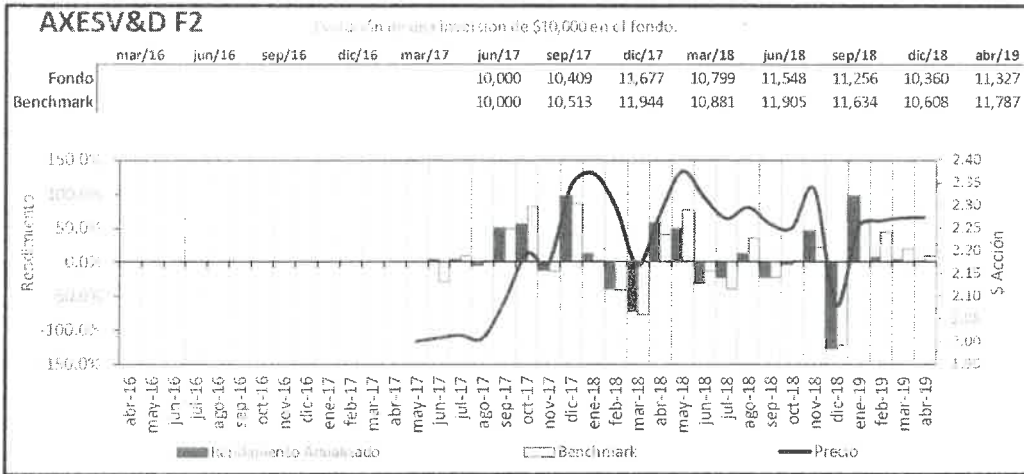
i) Gráfica de Rendimientos.



COMISION NACIONAL
BANCARIA Y DE VALORES

RECIBIDO

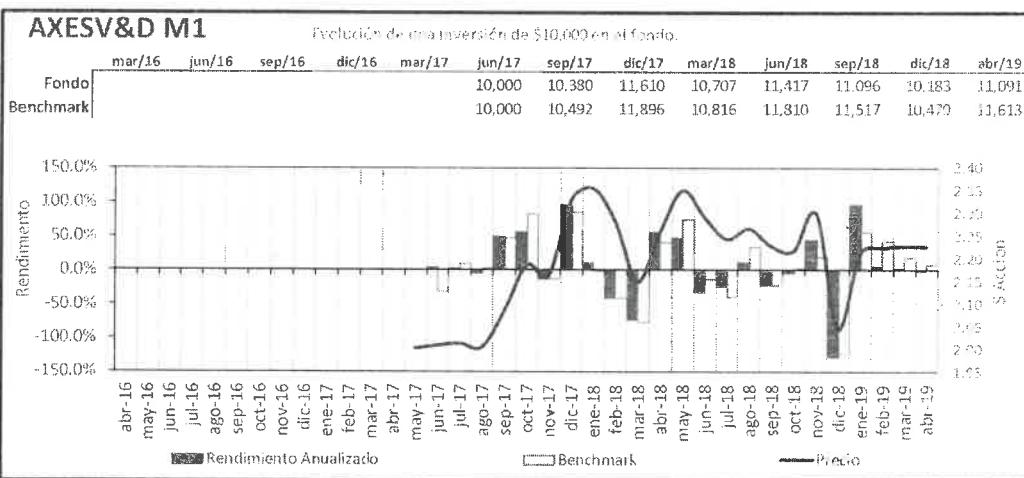
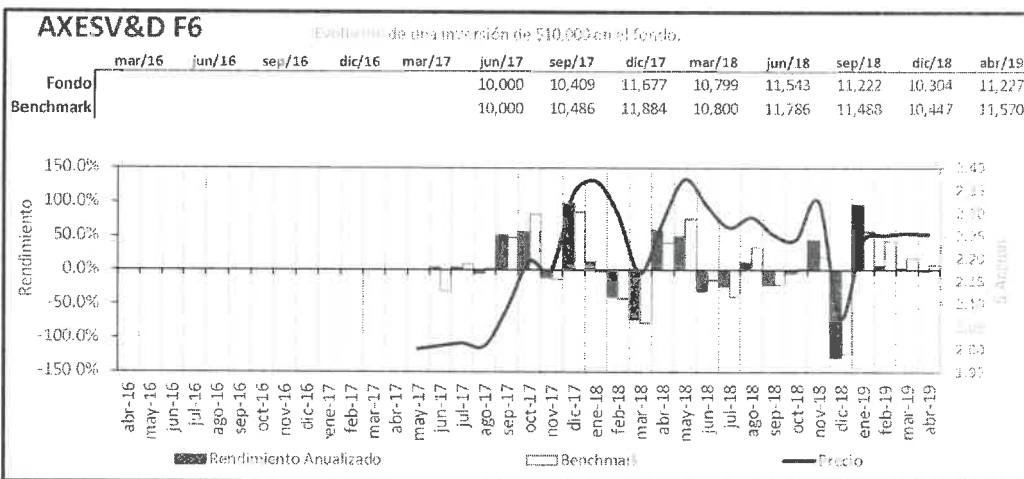
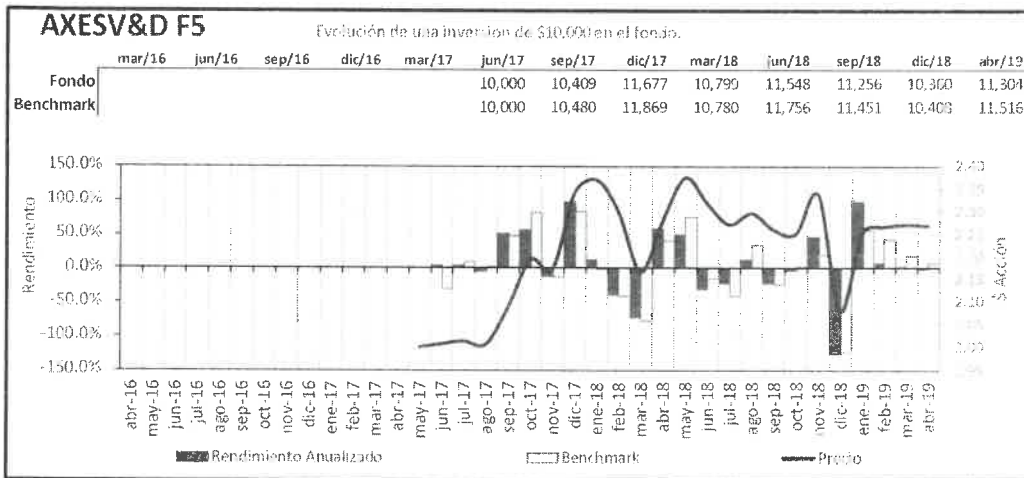
PROSPECTO ESPECÍFICO



COMISION NACIONAL
BANCARIA Y DE VALORES

RECIBIDO

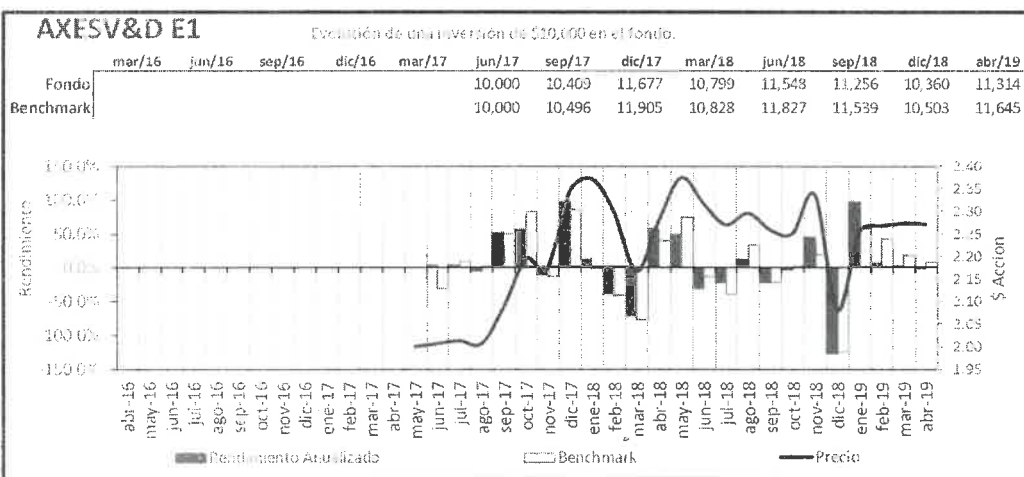
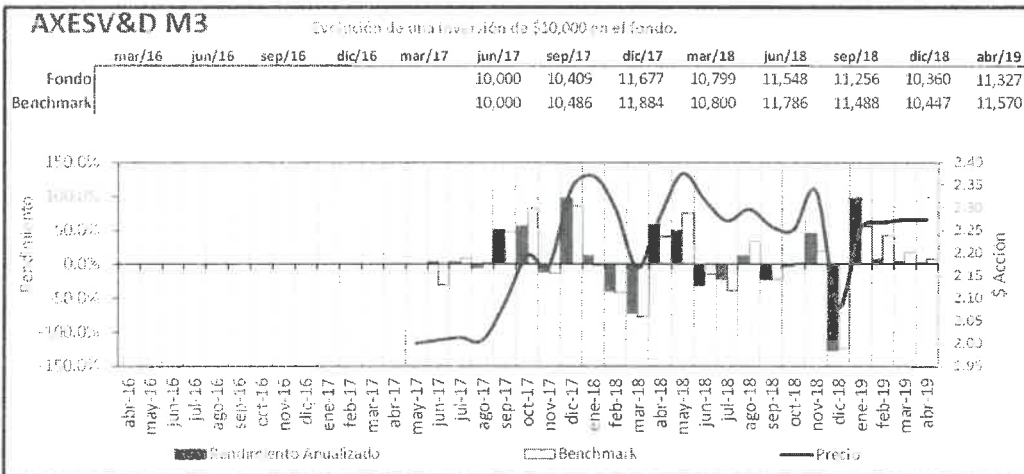
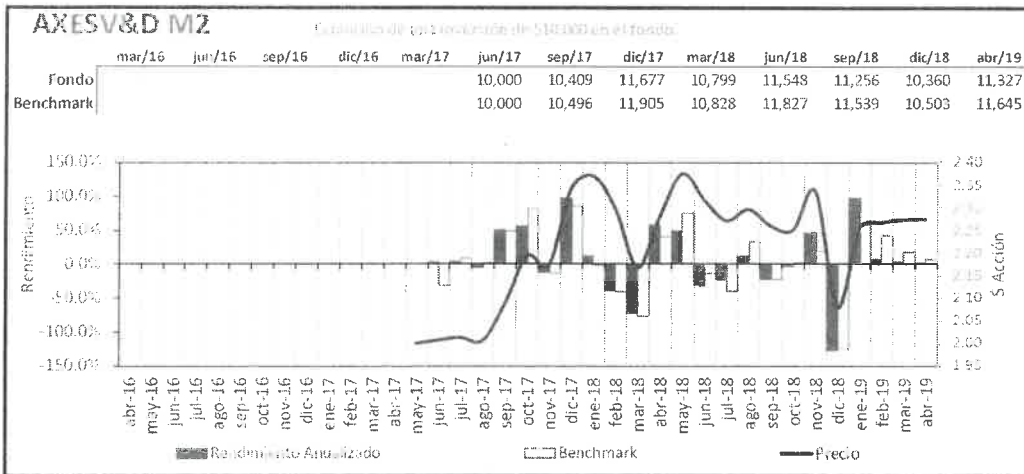
PROSPECTO ESPECÍFICO



COMISION NACIONAL
BANCARIA Y DE VALORES

RECIBIDO

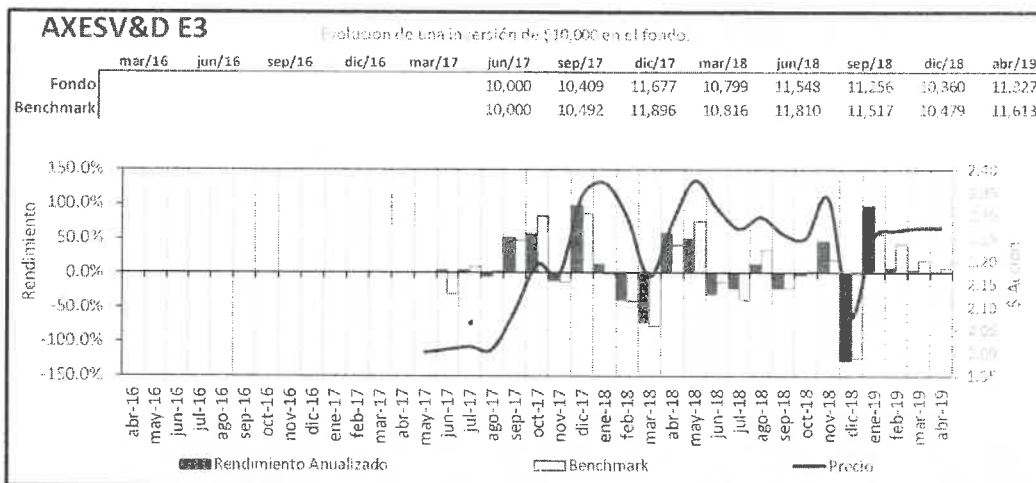
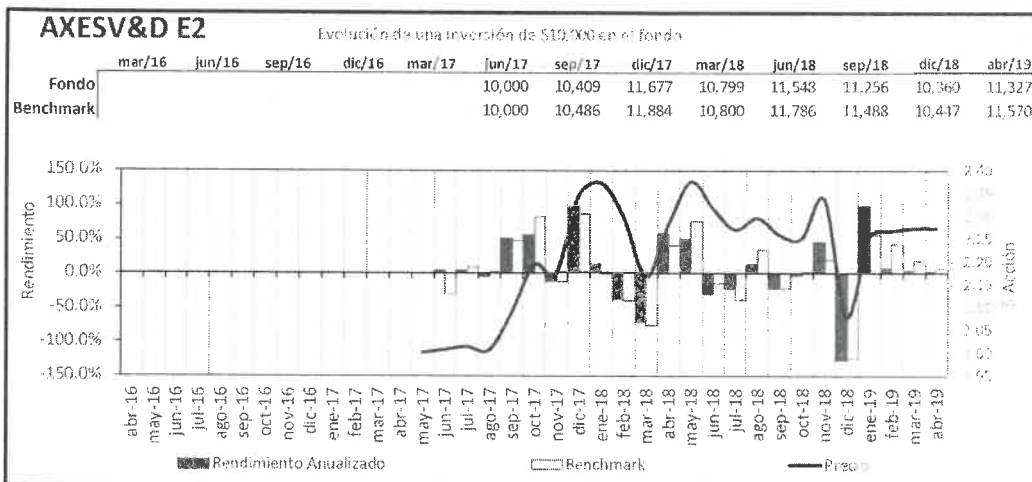
PROSPECTO ESPECÍFICO



COMISION NACIONAL
BANCARIA Y DE VALORES

RECIBIDO

PROSPECTO ESPECÍFICO



ii) Tabla de Rendimientos Efectivos. Al 30 de abril de 2019.

AXESV&D						
F1	Último Mes	Últimos 3 Meses	Últimos 12 Meses	2018	2017	2016
Rendimiento bruto	0.59%	4.26%	N/A	N/A	N/A	N/A
Rendimiento neto	-1.52%	1.83%	N/A	N/A	N/A	N/A
Tasa libre de riesgo (Cetes 28 días, neto)	6.54%	6.89%	N/A	N/A	6.42%	3.53%
Índice de Referencia	6.93%	22.32%	N/A	N/A	19.91%	3.92%



COMISION NACIONAL
BANCARIA Y DE VALORES
RECIBIDO

A

PROSPECTO ESPECÍFICO

F2	Último Mes	Últimos 3 Meses	Últimos 12 Meses	2018	2017	2016
Rendimiento bruto	N/A	N/A	N/A	N/A	N/A	N/A
Rendimiento neto	N/A	N/A	N/A	N/A	N/A	N/A
Tasa libre de riesgo (Cetes 28 días, neto)	N/A	N/A	N/A	N/A	6.42%	3.53%
Índice de Referencia	N/A	N/A	N/A	N/A	19.91%	3.92%

F3	Último Mes	Últimos 3 Meses	Últimos 12 Meses	2018	2017	2016
Rendimiento bruto	0.59%	4.26%	N/A	N/A	N/A	N/A
Rendimiento neto	-1.52%	1.83%	N/A	N/A	N/A	N/A
Tasa libre de riesgo (Cetes 28 días, neto)	6.54%	6.89%	N/A	N/A	6.42%	3.53%
Índice de Referencia	6.93%	22.32%	N/A	N/A	19.91%	3.92%

F4	Último Mes	Últimos 3 Meses	Últimos 12 Meses	2018	2017	2016
Rendimiento bruto	0.59%	4.26%	N/A	N/A	N/A	N/A
Rendimiento neto	-1.24%	2.12%	N/A	N/A	N/A	N/A
Tasa libre de riesgo (Cetes 28 días, neto)	6.54%	6.89%	N/A	N/A	6.42%	3.53%
Índice de Referencia	7.18%	22.59%	N/A	N/A	20.16%	4.17%



**COMISION NACIONAL
BANCARIA Y DE VALORES**

RECIBIDO

PROSPECTO ESPECÍFICO

F5	Último Mes	Últimos 3 Meses	Últimos 12 Meses	2018	2017	2016
Rendimiento bruto	0.59%	N/A	N/A	N/A	N/A	N/A
Rendimiento neto	-1.02%	N/A	N/A	N/A	N/A	N/A
Tasa libre de riesgo (Cetes 28 días, neto)	6.54%	N/A	N/A	N/A	6.42%	3.53%
Índice de Referencia	7.39%	N/A	N/A	N/A	20.36%	4.37%

F6	Último Mes	Últimos 3 Meses	Últimos 12 Meses	2018	2017	2016
Rendimiento bruto	0.59%	4.26%	N/A	N/A	N/A	N/A
Rendimiento neto	-0.85%	2.53%	N/A	N/A	N/A	N/A
Tasa libre de riesgo (Cetes 28 días, neto)	6.54%	6.89%	N/A	N/A	6.42%	3.53%
Índice de Referencia	7.54%	22.96%	N/A	N/A	20.51%	4.52%

M1	Último Mes	Últimos 3 Meses	Últimos 12 Meses	2018	2017	2016
Rendimiento bruto	0.59%	4.26%	0.44%	-8.52%	N/A	N/A
Rendimiento neto	-0.97%	2.42%	-1.48%	-12.29%	N/A	N/A
Tasa libre de riesgo (Cetes 28 días, neto)	6.54%	6.89%	7.44%	7.51%	6.42%	3.53%
Índice de Referencia	7.18%	22.59%	3.34%	-12.09%	20.16%	4.17%

A.



COMISION NACIONAL
BANCARIA Y DE VALORES

RECIBIDO


PROSPECTO ESPECÍFICO

M2	Último Mes	Últimos 3 Meses	Últimos 12 Meses	2018	2017	2016
Rendimiento bruto	N/A	N/A	N/A	N/A	N/A	N/A
Rendimiento neto	N/A	N/A	N/A	N/A	N/A	N/A
Tasa libre de riesgo (Cetes 28 días, neto)	N/A	N/A	N/A	N/A	6.42%	3.53%
Índice de Referencia	N/A	N/A	N/A	N/A	20.36%	4.37%

M3	Último Mes	Últimos 3 Meses	Últimos 12 Meses	2018	2017	2016
Rendimiento bruto	N/A	N/A	N/A	N/A	N/A	N/A
Rendimiento neto	N/A	N/A	N/A	N/A	N/A	N/A
Tasa libre de riesgo (Cetes 28 días, neto)	N/A	N/A	N/A	N/A	6.42%	3.53%
Índice de Referencia	N/A	N/A	N/A	N/A	20.51%	4.52%

E1	Último Mes	Últimos 3 Meses	Últimos 12 Meses	2018	2017	2016
Rendimiento bruto	0.59%	N/A	N/A	N/A	N/A	N/A
Rendimiento neto	-0.95%	N/A	N/A	N/A	N/A	N/A
Tasa libre de riesgo (Cetes 28 días, neto)	6.54%	N/A	N/A	N/A	6.42%	3.53%
Índice de Referencia	7.18%	N/A	N/A	N/A	20.62%	4.63%

A.



COMISION NACIONAL
BANCARIA Y DE VALORES

RECIBIDO

PROSPECTO ESPECÍFICO

E2	Último Mes	Últimos 3 Meses	Últimos 12 Meses	2018	2017	2016
Rendimiento bruto	N/A	N/A	N/A	N/A	N/A	N/A
Rendimiento neto	N/A	N/A	N/A	N/A	N/A	N/A
Tasa libre de riesgo (Cetes 28 días, neto)	N/A	N/A	N/A	N/A	6.42%	3.53%
Índice de Referencia	N/A	N/A	N/A	N/A	20.82%	4.83%

E3	Último Mes	Últimos 3 Meses	Últimos 12 Meses	2018	2017	2016
Rendimiento bruto	N/A	N/A	N/A	N/A	N/A	N/A
Rendimiento neto	N/A	N/A	N/A	N/A	N/A	N/A
Tasa libre de riesgo (Cetes 28 días, neto)	N/A	N/A	N/A	N/A	6.42%	3.53%
Índice de Referencia	N/A	N/A	N/A	N/A	20.97%	4.98%

2. OPERACIÓN DEL FONDO DE INVERSIÓN.

a) Posibles adquirentes.

Consultar el punto 2, inciso a) del Prospecto Marco.

Las acciones representativas del capital social de AXESV&D que pueden ser adquiridas son las siguientes:

Posibles Adquirentes	Series
Personas Físicas	F1, F2, F3, F4, F5, F6
Personas Morales	M1, M2, M3
Personas Morales No Contribuyentes	E1, E2, E3

b) Políticas para la compraventa de Acciones.

La política de compra y venta de acciones se encuentra detallada en el Prospecto Marco.

El Fondo de Inversión podrá adquirir acciones propias al 100% de la tenencia del inversionista que lo solicite, siempre y cuando la suma total de las solicitudes de venta de los inversionistas acumulada en un mismo día de operación no rebase el 3% del valor del portafolio del Fondo de Inversión del día anterior, en cuyo caso, las órdenes siguientes se operarán y liquidarán al 100% en orden cronológico a su recepción y de acuerdo a como se vayan realizando los activos del Fondo de Inversión en los mercados.

No existirán prácticas discriminatorias entre y para las sociedades distribuidoras, otorgando así un trato irrestricto de igualdad entre y para dichas sociedades distribuidoras. Las sociedades operadoras de fondos de



**COMISION NACIONAL
BANCARIA Y DE VALORES**

RECIBIDO

PROSPECTO ESPECÍFICO

inversión únicamente podrán diferenciar el acceso a series o clases accionarias distintas de conformidad con lo dispuesto en el artículo 106, fracción IV de la CUF.

i) Día y Hora para la recepción de órdenes.

Las órdenes de compra se reciben todos los días hábiles de lunes a viernes. Las órdenes de venta se reciben todos los días hábiles de lunes a viernes. El horario para la recepción de órdenes tanto de compra como de venta será de 9:00 a 13:00 horas tiempo del Centro de México en los días de operación.

El inversionista deberá ponerse en contacto, vía telefónica o personalmente con su promotor autorizado, de 9:00 a 13:00 horas, tiempo del Centro de México. Las órdenes recibidas posteriores a este horario, serán consideradas como solicitadas el día hábil siguiente.

Cuando las órdenes de compra y venta son realizadas por Internet www.finaccess.com.mx, se podrán recibir cualquier día quedando programadas y éstas serán ejecutadas respetando las políticas de ejecución de operaciones y liquidación del Fondo de Inversión.

La información adicional de este punto se incluye en el Prospecto Marco.

ii) Ejecución de operaciones.

Los plazos para la ejecución de las operaciones será el siguiente:

Compra	Mismo día de la solicitud.
Venta	Mismo día de la solicitud.

El precio al que se ejecutarán las operaciones será el determinado el mismo día de la operación y cuyo registro publicará la bolsa de valores correspondiente el día hábil siguiente o en alguna sociedad que administre mecanismos electrónicos de divulgación de información de fondos de inversión, autorizadas por la CNBV y que haya sido contratada por el Fondo de Inversión.

El precio se determinará todos los días hábiles. El precio de compra y venta puede modificarse ante condiciones desordenadas de mercado como lo señala el punto 1, inciso d), subinciso vi) del Prospecto Marco.

La información adicional se encuentra en el Prospecto Marco.

iii) Liquidación de Operaciones.

Venta	48 horas hábiles después de la ejecución / Diaria.
Compra	48 horas hábiles después de la ejecución / Diaria.

Las órdenes de compraventa de acciones de AXESV&D se liquidarán 48 horas hábiles después de la ejecución de dichas órdenes. En el caso de la compra de acciones de AXESV&D, la liquidación se hará mediante depósito a favor de la Operadora, en las cuentas bancarias a su nombre o mediante cargo en cuenta del cliente, según instrucciones expresas del mismo. En el caso de la venta de acciones de AXESV&D, el cliente deberá instruir al promotor que maneja su cuenta sobre la forma en que deberá invertirse o liquidarse el importe de las operaciones solicitadas.

El Fondo de Inversión, por medio de la Operadora o de las sociedades distribuidoras, indicará al inversionista que se requiere que éste cuente con los fondos disponibles desde la fecha en que se ordene la operación, ya sea en efectivo o en valores liquidables a la fecha de ejecución.

Se consideran como días inhábiles, en adición a los anualmente determinados por la CNBV en términos del artículo 4° fracción XXII de la Ley de la CNBV, aquellos que también lo sean en los países en los que el Fondo de Inversión opera o liquida sus activos objeto de inversión.



COMISION NACIONAL
BANCARIA Y DE VALORES

RECIBIDO

PROSPECTO ESPECÍFICO

El calendario de días inhábiles del año en curso, en los que el Fondo de Inversión suspenderá sus operaciones, en el caso de los días inhábiles de los países distintos a México en los que el Fondo de Inversión operará o liquidará activos objeto de inversión, si se registrará el precio en la bolsa que corresponda, pero no se aceptarán órdenes de compraventa de clientes. Cabe resaltar que los días inhábiles no contarán para el proceso de liquidación de órdenes previas de compraventa.

Este calendario se actualiza anualmente y se encuentra disponible para consulta en la página de Internet de la operadora www.finaccess.com.mx

iv) Causas de posible suspensión de operaciones.

Consultar el punto 2, subinciso iv) del Prospecto Marco.

c) Montos mínimos.

El monto mínimo de inversión y el saldo promedio mensual que deberán mantener los inversionistas es determinado por el consejo de administración de la Operadora en términos del contrato que celebre con sus clientes y se puede consultar en la sección de costos, comisiones y remuneraciones.

Las diferentes series accionarias del Fondo sólo podrán estar en función del monto mínimo de inversión que determine el Consejo de Administración de la Operadora, del régimen fiscal aplicable a los inversionistas potenciales o las que autorice la CNBV mediante disposiciones de carácter general.

De no cumplir con el monto mínimo de inversión, el inversionista no tendrá acceso a las Series del Fondo de Inversión que así lo requieren. De no cumplir con el saldo promedio mensual en su contrato, al inversionista persona física se le cobrará una comisión mensual en su contrato, según lo especificado en la sección g) siguiente.

d) Plazo mínimo de permanencia.

AXESV&D no tiene plazo mínimo de permanencia.

e) Límites y políticas de tenencia por inversionista.

Consultar el punto 2, inciso e) del Prospecto Marco.

f) Prestadores de Servicios.

Consultar el punto 2, inciso f) del Prospecto Marco.

La Operadora responsable de las decisiones de inversión del Fondo, contará con los servicios de Banco Credit Suisse México, S.A., Institución de Banca Múltiple, Grupo Financiero Credit Suisse (México), quien le proveerá la asesoría en la selección de los emisores que integrarán la cartera de inversión del Fondo AXESV&D.


Será la Operadora la que pagará por los servicios de asesoría de Banco Credit Suisse México, S.A., Institución de Banca Múltiple, Grupo Financiero Credit Suisse (México).

g) Costos, Comisiones y Remuneraciones.

Las comisiones de las diferentes series accionarias dependerán del valor de las inversiones que realice el cliente con la Operadora y sus subsidiarias o el distribuidor de que se trate de acuerdo a lo siguiente:

1) Comisiones pagadas directamente por el cliente.

Concepto	Serie F1		Serie F2		Serie F3		Serie F4	
	%	\$	%	\$	%	\$	%	\$
Incumplimiento plazo mínimo de permanencia	N/A	N/A	N/A	N/A	N/A	N/A	N/A	N/A
Incumplimiento saldo mínimo de inversión	N/A	N/A	N/A	N/A	N/A	N/A	N/A	N/A



COMISION NACIONAL
BANCARIA Y DE VALORES

RECIBIDO

PROSPECTO ESPECÍFICO

Compra de acciones	N/A	N/A	N/A	N/A	N/A	N/A	N/A	N/A
Venta de acciones	N/A	N/A	N/A	N/A	N/A	N/A	N/A	N/A
Servicio por asesoría	N/A	N/A	N/A	N/A	N/A	N/A	N/A	N/A
Servicio de custodia de acciones	N/A	N/A	N/A	N/A	N/A	N/A	N/A	N/A
Servicio de administración de acciones	N/A	N/A	N/A	N/A	N/A	N/A	N/A	N/A
Otras	N/A	N/A	N/A	N/A	N/A	N/A	N/A	N/A
Total	N/A	N/A	N/A	N/A	N/A	N/A	N/A	N/A

Concepto	Serie F5		Serie F6		Serie m1		Serie M2	
	%	\$	%	\$	%	\$	%	\$
Incumplimiento plazo mínimo de permanencia	N/A	N/A	N/A	N/A	N/A	N/A	N/A	N/A
Incumplimiento saldo mínimo de inversión	N/A	N/A	N/A	N/A	N/A	N/A	N/A	N/A
Compra de acciones	N/A	N/A	N/A	N/A	N/A	N/A	N/A	N/A
Venta de acciones	N/A	N/A	N/A	N/A	N/A	N/A	N/A	N/A
Servicio por asesoría	N/A	N/A	N/A	N/A	N/A	N/A	N/A	N/A
Servicio de custodia de acciones	N/A	N/A	N/A	N/A	N/A	N/A	N/A	N/A
Servicio de administración de acciones	N/A	N/A	N/A	N/A	N/A	N/A	N/A	N/A
Otras	N/A	N/A	N/A	N/A	N/A	N/A	N/A	N/A
Total	N/A	N/A	N/A	N/A	N/A	N/A	N/A	N/A

Concepto	Serie M3		Serie E1		Serie E2		Serie E3	
	%	\$	%	\$	%	\$	%	\$
Incumplimiento plazo mínimo de permanencia	N/A	N/A	N/A	N/A	N/A	N/A	N/A	N/A
Incumplimiento saldo mínimo de inversión	N/A	N/A	N/A	N/A	N/A	N/A	N/A	N/A
Compra de acciones	N/A	N/A	N/A	N/A	N/A	N/A	N/A	N/A
Venta de acciones	N/A	N/A	N/A	N/A	N/A	N/A	N/A	N/A
Servicio por asesoría	N/A	N/A	N/A	N/A	N/A	N/A	N/A	N/A
Servicio de custodia de acciones	N/A	N/A	N/A	N/A	N/A	N/A	N/A	N/A
Servicio de administración de acciones	N/A	N/A	N/A	N/A	N/A	N/A	N/A	N/A
Otras	N/A	N/A	N/A	N/A	N/A	N/A	N/A	N/A
Total	N/A	N/A	N/A	N/A	N/A	N/A	N/A	N/A

La Operadora o las sociedades distribuidoras cobrarán únicamente por venta de acciones.

Los fondos de inversión no podrán establecer comisiones diferenciadas por tipo de entidad que los distribuya para cada una de las series y clases accionarias que emitan.

Lo anterior de acuerdo a lo mencionado en el artículo 108 Bis 1 de la CUF.

Las comisiones serán cobradas por transacción y serán pagadas al momento de la liquidación de cada una de las operaciones de compraventa.

En los contratos de prestación de servicios que AXESV&D celebra con la Operadora o con la entidad financiera que actúe con el carácter de distribuidora de acciones, se ha pactado lo siguiente:

Comisión por Saldo Mínimo de Inversión: La Operadora cobra mensualmente una comisión de \$100.00 (cien pesos) más el Impuesto al Valor Agregado (IVA) a aquellos clientes personas físicas cuyo saldo promedio mensual en su contrato sea inferior a \$10,000.00 (diez mil pesos). Esta es la única comisión que paga directamente el inversionista y sólo aplica cuando el cliente no mantiene el saldo promedio mensual.

El monto mínimo es requisito para ingresar en el Fondo de Inversión. Posterior a ello, el cliente podrá tener un saldo menor al mínimo sin cargo de comisión por parte del Fondo de Inversión.

Asimismo, en los contratos que celebren las personas que adquieran o enajenen las acciones representativas del capital social de AXESV&D con la Operadora o con la entidad financiera que actúe con el carácter de distribuidora de acciones, se ha pactado lo siguiente:



COMISION NACIONAL
BANCARIA Y DE VALORES

RECIBIDO

PROSPECTO ESPECÍFICO

No se cobrará comisión por la prestación de los siguientes servicios: (i) duplicados de estados de cuenta; (ii) constancias fiscales; (iii) elaboración de cartas de confirmación de saldos; y (iv) transferencia electrónica de fondos a cuentas de cheques.

Todas las sociedades distribuidoras podrán tener acceso a todas las series del Fondo, en cuyo caso el distribuidor deberá asegurarse que el inversionista cumpla con los montos mínimos que marca el Prospecto.

Serie Accionarias	De \$	A \$
F1	100,000	999,999
F2	1,000,000	1,499,999
F3	1,500,000	14,999,999
F4	15,000,000	49,999,999
F5	50,000,000	249,999,999
F6	250,000,000	En adelante
M1	1,500,000	49,999,999
M2	50,000,000	249,999,999
M3	250,000,000	En adelante
E1	1,500,000	49,999,999
E2	50,000,000	249,999,999
E3	250,000,000	En adelante

Cuando un cliente pueda acceder a otra serie de mayor monto o no cumpla con el monto mínimo de inversión de la serie donde se encuentre, tan pronto como esto suceda, la Operadora o distribuidora, según sea el caso, informará de este hecho al cliente y se le solicitará su autorización para efectuar el movimiento correspondiente, conforme a los medios previstos en el contrato que se tiene celebrado con los clientes para este tipo de confirmaciones o, en su defecto, mediante escrito firmado por el cliente y dirigido a la Operadora o distribuidora, según el caso. En el momento en que se reciba la autorización del cliente, se procederá a efectuar la reclasificación, a más tardar, el día hábil posterior a la recepción del aviso del cliente. En caso de no recibir la confirmación del cliente para efectuar el movimiento de las series, éste permanecerá en la Serie donde se encuentre.

En todo caso, la comisión por incumplimiento de saldo mínimo no será aplicable cuando sea resultado de disminuciones en el precio de las acciones del Fondo de Inversión.

2) Comisiones pagadas por el Fondo de Inversión.

Comisiones y Remuneraciones	Serie F1		Serie F2		Serie F3		Serie F4	
Concepto	%	\$	%	\$	%	\$	%	\$
Por Administración de activos	2.20%	\$22.00	1.50%	\$15.00	1.25%	\$12.50	1.00%	10.00
Administración de activos sobre desempeño	N/A	N/A	N/A	N/A	N/A	N/A	N/A	N/A
Por Distribución	N/A	N/A	N/A	N/A	N/A	N/A	N/A	N/A
Valuación de acciones	0.00	0.00	0.00	0.00	0.00	0.00	0.00	0.00
Depósito de Valores	0.00	0.00	0.00	0.00	0.00	0.00	0.00	0.00
Depósito de acciones del Fondo de Inversión	0.00	0.00	0.00	0.00	0.00	0.00	0.00	0.00
Contabilidad	0.00	0.00	0.00	0.00	0.00	0.00	0.00	0.00
Otros (*)	0.00	0.00	0.00	0.00	0.00	0.00	0.00	0.00
Total	2.20%	22.00	1.50%	15.00	1.25%	12.50	1.00%	10.00



COMISION NACIONAL
BANCARIA Y DE VALORES

RECIBIDO

PROSPECTO ESPECÍFICO

Comisiones y Remuneraciones	Serie F5		Serie F6		Serie M1		Serie M2	
Concepto	%	\$	%	\$	%	\$	%	\$
Por Administración de activos	0.80%	8.00	0.65%	6.50	1.00%	10.00	0.80%	8.00
Administración de activos sobre desempeño	N/A	N/A	N/A	N/A	N/A	N/A	N/A	N/A
Por Distribución	N/A	N/A	N/A	N/A	N/A	N/A	N/A	N/A
Valuación de acciones	0.00	0.00	0.00	0.00	0.00	0.00	0.00	0.00
Depósito de Valores	0.00	0.00	0.00	0.00	0.00	0.00	0.00	0.00
Depósito de acciones del Fondo de Inversión	0.00	0.00	0.00	0.00	0.00	0.00	0.00	0.00
Contabilidad	0.00	0.00	0.00	0.00	0.00	0.00	0.00	0.00
Otros (*)	0.00	0.00	0.00	0.00	0.00	0.00	0.00	0.00
Total	0.80%	8.00	0.65%	6.50	1.00%	10.00	0.80%	8.00

Comisiones y Remuneraciones	Serie M3		Serie E1		Serie E2		Serie E3	
Concepto	%	\$	%	\$	%	\$	%	\$
Por Administración de activos	0.65%	6.50	1.00%	10.00	0.80%	8.00	0.65%	6.50
Administración de activos sobre desempeño	N/A	N/A	N/A	N/A	N/A	N/A	N/A	N/A
Por Distribución	N/A	N/A	N/A	N/A	N/A	N/A	N/A	N/A
Valuación de acciones	0.00	0.00	0.00	0.00	0.00	0.00	0.00	0.00
Depósito de Valores	0.00	0.00	0.00	0.00	0.00	0.00	0.00	0.00
Depósito de acciones del Fondo de Inversión	0.00	0.00	0.00	0.00	0.00	0.00	0.00	0.00
Contabilidad	0.00	0.00	0.00	0.00	0.00	0.00	0.00	0.00
Otros (*)	0.00	0.00	0.00	0.00	0.00	0.00	0.00	0.00
Total	0.65%	6.50	1.00%	10.00	0.80%	8.00	0.65%	6.50

(*) Otros: incluye proveedor de precios, honorarios y cuotas de inspección y vigilancia.

Monto por cada \$1,000.00 pesos invertido

a) Por el desempeño de la administración de activos: no se pagará comisión.

b) Por los servicios de:

1.- Valuación de acciones, contabilidad y servicios administrativos del Fondo de Inversión: Pago mensual, cuota fija y cuota variable calculada mediante porcentaje sobre activos netos del Fondo de Inversión, todos los días naturales.

2.- Proveeduría de precios objeto de inversión: Pago mensual, cuota fija.

3.- Prestación de servicio de depósito y custodia de activos objeto de inversión: Pago mensual, cuota variable sobre puntos básicos y sobre porcentaje con base en el valor de mercado promedio del portafolio y cuota fija por transacción.

En caso de que la administradora de activos actúe como distribuidora de acciones, los porcentajes arriba señalados le corresponderán en su totalidad a la administradora. Cuando la distribuidora sea diferente de la administradora, el Fondo de Inversión o, en su caso, la Operadora, pagará un porcentaje que en promedio es del 70% de la comisión por administración de activos sobre el monto de los activos captados por dicha distribuidora, calculada su parte proporcional cada mes sobre el saldo promedio del mes inmediato anterior, y el 30% restante le será pagado a la administradora.



**COMISION NACIONAL
BANCARIA Y DE VALORES**

RECIBIDO

PROSPECTO ESPECÍFICO

La tabla de comisiones corresponde a las comisiones pagadas por el Fondo de Inversión a la Operadora y otras entidades y son representativas para otras distribuidoras.

La información adicional se encuentra en el Prospecto Marco.

3. ORGANIZACIÓN Y ESTRUCTURA DEL CAPITAL.

Consultar el punto 3 del Prospecto Marco.

a) **Organización del Fondo de Inversión de acuerdo a lo previsto en el artículo 10 de la LFI.**

Consultar el punto 3, inciso a) del Prospecto Marco.

b) **Estructura de Capital y Accionistas.**

Capital Social	Serie	Número de Acciones	Importe
Total	---	157,000'500,000	\$314,001'000,000.00
Fijo	A	500,000	\$1'000,000.00
Variable	F1	250'000,000	\$500'000,000.00
	F2	250'000,000	\$500'000,000.00
	F3	750'000,000	\$1,500'000,000.00
	F4	750'000,000	\$1,500'000,000.00
	F5	750'000,000	\$1,500'000,000.00
	F6	50,000'000,000	\$100,000'000,000.00
	M1	250'000,000	\$500'000,000.00
	M2	2,250'000,000	\$4,500'000,000.00
	M3	50,000'000,000	\$100,000'000,000.00
	E1	250'000,000	\$500'000,000.00
	E2	1,500'000,000	\$3,000'000,000.00
	E3	50,000'000,000	\$100,000'000,000.00

Los derechos y obligaciones de cada una de las series que integran el capital social del Fondo de Inversión se pueden consultar en el punto 3, inciso c) del Prospecto Marco.

La parte variable del capital social del Fondo de Inversión es ilimitada.

Al día 31 de diciembre de 2018:

- El número total de accionistas del Fondo de Inversión es de 7.
- El número de inversionistas del Fondo de Inversión que poseen más del 30% de una serie es de 6.
- El número de inversionistas que posee más del 5% del capital social del Fondo de Inversión es de 3.
- El total de las acciones suscritas y pagadas del Fondo de Inversión es de 207,938,284.

4. ACTOS CORPORATIVOS.

a) **Fusión y Escisión.**

Consultar el punto 4 del Prospecto Marco.

b) **Disolución, Liquidación.**

Consultar el punto 4 del Prospecto Marco.

c) **Concurso Mercantil.**

Consultar el punto 4 del Prospecto Marco.



PROSPECTO ESPECÍFICO

5. RÉGIMEN FISCAL.

Consultar el punto 5 del Prospecto Marco.

6. FECHA DE AUTORIZACIÓN DEL PROSPECTO Y PROCEDIMIENTO PARA DIVULGAR SUS MODIFICACIONES.

Este Prospecto Específico fue autorizado según Oficio No.: [*] de fecha [*] de [*] de [*].

Para el procedimiento para divulgar las modificaciones del presente Prospecto Específico, consultar el punto 6 del Prospecto Marco.

Los cambios importantes que realizó el Fondo de Inversión al Prospecto Específico respecto de la versión anterior autorizada son:

- a) Se actualizó la parte dinámica del prospecto con cifras al cierre de 2018 conforme a la CUFI.
- b) Se cambió el índice de referencia del objetivo de inversión.
- c) Se cambió la liquidación de operaciones de 72 a 48 horas.

7. DOCUMENTOS DE CARÁCTER PÚBLICO.

Consultar el punto 7 del Prospecto Marco.

8. INFORMACIÓN FINANCIERA.


Consultar el punto 8 del Prospecto Marco.


9. INFORMACIÓN ADICIONAL.

Consultar el punto 9 del Prospecto Marco.

10. PERSONA RESPONSABLE.

El suscrito, como Director General de la Operadora que administra al Fondo de Inversión, manifiesto bajo protesta de decir verdad, que en el ámbito de mis funciones he preparado y revisado el presente prospecto de información al público inversionista, el cual, a mi leal saber y entender, refleja razonablemente la situación del Fondo de Inversión, estando de acuerdo con su contenido. Asimismo, manifiesto que no tengo conocimiento de que información relevante haya sido omitida, sea falsa o induzca al error en la elaboración del presente prospecto de información al público inversionista.


Miguel Alvarez del Rio.
Director General de la Operadora.



COMISION NACIONAL
BANCARIA Y DE VALORES

RECIBIDO

PROSPECTO ESPECÍFICO

11. ANEXO.- CARTERA DE INVERSIÓN.

Composición de la Cartera de Inversión

Latin 13 , SA de CV, Fondo de Inversión de Renta Variable

Cartera de Valores al 30/abril/2019

AXESV&D		Renta Variable Discrecional						
Tenencia	Emisora/Serie	Calificación o Barrilitos	Tipo Instrumento	Divisa	Títulos	Valor Razonable	% Cartera	
1	IASP_ASPOT	Abs	Acciones SA	MEX	45,797	15,080,128	1.1%	
2	IASP_ASPOT	Abs	Acciones SA	MEX	1,340	10,094,922	0.7%	
3	IASP_BATIK	Abs	Acciones SA	MEX	1,411	20,106,942.07	1.4%	
4	IASP_CHE	Abs	Acciones SA	MEX	14,981	10,367,984.00	0.7%	
5	IASP_CHE	Abs	Acciones SA	MEX	4,174	20,880,348.42	1.4%	
6	IASP_CVE	Abs	Acciones SA	MEX	26,154	34,163,190.30	2.3%	
7	IASP_CED	Abs	Acciones SA	MEX	48,520	22,874,111.48	1.6%	
8	IASP_CHE	Abs	Acciones SA	MEX	28,411	33,513,864.11	2.3%	
9	IASP_ASPOT	Abs	Acciones SA	MEX	12,127	11,984,811.88	0.8%	
10	IASP_ASPOT	Abs	Acciones SA	MEX	37,473	14,184,121.00	1.0%	
11	IASP_ASPOT	Abs	Acciones SA	MEX	12,389	12,561,228.47	0.9%	
12	IASP_ASPOT	Abs	Acciones SA	MEX	45,022	30,444,910.54	2.1%	
13	IASP_ASPOT	Abs	Acciones SA	MEX	28,916	22,289,221.30	1.6%	
14	IASP_ASPOT	Abs	Acciones SA	MEX	34,100	22,444,171.38	1.6%	
15	IASP_ASPOT	Abs	Acciones SA	MEX	11,914	14,384,287.48	1.0%	
16	IASP_ASPOT	Abs	Acciones SA	MEX	8,194	26,488,117.96	1.9%	
17	IASP_ASPOT	Abs	Acciones SA	MEX	9,022	25,261,178.10	1.8%	
18	IASP_ASPOT	Abs	Acciones SA	MEX	1,980	37,418,704.08	2.6%	
19	IASP_ASPOT	Abs	Acciones SA	MEX	22,467	22,117,491.10	1.6%	
20	IASP_ASPOT	Abs	Acciones SA	MEX	97,138	38,412,040.00	2.7%	
21	IASP_ASPOT	Abs	Acciones SA	MEX	50,110	36,217,608.11	2.6%	
22	IASP_ASPOT	Abs	Acciones SA	MEX	12,430	22,118,287.28	1.6%	
23	IASP_ASPOT	Abs	Acciones SA	MEX	9,124	13,882,249.41	1.0%	
Total	CTI-BOFAS&D_205402	FULL	Reporte	MEX	8.17%	679,475,854	100.0%	
					</			

Riesgo Crediticio	NA	Calidad y diversificación de los activos de inversión, fuerza y capacidad de la administración y capacidad operativa.
Riesgo de Mercado	NA	Sensibilidad ante las condiciones cambiantes en los factores de mercado.

El fondo no se encuentra en una estrategia temporal de inversión.

CARLOS H. RODRIGUEZ DIAZ
DIRECTOR DE LAS SOCIEDADES

El prospecto puede ser revisado en el sitio de la CIBV (www.cibv.com.mx) o en el sitio de la CIBV (www.cibv.com.mx).



AXESV&D F1 Latin 13, S.A. de C.V. Fondo de Inversión de Renta Variable

Administrado por Finaccess México, S.A. de C.V., Sociedad Operadora de Fondos de Inversión

Tipo	Renta Variable	Clase y Serie Accionaria	Posibles Adquirentes	Monto mínimo de inversión
Categoría	Especializado en Renta Variable Internacional RVESACCINT	F1	Personas Físicas	100,000
Clave de Pizarra	AXESV&D			
Calificación	N/A			

Fecha de Autorización:

El valor de un fondo de inversión cualquiera que sea su política de inversión, está sujeto a la fluctuación de los mercados, por lo que el inversionista puede obtener ganancias y pérdidas.

Objetivo de Inversión

El Fondo tiene como objetivo facilitar la participación del inversionista en los mercados de valores internacionales, a través de un portafolio diversificado de acciones que forman parte del Sistema Internacional de Cotizaciones (SIC). El portafolio estará enfocado a acciones de alta calidad con valuaciones razonables y/o altos dividendos.

Considerando los objetivos del Fondo, se recomienda que el inversionista mantenga su inversión por un tiempo mayor a tres años.

Información Relevante

Para la operación del Fondo, se contará con los servicios de BANCO CREDIT SUISSE MEXICO, S.A., INSTITUCION DE BANCA MÚLTIPLE, GRUPO FINANCIERO CREDIT SUISSE (MÉXICO), quien proveerá la asesoría en la selección de los emisores que integrarán la cartera de inversión del Fondo.

Los fondos de inversión no cuentan con asamblea de accionistas, consejo de administración o comisario.

Las funciones de la asamblea de accionistas, así como las actividades del consejo de administración están encomendadas a Finaccess México, S.A. de C.V., Sociedad Operadora de Fondos de Inversión.

La vigilancia del Fondo de Inversión está asignada al contralor normativo de dicha sociedad operadora.

El Valor en Riesgo (VaR) de la cartera de inversión con respecto a sus activos netos es de 2.75% con una probabilidad del 95%.

La pérdida que en un escenario pesimista (5 en 100 veces) puede enfrentar el fondo de inversión en un lapso de un día, es de \$ 27.50 pesos por cada 1,000 invertidos. (Este dato es solo una estimación, las expectativas de pérdida podrían ser mayores, incluso por el monto total de la inversión realizada). La definición de valor en riesgo es válida únicamente en condiciones normales de mercado.

Desempeño Histórico 30 de agosto de 2019

Serie: F1 Índice de Referencia: S&P Global BMI

Tabla de rendimientos anualizados

F1	Último Mes	Últimos 3 Meses	Últimos 12 Meses	2018	2017	2016
Rendimiento bruto	-7.95%	9.88%	2.26%	N/A	N/A	N/A
Rendimiento neto	-10.59%	7.41%	-4.89%	N/A	N/A	N/A
Tasa libre de riesgo (Cetes 28 días, neto)	7.08%	7.18%	7.38%	N/A	6.42%	3.53%
Índice de Referencia	20.68%	21.53%	1.24%	N/A	19.91%	3.92%

El rendimiento neto es después de comisiones y el que obtuvo el inversionista en el periodo. La tasa libre de riesgo es una tasa que no incluye descuentos por comisiones o cualquier otro gasto.

El desempeño del Fondo en el pasado, no necesariamente es indicativo del desempeño que tendrá en el futuro.

Régimen y política de Inversión


- Políticas de inversión: El Fondo sigue una estrategia de administración activa, que busca capitalizar las oportunidades en acciones de mercados internacionales que presenten un sólido historial de crecimiento constante en sus dividendos, sin que éstos superen las utilidades y cuya tasa sea de un 3% o superior.
- La inversión en valores de renta variable será al menos del 80% de los activos del Fondo de Inversión a través de acciones que formen parte del Sistema Internacional de Cotizaciones (SIC), de los que el 50% pueden ser Exchange Traded Funds (ETF por sus siglas en inglés) de renta variable.
- La inversión en valores de deuda no podrá ser mayor del 20%, y podrá corresponder a valores de deuda emitidos por el gobierno federal, deuda soberana, acciones de fondos de inversión de deuda, ETF de deuda que se encuentren listados en el SIC.
- Las operaciones de reporto no excederán el 20% de activo neto, al igual que los depósitos bancarios de dinero a la vista en entidades financieras inclusive del exterior.
- El índice de referencia para comparar el rendimiento del Fondo es el S&P Global BMI Index, menos los costos incurridos en la serie de que se trate.
- El Fondo no forma parte de ningún consorcio empresarial, por lo que no realizará inversiones en dicho concepto.
- No celebrará operaciones con instrumentos financieros derivados ni notas estructuradas o valores respaldados por activos, y no celebrará operaciones de préstamo de valores.

Composición de la Cartera de Inversión

Principales inversiones en el mes de agosto del 2019

Clave de Pizarra	Emisora	Subyacente	Tipo	Monto (\$)	% Part
1	AXESV&D	AXESV&D	Renta variable	40,000,000	40.00%
2	AXESV&D	AXESV&D	Renta variable	30,000,000	30.00%
3	AXESV&D	AXESV&D	Renta variable	20,000,000	20.00%
4	AXESV&D	AXESV&D	Renta variable	10,000,000	10.00%
5	AXESV&D	AXESV&D	Renta variable	5,000,000	5.00%
6	AXESV&D	AXESV&D	Renta variable	5,000,000	5.00%
7	AXESV&D	AXESV&D	Renta variable	5,000,000	5.00%
8	AXESV&D	AXESV&D	Renta variable	5,000,000	5.00%
9	AXESV&D	AXESV&D	Renta variable	5,000,000	5.00%
10	AXESV&D	AXESV&D	Renta variable	5,000,000	5.00%
11	AXESV&D	AXESV&D	Renta variable	5,000,000	5.00%
12	AXESV&D	AXESV&D	Renta variable	5,000,000	5.00%
13	AXESV&D	AXESV&D	Renta variable	5,000,000	5.00%
14	AXESV&D	AXESV&D	Renta variable	5,000,000	5.00%
15	AXESV&D	AXESV&D	Renta variable	5,000,000	5.00%
16	AXESV&D	AXESV&D	Renta variable	5,000,000	5.00%
17	AXESV&D	AXESV&D	Renta variable	5,000,000	5.00%
18	AXESV&D	AXESV&D	Renta variable	5,000,000	5.00%
19	AXESV&D	AXESV&D	Renta variable	5,000,000	5.00%
20	AXESV&D	AXESV&D	Renta variable	5,000,000	5.00%

Por Sector de Actividad Económica



■ Industrial ■ Servicios financieros
■ Electricidad, gas y agua ■ Otros ■ Servicios
■ Transportes y comunicaciones

COMISIÓN NACIONAL
BANCARIA Y DE VALORES

RECIBIDO

Comisiones y remuneraciones por la prestación de servicios
Pagadas por el cliente

Concepto	Fin		Serie más representativa	
	%	\$	%	\$
Indemnización del primer mes de permanencia	N/A	N/A	N/A	N/A
Indemnización del primer mes de inversión	N/A	N/A	N/A	N/A
Comisión de acciones	N/A	N/A	N/A	N/A
Venta de acciones	N/A	N/A	N/A	N/A
Servicio por inversión	N/A	N/A	N/A	N/A
Servicio de custodia de los valores de inversión	N/A	N/A	N/A	N/A
Servicio de administración de cartera	N/A	N/A	N/A	N/A
Total	N/A	N/A	N/A	N/A

Pagadas por el Fondo de Inversión

Concepto	FI		Serie más representativa	
	%	\$	%	\$
Administración de cartera	1.4781%	\$14,7832	1.4780%	\$14,7796
Administración Activo sobre desempeño	0.0000%	0.0000	0.0000%	0.0000
Administración de acciones	0.0000%	0.0000	0.0000%	0.0000
Valoración de acciones	0.0000%	\$0.0000	0.0000%	\$0.0000
Deposito de Activos Obeto de Inversión	0.0175%	\$0.1750	0.0175%	\$0.1727
Deposito de acciones	0.0000%	0.0000	0.0000%	0.0000
Contabilidad	0.0087%	\$0.0875	0.0081%	\$0.0814
Citas	0.0003%	\$0.0035	0.0006%	\$0.0058
Total	1.4969%	\$15.0627	1.4968%	\$15.0582

* Por cada \$1,000 invertidos

** La comisión por distribución se encuentra incluida en la cuota de administración.

Prestadores de servicios

Operadora	Finaccess México, S.A. de C.V.
Distribuidoras	Finaccess México, S.A. de C.V. Banco Credit Suisse México, S.A., Institución de Banca Múltiple, Grupo Financiero Credit Suisse (México).
Valuadora	Operadora Covaf, S.A. de C.V., Sociedad Operadora Limitada de Fondos de Inversión.

Centro de atención al inversionista

Contacto	Teresa García Martínez
Número Telefónico	(55) 5081 – 1000
Horario	9:00 – 18:00 hrs.

Páginas electrónicas

Operadora: www.finaccess.com.mx

Distribuidoras: www.credit-suisse.com/mx/es/

Políticas para la compra-venta de acciones

Plazo mínimo de permanencia	No existe	Liquidez	Diaria
Recepción de órdenes	Días hábiles	Horario	9:00–13:00 hrs.
Ejecución de operaciones	Mismo día de la solicitud	Límites de recompra	3%
Liquidación de operaciones	Diariamente (48 hrs.)	Diferencial*	El Fondo no ha aplicado diferencial

* El Fondo de Inversión, ante condiciones desordenadas de mercado u operaciones inusuales, podrá aplicar a las operaciones de compraventa de sus acciones, un diferencial sobre el precio autorizado de valuación de dichas acciones que se haya determinado previamente y conservarlo a favor de los inversionistas que permanezcan en el Fondo.

Información sobre comisiones y remuneraciones

Las comisiones por compra y venta de acciones pueden disminuir el monto total de su inversión. Esto implica que usted recibirá un monto menor después de una operación. Lo anterior junto con las comisiones pagadas por el Fondo, representa una reducción del rendimiento total que recibirá por su inversión en el Fondo.

Algunos prestadores de servicios pueden establecer acuerdos con el Fondo y ofrecerle descuentos por sus servicios. Para conocer de su existencia y el posible beneficio para usted, pregunte con su distribuidor.

El prospecto de información contiene un mayor detalle de los conflictos de interés a los que pudiera estar sujeto.

Advertencias

El Fondo de Inversión no cuenta con garantía alguna del IPAB, ni de la sociedad operadora, ni del grupo financiero que, en su caso, esta última pertenezca. La inversión en el Fondo se encuentra respaldada por el monto de su patrimonio.

La inscripción en el Registro Nacional de Valores tendrá efectos declarativos y no convalida los actos jurídicos que sean nulos de conformidad con las leyes aplicables, ni implican certificación sobre la bondad de los valores inscritos en el mismo, o sobre la solvencia, liquidez o calidad crediticia del fondo de inversión.

Ningún intermediario financiero apoderado para celebrar operaciones con el público, o cualquier otra persona está autorizado para proporcionar información o hacer declaración adicional al contenido del presente documento o el prospecto de información al público inversionista, por lo que deberán entenderse como no autorizadas por el Fondo.

Para mayor información, visite la página electrónica de nuestra operadora y/o distribuidoras, donde podrá consultar el prospecto de información al público inversionista actualizado del Fondo, así como la información actualizada sobre la cartera del Fondo.

El presente documento y el prospecto de información al público inversionista, son los únicos documentos de venta que reconoce el Fondo de Inversión como válidos.



AXESV&D F2 Latin 13, S.A. de C.V. Fondo de Inversión de Renta Variable

Administrado por Finaccess México, S.A. de C.V., Sociedad Operadora de Fondos de Inversión

Tipo	Renta Variable	Clase y Serie Accionaria	Posibles Adquirentes	Monto mínimo de inversión
Categoría	Especializado en Renta Variable Internacional RVESACCINT	F2	Personas Físicas	1,000,000
Clave de Pizarra	AXESV&D			
Calificación	N/A			

Fecha de Autorización:

El valor de un fondo de inversión cualquiera que sea su política de inversión, está sujeto a la fluctuación de los mercados, por lo que el inversionista puede obtener ganancias y pérdidas.

Objetivo de Inversión

El Fondo tiene como objetivo facilitar la participación del inversionista en los mercados de valores internacionales, a través de un portafolio diversificado de acciones que forman parte del Sistema Internacional de Cotizaciones (SIC). El portafolio estará enfocado a acciones de alta calidad con valuaciones razonables y/o altos dividendos.

Considerando los objetivos del Fondo, se recomienda que el inversionista mantenga su inversión por un tiempo mayor a tres años.

Información Relevante

Para la operación del Fondo, se contará con los servicios de BANCO CREDIT SUISSE MEXICO, S.A., INSTITUCION DE BANCA MÚLTIPLE, GRUPO FINANCIERO CREDIT SUISSE (MÉXICO), quien proveerá la asesoría en la selección de los emisores que integrarán la cartera de inversión del Fondo.

Los fondos de inversión no cuentan con asamblea de accionistas, consejo de administración o comisario.

Las funciones de la asamblea de accionistas, así como las actividades del consejo de administración están encomendadas a Finaccess México, S.A. de C.V., Sociedad Operadora de Fondos de Inversión.

La vigilancia del Fondo de Inversión está asignada al contralor normativo de dicha sociedad operadora.

El Valor en Riesgo (VaR) de la cartera de inversión con respecto a sus activos netos es de 2.75% con una probabilidad del 95%.

La pérdida que en un escenario pesimista (5 en 100 veces) puede enfrentar el fondo de inversión en un lapso de un día, es de \$ 27.50 pesos por cada 1,000 invertidos. (Este dato es solo una estimación, las expectativas de pérdida podrían ser mayores, incluso por el monto total de la inversión realizada). La definición de valor en riesgo es válida únicamente en condiciones normales de mercado.

Desempeño Histórico 30 de agosto de 2019

Serie: F2 Índice de Referencia: S&P Global BMI

Tabla de rendimientos anualizados

F2	Último Mes	Últimos 3 Meses	Últimos 12 Meses	2018	2017	2016
Rendimiento bruto	N/A	N/A	N/A	N/A	N/A	N/A
Rendimiento neto	N/A	N/A	N/A	N/A	N/A	N/A
Tasa libre de riesgo (Cetes 28 días, neto)	N/A	N/A	N/A	N/A	6.42%	3.53%
Índice de Referencia	N/A	N/A	N/A	N/A	19.91%	3.92%

El rendimiento neto es después de comisiones y el que obtuvo el inversionista en el periodo. La tasa libre de riesgo es una tasa que no incluye descuentos por comisiones o cualquier otro gasto.

El desempeño del Fondo en el pasado, no necesariamente es indicativo del desempeño que tendrá en el futuro.

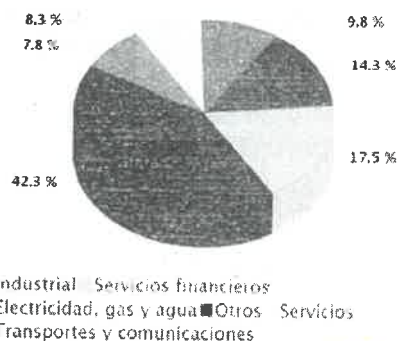
Régimen y política de Inversión

- Políticas de inversión: El Fondo sigue una estrategia de administración activa, que busca capitalizar las oportunidades en acciones de mercados internacionales que presenten un sólido historial de crecimiento constante en sus dividendos, sin que éstos superen las utilidades y cuya tasa sea de un 3% o superior.
- La inversión en valores de renta variable será al menos del 80% de los activos del Fondo de Inversión a través de acciones que formen parte del Sistema Internacional de Cotizaciones (SIC), de los que el 50% pueden ser Exchange Traded Funds (ETF por sus siglas en inglés) de renta variable.
- La inversión en valores de deuda no podrá ser mayor del 20%, y podrá corresponder a valores de deuda emitidos por el gobierno federal, deuda soberana, acciones de fondos de inversión de deuda, ETF de deuda que se encuentren listados en el SIC.
- Las operaciones de reporto no excederán el 20% de activo neto, al igual que los depósitos bancarios de dinero a la vista en entidades financieras inclusive del exterior.
- El índice de referencia para comparar el rendimiento del Fondo es el S&P Global BMI Index, menos los costos incurridos en la serie de que se trate.
- El Fondo no forma parte de ningún consorcio empresarial, por lo que no realizará inversiones en dicho concepto.
- No celebrará operaciones con instrumentos financieros derivados ni notas estructuradas o valores respaldados por activos, y no celebrará operaciones de préstamo de valores.

Composición de la Cartera de Inversión

Principales inversiones en el mes de agosto del 2019

Clave de Pizarra	Emisora	Subyacente	Tipo	Monto (\$)	% Part
1	AXESV&D F2	AXESV&D	Renta Variable	40,424,000	100%
2	AXESV&D F2	AXESV&D	Renta Variable	40,424,000	100%
3	AXESV&D F2	AXESV&D	Renta Variable	40,424,000	100%
4	AXESV&D F2	AXESV&D	Renta Variable	40,424,000	100%
5	AXESV&D F2	AXESV&D	Renta Variable	40,424,000	100%
6	AXESV&D F2	AXESV&D	Renta Variable	40,424,000	100%
7	AXESV&D F2	AXESV&D	Renta Variable	40,424,000	100%
8	AXESV&D F2	AXESV&D	Renta Variable	40,424,000	100%
9	AXESV&D F2	AXESV&D	Renta Variable	40,424,000	100%
10	AXESV&D F2	AXESV&D	Renta Variable	40,424,000	100%
Total				40,424,000	100%

Por Sector de Actividad EconómicaCOMISION NACIONAL
BANCARIA Y DE VALORES

RECIBIDO

Comisiones y remuneraciones por la prestación de servicios
Pagadas por el cliente

Concepto	F2		F3	
	%	\$	%	\$
Incumplimiento del plazo máximo de permanencia	N/A	N/A	N/A	N/A
Incumplimiento del plazo máximo de inversión	N/A	N/A	N/A	N/A
Compra de acciones	N/A	N/A	N/A	N/A
Venta de acciones	N/A	N/A	N/A	N/A
Servicios por asesoría	N/A	N/A	N/A	N/A
Servicios de custodia de Activos Financieros de Inversión	N/A	N/A	N/A	N/A
Servicios de administración de acciones	N/A	N/A	N/A	N/A
Otras	N/A	N/A	N/A	N/A
Total	N/A	N/A	N/A	N/A

Pagadas por el Fondo de Inversión

Concepto	F2		F3	
	%	\$	%	\$
Administración de activos	0.0002%	0.0000	1.4760%	\$14.7796
Administración Activa sobre el patrimonio	0.0003%	0.0000	0.0000%	0.0000
Distribución de acciones	0.0003%	0.0000	0.0000%	0.0000
Valoración de acciones	0.0003%	0.0000	0.0000%	\$0.0000
Deposito de Activos Financieros de inversión	0.0003%	0.0000	0.0173%	\$0.1727
Reclutamiento de acciones	0.0003%	0.0000	0.0000%	0.0000
Contabilidad	0.0003%	0.0000	0.0001%	\$0.0014
Otras	0.0003%	0.0000	0.0000%	\$0.4056
Total	0.0007%	0.0000	1.5558%	\$15.5592

* Por cada \$1,000 invertidos

** La comisión por distribución se encuentra incluida en la cuota de administración.

Prestadores de servicios

Operadora	Finaccess México, S.A. de C.V.
Distribuidoras	Finaccess México, S.A. de C.V. Banco Credit Suisse México, S.A., Institución de Banca Múltiple, Grupo Financiero Credit Suisse (México).
Valuadora	Operadora Covaf, S.A. de C.V., Sociedad Operadora Limitada de Fondos de Inversión.

Centro de atención al inversionista

Contacto	Teresa García Martínez
Número Telefónico	(55) 5081 – 1000
Horario	9:00 – 18:00 hrs.

Páginas electrónicas

Operadora: www.finaccess.com.mx

Distribuidoras: www.credit-suisse.com/mx/es/

Políticas para la compra-venta de acciones

Plazo mínimo de permanencia	No existe	Liquidez	Diaria
Recepción de órdenes	Días hábiles	Horario	9:00–13:00 hrs.
Ejecución de operaciones	Mismo día de la solicitud	Límites de recompra	3%
Liquidación de operaciones	Diariamente (48 hrs.)	Diferencial*	El Fondo no ha aplicado diferencial

* El Fondo de Inversión, ante condiciones desordenadas de mercado u operaciones inusuales, podrá aplicar a las operaciones de compraventa de sus acciones, un diferencial sobre el precio autorizado de valuación de dichas acciones que se haya determinado previamente y conservarlo a favor de los inversionistas que permanezcan en el Fondo.

Información sobre comisiones y remuneraciones

Las comisiones por compra y venta de acciones pueden disminuir el monto total de su inversión. Esto implica que usted recibirá un monto menor después de una operación. Lo anterior junto con las comisiones pagadas por el Fondo, representa una reducción del rendimiento total que recibiría por su inversión en el Fondo.

Algunos prestadores de servicios pueden establecer acuerdos con el Fondo y ofrecerle descuentos por sus servicios. Para conocer de su existencia y el posible beneficio para usted, pregunte con su distribuidor.

El prospecto de información contiene un mayor detalle de los conflictos de interés a los que pudiera estar sujeto.

Advertencias

El Fondo de Inversión no cuenta con garantía alguna del IPAB, ni de la sociedad operadora, ni del grupo financiero que, en su caso, esta última pertenezca. La inversión en el Fondo se encuentra respaldada por el monto de su patrimonio.

La inscripción en el Registro Nacional de Valores tendrá efectos declarativos y no convalida los actos jurídicos que sean nulos de conformidad con las leyes aplicables, ni implican certificación sobre la bondad de los valores inscritos en el mismo, o sobre la solvencia, liquidez o calidad crediticia del fondo de inversión.

Ningún intermediario financiero apoderado para celebrar operaciones con el público, o cualquier otra persona está autorizado para proporcionar información o hacer declaración adicional al contenido del presente documento o el prospecto de información al público inversionista, por lo que deberán entenderse como no autorizadas por el Fondo.

Para mayor información, visite la página electrónica de nuestra operadora y/o distribuidoras, donde podrá consultar el prospecto de información al público inversionista actualizado del Fondo, así como la información actualizada sobre la cartera del Fondo.

El presente documento y el prospecto de información al público inversionista, son los únicos documentos de venta que reconoce el Fondo de Inversión como válidos.



COMISION NACIONAL
BANCARIA Y DE VALORES

RECIBIDO

AXESV&D F3 Latin 13, S.A. de C.V. Fondo de Inversión de Renta Variable

Administrado por Finaccess México, S.A. de C.V., Sociedad Operadora de Fondos de Inversión

Tipo	Renta Variable	Clase y Serie Accionaria	Posibles Adquirentes	Monto mínimo de inversión
Categoría	Especializado en Renta Variable Internacional RVESACCINT	F3	Personas Físicas	1,500,000
Clave de Pizarra	AXESV&D			
Calificación	N/A			

Fecha de Autorización:

El valor de un fondo de inversión cualquiera que sea su política de inversión, está sujeto a la fluctuación de los mercados, por lo que el inversionista puede obtener ganancias y pérdidas.

Objetivo de Inversión

El Fondo tiene como objetivo facilitar la participación del inversionista en los mercados de valores internacionales, a través de un portafolio diversificado de acciones que forman parte del Sistema Internacional de Cotizaciones (SIC). El portafolio estará enfocado a acciones de alta calidad con valuaciones razonables y/o altos dividendos.

Considerando los objetivos del Fondo, se recomienda que el inversionista mantenga su inversión por un tiempo mayor a tres años.

Información Relevante

Para la operación del Fondo, se contará con los servicios de BANCO CREDIT SUISSE MEXICO, S.A., INSTITUCION DE BANCA MÚLTIPLE, GRUPO FINANCIERO CREDIT SUISSE (MÉXICO), quien proveerá la asesoría en la selección de los emisores que integrarán la cartera de inversión del Fondo.

Los fondos de inversión no cuentan con asamblea de accionistas, consejo de administración o comisario.

Las funciones de la asamblea de accionistas, así como las actividades del consejo de administración están encomendadas a Finaccess México, S.A. de C.V., Sociedad Operadora de Fondos de Inversión.

La vigilancia del Fondo de Inversión está asignada al contralor normativo de dicha sociedad operadora.

El Valor en Riesgo (VaR) de la cartera de inversión con respecto a sus activos netos es de 2.75% con una probabilidad del 95%.

La pérdida que en un escenario pesimista (5 en 100 veces) puede enfrentar el fondo de inversión en un lapso de un día, es de \$ 27.50 pesos por cada 1,000 invertidos. (Este dato es solo una estimación, las expectativas de pérdida podrían ser mayores, incluso por el monto total de la inversión realizada). La definición de valor en riesgo es válida únicamente en condiciones normales de mercado.

Desempeño Histórico 30 de agosto de 2019

Serie: F3 Índice de Referencia: S&P Global BMI

Tabla de rendimientos anualizados

F3	Último Mes	Últimos 3 Meses	Últimos 12 Meses	2018	2017	2016
Rendimiento bruto	-7.95%	9.88%	-2.26%	N/A	N/A	N/A
Rendimiento neto	-10.59%	7.41%	-4.89%	N/A	N/A	N/A
Tasa libre de riesgo (Cetes 28 días, neto)	7.08%	7.18%	7.38%	N/A	6.42%	3.53%
Índice de Referencia	20.68%	21.53%	1.24%	N/A	19.91%	3.92%

El rendimiento neto es después de comisiones y el que obtuvo el inversionista en el periodo. La tasa libre de riesgo es una tasa que no incluye descuentos por comisiones o cualquier otro gasto.

El desempeño del Fondo en el pasado, no necesariamente es indicativo del desempeño que tendrá en el futuro.


Régimen y política de Inversión

- Políticas de inversión: El Fondo sigue una estrategia de administración activa, que busca capitalizar las oportunidades en acciones de mercados internacionales que presenten un sólido historial de crecimiento constante en sus dividendos, sin que éstos superen las utilidades y cuya tasa sea de un 3% o superior.
- La inversión en valores de renta variable será al menos del 80% de los activos del Fondo de Inversión a través de acciones que formen parte del Sistema Internacional de Cotizaciones (SIC), de los que el 50% pueden ser Exchange Traded Funds (ETF por sus siglas en inglés) de renta variable.
- La inversión en valores de deuda no podrá ser mayor del 20%, y podrá corresponder a valores de deuda emitidos por el gobierno federal, deuda soberana, acciones de fondos de inversión de deuda, ETF de deuda que se encuentren listados en el SIC.
- Las operaciones de reporto no excederán el 20% de activo neto, al igual que los depósitos bancarios de dinero a la vista en entidades financieras inclusive del exterior.
- El índice de referencia para comparar el rendimiento del Fondo es el S&P Global BMI Index, menos los costos incurridos en la serie de que se trate.
- El Fondo no forma parte de ningún consorcio empresarial, por lo que no realizará inversiones en dicho concepto.
- No celebrará operaciones con instrumentos financieros derivados ni notas estructuradas o valores respaldados por activos, y no celebrará operaciones de préstamo de valores.


Composición de la Cartera de Inversión

Principales inversiones en el mes de agosto del 2019

Clave de Pizarra	Emisora	Subyacente	Tipo	Monto (\$)	% Part
1	AXESV&D F3	AXESV&D	Renta Variable	1,500,000	100%
2	AXESV&D F3	AXESV&D	Renta Variable	1,500,000	100%
3	AXESV&D F3	AXESV&D	Renta Variable	1,500,000	100%
4	AXESV&D F3	AXESV&D	Renta Variable	1,500,000	100%
5	AXESV&D F3	AXESV&D	Renta Variable	1,500,000	100%
6	AXESV&D F3	AXESV&D	Renta Variable	1,500,000	100%
7	AXESV&D F3	AXESV&D	Renta Variable	1,500,000	100%
8	AXESV&D F3	AXESV&D	Renta Variable	1,500,000	100%
9	AXESV&D F3	AXESV&D	Renta Variable	1,500,000	100%
10	AXESV&D F3	AXESV&D	Renta Variable	1,500,000	100%
11	AXESV&D F3	AXESV&D	Renta Variable	1,500,000	100%
12	AXESV&D F3	AXESV&D	Renta Variable	1,500,000	100%
13	AXESV&D F3	AXESV&D	Renta Variable	1,500,000	100%
14	AXESV&D F3	AXESV&D	Renta Variable	1,500,000	100%
15	AXESV&D F3	AXESV&D	Renta Variable	1,500,000	100%
16	AXESV&D F3	AXESV&D	Renta Variable	1,500,000	100%
17	AXESV&D F3	AXESV&D	Renta Variable	1,500,000	100%
18	AXESV&D F3	AXESV&D	Renta Variable	1,500,000	100%
19	AXESV&D F3	AXESV&D	Renta Variable	1,500,000	100%
20	AXESV&D F3	AXESV&D	Renta Variable	1,500,000	100%

Por Sector de Actividad Económica

■ Industrial ■ Servicios financieros
■ Electricidad, gas y agua ■ Otros Servicios
■ Transportes y comunicaciones

COMISION NACIONAL
BANCARIA Y DE VALORES

RECIBIDO

Comisiones y remuneraciones por la prestación de servicios
Pagadas por el cliente

Concepto	F3		Serie más representativa	
	%	\$	%	\$
Incumplimiento de plazo mínimo de permanencia	N/A	N/A	N/A	N/A
Incumplimiento de patrimonio de inversión	N/A	N/A	N/A	N/A
Compra de acciones	N/A	N/A	N/A	N/A
Venta de acciones	N/A	N/A	N/A	N/A
Servicio por custodia	N/A	N/A	N/A	N/A
Servicio de custodia de Activos Objeto de Inversión	N/A	N/A	N/A	N/A
Servicio de administración de acciones	N/A	N/A	N/A	N/A
Otras	N/A	N/A	N/A	N/A
Total	N/A	N/A	N/A	N/A

Pagadas por el Fondo de Inversión

Concepto	F3		Serie más representativa	
	%	\$	%	\$
Administración de la Junta	0.0750%	\$14.7756	0.0750%	\$14.7756
Administración Auxiliar sobre comisiones*	0.0000%	0.0000	0.0000%	0.0000
Distribución de acciones	0.0000%	0.0000	0.0000%	0.0000
Reserva de acciones	0.0000%	\$0.0000	0.0000%	\$0.0000
Deposito de Activos Objeto de Inversión	0.0173%	\$0.1727	0.0173%	\$0.1727
Deposito de acciones	0.0000%	0.0000	0.0000%	0.0000
Comisión de custodia	0.0081%	\$0.0814	0.0081%	\$0.0814
Otras	0.0000%	\$0.0000	0.0000%	\$0.0000
Total	0.0923%	\$15.5082	0.0923%	\$15.5082

* Por cada \$1,000 invertidos

** La comisión por distribución se encuentra incluida en la cuota de administración.

Prestadores de servicios

Operadora	Finaccess México, S.A. de C.V.
Distribuidoras	Finaccess México, S.A. de C.V. Banco Credit Suisse México, S.A., Institución de Banca Múltiple, Grupo Financiero Credit Suisse (México).
Valuadora	Operadora Covaf, S.A. de C.V., Sociedad Operadora Limitada de Fondos de Inversión.

Centro de atención al inversionista

Contacto	Teresa García Martínez
Número Telefónico	(55) 5081 - 1000
Horario	9:00 - 18:00 hrs.

Páginas electrónicas

Operadora: www.finaccess.com.mx

Distribuidoras: www.credit-suisse.com/mx/es/

Políticas para la compra-venta de acciones

Plazo mínimo de permanencia	No existe	Liquidez	Diaria
Recepción de órdenes	Días hábiles	Horario	9:00-13:00 hrs.
Ejecución de operaciones	Mismo día de la solicitud	Límites de recompra	3%
Liquidación de operaciones	Diariamente (48 hrs.)	Diferencial*	El Fondo no ha aplicado diferencial

* El Fondo de Inversión, ante condiciones desordenadas de mercado u operaciones inusuales, podrá aplicar a las operaciones de compraventa de sus acciones, un diferencial sobre el precio autorizado de valuación de dichas acciones que se haya determinado previamente y conservarlo a favor de los inversionistas que permanezcan en el Fondo.

Información sobre comisiones y remuneraciones

Las comisiones por compra y venta de acciones pueden disminuir el monto total de su inversión. Esto implica que usted recibirá un monto menor después de una operación. Lo anterior junto con las comisiones pagadas por el Fondo, representa una reducción del rendimiento total que recibiría por su inversión en el Fondo.

Algunos prestadores de servicios pueden establecer acuerdos con el Fondo y ofrecerle descuentos por sus servicios. Para conocer de su existencia y el posible beneficio para usted, pregunte con su distribuidor.

El prospecto de información contiene un mayor detalle de los conflictos de interés a los que pudiera estar sujeto.

Advertencias

El Fondo de Inversión no cuenta con garantía alguna del IPAB, ni de la sociedad operadora, ni del grupo financiero que, en su caso, esta última pertenezca. La inversión en el Fondo se encuentra respaldada por el monto de su patrimonio.

La inscripción en el Registro Nacional de Valores tendrá efectos declarativos y no convalida los actos jurídicos que sean nulos de conformidad con las leyes aplicables, ni implican certificación sobre la bondad de los valores inscritos en el mismo, o sobre la solvencia, liquidez o calidad crediticia del fondo de inversión.

Ningún intermediario financiero apoderado para celebrar operaciones con el público, o cualquier otra persona está autorizado para proporcionar información o hacer declaración adicional al contenido del presente documento o el prospecto de información al público inversionista, por lo que deberán entenderse como no autorizadas por el Fondo.

Para mayor información, visite la página electrónica de nuestra operadora y/o distribuidoras; donde podrá consultar el prospecto de información al público inversionista actualizado del Fondo, así como la información actualizada sobre la cartera del Fondo.

El presente documento y el prospecto de información al público inversionista, son los únicos documentos de venta que reconoce el Fondo de Inversión como válidos.


**COMISION NACIONAL
BANCARIA Y DE VALORES**
RECIBIDO

AXESV&D F4 Latin 13, S.A. de C.V. Fondo de Inversión de Renta Variable

Administrado por Finaccess México, S.A. de C.V., Sociedad Operadora de Fondos de Inversión

Tipo	Renta Variable	Clase y Serie Accionaria	Posibles Adquirentes	Monto mínimo de inversión
Categoría	Especializado en Renta Variable Internacional RVESACCINT	F4	Personas Físicas	15,000,000
Clave de Pizarra	AXESV&D			
Calificación	N/A			

Fecha de Autorización:

El valor de un fondo de inversión cualquiera que sea su política de inversión, está sujeto a la fluctuación de los mercados, por lo que el inversionista puede obtener ganancias y pérdidas.

Objetivo de Inversión

El Fondo tiene como objetivo facilitar la participación del inversionista en los mercados de valores internacionales, a través de un portafolio diversificado de acciones que forman parte del Sistema Internacional de Cotizaciones (SIC). El portafolio estará enfocado a acciones de alta calidad con valuaciones razonables y/o altos dividendos.

Considerando los objetivos del Fondo, se recomienda que el inversionista mantenga su inversión por un tiempo mayor a tres años.

Información Relevante

Para la operación del Fondo, se contará con los servicios de BANCO CREDIT SUISSE MEXICO, S.A., INSTITUCION DE BANCA MÚLTIPLE, GRUPO FINANCIERO CREDIT SUISSE (MÉXICO), quien proveerá la asesoría en la selección de los emisores que integrarán la cartera de inversión del Fondo.

Los fondos de inversión no cuentan con asamblea de accionistas, consejo de administración o comisario.

Las funciones de la asamblea de accionistas, así como las actividades del consejo de administración están encomendadas a Finaccess México, S.A. de C.V., Sociedad Operadora de Fondos de Inversión.

La vigilancia del Fondo de Inversión está asignada al contralor normativo de dicha sociedad operadora.

El Valor en Riesgo (VaR) de la cartera de inversión con respecto a sus activos netos es de 2.75% con una probabilidad del 95%.

La pérdida que en un escenario pesimista (5 en 100 veces) puede enfrentar el fondo de inversión en un lapso de un día, es de \$ 27.50 pesos por cada 1,000 invertidos. (Este dato es solo una estimación, las expectativas de pérdida podrían ser mayores, incluso por el monto total de la inversión realizada). La definición de valor en riesgo es válida únicamente en condiciones normales de mercado.

Desempeño Histórico 30 de agosto de 2019

Serie: F4 Índice de Referencia: S&P Global BMI

Tabla de rendimientos anualizados

F4	Último Mes	Últimos 3 Meses	Últimos 12 Meses	2018	2017	2016
Rendimiento bruto	-7.95%	9.88%	-2.26%	N/A	N/A	N/A
Rendimiento neto	-10.28%	7.70%	-4.62%	N/A	N/A	N/A
Tasa libre de riesgo (Celes 28 días, neto)	7.08%	7.18%	7.38%	N/A	6.42%	3.53%
Índice de Referencia	20.93%	21.79%	1.50%	N/A	20.16%	4.17%

El rendimiento neto es después de comisiones y el que obtuvo el inversionista en el periodo. La tasa libre de riesgo es una tasa que no incluye descuentos por comisiones o cualquier otro gasto.

El desempeño del Fondo en el pasado, no necesariamente es indicativo del desempeño que tendrá en el futuro.

Régimen y política de Inversión

- Políticas de inversión: El Fondo sigue una estrategia de administración activa, que busca capitalizar las oportunidades en acciones de mercados internacionales que presenten un sólido historial de crecimiento constante en sus dividendos, sin que éstos superen las utilidades y cuya tasa sea de un 3% o superior.
- La inversión en valores de renta variable será al menos del 80% de los activos del Fondo de Inversión a través de acciones que formen parte del Sistema Internacional de Cotizaciones (SIC), de los que el 50% pueden ser Exchange Traded Funds (ETF por sus siglas en inglés) de renta variable.
- La inversión en valores de deuda no podrá ser mayor del 20%, y podrá corresponder a valores de deuda emitidos por el gobierno federal, deuda soberana, acciones de fondos de inversión de deuda, ETF de deuda que se encuentren listados en el SIC.
- Las operaciones de reporto no excederán el 20% de activo neto, al igual que los depósitos bancarios de dinero a la vista en entidades financieras inclusive del exterior.
- El índice de referencia para comparar el rendimiento del Fondo es el S&P Global BMI Index, menos los costos incurridos en la serie de que se trate.
- El Fondo no forma parte de ningún consorcio empresarial, por lo que no realizará inversiones en dicho concepto.
- No celebrará operaciones con instrumentos financieros derivados ni notas estructuradas o valores respaldados por activos, y no celebrará operaciones de préstamo de valores.

Composición de la Cartera de Inversión

Principales inversiones en el mes de agosto del 2019

Clave de Pizarra	Emisora	Subyacente	Tipo	Monto (\$)	% Port
1	AXESV&D	AXESV&D	Renta Variable	4,100,000	10.0%
2	AXESV&D	AXESV&D	Renta Variable	3,100,000	7.5%
3	AXESV&D	AXESV&D	Renta Variable	2,100,000	5.0%
4	AXESV&D	AXESV&D	Renta Variable	1,100,000	2.5%
5	AXESV&D	AXESV&D	Renta Variable	1,100,000	2.5%
6	AXESV&D	AXESV&D	Renta Variable	1,100,000	2.5%
7	AXESV&D	AXESV&D	Renta Variable	1,100,000	2.5%
8	AXESV&D	AXESV&D	Renta Variable	1,100,000	2.5%
9	AXESV&D	AXESV&D	Renta Variable	1,100,000	2.5%
10	AXESV&D	AXESV&D	Renta Variable	1,100,000	2.5%
Total				41,000,000	100.0%

Por Sector de Actividad Económica

■ Industrial ■ Servicios financieros
■ Electricidad, gas y agua ■ Otros Servicios
■ Transportes y comunicaciones

**COMISION NACIONAL
BANCARIA Y DE VALORES****RECIBIDO**

DOCUMENTO CON INFORMACIÓN CLAVE PARA LA INVERSIÓN

finaccess
 fondos de inversión
Comisiones y remuneraciones por la prestación de servicios**Pagadas por el cliente**

Concepto	F4		F3	
	%	\$	%	\$
Incumplimiento del plazo mínimo de permanencia	N/A	N/A	N/A	N/A
Incumplimiento del plazo mínimo de inversión	N/A	N/A	N/A	N/A
Comisión de acciones	N/A	N/A	N/A	N/A
Venta de acciones	N/A	N/A	N/A	N/A
Servicio de asesoría	N/A	N/A	N/A	N/A
Servicio de custodia de acciones (costo de custodia)	N/A	N/A	N/A	N/A
Servicio de administración de acciones	N/A	N/A	N/A	N/A
Otras	N/A	N/A	N/A	N/A
Total	N/A	N/A	N/A	N/A

Pagadas por el Fondo de Inversión

Concepto	F4		F3	
	%	\$	%	\$
Administración de activos	1.1925%	\$11,423.34	1.4780%	\$14,775.96
Administración de riesgos sobre desempeño	0.0000%	\$0.00	0.0000%	\$0.00
Distribución de acciones	0.0000%	\$0.00	0.0000%	\$0.00
Valoración de acciones	0.0000%	\$0.00	0.0000%	\$0.00
Deposito de Acciones Objeto de inversión	0.0173%	\$0.1733	0.0173%	\$0.1733
Deposito de acciones	0.0000%	\$0.00	0.0000%	\$0.00
Comisión de	0.0364%	\$0.3618	0.0000%	\$0.00
Otras	0.0400%	\$0.4000	0.0400%	\$0.4000
Total	1.2559%	\$12,455.12	1.5280%	\$15,351.36

* Por cada \$1,000 invertidos

** La comisión por distribución se encuentra incluida en la cuota de administración.

Prestadores de servicios

Operadora	Finaccess México, S.A. de C.V.
Distribuidoras	Finaccess México, S.A. de C.V. Banco Credit Suisse México, S.A., Institución de Banca Múltiple, Grupo Financiero Credit Suisse (México).
Valuadora	Operadora Covaf, S.A. de C.V., Sociedad Operadora Limitada de Fondos de Inversión.

Centro de atención al inversionista

Contacto	Teresa García Martínez
Número Telefónico	(55) 5081 – 1000
Horario	9:00 – 18:00 hrs.

Páginas electrónicasOperadora: www.finaccess.com.mxDistribuidoras: www.credit-suisse.com/mx/es/**Políticas para la compra-venta de acciones**

Plazo mínimo de permanencia	No existe	Liquidez	Diaria
Recepción de órdenes	Días hábiles	Horario	9:00–13:00 hrs.
Ejecución de operaciones	Mismo día de la solicitud	Límites de recompra	3%
Liquidación de operaciones	Diariamente (48 hrs.)	Diferencial*	El Fondo no ha aplicado diferencial

* El Fondo de Inversión, ante condiciones desordenadas de mercado u operaciones inusuales, podrá aplicar a las operaciones de compraventa de sus acciones, un diferencial sobre el precio autorizado de valuación de dichas acciones que se haya determinado previamente y conservarlo a favor de los inversionistas que permanezcan en el Fondo.

Información sobre comisiones y remuneraciones

Las comisiones por compra y venta de acciones pueden disminuir el monto total de su inversión. Esto implica que usted recibirá un monto menor después de una operación. Lo anterior junto con las comisiones pagadas por el Fondo, representa una reducción del rendimiento total que recibiría por su inversión en el Fondo.

Algunos prestadores de servicios pueden establecer acuerdos con el Fondo y ofrecerle descuentos por sus servicios. Para conocer de su existencia y el posible beneficio para usted, pregunte con su distribuidor.

El prospecto de información contiene un mayor detalle de los conflictos de interés a los que pudiera estar sujeto.

Advertencias

El Fondo de Inversión no cuenta con garantía alguna del IPAB, ni de la sociedad operadora, ni del grupo financiero que, en su caso, esta última pertenezca. La inversión en el Fondo se encuentra respaldada por el monto de su patrimonio.

La inscripción en el Registro Nacional de Valores tendrá efectos declarativos y no convalida los actos jurídicos que sean nulos de conformidad con las leyes aplicables, ni implican certificación sobre la bondad de los valores inscritos en el mismo, o sobre la solvencia, liquidez o calidad crediticia del fondo de inversión.

Ningún intermediario financiero apoderado para celebrar operaciones con el público, o cualquier otra persona está autorizado para proporcionar información o hacer declaración adicional al contenido del presente documento o el prospecto de información al público inversionista, por lo que deberán entenderse como no autorizadas por el Fondo.

Para mayor información, visite la página electrónica de nuestra operadora y/o distribuidoras, donde podrá consultar el prospecto de información al público inversionista actualizado del Fondo, así como la información actualizada sobre la cartera del Fondo.

El presente documento y el prospecto de información al público inversionista, son los únicos documentos de venta que reconoce el Fondo de Inversión como válidos.


**COMISION NACIONAL
BANCARIA Y DE VALORES**
RECIBIDO

AXESV&D F5 Latin 13, S.A. de C.V. Fondo de Inversión de Renta Variable

Administrado por Finaccess México, S.A. de C.V., Sociedad Operadora de Fondos de Inversión

Tipo	Renta Variable	Clase y Serie Accionaria	Posibles Adquirentes	Monto mínimo de inversión
Categoría	Especializado en Renta Variable Internacional RVESACCINT	F5	Personas Físicas	50,000.000
Clave de Pizarra	AXESV&D			
Calificación	N/A			

Fecha de Autorización:

El valor de un fondo de inversión cualquiera que sea su política de inversión, está sujeto a la fluctuación de los mercados, por lo que el inversionista puede obtener ganancias y pérdidas.

Objetivo de Inversión

El Fondo tiene como objetivo facilitar la participación del inversionista en los mercados de valores internacionales, a través de un portafolio diversificado de acciones que forman parte del Sistema Internacional de Cotizaciones (SIC). El portafolio estará enfocado a acciones de alta calidad con valuaciones razonables y/o altos dividendos.

Considerando los objetivos del Fondo, se recomienda que el inversionista mantenga su inversión por un tiempo mayor a tres años.

Información Relevante

Para la operación del Fondo, se contará con los servicios de BANCO CREDIT SUISSE MEXICO, S.A., INSTITUCION DE BANCA MÚLTIPLE, GRUPO FINANCIERO CREDIT SUISSE (MÉXICO), quien proveerá la asesoría en la selección de los emisores que integrarán la cartera de inversión del Fondo.

Los fondos de inversión no cuentan con asamblea de accionistas, consejo de administración o comisario.

Las funciones de la asamblea de accionistas, así como las actividades del consejo de administración están encomendadas a Finaccess México, S.A. de C.V., Sociedad Operadora de Fondos de Inversión.

La vigilancia del Fondo de Inversión está asignada al contralor normativo de dicha sociedad operadora.

El Valor en Riesgo (VaR) de la cartera de inversión con respecto a sus activos netos es de 2.75% con una probabilidad del 95%.

La pérdida que en un escenario pesimista (5 en 100 veces) puede enfrentar el fondo de inversión en un lapso de un día, es de \$ 27.50 pesos por cada 1,000 invertidos. (Este dato es solo una estimación, las expectativas de pérdida podrían ser mayores, incluso por el monto total de la inversión realizada). La definición de valor en riesgo es válida únicamente en condiciones normales de mercado.

Desempeño Histórico 30 de agosto de 2019

Serie: F5

Índice de Referencia: S&P Global BMI

Tabla de rendimientos anualizados

F5	Último Mes	Últimos 3 Meses	Últimos 12 Meses	2018	2017	2016
Rendimiento bruto	-7.95%	9.88%	N/A	N/A	N/A	N/A
Rendimiento neto	-10.04%	7.93%	N/A	N/A	N/A	N/A
Tasa libre de riesgo (Cetes 28 días, neto)	7.08%	7.16%	N/A	N/A	6.42%	3.53%
Índice de Referencia	21.14%	22.00%	N/A	N/A	20.36%	4.37%

El rendimiento neto es después de comisiones y el que obtuvo el inversionista en el periodo. La tasa libre de riesgo es una tasa que no incluye descuentos por comisiones o cualquier otro gasto.

El desempeño del Fondo en el pasado, no necesariamente es indicativo del desempeño que tendrá en el futuro.

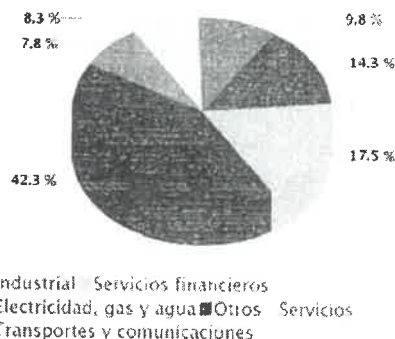
Régimen y política de Inversión

- Políticas de inversión: El Fondo sigue una estrategia de administración activa, que busca capitalizar las oportunidades en acciones de mercados internacionales que presenten un sólido historial de crecimiento constante en sus dividendos, sin que éstos superen las utilidades y cuya tasa sea de un 3% o superior.
- La inversión en valores de renta variable será al menos del 80% de los activos del Fondo de Inversión a través de acciones que formen parte del Sistema Internacional de Cotizaciones (SIC), de los que el 50% pueden ser Exchange Traded Funds (ETF por sus siglas en inglés) de renta variable.
- La inversión en valores de deuda no podrá ser mayor del 20%, y podrá corresponder a valores de deuda emitidos por el gobierno federal, deuda soberana, acciones de fondos de inversión de deuda, ETF de deuda que se encuentren listados en el SIC.
- Las operaciones de reporto no excederán el 20% de activo neto, al igual que los depósitos bancarios de dinero a la vista en entidades financieras inclusive del exterior.
- El índice de referencia para comparar el rendimiento del Fondo es el **S&P Global BMI Index, menos los costos incurridos en la serie de que se trate.**
- El Fondo no forma parte de ningún consorcio empresarial, por lo que no realizará inversiones en dicho concepto.
- No celebrará operaciones con instrumentos financieros derivados ni notas estructuradas o valores respaldados por activos, y no celebrará operaciones de préstamo de valores.

Composición de la Cartera de Inversión

Principales inversiones en el mes de agosto del 2019

Clave de Pizarra	Emisora	Subyacente	Tipo	Monto (\$)	% Part
1	AXESV&D	AXESV&D	Renta Variable	4,000,000	100%
2	AXESV&D	AXESV&D	Renta Variable	4,000,000	100%
3	AXESV&D	AXESV&D	Renta Variable	4,000,000	100%
4	AXESV&D	AXESV&D	Renta Variable	4,000,000	100%
5	AXESV&D	AXESV&D	Renta Variable	4,000,000	100%
6	AXESV&D	AXESV&D	Renta Variable	4,000,000	100%
7	AXESV&D	AXESV&D	Renta Variable	4,000,000	100%
8	AXESV&D	AXESV&D	Renta Variable	4,000,000	100%
9	AXESV&D	AXESV&D	Renta Variable	4,000,000	100%
10	AXESV&D	AXESV&D	Renta Variable	4,000,000	100%
Total				4,000,000	100%

Por Sector de Actividad EconómicaCOMISION NACIONAL
BANCARIA Y DE VALORES

RECIBIDO

Comisiones y remuneraciones por la prestación de servicios
Pagadas por el cliente

Concepto	F5		F3	
	%	\$	%	\$
Incumplimiento del plazo mínimo de permanencia	N/A	N/A	N/A	N/A
Incumplimiento del saldo mínimo de inversión	N/A	N/A	N/A	N/A
Compra de acciones	N/A	N/A	N/A	N/A
Venta de acciones	N/A	N/A	N/A	N/A
Servicio por Asesoría	N/A	N/A	N/A	N/A
Servicio de custodia de Activos Clave de Inversión	N/A	N/A	N/A	N/A
Servicio de administración de acciones	N/A	N/A	N/A	N/A
Otros	N/A	N/A	N/A	N/A
Total	N/A	N/A	N/A	N/A

Pagadas por el Fondo de Inversión

Concepto	F5		F3	
	%	\$	%	\$
Administración de activos	0.3456%	\$4,456	1.4765%	\$12,775
Administración de Activos (entre otros)	0.0000%	0.0000	0.0000%	0.0000
Distribución de acciones	0.0000%	0.0000	0.0000%	0.0000
Valoración de acciones	0.0000%	\$0.0000	0.0000%	\$0.0000
Deposito de Activos Clave de Inversión	0.0000%	\$0.0000	0.0000%	\$0.0000
Deposito de acciones	0.0000%	0.0000	0.0000%	0.0000
Otros	0.0000%	\$0.0000	0.0000%	\$0.0000
Total	0.3456%	\$4,456	1.4765%	\$12,775

* Por cada \$1,000 invertidos

** La comisión por distribución se encuentra incluida en la cuota de administración.

Prestadores de servicios

Operadora	Finaccess México, S.A. de C.V.
Distribuidoras	Finaccess México, S.A. de C.V. Banco Credit Suisse México, S.A., Institución de Banca Múltiple, Grupo Financiero Credit Suisse (México).
Valuadora	Operadora Covaf, S.A. de C.V., Sociedad Operadora Limitada de Fondos de Inversión.

Centro de atención al inversionista

Contacto	Teresa García Martínez
Número Telefónico	(55) 5081 – 1000
Horario	9:00 – 18:00 hrs.

Páginas electrónicas

Operadora: www.finaccess.com.mx

Distribuidoras: www.credit-suisse.com/mx/es/

Políticas para la compra-venta de acciones

Plazo mínimo de permanencia	No existe	Liquidez	Diaria
Recepción de órdenes	Días hábiles	Horario	9:00–13:00 hrs.
Ejecución de operaciones	Mismo día de la solicitud	Límites de recompra	3%
Liquidación de operaciones	Diariamente (48 hrs.)	Diferencial*	El Fondo no ha aplicado diferencial

* El Fondo de Inversión, ante condiciones desordenadas de mercado u operaciones inusuales, podrá aplicar a las operaciones de compraventa de sus acciones, un diferencial sobre el precio autorizado de valuación de dichas acciones que se haya determinado previamente y conservarlo a favor de los inversionistas que permanezcan en el Fondo.

Información sobre comisiones y remuneraciones

Las comisiones por compra y venta de acciones pueden disminuir el monto total de su inversión. Esto implica que usted recibirá un monto menor después de una operación. Lo anterior junto con las comisiones pagadas por el Fondo, representa una reducción del rendimiento total que recibirá por su inversión en el Fondo.

Algunos prestadores de servicios pueden establecer acuerdos con el Fondo y ofrecerle descuentos por sus servicios. Para conocer de su existencia y el posible beneficio para usted, pregunte con su distribuidor.

El prospecto de información contiene un mayor detalle de los conflictos de interés a los que pudiera estar sujeto.

Advertencias

El Fondo de Inversión no cuenta con garantía alguna del IPAB, ni de la sociedad operadora, ni del grupo financiero que, en su caso, esta última pertenezca. La inversión en el Fondo se encuentra respaldada por el monto de su patrimonio.

La inscripción en el Registro Nacional de Valores tendrá efectos declarativos y no convalida los actos jurídicos que sean nulos de conformidad con las leyes aplicables, ni implican certificación sobre la bondad de los valores inscritos en el mismo, o sobre la solvencia, liquidez o calidad crediticia del fondo de inversión.

Ningún intermediario financiero apoderado para celebrar operaciones con el público, o cualquier otra persona está autorizado para proporcionar información o hacer declaración adicional al contenido del presente documento o el prospecto de información al público inversionista, por lo que deberán entenderse como no autorizadas por el Fondo.

Para mayor información, visite la página electrónica de nuestra operadora y/o distribuidoras, donde podrá consultar el prospecto de información al público inversionista actualizado del Fondo, así como la información actualizada sobre la cartera del Fondo.

El presente documento y el prospecto de información al público inversionista, son los únicos documentos de venta que reconoce el Fondo de Inversión como válidos.



COMISION NACIONAL
BANCARIA Y DE VALORES

RECIBIDO

AXESV&D F6 Latin 13, S.A. de C.V. Fondo de Inversión de Renta Variable

Administrado por Finaccess México, S.A. de C.V., Sociedad Operadora de Fondos de Inversión

Tipo	Renta Variable	Clase y Serie Accionaria	Posibles Adquirentes	Monto mínimo de inversión
Categoría	Especializado en Renta Variable Internacional RVESACCINT	F6	Personas Físicas	250,000.000
Clave de Pizarra	AXESV&D			
Calificación	N/A			

Fecha de Autorización:

El valor de un fondo de inversión cualquiera que sea su política de inversión, está sujeto a la fluctuación de los mercados, por lo que el inversionista puede obtener ganancias y pérdidas.

Objetivo de Inversión

El Fondo tiene como objetivo facilitar la participación del inversionista en los mercados de valores internacionales, a través de un portafolio diversificado de acciones que forman parte del Sistema Internacional de Cotizaciones (SIC). El portafolio estará enfocado a acciones de alta calidad con valuaciones razonables y/o altos dividendos.

Considerando los objetivos del Fondo, se recomienda que el inversionista mantenga su inversión por un tiempo mayor a tres años.

Información Relevante

Para la operación del Fondo, se contará con los servicios de BANCO CREDIT SUISSE MEXICO, S.A., INSTITUCION DE BANCA MÚLTIPLE, GRUPO FINANCIERO CREDIT SUISSE (MÉXICO), quien proveerá la asesoría en la selección de los emisores que integrarán la cartera de inversión del Fondo.

Los fondos de inversión no cuentan con asamblea de accionistas, consejo de administración o comisario.

Las funciones de la asamblea de accionistas, así como las actividades del consejo de administración están encomendadas a Finaccess México, S.A. de C.V., Sociedad Operadora de Fondos de Inversión.

La vigilancia del Fondo de Inversión está asignada al contralor normativo de dicha sociedad operadora.

El Valor en Riesgo (VaR) de la cartera de inversión con respecto a sus activos netos es de 2.75% con una probabilidad del 95%.

La pérdida que en un escenario pesimista (5 en 100 veces) puede enfrentar el fondo de inversión en un lapso de un día, es de \$ 27.50 pesos por cada 1,000 invertidos. (Este dato es solo una estimación, las expectativas de pérdida podrían ser mayores, incluso por el monto total de la inversión realizada). La definición de valor en riesgo es válida únicamente en condiciones normales de mercado.

Desempeño Histórico 30 de agosto de 2019

Serie: F6 Índice de Referencia: S&P Global BMI

Tabla de rendimientos anualizados

F6	Último Mes	Últimos 3 Meses	Últimos 12 Meses	2018	2017	2016
Rendimiento bruto	-7.95%	9.88%	-2.26%	N/A	N/A	N/A
Rendimiento neto	-9.86%	8.11%	-4.23%	N/A	N/A	N/A
Tasa libre de riesgo (Cetes 28 días neto)	7.08%	7.18%	7.38%	N/A	6.42%	3.53%
Índice de Referencia	21.29%	22.16%	1.86%	N/A	20.51%	4.52%

El rendimiento neto es después de comisiones y el que obtuvo el inversionista en el periodo. La tasa libre de riesgo es una tasa que no incluye descuentos por comisiones o cualquier otro gasto.

El desempeño del Fondo en el pasado, no necesariamente es indicativo del desempeño que tendrá en el futuro.

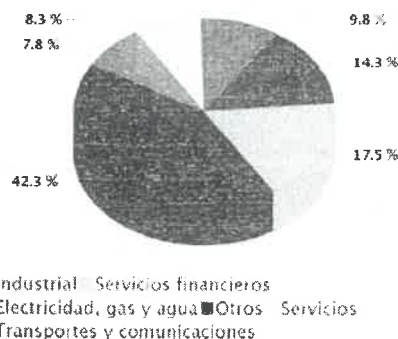
Régimen y política de Inversión

- Políticas de inversión: El Fondo sigue una estrategia de administración activa, que busca capitalizar las oportunidades en acciones de mercados internacionales que presenten un sólido historial de crecimiento constante en sus dividendos, sin que éstos superen las utilidades y cuya tasa sea de un 3% o superior.
- La inversión en valores de renta variable será al menos del 80% de los activos del Fondo de Inversión a través de acciones que formen parte del Sistema Internacional de Cotizaciones (SIC), de los que el 50% pueden ser Exchange Traded Funds (ETF por sus siglas en inglés) de renta variable.
- La inversión en valores de deuda no podrá ser mayor del 20%, y podrá corresponder a valores de deuda emitidos por el gobierno federal, deuda soberana, acciones de fondos de inversión de deuda, ETF de deuda que se encuentren listados en el SIC.
- Las operaciones de reporto no excederán el 20% de activo neto, al igual que los depósitos bancarios de dinero a la vista en entidades financieras inclusive del exterior.
- El índice de referencia para comparar el rendimiento del Fondo es el S&P Global BMI Index, menos los costos incurridos en la serie de que se trate.
- El Fondo no forma parte de ningún consorcio empresarial, por lo que no realizará inversiones en dicho concepto.
- No celebrará operaciones con instrumentos financieros derivados ni notas estructuradas o valores respaldados por activos, y no celebrará operaciones de préstamo de valores.

Composición de la Cartera de Inversión

Principales inversiones en el mes de agosto del 2019

Clave de Pizarra	Emisor	Subyacente	Tipo	Monto (\$)	% Part
1	AXESV&D F6	AXESV&D	Renta Variable	45,000,000	10%
2	AXESV&D F6	AXESV&D	Renta Variable	45,000,000	10%
3	AXESV&D F6	AXESV&D	Renta Variable	45,000,000	10%
4	AXESV&D F6	AXESV&D	Renta Variable	45,000,000	10%
5	AXESV&D F6	AXESV&D	Renta Variable	45,000,000	10%
6	AXESV&D F6	AXESV&D	Renta Variable	45,000,000	10%
7	AXESV&D F6	AXESV&D	Renta Variable	45,000,000	10%
8	AXESV&D F6	AXESV&D	Renta Variable	45,000,000	10%
9	AXESV&D F6	AXESV&D	Renta Variable	45,000,000	10%
10	AXESV&D F6	AXESV&D	Renta Variable	45,000,000	10%
11	AXESV&D F6	AXESV&D	Renta Variable	45,000,000	10%
12	AXESV&D F6	AXESV&D	Renta Variable	45,000,000	10%
13	AXESV&D F6	AXESV&D	Renta Variable	45,000,000	10%
14	AXESV&D F6	AXESV&D	Renta Variable	45,000,000	10%
15	AXESV&D F6	AXESV&D	Renta Variable	45,000,000	10%
16	AXESV&D F6	AXESV&D	Renta Variable	45,000,000	10%
17	AXESV&D F6	AXESV&D	Renta Variable	45,000,000	10%
18	AXESV&D F6	AXESV&D	Renta Variable	45,000,000	10%
19	AXESV&D F6	AXESV&D	Renta Variable	45,000,000	10%
20	AXESV&D F6	AXESV&D	Renta Variable	45,000,000	10%

Por Sector de Actividad EconómicaCOMISION NACIONAL
BANCARIA Y DE VALORES

RECIBIDO

Comisiones y remuneraciones por la prestación de servicios
Pagadas por el cliente

Concepto	F6		F3	
	%	\$	%	\$
Incumplimiento del patrimonio de normalización	N/A	N/A	N/A	N/A
Incumplimiento del patrimonio de inversión	N/A	N/A	N/A	N/A
Compra de acciones	N/A	N/A	N/A	N/A
Venta de acciones	N/A	N/A	N/A	N/A
Servicio por custodia	N/A	N/A	N/A	N/A
Servicio de custodia de Activos Cuyos de Inversión	N/A	N/A	N/A	N/A
Servicio de administración de acciones	N/A	N/A	N/A	N/A
Otro	N/A	N/A	N/A	N/A
Total	N/A	N/A	N/A	N/A

Pagadas por el Fondo de Inversión

Concepto	F6		F3	
	%	\$	%	\$
Administración de acciones	0.7545%	\$7,4850	1.4780%	\$14,7796
Administración de acciones sobre desarrollo	0.0000%	\$0.0000	0.0000%	\$0.0000
Liquidación de acciones	0.0000%	\$0.0000	0.0000%	\$0.0000
Valuación de acciones	0.0069%	\$0.7593	0.0069%	\$0.6685
Deposito de Activos Cuyos de Inversión	0.0173%	\$0.1713	0.0173%	\$0.1727
Deposito de acciones	0.0000%	\$0.0000	0.0000%	\$0.0000
Comisión	0.0082%	\$0.7317	0.0081%	\$0.8614
Otros	0.0108%	\$0.4218	0.0406%	\$0.4058
Total	0.8417%	\$8.4163	1.5506%	\$15.5382

* Por cada \$1,000 invertidos

** La comisión por distribución se encuentra incluida en la cuota de administración.

Prestadores de servicios

Operadora	Finaccess México, S.A. de C.V.
Distribuidoras	Finaccess México, S.A. de C.V. Banco Credit Suisse México, S.A., Institución de Banca Múltiple, Grupo Financiero Credit Suisse (México).
Valuadora	Operadora Covaf, S.A. de C.V., Sociedad Operadora Limitada de Fondos de Inversión.

Centro de atención al inversionista

Contacto	Teresa García Martínez
Número Telefónico	(55) 5081 – 1000
Horario	9:00 – 18:00 hrs.

Páginas electrónicas

Operadora: www.finaccess.com.mx

Distribuidoras: www.credit-suisse.com/mx/es/

Políticas para la compra-venta de acciones

Plazo mínimo de permanencia	No existe	Liquidez	Diaria
Recepción de órdenes	Días hábiles	Horario	9:00–13:00 hrs.
Ejecución de operaciones	Mismo día de la solicitud	Límites de recompra	3%
Liquidación de operaciones	Diariamente (48 hrs.)	Diferencial*	El Fondo no ha aplicado diferencial

* El Fondo de Inversión, ante condiciones desordenadas de mercado u operaciones inusuales, podrá aplicar a las operaciones de compraventa de sus acciones, un diferencial sobre el precio autorizado de valuación de dichas acciones que se haya determinado previamente y conservarlo a favor de los inversionistas que permanezcan en el Fondo.

Información sobre comisiones y remuneraciones

Las comisiones por compra y venta de acciones pueden disminuir el monto total de su inversión. Esto implica que usted recibirá un monto menor después de una operación. Lo anterior junto con las comisiones pagadas por el Fondo, representa una reducción del rendimiento total que recibirá por su inversión en el Fondo.

Algunos prestadores de servicios pueden establecer acuerdos con el Fondo y ofrecerle descuentos por sus servicios. Para conocer de su existencia y el posible beneficio para usted, pregunte con su distribuidor.

El prospecto de información contiene un mayor detalle de los conflictos de interés a los que pudiera estar sujeto.

Advertencias

El Fondo de Inversión no cuenta con garantía alguna del IPAB, ni de la sociedad operadora, ni del grupo financiero que, en su caso, esta última pertenezca. La inversión en el Fondo se encuentra respaldada por el monto de su patrimonio.

La inscripción en el Registro Nacional de Valores tendrá efectos declarativos y no convalida los actos jurídicos que sean nulos de conformidad con las leyes aplicables, ni implican certificación sobre la bondad de los valores inscritos en el mismo, o sobre la solvencia, liquidez o calidad crediticia del fondo de inversión.

Ningún intermediario financiero apoderado para celebrar operaciones con el público, o cualquier otra persona está autorizado para proporcionar información o hacer declaración adicional al contenido del presente documento o el prospecto de información al público inversionista, por lo que deberán entenderse como no autorizadas por el Fondo.

Para mayor información, visite la página electrónica de nuestra operadora y/o distribuidoras, donde podrá consultar el prospecto de información al público inversionista actualizado del Fondo, así como la información actualizada sobre la cartera del Fondo.

El presente documento y el prospecto de información al público inversionista, son los únicos documentos de venta que reconoce el Fondo de Inversión como válidos.


**COMISION NACIONAL
BANCARIA Y DE VALORES**
RECIBIDO

AXESV&D M1 Latin 13, S.A. de C.V. Fondo de Inversión de Renta Variable

Administrado por Finaccess México, S.A. de C.V., Sociedad Operadora de Fondos de Inversión

Tipo	Renta Variable	Clase y Serie Accionaria	Posibles Adquirentes	Monto mínimo de inversión
Categoría	Especializado en Renta Variable Internacional RVESACCINT	M1	Personas Morales	1,500,000
Clave de Pizarra	AXESV&D			
Calificación	N/A			

Fecha de Autorización:

El valor de un fondo de inversión cualquiera que sea su política de inversión, está sujeto a la fluctuación de los mercados, por lo que el inversionista puede obtener ganancias y pérdidas.

Objetivo de Inversión

El Fondo tiene como objetivo facilitar la participación del inversionista en los mercados de valores internacionales, a través de un portafolio diversificado de acciones que forman parte del Sistema Internacional de Cotizaciones (SIC). El portafolio estará enfocado a acciones de alta calidad con valuaciones razonables y/o altos dividendos.

Considerando los objetivos del Fondo, se recomienda que el inversionista mantenga su inversión por un tiempo mayor a tres años.

Información Relevante

Para la operación del Fondo, se contará con los servicios de BANCO CREDIT SUISSE MEXICO, S.A., INSTITUCION DE BANCA MÚLTIPLE, GRUPO FINANCIERO CREDIT SUISSE (MÉXICO), quien proveerá la asesoría en la selección de los emisores que integrarán la cartera de inversión del Fondo.

Los fondos de inversión no cuentan con asamblea de accionistas, consejo de administración o comisario.

Las funciones de la asamblea de accionistas, así como las actividades del consejo de administración están encomendadas a Finaccess México, S.A. de C.V., Sociedad Operadora de Fondos de Inversión.

La vigilancia del Fondo de Inversión está asignada al contralor normativo de dicha sociedad operadora.

El Valor en Riesgo (VaR) de la cartera de inversión con respecto a sus activos netos es de 2.75% con una probabilidad del 95%.

La pérdida que en un escenario pesimista (5 en 100 veces) puede enfrentar el fondo de inversión en un lapso de un día, es de \$ 27.50 pesos por cada 1,000 invertidos. (Este dato es solo una estimación, las expectativas de pérdida podrían ser mayores, incluso por el monto total de la inversión realizada). La definición de valor en riesgo es válida únicamente en condiciones normales de mercado.

Desempeño Histórico 30 de agosto de 2019

Serie: M1 Índice de Referencia: S&P Global BMI
Tabla de rendimientos anualizados

M1	Último Mes	Últimos 3 Meses	Últimos 12 Meses	2018	2017	2016
Rendimiento bruto	-7.95%	9.88%	-2.26%	-8.52%	N/A	N/A
Rendimiento neto	-9.63%	8.07%	-4.24%	-12.29%	N/A	N/A
Tasa libre de riesgo (Cetes 28 días, neto)	7.08%	7.18%	7.38%	7.51%	6.42%	3.53%
Índice de Referencia	20.93%	21.79%	1.50%	-12.09%	20.16%	4.17%

El rendimiento neto es después de comisiones y el que obtuvo el inversionista en el periodo. La tasa libre de riesgo es una tasa que no incluye descuentos por comisiones o cualquier otro gasto.

El desempeño del Fondo en el pasado, no necesariamente es indicativo del desempeño que tendrá en el futuro.

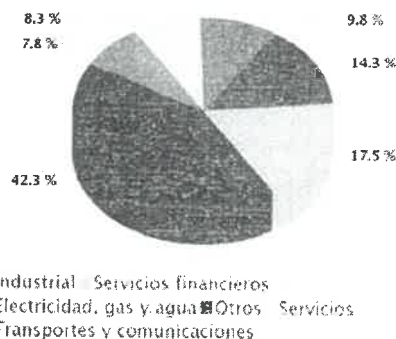
Régimen y política de Inversión

- Políticas de inversión: El Fondo sigue una estrategia de administración activa, que busca capitalizar las oportunidades en acciones de mercados internacionales que presenten un sólido historial de crecimiento constante en sus dividendos, sin que éstos superen las utilidades y cuya tasa sea de un 3% o superior.
- La inversión en valores de renta variable será al menos del 80% de los activos del Fondo de Inversión a través de acciones que formen parte del Sistema Internacional de Cotizaciones (SIC), de los que el 50% pueden ser Exchange Traded Funds (ETF por sus siglas en inglés) de renta variable.
- La inversión en valores de deuda no podrá ser mayor del 20%, y podrá corresponder a valores de deuda emitidos por el gobierno federal, deuda soberana, acciones de fondos de inversión de deuda, ETF de deuda que se encuentren listados en el SIC.
- Las operaciones de reporte no excederán el 20% de activo neto, al igual que los depósitos bancarios de dinero a la vista en entidades financieras inclusive del exterior.
- El índice de referencia para comparar el rendimiento del Fondo es el **S&P Global BMI Index, menos los costos incurridos en la serie de que se trate.**
- El Fondo no forma parte de ningún consorcio empresarial, por lo que no realizará inversiones en dicho concepto.
- No celebrará operaciones con instrumentos financieros derivados ni notas estructuradas o valores respaldados por activos, y no celebrará operaciones de préstamo de valores.

Composición de la Cartera de Inversión

Principales inversiones en el mes de agosto del 2019

Clave de Pizarra	Emisora	Subyacente	Tipo	Monto (\$)	% Part
1	AXESV&D	AXESV&D	Renta variable	41,041,100	9.8%
2	AXESV&D	AXESV&D	Renta variable	41,041,100	9.8%
3	AXESV&D	AXESV&D	Renta variable	41,041,100	9.8%
4	AXESV&D	AXESV&D	Renta variable	41,041,100	9.8%
5	AXESV&D	AXESV&D	Renta variable	41,041,100	9.8%
6	AXESV&D	AXESV&D	Renta variable	41,041,100	9.8%
7	AXESV&D	AXESV&D	Renta variable	41,041,100	9.8%
8	AXESV&D	AXESV&D	Renta variable	41,041,100	9.8%
9	AXESV&D	AXESV&D	Renta variable	41,041,100	9.8%
10	AXESV&D	AXESV&D	Renta variable	41,041,100	9.8%
Total				41,041,100	9.8%

Por Sector de Actividad EconómicaCOMISION NACIONAL
BANCARIA Y DE VALORES

RECIBIDO

Comisiones y remuneraciones por la prestación de servicios
Pagadas por el cliente

Concepto	M1		F3	
	%	\$	%	\$
Incumplimiento del plazo mínimo de permanencia	N/A	N/A	N/A	N/A
Incumplimiento del saldo mínimo de inversión	N/A	N/A	N/A	N/A
Compra de acciones	N/A	N/A	N/A	N/A
Venta de acciones	N/A	N/A	N/A	N/A
Servicio por custodia	N/A	N/A	N/A	N/A
Servicio de custodia de Activos Objetivo de Inversión	N/A	N/A	N/A	N/A
Servicio de administración de acciones	N/A	N/A	N/A	N/A
Otras	N/A	N/A	N/A	N/A
Total	N/A	N/A	N/A	N/A

Pagadas por el Fondo de Inversión

Concepto	M1		F3	
	%	\$	%	\$
Administración de activos	1.024%	\$11,8241	1.4750%	\$14,7798
Administración Activos sobre desempeño	0.0000%	0.0000	0.0000%	0.0000
Distribución de acciones	0.0000%	0.0000	0.0000%	0.0000
Valuación de acciones	0.0068%	\$0.0068	0.0065%	\$0.0068
Deposito de Activos Objetivo de Inversión	0.0172%	\$0.1722	0.0173%	\$0.1727
Deposito de Activos	0.0000%	0.0000	0.0000%	0.0000
Comisiones	0.0687%	\$0.7616	0.0981%	\$0.9814
Otras	0.0406%	\$0.4060	0.0406%	\$0.4058
Total	1.2594%	\$12.5537	1.5506%	\$15.3082

* Por cada \$1,000 invertidos

** La comisión por distribución se encuentra incluida en la cuota de administración.

Prestadores de servicios

Operadora	Finaccess México, S.A. de C.V.
Distribuidoras	Finaccess México, S.A. de C.V. Banco Credit Suisse México, S.A., Institución de Banca Múltiple, Grupo Financiero Credit Suisse (México).
Valuadora	Operadora Covaf, S.A. de C.V., Sociedad Operadora Limitada de Fondos de Inversión.

Centro de atención al inversionista

Contacto	Teresa García Martínez
Número Telefónico	(55) 5081 – 1000
Horario	9:00 – 18:00 hrs.

Páginas electrónicas

Operadora: www.finaccess.com.mx

Distribuidoras: www.credit-suisse.com/mx/es/

Políticas para la compra-venta de acciones

Plazo mínimo de permanencia	No existe	Liquidez	Diaria
Recepción de órdenes	Días hábiles	Horario	9:00–13:00 hrs.
Ejecución de operaciones	Mismo día de la solicitud	Límites de recompra	3%
Liquidación de operaciones	Diariamente (48 hrs.)	Diferencial*	El Fondo no ha aplicado diferencial

* El Fondo de Inversión, ante condiciones desordenadas de mercado u operaciones inusuales, podrá aplicar a las operaciones de compraventa de sus acciones, un diferencial sobre el precio autorizado de valuación de dichas acciones que se haya determinado previamente y conservarlo a favor de los inversionistas que permanezcan en el Fondo.

Información sobre comisiones y remuneraciones

Las comisiones por compra y venta de acciones pueden disminuir el monto total de su inversión. Esto implica que usted recibirá un monto menor después de una operación. Lo anterior junto con las comisiones pagadas por el Fondo, representa una reducción del rendimiento total que recibiría por su inversión en el Fondo.

Algunos prestadores de servicios pueden establecer acuerdos con el Fondo y ofrecerle descuentos por sus servicios. Para conocer de su existencia y el posible beneficio para usted, pregunte con su distribuidor.

El prospecto de información contiene un mayor detalle de los conflictos de interés a los que pudiera estar sujeto.

Advertencias

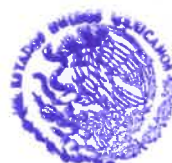
El Fondo de Inversión no cuenta con garantía alguna del IPAB, ni de la sociedad operadora, ni del grupo financiero que, en su caso, esta última pertenezca. La inversión en el Fondo se encuentra respaldada por el monto de su patrimonio.

La inscripción en el Registro Nacional de Valores tendrá efectos declarativos y no convalida los actos jurídicos que sean nulos de conformidad con las leyes aplicables, ni implican certificación sobre la bondad de los valores inscritos en el mismo, o sobre la solvencia, liquidez o calidad crediticia del fondo de inversión.

Ningún intermediario financiero apoderado para celebrar operaciones con el público, o cualquier otra persona está autorizado para proporcionar información o hacer declaración adicional al contenido del presente documento o el prospecto de información al público inversionista, por lo que deberán entenderse como no autorizadas por el Fondo.

Para mayor información, visite la página electrónica de nuestra operadora y/o distribuidoras, donde podrá consultar el prospecto de información al público inversionista actualizado del Fondo, así como la información actualizada sobre la cartera del Fondo.

El presente documento y el prospecto de información al público inversionista, son los únicos documentos de venta que reconoce el Fondo de Inversión como válidos.



COMISION NACIONAL
BANCARIA Y DE VALORES

RECIBIDO

AXESV&D M2 Latin 13, S.A. de C.V. Fondo de Inversión de Renta Variable

Administrado por Finaccess México, S.A. de C.V., Sociedad Operadora de Fondos de Inversión

Tipo	Renta Variable	Clase y Serie Accionaria	Posibles Adquirentes	Monto mínimo de inversión
Categoría	Especializado en Renta Variable Internacional RVESACCINT	M2	Personas Morales	50,000.000
Clave de Pizarra	AXESV&D			
Calificación	N/A			

Fecha de Autorización:

El valor de un fondo de inversión cualquiera que sea su política de inversión, está sujeto a la fluctuación de los mercados, por lo que el inversionista puede obtener ganancias y pérdidas.

Objetivo de Inversión

El Fondo tiene como objetivo facilitar la participación del inversionista en los mercados de valores internacionales, a través de un portafolio diversificado de acciones que forman parte del Sistema Internacional de Cotizaciones (SIC). El portafolio estará enfocado a acciones de alta calidad con valuaciones razonables y/o altos dividendos.

Considerando los objetivos del Fondo, se recomienda que el inversionista mantenga su inversión por un tiempo mayor a tres años.

Información Relevante

Para la operación del Fondo, se contará con los servicios de BANCO CREDIT SUISSE MEXICO, S.A., INSTITUCION DE BANCA MÚLTIPLE, GRUPO FINANCIERO CREDIT SUISSE (MÉXICO), quien proveerá la asesoría en la selección de los emisores que integrarán la cartera de inversión del Fondo.

Los fondos de inversión no cuentan con asamblea de accionistas, consejo de administración o comisario.

Las funciones de la asamblea de accionistas, así como las actividades del consejo de administración están encomendadas a Finaccess México, S.A. de C.V., Sociedad Operadora de Fondos de Inversión.

La vigilancia del Fondo de Inversión está asignada al contralor normativo de dicha sociedad operadora.

El Valor en Riesgo (VaR) de la cartera de inversión con respecto a sus activos netos es de 2.75% con una probabilidad del 95%.

La pérdida que en un escenario pesimista (5 en 100 veces) puede enfrentar el fondo de inversión en un lapso de un día, es de \$ 27.50 pesos por cada 1,000 invertidos. (Este dato es solo una estimación, las expectativas de pérdida podrían ser mayores, incluso por el monto total de la inversión realizada). La definición de valor en riesgo es válida únicamente en condiciones normales de mercado.

Desempeño Histórico 30 de agosto de 2019

Serie: M2 índice de Referencia: S&P Global BMI

Tabla de rendimientos anualizados

M2	Último Mes	Últimos 3 Meses	Últimos 12 Meses	2018	2017	2016
Rendimiento bruto	N/A	N/A	N/A	N/A	N/A	N/A
Rendimiento neto	N/A	N/A	N/A	N/A	N/A	N/A
Tasa libre de riesgo (Cetes 28 días, neto)	N/A	N/A	N/A	N/A	6.42%	3.53%
Índice de Referencia	N/A	N/A	N/A	N/A	20.36%	4.37%

El rendimiento neto es después de comisiones y el que obtuvo el inversionista en el periodo. La tasa libre de riesgo es una tasa que no incluye descuentos por comisiones o cualquier otro gasto.

El desempeño del Fondo en el pasado, no necesariamente es indicativo del desempeño que tendrá en el futuro.


Régimen y política de Inversión

- Políticas de inversión: El Fondo sigue una estrategia de administración activa, que busca capitalizar las oportunidades en acciones de mercados internacionales que presenten un sólido historial de crecimiento constante en sus dividendos, sin que éstos superen las utilidades y cuya tasa sea de un 3% o superior.
- La inversión en valores de renta variable será al menos del 80% de los activos del Fondo de Inversión a través de acciones que formen parte del Sistema Internacional de Cotizaciones (SIC), de los que el 50% pueden ser Exchange Traded Funds (ETF por sus siglas en inglés) de renta variable.
- La inversión en valores de deuda no podrá ser mayor del 20%, y podrá corresponder a valores de deuda emitidos por el gobierno federal, deuda soberana, acciones de fondos de inversión de deuda, ETF de deuda que se encuentren listados en el SIC.
- Las operaciones de reporto no excederán el 20% de activo neto, al igual que los depósitos bancarios de dinero a la vista en entidades financieras inclusive del exterior.
- El índice de referencia para comparar el rendimiento del Fondo es el S&P Global BMI Index, menos los costos incurridos en la serie de que se trate.
- El Fondo no forma parte de ningún consorcio empresarial, por lo que no realizará inversiones en dicho concepto.
- No celebrará operaciones con instrumentos financieros derivados ni notas estructuradas o valores respaldados por activos, y no celebrará operaciones de préstamo de valores.

Composición de la Cartera de Inversión

Principales inversiones en el mes de agosto del 2019

Clave de Pizarra	Emisora	Subyacente	Tipo	Monto (\$)	% Part
1	AXESV&D	AXESV&D	Renta Variable	43,943,100	100%
2	AXESV&D	AXESV&D	Renta Variable	1,772,500	4%
3	AXESV&D	AXESV&D	Renta Variable	1,000,000	2%
4	AXESV&D	AXESV&D	Renta Variable	200,000	0%
5	AXESV&D	AXESV&D	Renta Variable	100,000	0%
6	AXESV&D	AXESV&D	Renta Variable	50,000	0%
7	AXESV&D	AXESV&D	Renta Variable	25,000	0%
8	AXESV&D	AXESV&D	Renta Variable	12,500	0%
9	AXESV&D	AXESV&D	Renta Variable	6,250	0%
10	AXESV&D	AXESV&D	Renta Variable	3,125	0%
Total				45,715,625	100%

Por Sector de Actividad Económica

■ Industrial ■ Servicios financieros
 ■ Electricidad, gas y agua ■ Otros ■ Servicios
 ■ Transportes y comunicaciones

COMISION NACIONAL
BANCARIA Y DE VALORES

RECIBIDO

Comisiones y remuneraciones por la prestación de servicios
Pagadas por el cliente

Concepto	M2		F3	
	%	\$	%	\$
Incurrimiento del plazo máximo de permanencia	N/A	N/A	N/A	N/A
Incurrimiento del saldo mínimo de inversión	N/A	N/A	N/A	N/A
Compra de acciones	N/A	N/A	N/A	N/A
Venta de acciones	N/A	N/A	N/A	N/A
Servicio de custodia	N/A	N/A	N/A	N/A
Servicio de custodia de Activos Clave de Inversión	N/A	N/A	N/A	N/A
Servicio de administración de acciones	N/A	N/A	N/A	N/A
Finse	N/A	N/A	N/A	N/A
Total	N/A	N/A	N/A	N/A

Pagadas por el Fondo de Inversión

Concepto	M2		F3	
	%	\$	%	\$
Administración de activos	0.5000%	0.0000	1.4181%	\$14.7756
Administración Activa y sobre desempeño	0.0000%	0.0000	0.0000%	0.0000
Custodiación de acciones	0.0000%	0.0000	0.0000%	0.0000
Valuación de acciones	0.0000%	0.0000	0.0000%	\$0.0000
Deposito de Activos Clave de Inversión	0.0000%	0.0000	0.0173%	\$0.1727
Deposito de acciones	0.0000%	0.0000	0.0000%	0.0000
Contabilidad	0.0000%	0.0000	0.0000%	\$0.0000
Finse	0.0000%	0.0000	0.0000%	\$0.0000
Total	0.5000%	0.0000	1.4181%	\$14.7756

* Por cada \$1,000 invertidos

** La comisión por distribución se encuentra incluida en la cuota de administración.

Prestadores de servicios

Operadora	Finaccess México, S.A. de C.V.
Distribuidoras	Finaccess México, S.A. de C.V. Banco Credit Suisse México, S.A., Institución de Banca Múltiple, Grupo Financiero Credit Suisse (México).
Valuadora	Operadora Covaf, S.A. de C.V., Sociedad Operadora Limitada de Fondos de Inversión.

Centro de atención al inversionista

Contacto	Teresa García Martínez
Numero Telefónico	(55) 5081 – 1000
Horario	9:00 – 18:00 hrs.

Páginas electrónicas

Operadora: www.finaccess.com.mx

Distribuidoras: www.credit-suisse.com/mx/es/

Políticas para la compra-venta de acciones

Plazo mínimo de permanencia	No existe	Liquidez	Diaria
Recepción de órdenes	Días hábiles	Horario	9:00–13:00 hrs.
Ejecución de operaciones	Mismo día de la solicitud	Límites de recompra	3%
Liquidación de operaciones	Diariamente (48 hrs.)	Diferencial*	El Fondo no ha aplicado diferencial

* El Fondo de Inversión, ante condiciones desordenadas de mercado u operaciones inusuales, podrá aplicar a las operaciones de compraventa de sus acciones, un diferencial sobre el precio autorizado de valuación de dichas acciones que se haya determinado previamente y conservarlo a favor de los inversionistas que permanezcan en el Fondo.

Información sobre comisiones y remuneraciones

Las comisiones por compra y venta de acciones pueden disminuir el monto total de su inversión. Esto implica que usted recibirá un monto menor después de una operación. Lo anterior junto con las comisiones pagadas por el Fondo, representa una reducción del rendimiento total que recibiría por su inversión en el Fondo.

Algunos prestadores de servicios pueden establecer acuerdos con el Fondo y ofrecerle descuentos por sus servicios. Para conocer de su existencia y el posible beneficio para usted, pregunte con su distribuidor.

El prospecto de información contiene un mayor detalle de los conflictos de interés a los que pudiera estar sujeto.

Advertencias

El Fondo de Inversión no cuenta con garantía alguna del IPAB, ni de la sociedad operadora, ni del grupo financiero que, en su caso, esta última pertenezca. La inversión en el Fondo se encuentra respaldada por el monto de su patrimonio.

La inscripción en el Registro Nacional de Valores tendrá efectos declarativos y no convalida los actos jurídicos que sean nulos de conformidad con las leyes aplicables, ni implican certificación sobre la bondad de los valores inscritos en el mismo, o sobre la solvencia, liquidez o calidad crediticia del fondo de inversión.

Ningún intermediario financiero apoderado para celebrar operaciones con el público, o cualquier otra persona está autorizado para proporcionar información o hacer declaración adicional al contenido del presente documento o el prospecto de información al público inversionista, por lo que deberán entenderse como no autorizadas por el Fondo.

Para mayor información, visite la página electrónica de nuestra operadora y/o distribuidoras, donde podrá consultar el prospecto de información al público inversionista actualizado del Fondo, así como la información actualizada sobre la cartera del Fondo.

El presente documento y el prospecto de información al público inversionista, son los únicos documentos de venta que reconoce el Fondo de Inversión como válidos.



COMISION NACIONAL
BANCARIA Y DE VALORES

RECIBIDO

AXESV&D M3 Latin 13, S.A. de C.V. Fondo de Inversión de Renta Variable

Administrado por Finaccess México, S.A. de C.V., Sociedad Operadora de Fondos de Inversión

Tipo	Renta Variable	Clase y Serie Accionaria	Posibles Adquirentes	Monto mínimo de inversión
Categoría	Especializado en Renta Variable Internacional RVESACCINT	M3	Personas Morales	250,000,000
Clave de Pizarra	AXESV&D			
Calificación	N/A			

Fecha de Autorización:

El valor de un fondo de inversión cualquiera que sea su política de inversión, está sujeto a la fluctuación de los mercados, por lo que el inversionista puede obtener ganancias y pérdidas.

Objetivo de Inversión

El Fondo tiene como objetivo facilitar la participación del inversionista en los mercados de valores internacionales, a través de un portafolio diversificado de acciones que forman parte del Sistema Internacional de Cotizaciones (SIC). El portafolio estará enfocado a acciones de alta calidad con valuaciones razonables y/o altos dividendos.

Considerando los objetivos del Fondo, se recomienda que el inversionista mantenga su inversión por un tiempo mayor a tres años.

Información Relevante

Para la operación del Fondo, se contará con los servicios de BANCO CREDIT SUISSE MEXICO, S.A., INSTITUCION DE BANCA MÚLTIPLE, GRUPO FINANCIERO CREDIT SUISSE (MÉXICO), quien proveerá la asesoría en la selección de los emisores que integrarán la cartera de inversión del Fondo.

Los fondos de inversión no cuentan con asamblea de accionistas, consejo de administración o comisario.

Las funciones de la asamblea de accionistas, así como las actividades del consejo de administración están encomendadas a Finaccess México, S.A. de C.V., Sociedad Operadora de Fondos de Inversión.

La vigilancia del Fondo de Inversión está asignada al contralor normativo de dicha sociedad operadora.

El Valor en Riesgo (VaR) de la cartera de inversión con respecto a sus activos netos es de 2.75% con una probabilidad del 95%.

La pérdida que en un escenario pesimista (5 en 100 veces) puede enfrentar el fondo de inversión en un lapso de un día, es de \$ 27.50 pesos por cada 1,000 invertidos. (Este dato es solo una estimación, las expectativas de pérdida podrían ser mayores, incluso por el monto total de la inversión realizada). La definición de valor en riesgo es válida únicamente en condiciones normales de mercado.

Desempeño Histórico 30 de agosto de 2019

Serie: M3 índice de Referencia: S&P Global BMI

Tabla de rendimientos anualizados

M3	Último Mes	Últimos 3 Meses	Últimos 12 Meses	2018	2017	2016
Rendimiento bruto	N/A	N/A	N/A	N/A	N/A	N/A
Rendimiento neto	N/A	N/A	N/A	N/A	N/A	N/A
Tasa libre de riesgo (Cetes 28 días, neto)	N/A	N/A	N/A	N/A	6.42%	3.53%
Índice de Referencia	N/A	N/A	N/A	N/A	20.51%	4.52%

El rendimiento neto es después de comisiones y el que obtuvo el inversionista en el periodo. La tasa libre de riesgo es una tasa que no incluye descuentos por comisiones o cualquier otro gasto.

El desempeño del Fondo en el pasado, no necesariamente es indicativo del desempeño que tendrá en el futuro.

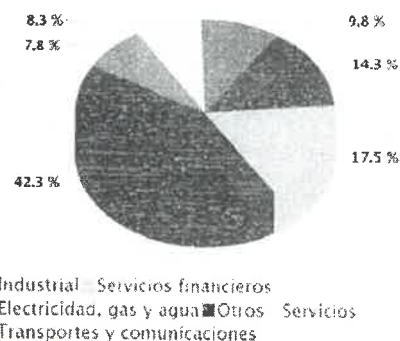
Régimen y política de Inversión

- Políticas de inversión: El Fondo sigue una estrategia de administración activa, que busca capitalizar las oportunidades en acciones de mercados internacionales que presenten un sólido historial de crecimiento constante en sus dividendos, sin que éstos superen las utilidades y cuya tasa sea de un 3% o superior.
- La inversión en valores de renta variable será al menos del 80% de los activos del Fondo de Inversión a través de acciones que formen parte del Sistema Internacional de Cotizaciones (SIC), de los que el 50% pueden ser Exchange Traded Funds (ETF por sus siglas en inglés) de renta variable.
- La inversión en valores de deuda no podrá ser mayor del 20%, y podrá corresponder a valores de deuda emitidos por el gobierno federal, deuda soberana, acciones de fondos de inversión de deuda, ETF de deuda que se encuentren listados en el SIC.
- Las operaciones de reporto no excederán el 20% de activo neto, al igual que los depósitos bancarios de dinero a la vista en entidades financieras inclusive del exterior.
- El índice de referencia para comparar el rendimiento del Fondo es el **S&P Global BMI Index, menos los costos incurridos en la serie de que se trate.**
- El Fondo no forma parte de ningún consorcio empresarial, por lo que no realizará inversiones en dicho concepto.
- No celebrará operaciones con instrumentos financieros derivados ni notas estructuradas o valores respaldados por activos, y no celebrará operaciones de préstamo de valores.

Composición de la Cartera de Inversión

Principales inversiones en el mes de agosto del 2019

Clave de Pizarra	Emisora	Subyacente	Tipo	Monto (\$)	% Part
1	AXESV&D	AXESV&D	Renta Variable	4,111,111	10.0%
2	AXESV&D	AXESV&D	Renta Variable	4,111,111	10.0%
3	AXESV&D	AXESV&D	Renta Variable	4,111,111	10.0%
4	AXESV&D	AXESV&D	Renta Variable	4,111,111	10.0%
5	AXESV&D	AXESV&D	Renta Variable	4,111,111	10.0%
6	AXESV&D	AXESV&D	Renta Variable	4,111,111	10.0%
7	AXESV&D	AXESV&D	Renta Variable	4,111,111	10.0%
8	AXESV&D	AXESV&D	Renta Variable	4,111,111	10.0%
9	AXESV&D	AXESV&D	Renta Variable	4,111,111	10.0%
10	AXESV&D	AXESV&D	Renta Variable	4,111,111	10.0%
11	AXESV&D	AXESV&D	Renta Variable	4,111,111	10.0%
12	AXESV&D	AXESV&D	Renta Variable	4,111,111	10.0%
13	AXESV&D	AXESV&D	Renta Variable	4,111,111	10.0%
14	AXESV&D	AXESV&D	Renta Variable	4,111,111	10.0%
15	AXESV&D	AXESV&D	Renta Variable	4,111,111	10.0%
16	AXESV&D	AXESV&D	Renta Variable	4,111,111	10.0%
17	AXESV&D	AXESV&D	Renta Variable	4,111,111	10.0%
18	AXESV&D	AXESV&D	Renta Variable	4,111,111	10.0%
19	AXESV&D	AXESV&D	Renta Variable	4,111,111	10.0%
20	AXESV&D	AXESV&D	Renta Variable	4,111,111	10.0%
21	AXESV&D	AXESV&D	Renta Variable	4,111,111	10.0%
22	AXESV&D	AXESV&D	Renta Variable	4,111,111	10.0%
23	AXESV&D	AXESV&D	Renta Variable	4,111,111	10.0%
24	AXESV&D	AXESV&D	Renta Variable	4,111,111	10.0%
25	AXESV&D	AXESV&D	Renta Variable	4,111,111	10.0%
26	AXESV&D	AXESV&D	Renta Variable	4,111,111	10.0%
27	AXESV&D	AXESV&D	Renta Variable	4,111,111	10.0%
28	AXESV&D	AXESV&D	Renta Variable	4,111,111	10.0%
29	AXESV&D	AXESV&D	Renta Variable	4,111,111	10.0%
30	AXESV&D	AXESV&D	Renta Variable	4,111,111	10.0%
31	AXESV&D	AXESV&D	Renta Variable	4,111,111	10.0%
32	AXESV&D	AXESV&D	Renta Variable	4,111,111	10.0%
33	AXESV&D	AXESV&D	Renta Variable	4,111,111	10.0%
34	AXESV&D	AXESV&D	Renta Variable	4,111,111	10.0%
35	AXESV&D	AXESV&D	Renta Variable	4,111,111	10.0%
36	AXESV&D	AXESV&D	Renta Variable	4,111,111	10.0%
37	AXESV&D	AXESV&D	Renta Variable	4,111,111	10.0%
38	AXESV&D	AXESV&D	Renta Variable	4,111,111	10.0%
39	AXESV&D	AXESV&D	Renta Variable	4,111,111	10.0%
40	AXESV&D	AXESV&D	Renta Variable	4,111,111	10.0%
41	AXESV&D	AXESV&D	Renta Variable	4,111,111	10.0%
42	AXESV&D	AXESV&D	Renta Variable	4,111,111	10.0%
43	AXESV&D	AXESV&D	Renta Variable	4,111,111	10.0%
44	AXESV&D	AXESV&D	Renta Variable	4,111,111	10.0%
45	AXESV&D	AXESV&D	Renta Variable	4,111,111	10.0%
46	AXESV&D	AXESV&D	Renta Variable	4,111,111	10.0%
47	AXESV&D	AXESV&D	Renta Variable	4,111,111	10.0%
48	AXESV&D	AXESV&D	Renta Variable	4,111,111	10.0%
49	AXESV&D	AXESV&D	Renta Variable	4,111,111	10.0%
50	AXESV&D	AXESV&D	Renta Variable	4,111,111	10.0%
51	AXESV&D	AXESV&D	Renta Variable	4,111,111	10.0%
52	AXESV&D	AXESV&D	Renta Variable	4,111,111	10.0%
53	AXESV&D	AXESV&D	Renta Variable	4,111,111	10.0%
54	AXESV&D	AXESV&D	Renta Variable	4,111,111	10.0%
55	AXESV&D	AXESV&D	Renta Variable	4,111,111	10.0%
56	AXESV&D	AXESV&D	Renta Variable	4,111,111	10.0%
57	AXESV&D	AXESV&D	Renta Variable	4,111,111	10.0%
58	AXESV&D	AXESV&D	Renta Variable	4,111,111	10.0%
59	AXESV&D	AXESV&D	Renta Variable	4,111,111	10.0%
60	AXESV&D	AXESV&D	Renta Variable	4,111,111	10.0%
61	AXESV&D	AXESV&D	Renta Variable	4,111,111	10.0%
62	AXESV&D	AXESV&D	Renta Variable	4,111,111	10.0%
63	AXESV&D	AXESV&D	Renta Variable	4,111,111	10.0%
64	AXESV&D	AXESV&D	Renta Variable	4,111,111	10.0%
65	AXESV&D	AXESV&D	Renta Variable	4,111,111	10.0%
66	AXESV&D	AXESV&D	Renta Variable	4,111,111	10.0%
67	AXESV&D	AXESV&D	Renta Variable	4,111,111	10.0%
68	AXESV&D	AXESV&D	Renta Variable	4,111,111	10.0%
69	AXESV&D	AXESV&D	Renta Variable	4,111,111	10.0%
70	AXESV&D	AXESV&D	Renta Variable	4,111,111	10.0%
71	AXESV&D	AXESV&D	Renta Variable	4,111,111	10.0%
72	AXESV&D	AXESV&D	Renta Variable	4,111,111	10.0%
73	AXESV&D	AXESV&D	Renta Variable	4,111,111	10.0%
74	AXESV&D	AXESV&D	Renta Variable	4,111,111	10.0%
75	AXESV&D	AXESV&D	Renta Variable	4,111,111	10.0%
76	AXESV&D	AXESV&D	Renta Variable	4,111,111	10.0%
77	AXESV&D	AXESV&D	Renta Variable	4,111,111	10.0%
78	AXESV&D	AXESV&D	Renta Variable	4,111,111	10.0%
79	AXESV&D	AXESV&D	Renta Variable	4,111,111	10.0%
80	AXESV&D	AXESV&D	Renta Variable	4,111,111	10.0%
81	AXESV&D	AXESV&D	Renta Variable	4,111,111	10.0%
82	AXESV&D	AXESV&D	Renta Variable	4,111,111	10.0%
83	AXESV&D	AXESV&D	Renta Variable	4,111,111	10.0%
84	AXESV&D	AXESV&D	Renta Variable	4,111,111	10.0%
85	AXESV&D	AXESV&D	Renta Variable	4,111,111	10.0%
86	AXESV&D	AXESV&D	Renta Variable	4,111,111	10.0%
87	AXESV&D	AXESV&D	Renta Variable	4,111,111	10.0%
88	AXESV&D	AXESV&D	Renta Variable	4,111,111	10.0%
89	AXESV&D	AXESV&D	Renta Variable	4,111,111	10.0%
90	AXESV&D	AXESV&D	Renta Variable	4,111,111	10.0%
91	AXESV&D	AXESV&D	Renta Variable	4,111,111	10.0%
92	AXESV&D	AXESV&D	Renta Variable	4,111,111	10.0%
93	AXESV&D	AXESV&D	Renta Variable	4,111,111	10.0%
94	AXESV&D	AXESV&D	Renta Variable	4,111,111	10.0%
95	AXESV&D	AXESV&D	Renta Variable	4,111,111	10.0%
96	AXESV&D	AXESV&D	Renta Variable	4,111,111	10.0%
97	AXESV&D	AXESV&D	Renta Variable	4,111,111	10.0%
98	AXESV&D	AXESV&D	Renta Variable	4,111,111	10.0%
99	AXESV&D	AXESV&D	Renta Variable	4,111,111	10.0%
100	AXESV&D	AXESV&D	Renta Variable	4,111,111	10.0%

Por Sector de Actividad EconómicaCOMISION NACIONAL
BANCARIA Y DE VALORES

RECIBIDO

Comisiones y remuneraciones por la prestación de servicios
Pagadas por el cliente

Concepto	M3		P3	
	%	\$	%	\$
Incumplimiento del plazo mínimo de permanencia	N/A	N/A	N/A	N/A
Incumplimiento del plazo mínimo de inversión	N/A	N/A	N/A	N/A
Cuota de acciones	N/A	N/A	N/A	N/A
Venta de acciones	N/A	N/A	N/A	N/A
Servicio por asesoría	N/A	N/A	N/A	N/A
Servicio de custodia de Activos / Fondo de Inversión	N/A	N/A	N/A	N/A
Servicio de administración de acciones	N/A	N/A	N/A	N/A
Otras	N/A	N/A	N/A	N/A
Total	N/A	N/A	N/A	N/A

Pagadas por el Fondo de Inversión

Concepto	M3		P3	
	%	\$	%	\$
Administración de acciones	0.0000%	0.0000	1.4700%	\$14.7706
Administración Adicional sobre reembolso	0.0000%	0.0000	0.0000%	0.0000
Distribución de acciones	0.0000%	0.0000	0.0000%	0.0000
Valoración de acciones	0.0000%	0.0000	0.0000%	\$2.6666
Deposito de Activos / Fondo de Inversión	0.0000%	0.0000	0.0173%	\$0.1727
Deposito de acciones	0.0000%	0.0000	0.0000%	0.0000
Contabilidad	0.0000%	0.0000	0.0081%	\$0.0814
Otras	0.0000%	0.0000	0.0000%	\$0.0000
Total	0.0000%	0.0000	1.5508%	\$15.5382

* Por cada \$1.000 invertidos

** La comisión por distribución se encuentra incluida en la cuota de administración.

Prestadores de servicios

Operadora	Finaccess México, S.A. de C.V.
Distribuidoras	Finaccess México, S.A. de C.V. Banco Credit Suisse México, S.A., Institución de Banca Múltiple, Grupo Financiero Credit Suisse (México).
Valuadora	Operadora Covaf, S.A. de C.V., Sociedad Operadora Limitada de Fondos de Inversión.

Centro de atención al inversionista

Contacto	Teresa García Martínez
Número Telefónico	(55) 5081 – 1000
Horario	9:00 – 18:00 hrs.

Páginas electrónicas

Operadora: www.finaccess.com.mx

Distribuidoras: www.credit-suisse.com/mx/es/

Políticas para la compra-venta de acciones

Plazo mínimo de permanencia	No existe	Liquidez	Diaria
Recepción de órdenes	Días hábiles	Horario	9:00–13:00 hrs.
Ejecución de operaciones	Mismo día de la solicitud	Límites de recompra	3%
Liquidación de operaciones	Diariamente (48 hrs.)	Diferencial*	El Fondo no ha aplicado diferencial

* El Fondo de Inversión, ante condiciones desordenadas de mercado u operaciones inusuales, podrá aplicar a las operaciones de compraventa de sus acciones, un diferencial sobre el precio autorizado de valuación de dichas acciones que se haya determinado previamente y conservarlo a favor de los inversionistas que permanezcan en el Fondo.

Información sobre comisiones y remuneraciones

Las comisiones por compra y venta de acciones pueden disminuir el monto total de su inversión. Esto implica que usted recibirá un monto menor después de una operación. Lo anterior junto con las comisiones pagadas por el Fondo, representa una reducción del rendimiento total que recibiría por su inversión en el Fondo.

Algunos prestadores de servicios pueden establecer acuerdos con el Fondo y ofrecerle descuentos por sus servicios. Para conocer de su existencia y el posible beneficio para usted, pregunte con su distribuidor.

El prospecto de información contiene un mayor detalle de los conflictos de interés a los que pudiera estar sujeto.

Advertencias

El Fondo de Inversión no cuenta con garantía alguna del IPAB, ni de la sociedad operadora, ni del grupo financiero que, en su caso, esta última pertenezca. La inversión en el Fondo se encuentra respaldada por el monto de su patrimonio.

La inscripción en el Registro Nacional de Valores tendrá efectos declarativos y no convalida los actos jurídicos que sean nulos de conformidad con las leyes aplicables, ni implican certificación sobre la bondad de los valores inscritos en el mismo, o sobre la solvencia, liquidez o calidad crediticia del fondo de inversión.

Ningún intermediario financiero apoderado para celebrar operaciones con el público, o cualquier otra persona está autorizado para proporcionar información o hacer declaración adicional al contenido del presente documento o el prospecto de información al público inversionista, por lo que deberán entenderse como no autorizadas por el Fondo.

Para mayor información, visite la página electrónica de nuestra operadora y/o distribuidoras, donde podrá consultar el prospecto de información al público inversionista actualizado del Fondo, así como la información actualizada sobre la cartera del Fondo.

El presente documento y el prospecto de información al público inversionista, son los únicos documentos de venta que reconoce el Fondo de Inversión como válidos.


**COMISION NACIONAL
BANCARIA Y DE VALORES**
RECIBIDO

AXESV&D E1 Latin 13, S.A. de C.V. Fondo de Inversión de Renta Variable

Administrado por Finaccess México, S.A. de C.V., Sociedad Operadora de Fondos de Inversión

Tipo	Renta Variable	Clase y Serie Accionaria	Posibles Adquirentes	Monto mínimo de inversión
Categoría	Especializado en Renta Variable Internacional RVESACCINT	E1	Personas Morales Exentas	1,500,000
Clave de Pizarra	AXESV&D			
Calificación	N/A			

Fecha de Autorización:

El valor de un fondo de inversión cualquiera que sea su política de inversión, está sujeto a la fluctuación de los mercados, por lo que el inversionista puede obtener ganancias y pérdidas.

Objetivo de Inversión

El Fondo tiene como objetivo facilitar la participación del inversionista en los mercados de valores internacionales, a través de un portafolio diversificado de acciones que forman parte del Sistema Internacional de Cotizaciones (SIC). El portafolio estará enfocado a acciones de alta calidad con valuaciones razonables y/o altos dividendos.

Considerando los objetivos del Fondo, se recomienda que el inversionista mantenga su inversión por un tiempo mayor a tres años.

Información Relevante

Para la operación del Fondo, se contará con los servicios de BANCO CREDIT SUISSE MEXICO, S.A., INSTITUCION DE BANCA MÚLTIPLE, GRUPO FINANCIERO CREDIT SUISSE (MÉXICO), quien proveerá la asesoría en la selección de los emisores que integrarán la cartera de inversión del Fondo.

Los fondos de inversión no cuentan con asamblea de accionistas, consejo de administración o comisario.

Las funciones de la asamblea de accionistas, así como las actividades del consejo de administración están encomendadas a Finaccess México, S.A. de C.V., Sociedad Operadora de Fondos de Inversión.

La vigilancia del Fondo de Inversión está asignada al contralor normativo de dicha sociedad operadora.

El Valor en Riesgo (VaR) de la cartera de inversión con respecto a sus activos netos es de 2.75% con una probabilidad del 95%.

La pérdida que en un escenario pesimista (5 en 100 veces) puede enfrentar el fondo de inversión en un lapso de un día, es de \$ 27.50 pesos por cada 1,000 invertidos. (Este dato es solo una estimación, las expectativas de pérdida podrían ser mayores, incluso por el monto total de la inversión realizada). La definición de valor en riesgo es válida únicamente en condiciones normales de mercado.

Desempeño Histórico 30 de agosto de 2019

Serie: E1 Índice de Referencia: S&P Global BMI

Tabla de rendimientos anualizados

E1	Último Mes	Últimos 3 Meses	Últimos 12 Meses	2018	2017	2016
Rendimiento bruto	-7.95%	9.88%	N/A	N/A	N/A	N/A
Rendimiento neto	-9.62%	8.09%	N/A	N/A	N/A	N/A
Tasa libre de riesgo (Cetes 28 días, neto)	7.08%	7.18%	N/A	N/A	6.42%	3.53%
Índice de Referencia	20.93%	21.79%	N/A	N/A	20.62%	4.63%

El rendimiento neto es después de comisiones y el que obtuvo el inversionista en el periodo. La tasa libre de riesgo es una tasa que no incluye descuentos por comisiones o cualquier otro gasto.

El desempeño del Fondo en el pasado, no necesariamente es indicativo del desempeño que tendrá en el futuro.


Régimen y política de Inversión

- Políticas de inversión: El Fondo sigue una estrategia de administración activa, que busca capitalizar las oportunidades en acciones de mercados internacionales que presenten un sólido historial de crecimiento constante en sus dividendos, sin que éstos superen las utilidades y cuya tasa sea de un 3% o superior.
- La inversión en valores de renta variable será al menos del 80% de los activos del Fondo de Inversión a través de acciones que formen parte del Sistema Internacional de Cotizaciones (SIC), de los que el 50% pueden ser Exchange Traded Funds (ETF por sus siglas en inglés) de renta variable.
- La inversión en valores de deuda no podrá ser mayor del 20%, y podrá corresponder a valores de deuda emitidos por el gobierno federal, deuda soberana, acciones de fondos de inversión de deuda, ETF de deuda que se encuentren listados en el SIC.
- Las operaciones de reporto no excederán el 20% de activo neto, al igual que los depósitos bancarios de dinero a la vista en entidades financieras inclusive del exterior.
- El índice de referencia para comparar el rendimiento del Fondo es el S&P Global BMI Index, menos los costos incurridos en la serie de que se trate.
- El Fondo no forma parte de ningún consorcio empresarial, por lo que no realizará inversiones en dicho concepto.
- No celebrará operaciones con instrumentos financieros derivados ni notas estructuradas o valores respaldados por activos, y no celebrará operaciones de préstamo de valores.

Composición de la Cartera de Inversión

Principales inversiones en el mes de agosto del 2019

Clave de Pizarra	Emisora	Subyacente	Tipo	Monto (\$)	% Part
1	AXESV&D E1	AXESV&D E1	Renta Variable	41,000,000	80.0%
2	AXESV&D E1	AXESV&D E1	Renta Variable	1,000,000	2.0%
3	AXESV&D E1	AXESV&D E1	Renta Variable	1,000,000	2.0%
4	AXESV&D E1	AXESV&D E1	Renta Variable	1,000,000	2.0%
5	AXESV&D E1	AXESV&D E1	Renta Variable	1,000,000	2.0%
6	AXESV&D E1	AXESV&D E1	Renta Variable	1,000,000	2.0%
7	AXESV&D E1	AXESV&D E1	Renta Variable	1,000,000	2.0%
8	AXESV&D E1	AXESV&D E1	Renta Variable	1,000,000	2.0%
9	AXESV&D E1	AXESV&D E1	Renta Variable	1,000,000	2.0%
10	AXESV&D E1	AXESV&D E1	Renta Variable	1,000,000	2.0%
Total				51,000,000	100.0%

Por Sector de Actividad Económica

■ Industrial ■ Servicios financieros
■ Electricidad, gas y agua ■ Otros ■ Servicios
■ Transportes y comunicaciones

COMISION NACIONAL
BANCARIA Y DE VALORES

RECIBIDO

Comisiones y remuneraciones por la prestación de servicios**Pagadas por el cliente**

Concepto	E1		F3	
	%	\$	%	\$
Asesoramiento del plazo mínimo de permanencia	N/A	N/A	N/A	N/A
Asesoramiento del plazo mínimo de inversión	N/A	N/A	N/A	N/A
Cuota de acciones	N/A	N/A	N/A	N/A
Venta de acciones	N/A	N/A	N/A	N/A
Servicio de custodia	N/A	N/A	N/A	N/A
Servicio de custodia de acciones	N/A	N/A	N/A	N/A
Servicio de administración de acciones	N/A	N/A	N/A	N/A
Otras	N/A	N/A	N/A	N/A
Total	N/A	N/A	N/A	N/A

Pagadas por el Fondo de Inversión

Concepto	E1		F3	
	%	\$	%	\$
Administración de activos	1.1823%	\$11,823	1.4780%	\$14,779
Administración Activa y sobre desempeño	0.0000%	0.0000	0.0000%	0.0000
Distribución de acciones	0.0000%	0.0000	0.0000%	0.0000
Valuación de acciones	0.0000%	0.0000	0.0000%	0.0000
Deposito de Acciones	0.0173%	\$0.173	0.0173%	\$0.173
Deposito de acciones	0.0000%	0.0000	0.0000%	0.0000
Comisión	0.0000%	0.0000	0.0000%	0.0000
Otras	0.0000%	0.0000	0.0000%	0.0000
Total	1.2597%	\$12,557	1.5558%	\$15,539

* Por cada \$1,000 invertidos

** La comisión por distribución se encuentra incluida en la cuota de administración.

Prestadores de servicios

Operadora	Finaccess México, S.A. de C.V.
Distribuidoras	Finaccess México, S.A. de C.V. Banco Credit Suisse México, S.A., Institución de Banca Múltiple, Grupo Financiero Credit Suisse (México).
Valuadora	Operadora Covaf, S.A. de C.V., Sociedad Operadora Limitada de Fondos de Inversión.

Centro de atención al inversionista

Contacto	Teresa García Martínez
Número Telefónico	(55) 5081 - 1000
Horario	9:00 - 18:00 hrs.

Páginas electrónicasOperadora: www.finaccess.com.mxDistribuidoras: www.credit-suisse.com/mx/es/**Políticas para la compra-venta de acciones**

Plazo mínimo de permanencia	No existe	Liquidez	Diaria
Recepción de órdenes	Días hábiles	Horario	9:00-13:00 hrs.
Ejecución de operaciones	Mismo día de la solicitud	Límites de recompra	3%
Liquidación de operaciones	Diariamente, (48 hrs.)	Diferencial*	El Fondo no ha aplicado diferencial

* El Fondo de Inversión, ante condiciones desordenadas de mercado u operaciones inusuales, podrá aplicar a las operaciones de compraventa de sus acciones, un diferencial sobre el precio autorizado de valuación de dichas acciones que se haya determinado previamente y conservarlo a favor de los inversionistas que permanezcan en el Fondo.

Información sobre comisiones y remuneraciones

Las comisiones por compra y venta de acciones pueden disminuir el monto total de su inversión. Esto implica que usted recibirá un monto menor después de una operación. Lo anterior junto con las comisiones pagadas por el Fondo, representa una reducción del rendimiento total que recibiría por su inversión en el Fondo.

Algunos prestadores de servicios pueden establecer acuerdos con el Fondo y ofrecerle descuentos por sus servicios. Para conocer de su existencia y el posible beneficio para usted, pregunte con su distribuidor.

El prospecto de información contiene un mayor detalle de los conflictos de interés a los que pudiera estar sujeto.

Advertencias

El Fondo de Inversión no cuenta con garantía alguna del IPAB, ni de la sociedad operadora, ni del grupo financiero que, en su caso, esta última pertenezca. La inversión en el Fondo se encuentra respaldada por el monto de su patrimonio.

La inscripción en el Registro Nacional de Valores tendrá efectos declarativos y no convalida los actos jurídicos que sean nulos de conformidad con las leyes aplicables, ni implican certificación sobre la bondad de los valores inscritos en el mismo, o sobre la solvencia, liquidez o calidad crediticia del fondo de inversión.

Ningún intermediario financiero apoderado para celebrar operaciones con el público, o cualquier otra persona está autorizado para proporcionar información o hacer declaración adicional al contenido del presente documento o el prospecto de información al público inversionista, por lo que deberán entenderse como no autorizadas por el Fondo.

Para mayor información, visite la página electrónica de nuestra operadora y/o distribuidoras, donde podrá consultar el prospecto de información al público inversionista actualizado del Fondo, así como la información actualizada sobre la cartera del Fondo.

El presente documento y el prospecto de información al público inversionista, son los únicos documentos de venta que reconoce el Fondo de Inversión como válidos.

COMISION NACIONAL
BANCARIA Y DE VALORES

RECIBIDO

AXESV&D E2**Latín 13, S.A. de C.V. Fondo de Inversión de Renta Variable**

Administrado por Finaccess México, S.A. de C.V., Sociedad Operadora de Fondos de Inversión

Tipo	Renta Variable	Clase y Serie Accionaria	Posibles Adquirentes	Monto mínimo de inversión
Categoría	Especializado en Renta Variable Internacional RVESACCINT	E2	Personas Morales Exentas	50,000,000
Clave de Pizarra	AXESV&D			
Calificación	N/A			

Fecha de Autorización:

El valor de un fondo de inversión cualquiera que sea su política de inversión, está sujeto a la fluctuación de los mercados, por lo que el inversionista puede obtener ganancias y pérdidas.

Objetivo de Inversión

El Fondo tiene como objetivo facilitar la participación del inversionista en los mercados de valores internacionales, a través de un portafolio diversificado de acciones que forman parte del Sistema Internacional de Cotizaciones (SIC). El portafolio estará enfocado a acciones de alta calidad con valuaciones razonables y/o altos dividendos.

Considerando los objetivos del Fondo, se recomienda que el inversionista mantenga su inversión por un tiempo mayor a tres años.

Información Relevante

Para la operación del Fondo, se contará con los servicios de BANCO CREDIT SUISSE MEXICO, S.A., INSTITUCION DE BANCA MÚLTIPLE, GRUPO FINANCIERO CREDIT SUISSE (MÉXICO), quien proveerá la asesoría en la selección de los emisores que integrarán la cartera de inversión del Fondo.

Los fondos de inversión no cuentan con asamblea de accionistas, consejo de administración o comisario.

Las funciones de la asamblea de accionistas, así como las actividades del consejo de administración están encomendadas a Finaccess México, S.A. de C.V., Sociedad Operadora de Fondos de Inversión.

La vigilancia del Fondo de Inversión está asignada al contralor normativo de dicha sociedad operadora.

El Valor en Riesgo (VaR) de la cartera de inversión con respecto a sus activos netos es de 2.75% con una probabilidad del 95%.

La pérdida que en un escenario pesimista (5 en 100 veces) puede enfrentar el fondo de inversión en un lapso de un día, es de \$ 27.50 pesos por cada 1,000 invertidos. (Este dato es solo una estimación, las expectativas de pérdida podrían ser mayores, incluso por el monto total de la inversión realizada). La definición de valor en riesgo es válida únicamente en condiciones normales de mercado.

Desempeño Histórico 30 de agosto de 2019

Serie: E2 Índice de Referencia: S&P Global BMI

Tabla de rendimientos anualizados

E2	Último Mes	Últimos 3 Meses	Últimos 12 Meses	2018	2017	2016
Rendimiento bruto	N/A	N/A	N/A	N/A	N/A	N/A
Rendimiento neto	N/A	N/A	N/A	N/A	N/A	N/A
Tasa libre de riesgo (Cetes 28 días, neto)	N/A	N/A	N/A	N/A	6.42%	3.53%
Índice de Referencia	N/A	N/A	N/A	N/A	20.82%	4.83%

El rendimiento neto es después de comisiones y el que obtuvo el inversionista en el periodo. La tasa libre de riesgo es una tasa que no incluye descuentos por comisiones o cualquier otro gasto.

El desempeño del Fondo en el pasado, no necesariamente es indicativo del desempeño que tendrá en el futuro.

Régimen y política de Inversión

- Políticas de inversión: El Fondo sigue una estrategia de administración activa, que busca capitalizar las oportunidades en acciones de mercados internacionales que presenten un sólido historial de crecimiento constante en sus dividendos, sin que éstos superen las utilidades y cuya tasa sea de un 3% o superior.
- La inversión en valores de renta variable será al menos del 80% de los activos del Fondo de Inversión a través de acciones que formen parte del Sistema Internacional de Cotizaciones (SIC), de los que el 50% pueden ser Exchange Traded Funds (ETF por sus siglas en inglés) de renta variable.
- La inversión en valores de deuda no podrá ser mayor del 20%, y podrá corresponder a valores de deuda emitidos por el gobierno federal, deuda soberana, acciones de fondos de inversión de deuda, ETF de deuda que se encuentren listados en el SIC.
- Las operaciones de reporto no excederán el 20% de activo neto, al igual que los depósitos bancarios de dinero a la vista en entidades financieras inclusive del exterior.
- El índice de referencia para comparar el rendimiento del Fondo es el S&P Global BMI Index, menos los costos incurridos en la serie de que se trate.
- El Fondo no forma parte de ningún consorcio empresarial, por lo que no realizará inversiones en dicho concepto.
- No celebrará operaciones con instrumentos financieros derivados ni notas estructuradas o valores respaldados por activos, y no celebrará operaciones de préstamo de valores.

Composición de la Cartera de Inversión

Principales inversiones en el mes de agosto del 2019

Clave de Pizarra	Emisora	Subyacente	Tipo	Monto (\$)	% Part
1	AXESV&D	AXESV&D	Renta Variable	4,114,111	100%
2	AXESV&D	AXESV&D	Renta Variable	4,114,111	100%
3	AXESV&D	AXESV&D	Renta Variable	4,114,111	100%
4	AXESV&D	AXESV&D	Renta Variable	4,114,111	100%
5	AXESV&D	AXESV&D	Renta Variable	4,114,111	100%
6	AXESV&D	AXESV&D	Renta Variable	4,114,111	100%
7	AXESV&D	AXESV&D	Renta Variable	4,114,111	100%
8	AXESV&D	AXESV&D	Renta Variable	4,114,111	100%
9	AXESV&D	AXESV&D	Renta Variable	4,114,111	100%
10	AXESV&D	AXESV&D	Renta Variable	4,114,111	100%
11	AXESV&D	AXESV&D	Renta Variable	4,114,111	100%
12	AXESV&D	AXESV&D	Renta Variable	4,114,111	100%

Por Sector de Actividad Económica

■ Industrial ■ Servicios financieros
■ Electricidad, gas y agua ■ Otros ■ Servicios
■ Transportes y comunicaciones

**COMISION NACIONAL
BANCARIA Y DE VALORES****RECIBIDO**

Comisiones y remuneraciones por la prestación de servicios
Pagadas por el cliente

Concepto	E2		F3	
	%	\$	%	\$
Incumplimiento del plazo mínimo de permanencia	N/A	N/A	N/A	N/A
Incumplimiento del plazo mínimo de inversión	N/A	N/A	N/A	N/A
Cuota de acciones	N/A	N/A	N/A	N/A
Venta de acciones	N/A	N/A	N/A	N/A
Servicio por asesoría	N/A	N/A	N/A	N/A
Servicio de custodia de activos del Fondo de Inversión	N/A	N/A	N/A	N/A
Servicio de administración de acciones	N/A	N/A	N/A	N/A
Cóces	N/A	N/A	N/A	N/A
Total	N/A	N/A	N/A	N/A

Pagadas por el Fondo de Inversión

Concepto	E2		F3	
	%	\$	%	\$
Administración de acciones	0.0002%	0.3333	1.4780%	\$14.7796
Administración Activa sobre desempeño	0.0002%	0.3333	0.0000%	0.0000
Distribución de acciones	0.0000%	0.3333	0.0000%	0.0000
Valuación de acciones	0.0000%	0.3333	0.0000%	\$0.0000
Deposito de Activos del Fondo de Inversión	0.0000%	0.3333	0.0173%	\$2.1727
Emisión de acciones	0.0000%	0.3333	0.0000%	0.0000
Contabilidad	0.0000%	0.3333	0.0081%	\$0.0814
Otras	0.0000%	0.3333	0.0406%	\$0.4058
Total	0.0002%	0.3333	1.5268%	\$15.3582

* Por cada \$1,000 invertidos

** La comisión por distribución se encuentra incluida en la cuota de administración.

Prestadores de servicios

Operadora	Finaccess México, S.A. de C.V.
Distribuidoras	Finaccess México, S.A. de C.V. Banco Credit Suisse México, S.A., Institución de Banca Múltiple, Grupo Financiero Credit Suisse (México).
Valuadora	Operadora Covaf, S.A. de C.V., Sociedad Operadora Limitada de Fondos de Inversión.

Centro de atención al inversionista

Contacto	Teresa García Martínez
Número Telefónico	(55) 5081 - 1000
Horario	9:00 - 18:00 hrs.

Páginas electrónicas

Operadora: www.finaccess.com.mx

Distribuidoras: www.credit-suisse.com/mx/es/

Políticas para la compra-venta de acciones

Plazo mínimo de permanencia	No existe	Liquidez	Diaria
Recepción de órdenes	Días hábiles	Horario	9:00-13:00 hrs.
Ejecución de operaciones	Mismo día de la solicitud	Límites de recompra	3%
Liquidación de operaciones	Diariamente (48 hrs.)	Diferencial*	El Fondo no ha aplicado diferencial

* El Fondo de Inversión, ante condiciones desordenadas de mercado u operaciones inusuales, podrá aplicar a las operaciones de compraventa de sus acciones, un diferencial sobre el precio autorizado de valuación de dichas acciones que se haya determinado previamente y conservarlo a favor de los inversionistas que permanezcan en el Fondo.

Información sobre comisiones y remuneraciones

Las comisiones por compra y venta de acciones pueden disminuir el monto total de su inversión. Esto implica que usted recibirá un monto menor después de una operación. Lo anterior junto con las comisiones pagadas por el Fondo, representa una reducción del rendimiento total que recibiría por su inversión en el Fondo.

Algunos prestadores de servicios pueden establecer acuerdos con el Fondo y ofrecerle descuentos por sus servicios. Para conocer de su existencia y el posible beneficio para usted, pregunte con su distribuidor.

El prospecto de información contiene un mayor detalle de los conflictos de interés a los que pudiera estar sujeto.

Advertencias

El Fondo de Inversión no cuenta con garantía alguna del IPAB, ni de la sociedad operadora, ni del grupo financiero que, en su caso, esta última pertenezca. La inversión en el Fondo se encuentra respaldada por el monto de su patrimonio.

La inscripción en el Registro Nacional de Valores tendrá efectos declarativos y no convalida los actos jurídicos que sean nulos de conformidad con las leyes aplicables, ni implican certificación sobre la bondad de los valores inscritos en el mismo, o sobre la solvencia, liquidez o calidad crediticia del fondo de inversión.

Ningún intermediario financiero apoderado para celebrar operaciones con el público, o cualquier otra persona está autorizado para proporcionar información o hacer declaración adicional al contenido del presente documento o el prospecto de información al público inversionista, por lo que deberán entenderse como no autorizadas por el Fondo.

Para mayor información, visite la página electrónica de nuestra operadora y/o distribuidoras, donde podrá consultar el prospecto de información al público inversionista actualizado del Fondo, así como la información actualizada sobre la cartera del Fondo.

El presente documento y el prospecto de información al público inversionista, son los únicos documentos de venta que reconoce el Fondo de Inversión como válidos.


**COMISION NACIONAL
BANCARIA Y DE VALORES**
RECIBIDO

AXESV&D E3

Latin 13, S.A. de C.V. Fondo de Inversión de Renta Variable

Administrado por Finaccess México, S.A. de C.V., Sociedad Operadora de Fondos de Inversión

Tipo	Renta Variable	Clase y Serie Accionaria	Posibles Adquirentes	Monto mínimo de inversión
Categoría	Especializado en Renta Variable Internacional RVESACCINT	E3	Personas Morales Exentas	250,000.000
Clave de Pizarra	AXESV&D			
Calificación	N/A			

Fecha de Autorización:

El valor de un fondo de inversión cualquiera que sea su política de inversión, está sujeto a la fluctuación de los mercados, por lo que el inversionista puede obtener ganancias y pérdidas.

Objetivo de Inversión

El Fondo tiene como objetivo facilitar la participación del inversionista en los mercados de valores internacionales, a través de un portafolio diversificado de acciones que forman parte del Sistema Internacional de Cotizaciones (SIC). El portafolio estará enfocado a acciones de alta calidad con valuaciones razonables y/o altos dividendos.

Considerando los objetivos del Fondo, se recomienda que el inversionista mantenga su inversión por un tiempo mayor a tres años.

Información Relevante

Para la operación del Fondo, se contará con los servicios de BANCO CREDIT SUISSE MEXICO, S.A., INSTITUCION DE BANCA MÚLTIPLE, GRUPO FINANCIERO CREDIT SUISSE (MÉXICO), quien proveerá la asesoría en la selección de los emisores que integrarán la cartera de inversión del Fondo.

Los fondos de inversión no cuentan con asamblea de accionistas, consejo de administración o comisario.

Las funciones de la asamblea de accionistas, así como las actividades del consejo de administración están encomendadas a Finaccess México, S.A. de C.V., Sociedad Operadora de Fondos de Inversión.

La vigilancia del Fondo de Inversión está asignada al contralor normativo de dicha sociedad operadora.

El Valor en Riesgo (VaR) de la cartera de inversión con respecto a sus activos netos es de 2.75% con una probabilidad del 95%.

La pérdida que en un escenario pesimista (5 en 100 veces) puede enfrentar el fondo de inversión en un lapso de un día, es de \$ 27.50 pesos por cada 1,000 invertidos. (Este dato es solo una estimación, las expectativas de pérdida podrían ser mayores, incluso por el monto total de la inversión realizada). La definición de valor en riesgo es válida únicamente en condiciones normales de mercado.

Desempeño Histórico 30 de agosto de 2019

Serie: E3 Índice de Referencia: S&P Global BMI

Tabla de rendimientos anualizados

E3	Último Mes	Últimos 3 Meses	Últimos 12 Meses	2018	2017	2016
Rendimiento bruto	N/A	N/A	N/A	N/A	N/A	N/A
Rendimiento neto	N/A	N/A	N/A	N/A	N/A	N/A
Tasa libre de riesgo (Cetes 28 días, neto)	N/A	N/A	N/A	N/A	6.42%	3.53%
Índice de Referencia	N/A	N/A	N/A	N/A	20.97%	4.98%

El rendimiento neto es después de comisiones y el que obtuvo el inversionista en el periodo. La tasa libre de riesgo es una tasa que no incluye descuentos por comisiones o cualquier otro gasto.

El desempeño del Fondo en el pasado, no necesariamente es indicativo del desempeño que tendrá en el futuro.

Régimen y política de Inversión

- Políticas de inversión: El Fondo sigue una estrategia de administración activa, que busca capitalizar las oportunidades en acciones de mercados internacionales que presenten un sólido historial de crecimiento constante en sus dividendos, sin que éstos superen las utilidades y cuya tasa sea de un 3% o superior.
- La inversión en valores de renta variable será al menos del 80% de los activos del Fondo de Inversión a través de acciones que formen parte del Sistema Internacional de Cotizaciones (SIC), de los que el 50% pueden ser Exchange Traded Funds (ETF por sus siglas en inglés) de renta variable.
- La inversión en valores de deuda no podrá ser mayor del 20%, y podrá corresponder a valores de deuda emitidos por el gobierno federal, deuda soberana, acciones de fondos de inversión de deuda, ETF de deuda que se encuentren listados en el SIC.
- Las operaciones de reporte no excederán el 20% de activo neto, al igual que los depósitos bancarios de dinero a la vista en entidades financieras inclusive del exterior.
- El índice de referencia para comparar el rendimiento del Fondo es el **S&P Global BMI Index, menos los costos incurridos en la serie de que se trate.**
- El Fondo no forma parte de ningún consorcio empresarial, por lo que no realizará inversiones en dicho concepto.
- No celebrará operaciones con instrumentos financieros derivados ni notas estructuradas o valores respaldados por activos, y no celebrará operaciones de préstamo de valores.

Composición de la Cartera de Inversión

Principales inversiones en el mes de agosto del 2019

Clave de Pizarra	Emisora	Subyacente	Tipo	Monto (\$)	% Part
1. IASV E3	FINRA		Renta Variable	47,000,000	10.0%
2. IASV E3	INF		Renta Variable	42,000,000	8.8%
3. IASV E3	INF		Renta Variable	42,000,000	8.8%
4. IASV E3	INF		Renta Variable	42,000,000	8.8%
5. IASV E3	INF		Renta Variable	42,000,000	8.8%
6. IASV E3	INF		Renta Variable	42,000,000	8.8%
7. IASV E3	INF		Renta Variable	42,000,000	8.8%
8. IASV E3	INF		Renta Variable	42,000,000	8.8%
9. IASV E3	INF		Renta Variable	42,000,000	8.8%
10. IASV E3	INF		Renta Variable	42,000,000	8.8%
check					
Total				470,000,000	100.0%

Por Sector de Actividad Económica

■ Industrial ■ Servicios financieros
■ Electricidad, gas y agua ■ Otros ■ Servicios
■ Transportes y comunicaciones

COMISION NACIONAL
BANCARIA Y DE VALORES

RECIBIDO

Comisiones y remuneraciones por la prestación de servicios
Pagadas por el cliente

Concepto	E3		F3*	
	%	\$	%	\$
Incumplimiento del plazo mínimo de permanencia	N/A	N/A	N/A	N/A
Incumplimiento del saldo mínimo de inversión	N/A	N/A	N/A	N/A
Cuenta de acciones	N/A	N/A	N/A	N/A
Venta de acciones	N/A	N/A	N/A	N/A
Servicio de custodia	N/A	N/A	N/A	N/A
Servicio de custodia de Activos Cero de Inversión	N/A	N/A	N/A	N/A
Servicio de administración de acciones	N/A	N/A	N/A	N/A
Otras	N/A	N/A	N/A	N/A
Total	N/A	N/A	N/A	N/A

Pagadas por el Fondo de Inversión

Concepto	E3		F3	
	%	\$	%	\$
Administración de activos	0.0000%	0.0000	1.4780%	\$14.7798
Administración de acciones sobre desempeño	0.0000%	0.0000	0.0000%	0.0000
Contribución de acciones	0.0000%	0.0000	0.0000%	0.0000
Indicador de desempeño	0.0000%	0.0000	0.0000%	\$0.9893
Cuenta de Activos Cero de Inversión	0.0000%	0.0000	0.0173%	\$2.1727
Contribución de acciones	0.0000%	0.0000	0.0000%	0.0000
Contribución	0.0000%	0.0000	0.0001%	\$0.0014
Otras	0.0000%	0.0000	0.0400%	\$0.4000
Total	0.0000%	0.0000	1.5508%	\$15.5582

* Por cada \$1,000 invertidos

** La comisión por distribución se encuentra incluida en la cuota de administración.

Prestadores de servicios

Operadora	Finaccess México, S.A. de C.V.
Distribuidoras	Finaccess México, S.A. de C.V. Banco Credit Suisse México, S.A., Institución de Banca Múltiple, Grupo Financiero Credit Suisse (México).
Valuadora	Operadora Covaf, S.A. de C.V., Sociedad Operadora Limitada de Fondos de Inversión.

Centro de atención al inversionista

Contacto	Teresa García Martínez
Número Telefónico	(55) 5081 – 1000
Horario	9:00 – 18:00 hrs.

Páginas electrónicas

Operadora: www.finaccess.com.mx

Distribuidoras: www.credit-suisse.com/mx/es/

Políticas para la compra-venta de acciones

Plazo mínimo de permanencia	No existe	Liquidez	Diaria
Recepción de órdenes	Días hábiles	Horario	9:00–13:00 hrs.
Ejecución de operaciones	Mismo día de la solicitud	Límites de recompra	3%
Liquidación de operaciones	Diariamente (48 hrs.)	Diferencial*	El Fondo no ha aplicado diferencial

* El Fondo de Inversión, ante condiciones desordenadas de mercado u operaciones inusuales, podrá aplicar a las operaciones de compraventa de sus acciones, un diferencial sobre el precio autorizado de valuación de dichas acciones que se haya determinado previamente y conservarlo a favor de los inversionistas que permanezcan en el Fondo.

Información sobre comisiones y remuneraciones

Las comisiones por compra y venta de acciones pueden disminuir el monto total de su inversión. Esto implica que usted recibirá un monto menor después de una operación. Lo anterior junto con las comisiones pagadas por el Fondo, representa una reducción del rendimiento total que recibiría por su inversión en el Fondo.

Algunos prestadores de servicios pueden establecer acuerdos con el Fondo y ofrecerle descuentos por sus servicios. Para conocer de su existencia y el posible beneficio para usted, pregunte con su distribuidor.

El prospecto de información contiene un mayor detalle de los conflictos de interés a los que pudiera estar sujeto.

Advertencias

El Fondo de Inversión no cuenta con garantía alguna del IPAB, ni de la sociedad operadora, ni del grupo financiero que, en su caso, esta última pertenezca. La inversión en el Fondo se encuentra respaldada por el monto de su patrimonio.

La inscripción en el Registro Nacional de Valores tendrá efectos declarativos y no convalida los actos jurídicos que sean nulos de conformidad con las leyes aplicables, ni implican certificación sobre la bondad de los valores inscritos en el mismo, o sobre la solvencia, liquidez o calidad crediticia del fondo de inversión.

Ningún intermediario financiero apoderado para celebrar operaciones con el público, o cualquier otra persona está autorizado para proporcionar información o hacer declaración adicional al contenido del presente documento o el prospecto de información al público inversionista, por lo que deberán entenderse como no autorizadas por el Fondo.

Para mayor información, visite la página electrónica de nuestra operadora y/o distribuidoras, donde podrá consultar el prospecto de información al público inversionista actualizado del Fondo, así como la información actualizada sobre la cartera del Fondo.

El presente documento y el prospecto de información al público inversionista, son los únicos documentos de venta que reconoce el Fondo de Inversión como válidos.


**COMISION NACIONAL
BANCARIA Y DE VALORES**
RECIBIDO