

**PROSPECTO ESPECÍFICO**

**LATIN 14, S.A. de C.V. Fondo de Inversión en Instrumentos de Deuda.**

**Clave de Pizarra:**  
**AXESCSD**

**Categoría:**  
**DISCRECIONAL**

**Series Accionarias:**

Posibles Adquirentes	Series
No disponible a inversionistas	A
Personas Físicas	F1, F2, F3, F4, F5, F6
Personas Morales	M1, M2 M3
Personas Morales No Contribuyentes	E1, E2 E3
Fondos de Inversión	FF1

Este Prospecto Específico fue autorizado según Oficio No.: [\*] de fecha [\*] de [\*] de [\*].

La recepción de órdenes de compra es todos los días hábiles de lunes a viernes, de 9:00 a 13:00 horas y las órdenes de venta se reciben los días martes de cada semana o el día hábil anterior cuando el día de la solicitud de venta sea inhábil, para mayor referencia consultar el punto 2, inciso b), subinciso (i) de este Prospecto Específico.

La información contenida en el presente Prospecto es responsabilidad de la sociedad operadora que administre al Fondo de Inversión.

La inversión en el Fondo de Inversión no se encuentra garantizada por el Instituto para la Protección al Ahorro Bancario.

La sociedad operadora que administre al Fondo y, en su caso, la sociedad distribuidora que le preste servicios no tiene obligación de pago en relación con el Fondo de Inversión y que la inversión en el mismo se encuentra respaldada hasta por el monto de su patrimonio.

La autorización del prospecto de información al público inversionista no implica certificación sobre la bondad de las acciones que se emitan o sobre la solvencia, liquidez, calidad crediticia o desempeño futuro del Fondo, ni de los Activos Objeto de Inversión que conforman su cartera.

El presente Prospecto Específico y el documento con información clave para el inversionista son parte integrante del Prospecto Marco autorizado por la CNBV, por lo que dichos documentos deben consultarse conjuntamente.

Se trata de un Fondo que por su grado de especialización se recomienda a inversionistas con amplios conocimientos financieros.

**1. OBJETIVOS Y HORIZONTE DE INVERSIÓN, ESTRATEGIAS DE INVERSIÓN, RENDIMIENTOS Y RIESGOS RELACIONADOS.**

**a) Objetivo y Horizonte de Inversión.**

AXESCSD tiene como objetivo la inversión en instrumentos de deuda principalmente denominados en pesos y/o en unidades de inversión ("UDI's") con una estrategia de duración discrecional, es decir con una cartera que se pueda ajustar de acuerdo a la perspectiva fundamental que se tenga sobre el valor marginal de la curva local, buscando como objetivo de rendimiento capitalizar activamente los movimientos del mercado, manteniendo una duración máxima de 5 años.

Esto es, que la estrategia del fondo AXESCSD está basada en un objetivo de rendimiento basado en la composición de índices que se indican más adelante y que buscan capitalizar activamente los movimientos del mercado, mediante una cartera que pueda ajustar su duración de manera discrecional, sin exceder 5 años, y que se pueda ajustar a la perspectiva fundamental que se tenga sobre el valor marginal de la curva local. La discrecionalidad en la estrategia



COMISION NACIONAL  
BANCARIA Y DE VALORES

RECIBIDO

## PROSPECTO ESPECÍFICO

del Fondo consiste en la capacidad de aumentar o disminuir la duración media de la cartera sin tener que tipificar el fondo como de corto, mediano o largo plazo, aun cuando la duración objetivo en condiciones normales, sea de cinco años.

AXESCSD invertirá en instrumentos de cualquier plazo, respetando la duración de los activos objeto de inversión y una duración ponderada máxima de 5 años. Los activos objetivo abarcan los emitidos por el Gobierno Federal, por el Banco de México, por entidades supranacionales de las cuales México sea miembro, así como por activos objeto de inversión emitidos por gobiernos estatales o municipales, bancarios, corporativos, valores respaldados por activos, reportos en valores gubernamentales, Exchange Traded Funds de deuda ("ETF's" por sus siglas en inglés), valores de deuda que se encuentren listados en el SIC, fondos de inversión de deuda y depósitos bancarios de dinero a la vista en entidades financieras inclusive del exterior.

El Fondo de Inversión invertirá principalmente en valores denominados en pesos y/o en UDI's por lo que la inversión mínima en estos instrumentos es del 90% del valor del activo neto del Fondo de Inversión.

La inversión en valores denominados en otras monedas (dólares, euros o yenes) será únicamente complementaria en períodos de alta volatilidad de los mercados para limitar el riesgo de una cartera de largo plazo.

AXESCSD utilizará como base de referencia para medir su rendimiento la siguiente composición de índices: 20% S&P/BMV Sovereign CETES 364 Day Bond Index, 80% S&P/BMV Sovereign MBONOS 3-5 Year Bond Index, la inversión en el índice gubernamental con todos los instrumentos gubernamentales emitidos ponderados por su capitalización elaborados por el proveedor de precios VALMER y que pueden ser consultados en la dirección electrónica [http://www.valmer.com/es/valmer/Indices\\_SP](http://www.valmer.com/es/valmer/Indices_SP), menos los costos incurridos en función de la Serie de que se trate.

El principal riesgo al que está sujeto el Fondo de Inversión son las variaciones en las tasas de interés de los instrumentos de largo plazo emitidos en pesos y en UDI's por lo que se considera de una sensibilidad muy alta, esto es, que AXESCSD puede presentar fluctuaciones importantes en su precio.

El Fondo de Inversión está dirigido para pequeños, medianos y grandes inversionistas, considerando los montos mínimos de inversión y su nivel de complejidad o sofisticación, que busquen una inversión de riesgo moderado, en función de su objetivo, estrategia y calificación.

Por su naturaleza, el horizonte de inversión recomendado para que el inversionista perciba los resultados de la estrategia en AXESCSD es de largo plazo, es decir, cuya permanencia sea mínimo por 3 años.

### b) Políticas de inversión.

AXESCSD seguirá una estrategia de administración activa y tomará riesgos buscando aprovechar oportunidades de mercado para tratar de obtener un rendimiento capitalizando activamente los movimientos del mercado.

La duración de la cartera del Fondo de Inversión es discrecional, pero eventualmente podría llegar a ser de largo plazo, es decir, mayor a tres años, pero siempre menor a 5 años. Se entenderá por duración, a la sumatoria del vencimiento medio ponderado de los flujos de cada activo objeto de inversión que integre la cartera del Fondo de Inversión, determinado por el proveedor de precios contratado, ponderado por su porcentaje de participación en la misma.

El método de adquisición de activos de AXESCSD consiste en seleccionar instrumentos a partir de una perspectiva fundamental basada en el análisis y seguimiento de indicadores de mercado, variables económicas y financieras, expectativas de tasas de interés y de inflación. Con esta información se componen escenarios posibles de precios de activos y se construye la cartera seleccionando activos objeto de inversión que de acuerdo a su valuación actual y sensibilidad ofrezcan la mejor relación de riesgo/rendimiento. Se analizará con especial atención a los diferenciales de rendimiento entre los bonos de tasa fija y los de tasa real, a la pendiente de las curvas de tasas de interés y el valor relativo que presentan los instrumentos a lo largo de éstas. Adicionalmente siguiendo el mismo proceso y un riguroso análisis de crédito se complementa la cartera con activos objeto de inversión emitidos por gobiernos estatales o municipales, supranacionales (utilizándose la metodología publicada por FITCH), bancarios, corporativos,



BANCA NACIONAL  
DE VALORES  
**RECIBIDO**

## PROSPECTO ESPECÍFICO

valores respaldados por activos, reportos en valores gubernamentales, Exchange Traded Funds de deuda ("ETF's" por sus siglas en inglés), fondos de inversión de deuda.

AXESCSD basará su estrategia invirtiendo principalmente en valores denominados en pesos y/o en UDI's esto es, un mínimo del 90% del activo neto del Fondo de Inversión para solventar su objetivo de inversión y la inversión en valores denominados en otras monedas será únicamente complementaria en periodos de alta volatilidad de los mercados y estará limitada al 10%.

Con ello, las inversiones en depósitos bancarios de dinero a la vista en entidades financieras inclusive del exterior y los valores de deuda que se encuentren listados en el SIC en su conjunto no tendrán una participación mayor al 10% del activo neto.

Para la selección de emisoras no gubernamentales, el análisis de crédito se fundamentará principalmente sobre el valor de la deuda y calendarización de ésta, relacionado con su flujo operativo, capacidad de endeudamiento, flujo de efectivo libre, así como perspectivas genéricas de mercado y perspectivas particulares y sectoriales.

La calificación de riesgo de crédito del conjunto de valores que conforman la cartera del Fondo de Inversión será "AAA", siendo que algunos de los activos objeto de inversión cuenten con una calificación mínima de "AA" al momento de su adquisición.

En la selección de fondos de inversión en instrumentos de deuda, se considerarán únicamente a los que tengan una calificación de crédito "AA" o superior, y que cumplan con los objetivos y políticas de inversión de AXESCSD.

Los fondos de inversión sujetos a ser objetivo de inversión, deberán tener un valor en activos de cuando menos \$50'000,000.00 (cincuenta millones de pesos).

La inversión se realizará con una diversificación que se apegará a lo establecido en los parámetros de inversión del presente Prospecto Especifico y estará limitada al 20% del total del activo neto del Fondo de Inversión.

Las inversiones en valores respaldados por activos estarán limitadas al 40% del total del activo neto del Fondo de Inversión.

Los ETF's objeto de inversión, deberán ser acordes al régimen de inversión y no podrán estar apalancados ni ser de réplica sintética. La selección de estos activos listados en el SIC, se limitará a aquellos cuyo subyacente corresponda a emisores soberanos con una calificación internacional similar o superior a la del Gobierno Federal, aplicando este mismo criterio a la selección de cualquier valor extranjero; mientras que el limitante de los ETF's listados en el RNV será únicamente el que cumplan con el régimen de inversión de este Prospecto. La inversión en ETF's no podrá ser mayor al 40% de los activos netos del Fondo de Inversión.

La política establecida por AXESCSD para hacer frente a las necesidades de liquidez de sus inversionistas será la de mantener al menos el 10% de su activo neto invertido en valores de fácil realización y/o vencimiento menor a tres meses.

El Fondo de Inversión podrá invertir hasta el 60% de su activo neto en operaciones de reporto.

La inversión en reportos se realizará únicamente con valores gubernamentales en pesos a un plazo no mayor de tres días hábiles y con contrapartes reconocidas que cuenten con una calificación mínima de "AAA" emitida por al menos dos calificadoras de valores, para minimizar el riesgo de contraparte asociado a este tipo de operaciones. Para la inversión de reporto diario solo se opera con contrapartes autorizadas (todas son "AAA"). El proceso inicia cotizando a primera hora del día la liquidez con la que se cuenta y se cierra la mejor tasa de mercado con el intermediario, brindando así eficiencia y transparencia a la inversión diaria. El precio y el premio se pactan en pesos.

AXESCSD no podrá invertir en activos emitidos por sociedades del mismo consorcio empresarial al que pertenece la Operadora, conforme a lo señalado en el Prospecto Marco.



COMISION NACIONAL  
BANCARIA Y DE VALORES  
**RECIBIDO**

## PROSPECTO ESPECÍFICO

La Sociedad Operadora tiene celebrado un contrato de prestación de servicios con Banco Credit Suisse México, S.A., Institución de Banca Múltiple, Grupo Financiero Credit Suisse (México), es parte de Credit Suisse Group AG, con base en Zurich, Suiza.

La responsabilidad de Credit Suisse consiste en que deberá asegurarse de que la asesoría que preste a la Operadora sea efectiva y oportuna para la selección de emisores e instrumentos que conforman la cartera de inversión del Fondo de Inversión. Credit Suisse va a prestar a la Operadora, la asesoría necesaria para efectos de seleccionar a los emisores y los instrumentos que conformaran la cartera de inversión del Fondo de Inversión, conforme al Artículo 19, primer párrafo de las Disposiciones y de los Artículos 56 y 56 Bis de la LFI. La Operadora será responsable, en todo momento, de las operaciones que se realicen para la conformación de la cartera de inversión del Fondo de Inversión, ya sea por decisiones propias o con base en las recomendaciones otorgadas por el asesor.

Credit Suisse Group AG, en Zurich Suiza, está regulada por la Autoridad Suiza Supervisora del Mercado Financiero (FINMA).

### c) Régimen de Inversión.

AXESCSD se deberá ajustar al siguiente régimen de inversión y a aquel que se señala en el Prospecto Marco:

PARÁMETROS	MÍNIMO	MÁXIMO
1) Valores denominados en pesos y/o en UDI's.	90%	100%
2) Valores denominados en moneda extranjera.	0%	10%
3) Activos objeto de inversión incluyendo las cuentas por cobrar derivadas de operaciones de venta de activos al contado que no le hayan sido liquidadas al Fondo de Inversión y los intereses devengados acumulados no cobrados sobre los activos integrantes de la cartera.	96%	100%
4) Inversión en valores de fácil realización y/o valores con vencimiento menor a tres meses.	10%	N/A
5) Operaciones de reporto con valores gubernamentales.	0%	60%
6) Valores de deuda gubernamentales, supranacionales, estatales, municipales, bancarios y corporativos.	0%	100%
7) Valores respaldados por activos.	0%	40%
8) Valores de deuda a través de mecanismos de inversión colectiva (ETF's).	0%	40%
9) Valores de deuda que se encuentren listados en el SIC.	0%	10%
10) Acciones de fondos de inversión de deuda.	0%	20%
11) Depósitos bancarios de dinero a la vista en entidades financieras inclusive del exterior.	0%	10%
12) Valor en Riesgo (VaR) por simulación histórica (500 escenarios) con un nivel de confianza del 95% en una prueba de dos colas y una ventana de tiempo de 1 día.	0%	1.50%

La información adicional se encuentra en el Prospecto Marco.

### i) Participación en instrumentos financieros derivados, valores estructurados, certificados bursátiles fiduciarios o valores respaldados por activos.

AXESCSD no podrá invertir en instrumentos financieros derivados, en valores estructurados.

Al invertir en mecanismos de inversión colectiva o ETF's que repliquen el comportamiento de un índice de mercado, se asumen los mismos riesgos que si se invirtiera de manera directa en los activos que lo componen con el beneficio que implica la diversificación en dicho portafolio.

Asimismo, AXESCSD podrá adquirir valores respaldados por activos, específicamente los respaldados por hipotecas o por cualquier tipo de cuentas por cobrar, siempre que estas inversiones se mantengan dentro de los límites de inversión autorizados. El Fondo podrá invertir hasta el 40% en activos objeto de inversión emitidos, avalados o aceptados por instituciones de crédito. En este caso, los activos que respaldan el instrumento pueden sufrir deterioro o perder su valor, por lo que la Operadora les dará puntual seguimiento a los mismos.





## PROSPECTO ESPECÍFICO

La inversión en valores respaldados se considera más riesgosa, toda vez que la fuente de pago no está relacionada con el emisor, por lo que en la medida que se deterioren los activos, se reduce la probabilidad de pago oportuno.

### ii) Estrategias temporales de inversión.

Ante condiciones de alta volatilidad en los mercados financieros o bien de incertidumbre económica o política, AXESCSD podrá realizar temporalmente inversiones fuera de los límites que les resultan aplicables de conformidad con sus regímenes autorizados, con el objetivo de reducir el riesgo de sus carteras de inversión.

Derivado de lo anterior, y con la finalidad de proteger a los inversionistas, el Fondo de Inversión podrá mantener inversiones en porcentajes fuera de los límites autorizados en sus parámetros, siempre que los activos sean acordes a sus objetivos de inversión.

El acuerdo del consejo de administración del Fondo de Inversión para la adopción de estrategias temporales de inversión será dado a conocer a los inversionistas de la Fondo de inversión a través de los medios convenidos en el contrato, siendo éstas a través de [www.finaccess.com.mx](http://www.finaccess.com.mx), el Sistema Electrónico de Envío y Difusión de Información (SEDI) y el estado de cuenta.

En dicha comunicación se describirá la estrategia que se implementará, así como los motivos que fundamentan tal decisión.

La temporalidad de esta decisión tendrá un plazo máximo de 90 días.

### d) Riesgos asociados a la Inversión.

AXESCSD es un fondo de inversión de deuda que puede estar invertido a largo plazo, principalmente en instrumentos de deuda en pesos y/o UDI's, que por su estructura de pagos, podrían mantener la duración del Fondo de Inversión en un plazo mayor a tres años, por lo que su principal riesgo es el de mercado, que se considera muy alto y que es derivado de la volatilidad de las tasas de interés, la inflación y el plazo medio de los instrumentos que forman su cartera de inversión. Como resultado de estos riesgos, los precios de los activos pueden observar minusvalías que se reflejen en la valuación de la cartera, afectando el rendimiento del Fondo de Inversión.

La información adicional de este punto se incluye en el Prospecto Marco.

De manera específica, AXESCSD puede incurrir en los siguientes riesgos:

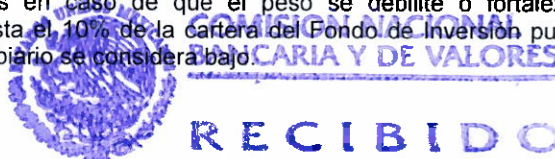
#### i) Riesgos de mercado.

AXESCSD invertirá principalmente en instrumentos de deuda denominados en pesos y/o UDI's, cuyos plazos y flujos de efectivo mantengan la duración del Fondo de Inversión en un plazo que pudiera ser mayor a tres años, lo que determina una alta sensibilidad de la cartera al movimiento de las tasas de interés, por lo que el riesgo derivado de la variación en las mismas y que eventualmente generen minusvalías en la valuación del Fondo de Inversión, se considera muy alto.

Adicionalmente, el Fondo de Inversión podrá invertir en valores respaldados por activos mexicanos o mecanismos de inversión colectiva (ETF's) que realicen réplicas físicas de índices del mercado de deuda. En todo caso, el riesgo derivado de la inversión en estos valores se considera moderado de acuerdo a su régimen de inversión.

Sin embargo, al invertir en valores de emisores corporativos cuyas sobretasas se mueven en relación al riesgo crediticio de los mismos, el riesgo de mercado derivado del aumento en estas sobretasas y que puede generar minusvalías en su valuación, se considera moderado.

Los activos en los que invierte AXESCSD y cuyo valor se encuentre referido al tipo de cambio entre el peso y otra divisa, pueden presentar variaciones positivas o negativas en caso de que el peso se debilite o fortalezca, respectivamente, con respecto a dicha divisa. Dado que hasta el 10% de la cartera del Fondo de Inversión puede estar denominada en divisas distintas del peso, el riesgo cambiario se considera bajo.



## PROSPECTO ESPECÍFICO

Asimismo, por su naturaleza el Fondo de Inversión no está exento del riesgo derivado de la inflación reflejada en la variación de los precios de los bienes y que afecta el valor del dinero y su poder adquisitivo, por lo que la cartera podría obtener rendimientos reales negativos. Adicionalmente, la valuación de instrumentos denominados en UDI's es afectada directamente por el componente inflacionario; sin embargo, este riesgo se considera moderado.

### Calificaciones de Riesgo de Mercado

Riesgo de Mercado		
Calificación Escala Homogénea	Calificación Fitch México, S.A. de C.V.	Sensibilidad a las condiciones cambiantes de mercado es:
1	S1	Extremadamente baja - Menor a 2.0
2	S2	Baja - Entre 2.0 y 4.0
3	S3	Entre baja y moderada - 4.0 y 7.5
4	S4	Moderada - 7.5 y 12.5
5	S5	Entre Moderada y alta- 12.5 y 17.5
6	S6	Alta - 17.5 y 25.0
7	S7	Muy alta - Mayor a 25.0

De acuerdo a su cartera de inversión, AXESCSD tiene una calificación 4, de acuerdo a la escala homogénea, lo que supone una sensibilidad del rendimiento moderada, ante las variaciones en las tasas de mercado

De acuerdo a su cartera de inversión, AXESCSD tiene una sensibilidad S4 de acuerdo a la escala de Fitch México, S.A. de C.V., como empresa calificador del Fondo, lo que supone una sensibilidad del rendimiento moderada, ante las variaciones en las tasas de mercado.

Para controlar el riesgo de mercado se calculan diariamente diversas medidas de riesgo como el VaR del Fondo de Inversión a través de escenarios históricos de los factores de riesgo que afectan la valuación de los instrumentos de la cartera del Fondo de Inversión, incluyendo movimientos de precios de los valores, tasas de interés, tipos de cambio, entre otros.

El límite del VaR respecto de sus activos será del 1.50% a un horizonte de 1 día.

El límite máximo autorizado se obtuvo al someter a escenarios de crisis, una cartera experimental conteniendo los principales factores de riesgo del Fondo de Inversión, considerando que el valor autorizado resulta consistente y suficiente con el régimen de inversión establecido. Dado lo anterior, un límite autorizado de 1.50% implica que, de acuerdo a su estrategia de inversión, AXESCSD no debería experimentar pérdidas mayores a \$15.00 por cada \$1,000.00 de inversión en un día de operación.

El VaR de AXESCSD calculado mediante la metodología descrita al 31 de diciembre de 2018 es de 0.084%, de modo que la máxima pérdida esperada diaria con un 95% de confianza es de \$0.84 por cada \$1,000.00 de inversión. Así mismo, los valores máximo y promedio de este indicador durante el último año han sido 0.141% y 0.068%, respectivamente.

La información adicional se encuentra en el Prospecto Marco.

### ii) Riesgo de crédito.

Aunque AXESCSD podrá invertir parte de sus recursos en instrumentos de emisores distintos del gobierno federal; sin embargo, se requerirá una calificación mínima de AA para estas posiciones con el objetivo de que la calificación de riesgo crediticio del Fondo de Inversión sea sobresaliente, esto es AAA, de acuerdo a la siguiente clasificación, por lo que el riesgo crediticio se considera bajo.



COMISION NACIONAL  
BANCARIA Y DE VALORES

RECIBIDO

## PROSPECTO ESPECÍFICO

### Calificaciones de Riesgo de Crédito

Administración y Calidad de los Activos		
Calificación Escala Homogénea	Calificación Fitch México, S.A. de C.V.	El nivel de seguridad del Fondo, que se desprende de la evaluación de factores que incluyen primordialmente: calidad y diversificación de los activos del portafolio, fuerzas y debilidades de la administración y capacidad operativa es:
AAA	AAAf	Sobresaliente
AA	AAf	Alto
A	Af	Bueno
BBB	BBBf	Aceptable
BB	BBf	Bajo
B	Bf	Mínimo

AXESCSD tiene una calificación de crédito de AAA en la escala homogénea, lo que significa que la calidad de la cartera del Fondo es sobresaliente, con una sensibilidad alta a los movimientos en las tasas de mercado, lo que supone un riesgo de crédito bajo.

AXESCSD tiene una calificación de crédito de AAAf emitida por Fitch México, S.A. de C.V., lo que significa que la calidad de la cartera del Fondo es sobresaliente, con una sensibilidad alta a los movimientos en las tasas de mercado, lo que supone un riesgo de crédito bajo de acuerdo a la escala de esta empresa calificadora.

Para controlar este riesgo, existen calificadoras de riesgo de crédito que miden la capacidad de pago de los emisores, asignando calificación tanto al emisor como al instrumento de inversión.

La información adicional se encuentra en el Prospecto Marco.

#### iii) Riesgo de liquidez.

El Fondo de Inversión invertirá gran parte de su cartera en instrumentos emitidos por el gobierno federal, o respaldados por éste. Asimismo, AXESCSD proporcionará liquidez semanal a sus inversionistas, por lo que deberá mantener al menos el 10% de su activo neto en valores de fácil realización y/o con vencimiento menor a tres meses, por lo que el riesgo de liquidez, derivado de la pérdida potencial por la venta forzosa de activos en condiciones desordenadas del mercado, se considera alto.

La información adicional se encuentra en el Prospecto Marco.

#### iv) Riesgo operativo.

La información adicional se encuentra en el Prospecto Marco.

#### v) Riesgo contraparte.

La información adicional se encuentra en el Prospecto Marco.

#### vi) Pérdidas en condiciones desordenadas de mercado.

En caso de que se presenten condiciones desordenadas en el mercado, que pudieran generar compras o ventas significativas o inusuales de las acciones del Fondo, se podrá aplicar un diferencial al precio de liquidación de las operaciones de compra o venta del Fondo, por lo que el inversionista podría asumir pérdidas por la aplicación de dicho diferencial.

Consultar el punto 1, inciso d), subinciso vi) del Prospecto Marco.

El Fondo de Inversión no ha aplicado diferencial.



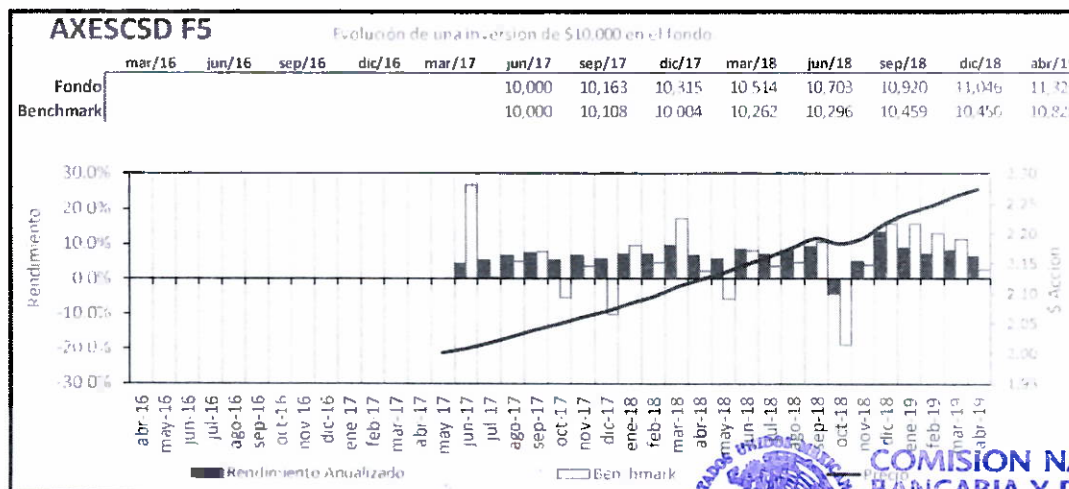
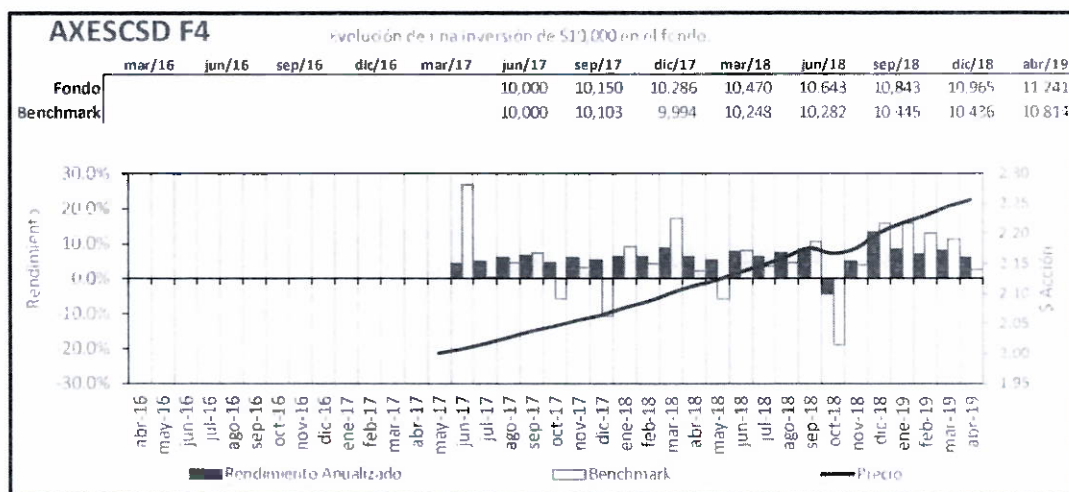
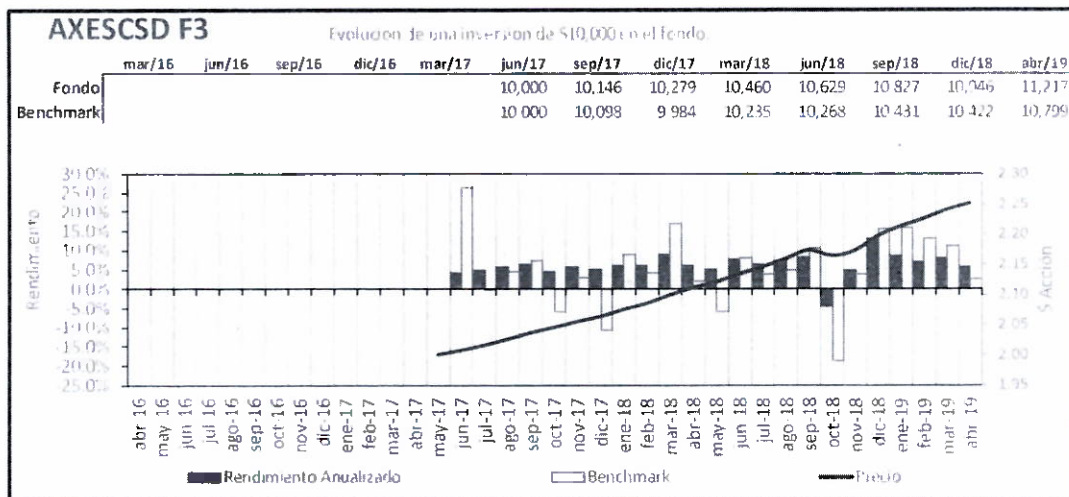
COMISION NACIONAL  
BANCARIA Y DE VALORES

RECIBIDO





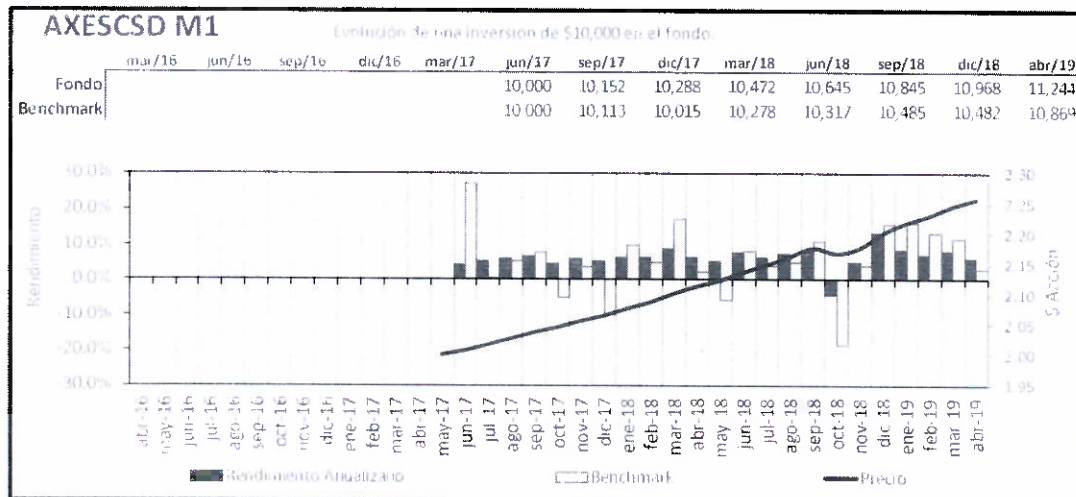
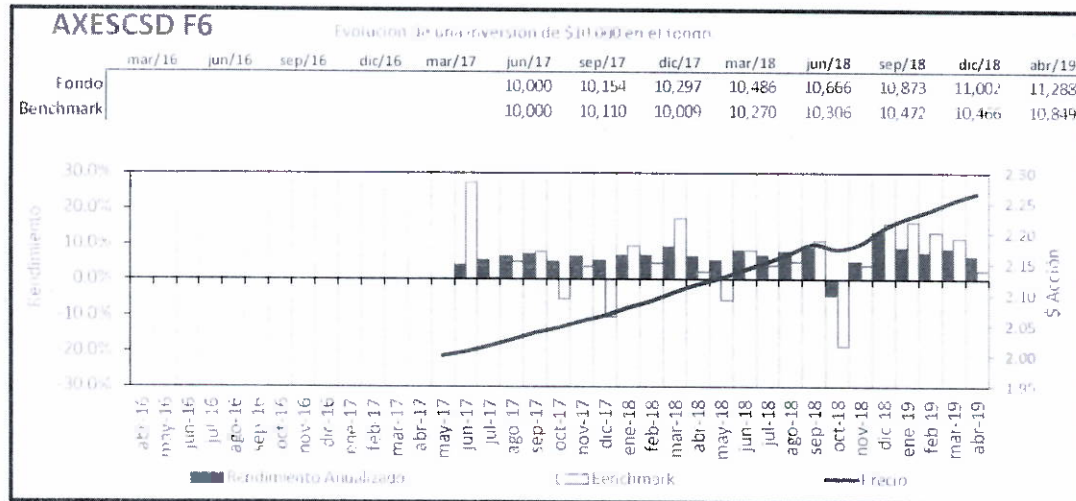
**PROSPECTO ESPECÍFICO**



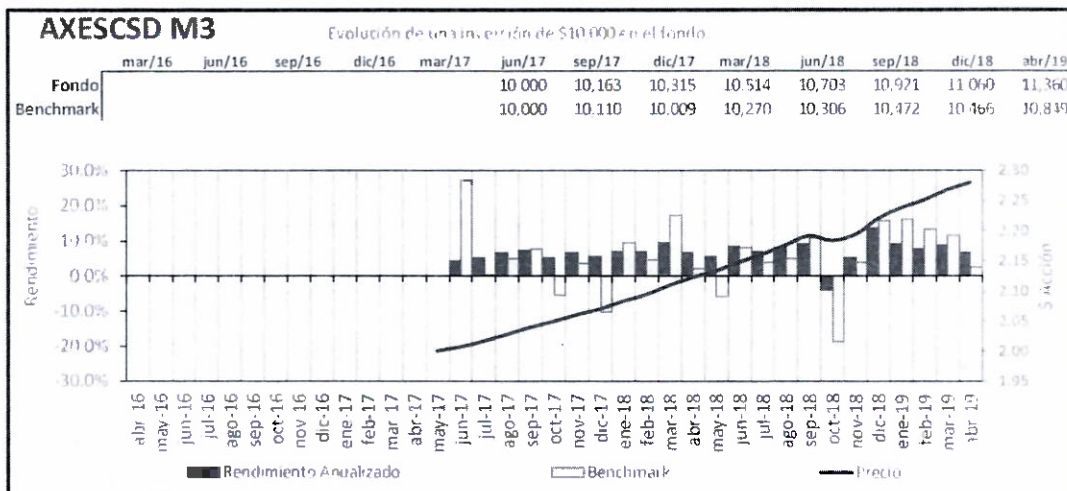
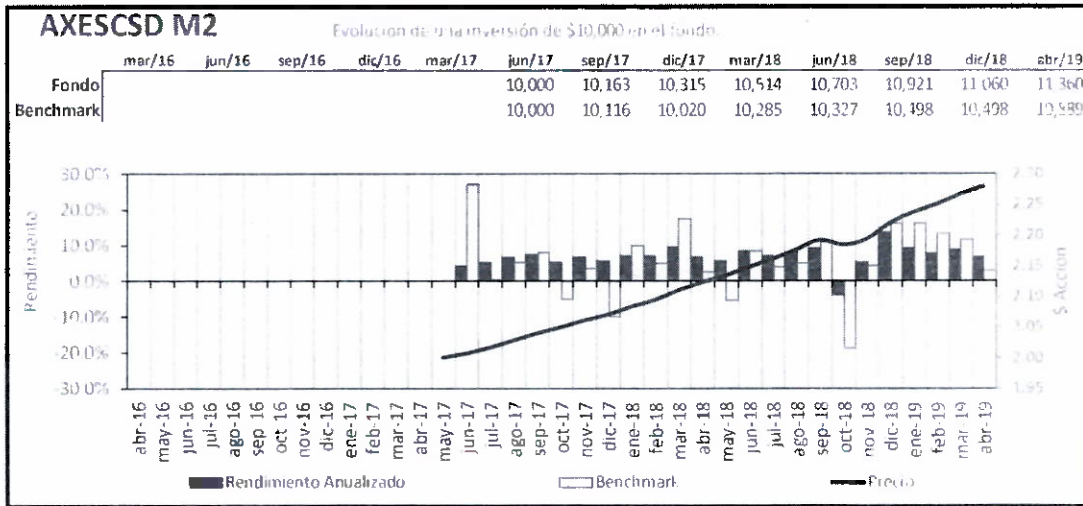
**COMISIÓN NACIONAL  
BANCARIA Y DE VALORES**

**RECIBIDO**

PROSPECTO ESPECÍFICO



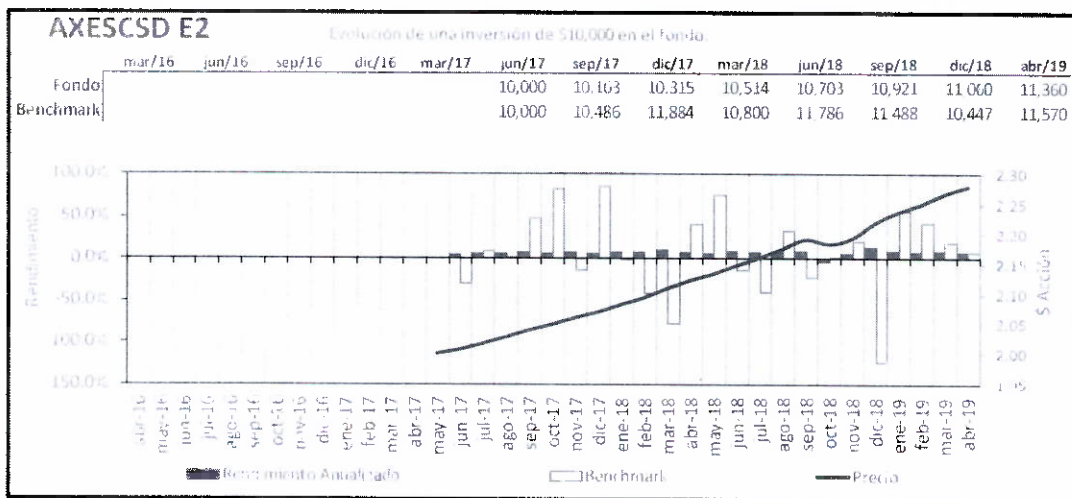
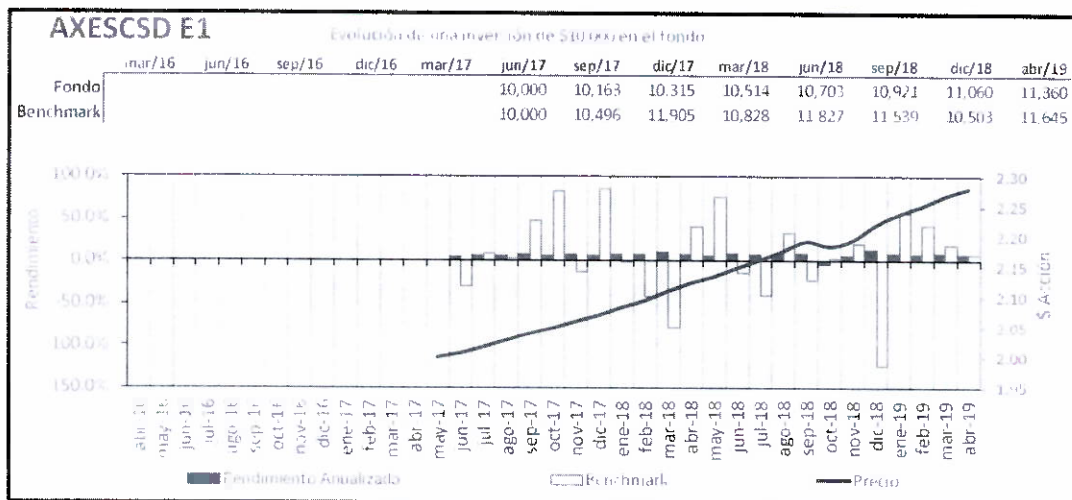
**PROSPECTO ESPECÍFICO**



**COMISION NACIONAL  
BANCARIA Y DE VALORES**

**RECIBIDO**

PROSPECTO ESPECÍFICO

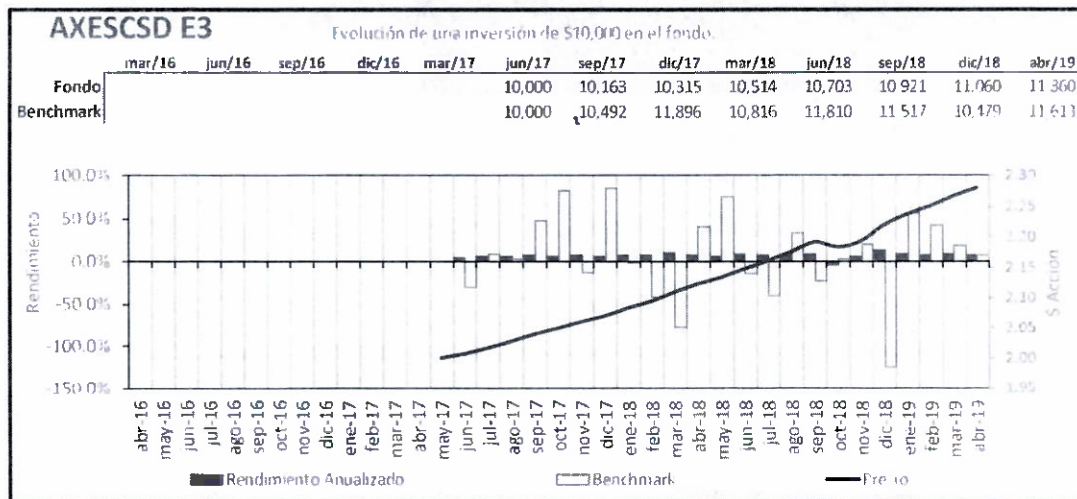


COMISION NACIONAL  
BANCARIA Y DE VALORES

RECIBIDO



**PROSPECTO ESPECÍFICO**



**ii) Tabla de Rendimientos Nominales. 30 de abril de 2019.**

AXESCSD						
F1	Último Mes	Últimos 3 Meses	Últimos 12 Meses	2018	2017	2016
Rendimiento bruto	7.18%	8.69%	8.06%	7.72%	N/A	N/A
Rendimiento neto	5.58%	7.01%	6.64%	6.40%	N/A	N/A
Tasa libre de riesgo (Cetes 28 días, neto)	6.54%	6.89%	7.44%	7.51%	6.42%	3.53%
Índice de Referencia	2.36%	8.99%	5.32%	4.38%	4.54%	-0.21%



**COMISION NACIONAL  
BANCARIA Y DE VALORES**

**RECIBIDO**

**PROSPECTO ESPECÍFICO**

F2	Último Mes	Últimos 3 Meses	Últimos 12 Meses	2018	2017	2016
Rendimiento bruto	7.18%	8.69%	8.06%	7.72%	N/A	N/A
Rendimiento neto	5.58%	7.01%	6.64%	6.44%	N/A	N/A
Tasa libre de riesgo (Cetes 28 días, neto)	6.54%	6.89%	7.44%	7.51%	6.42%	3.53%
Índice de Referencia	2.36%	8.99%	5.32%	4.42%	4.54%	-0.21%

F3	Último Mes	Últimos 3 Meses	Últimos 12 Meses	2018	2017	2016
Rendimiento bruto	7.18%	8.69%	8.06%	7.72%	N/A	N/A
Rendimiento neto	5.58%	7.01%	6.64%	6.48%	N/A	N/A
Tasa libre de riesgo (Cetes 28 días, neto)	6.54%	6.89%	7.44%	7.51%	6.42%	3.53%
Índice de Referencia	2.36%	8.99%	5.32%	4.46%	4.54%	-0.21%

F4	Último Mes	Últimos 3 Meses	Últimos 12 Meses	2018	2017	2016
Rendimiento bruto	7.18%	8.69%	8.06%	7.72%	N/A	N/A
Rendimiento neto	5.69%	7.13%	6.76%	6.61%	N/A	N/A
Tasa libre de riesgo (Cetes 28 días, neto)	6.54%	6.89%	7.44%	7.51%	6.42%	3.53%
Índice de Referencia	2.46%	9.09%	5.42%	4.56%	4.64%	-0.11%



COMISION NACIONAL  
BANCARIA Y DE VALORES

RECIBIDO

PROSPECTO ESPECÍFICO

F5	Último Mes	Últimos 3 Meses	Últimos 12 Meses	2018	2017	2016
Rendimiento bruto	7.18%	8.69%	N/A	N/A	N/A	N/A
Rendimiento neto	5.81%	7.25%	N/A	N/A	N/A	N/A
Tasa libre de riesgo (Cetes 28 días, neto)	6.54%	6.89%	N/A	N/A	6.42%	3.53%
Índice de Referencia	2.56%	9.19%	N/A	N/A	4.74%	-0.01%

F6	Último Mes	Últimos 3 Meses	Últimos 12 Meses	2018	2017	2016
Rendimiento bruto	7.18%	8.69%	8.06%	7.72%	N/A	N/A
Rendimiento neto	5.92%	7.37%	7.01%	6.85%	N/A	N/A
Tasa libre de riesgo (Cetes 28 días, neto)	6.54%	6.89%	7.44%	7.51%	6.42%	3.53%
Índice de Referencia	2.66%	9.29%	5.64%	4.78%	4.84%	0.09%

M1	Último Mes	Últimos 3 Meses	Últimos 12 Meses	2018	2017	2016
Rendimiento bruto	7.18%	8.69%	8.06%	7.72%	N/A	N/A
Rendimiento neto	5.69%	7.13%	6.76%	6.61%	N/A	N/A
Tasa libre de riesgo (Cetes 28 días, neto)	6.54%	6.89%	7.44%	7.51%	6.42%	3.53%
Índice de Referencia	2.46%	9.09%	5.42%	4.56%	4.64%	-0.11%



COMISION NACIONAL  
BANCARIA Y DE VALORES

RECIBIDO



**PROSPECTO ESPECÍFICO**

M2	Último Mes	Últimos 3 Meses	Últimos 12 Meses	2018	2017	2016
Rendimiento bruto	N/A	N/A	N/A	N/A	N/A	N/A
Rendimiento neto	N/A	N/A	N/A	N/A	N/A	N/A
Tasa libre de riesgo (Cetes 28 días, neto)	N/A	N/A	N/A	N/A	6.42%	3.53%
Índice de Referencia	N/A	N/A	N/A	N/A	4.74%	-0.01%

M3	Último Mes	Últimos 3 Meses	Últimos 12 Meses	2018	2017	2016
Rendimiento bruto	N/A	N/A	N/A	N/A	N/A	N/A
Rendimiento neto	N/A	N/A	N/A	N/A	N/A	N/A
Tasa libre de riesgo (Cetes 28 días, neto)	N/A	N/A	N/A	N/A	6.42%	3.53%
Índice de Referencia	N/A	N/A	N/A	N/A	4.84%	0.09%

E1	Último Mes	Últimos 3 Meses	Últimos 12 Meses	2018	2017	2016
Rendimiento bruto	N/A	N/A	N/A	N/A	N/A	N/A
Rendimiento neto	N/A	N/A	N/A	N/A	N/A	N/A
Tasa libre de riesgo (Cetes 28 días, neto)	N/A	N/A	N/A	N/A	6.42%	3.53%
Índice de Referencia	N/A	N/A	N/A	N/A	5.10%	0.35%



COMISION NACIONAL  
BANCARIA Y DE VALORES

**RECIBIDO**



## PROSPECTO ESPECÍFICO

E2	Último Mes	Últimos 3 Meses	Últimos 12 Meses	2018	2017	2016
Rendimiento bruto	N/A	N/A	N/A	N/A	N/A	N/A
Rendimiento neto	N/A	N/A	N/A	N/A	N/A	N/A
Tasa libre de riesgo (Cetes 28 días, neto)	N/A	N/A	N/A	N/A	6.42%	3.53%
Índice de Referencia	N/A	N/A	N/A	N/A	5.20%	0.45%

E3	Último Mes	Últimos 3 Meses	Últimos 12 Meses	2018	2017	2016
Rendimiento bruto	N/A	N/A	N/A	N/A	N/A	N/A
Rendimiento neto	N/A	N/A	N/A	N/A	N/A	N/A
Tasa libre de riesgo (Cetes 28 días, neto)	N/A	N/A	N/A	N/A	6.42%	3.53%
Índice de Referencia	N/A	N/A	N/A	N/A	5.30%	0.55%

## 2. OPERACIÓN DEL FONDO DE INVERSIÓN.

### a) Posibles adquirentes.

Consultar el punto 2, inciso a) del Prospecto Marco.

Las acciones representativas del capital social de AXESCSD que pueden ser adquiridas son las siguientes:

Posibles Adquirentes	Series
Personas Físicas	F1, F2, F3, F4, F5, F6
Personas Morales	M1, M2, M3
Personas Morales No Contribuyentes	E1, E2, E3
Fondos de Inversión	FF1

La serie FF1 podrá ser adquirida exclusivamente por otros fondos de inversión de renta variable o en instrumentos de deuda, en cuyo régimen de inversión se prevea la inversión en acciones de fondos de inversión, siempre que estos sean administrados por Finaccess México, S.A. de C.V., Sociedad Operadora de Fondos de Inversión.

### b) Políticas para la compraventa de Acciones.

La política de compra y venta de acciones se encuentra detallada en el Prospecto Marco.



COMISION NACIONAL  
BANCARIA Y DE VALORES  
RECIBIDO

## PROSPECTO ESPECÍFICO

El Fondo de Inversión podrá adquirir acciones propias al 100% de la tenencia del inversionista que lo solicite, siempre y cuando la suma total de las solicitudes de venta de los inversionistas acumulada en un mismo día de operación no rebase el 10% del valor del portafolio del Fondo de Inversión del día anterior, en cuyo caso, las órdenes siguientes se operarán y liquidarán al 100% en orden cronológico a su recepción y de acuerdo a como se vayan realizando los activos del Fondo de Inversión en los mercados.

No existirán prácticas discriminatorias entre y para las sociedades distribuidoras, otorgando así un trato irrestricto de igualdad entre y para dichas sociedades distribuidoras. Las sociedades operadoras de fondos de inversión únicamente podrán diferenciar el acceso a series o clases accionarias distintas de conformidad con lo dispuesto en el artículo 106, fracción IV de la CUFI.

La información adicional se encuentra en el Prospecto Marco.

### i) Día y Hora para la recepción de órdenes.

Las órdenes de compra se reciben todos los días hábiles, de lunes a viernes.

Las órdenes de venta se reciben los días martes de cada semana o el día hábil anterior cuando el día de la solicitud de venta sea inhábil.

El inversionista deberá ponerse en contacto, vía telefónica o personalmente con su promotor autorizado, de 9:00 a 13:00 horas, tiempo del Centro de México. Las órdenes recibidas posteriores a este horario serán consideradas como solicitadas el día hábil siguiente.

Cuando las órdenes de compra y venta son realizadas por Internet [www.finaccess.com.mx](http://www.finaccess.com.mx), se podrán recibir cualquier día quedando programadas para el día hábil siguiente y éstas serán ejecutadas respetando las políticas de ejecución de operaciones y liquidación del Fondo de Inversión.

La información adicional de este punto se incluye en el Prospecto Marco.

### ii) Ejecución de operaciones.

Los plazos para la ejecución de las operaciones será el siguiente:

Compra	Mismo día de la solicitud.
Venta	Semanalmente los días martes o día hábil anterior, cuando el día de la ejecución sea inhábil.

El precio al que se ejecutarán las operaciones será el determinado el mismo día de la operación y cuyo registro publicará la bolsa de valores o los mecanismos electrónicos de divulgación de información correspondiente el día hábil siguiente o en alguna sociedad que administre mecanismos electrónicos de divulgación de información de fondos de inversión, autorizadas por la CNBV y que haya sido contratada por el Fondo de Inversión.

El precio de compra y venta puede modificarse ante condiciones desordenadas de mercado como lo señala el punto 1, inciso d), subinciso vi) del Prospecto Marco.

La información adicional se encuentra en el Prospecto Marco.

### iii) Liquidación de Operaciones.

Venta	Semanal, 48 horas hábiles después de la ejecución.
Compra	48 horas hábiles después de la ejecución.

La liquidación de las operaciones es 48 horas hábiles después de la ejecución.

Cuando el día de la liquidación sea inhábil se realizará al siguiente día hábil



COMISION NACIONAL  
BANCARIA Y DE VALORES

RECIBIDO

## PROSPECTO ESPECÍFICO

Es importante señalar que el inversionista deberá contar con recursos desde el momento de la solicitud de la orden, los cuales serán destinados para realizar la compra de un fondo líquido, y la cual será vendida al momento de la liquidación de la operación de compra realizada en AXESCSD, o serán bloqueados los recursos para garantizar su inversión, dependiendo de la sociedad distribuidora.

El fondo líquido será, a elección del cliente, cualquier fondo líquido que sea distribuido por la sociedad distribuidora con el que el cliente tenga firmado su contrato de comisión mercantil.

La información adicional se encuentra en el Prospecto Marco.

### iv) Causas de posible suspensión de operaciones.

Consultar el punto 2, subinciso iv) del Prospecto Marco.

### c) Montos mínimos.

El monto mínimo de inversión y el saldo promedio mensual que deberán mantener los inversionistas es determinado por el consejo de administración de la Operadora en términos del contrato que celebre con sus clientes y se puede consultar en la sección de costos, comisiones y remuneraciones.

Las diferentes series accionarias del Fondo sólo podrán estar en función del monto mínimo de inversión que determine el consejo de administración de la Operadora, del régimen fiscal aplicable a los inversionistas potenciales o las que autorice la CNBV mediante disposiciones de carácter general.

De no cumplir con el monto mínimo de inversión, el inversionista no tendrá acceso a las series del Fondo de Inversión que así lo requieren. De no cumplir con el saldo promedio mensual en su contrato, al inversionista persona física se le cobrará una comisión mensual en su contrato, según lo especificado en la sección g) siguiente.

### d) Plazo mínimo de permanencia.

AXESCSD no tiene plazo mínimo de permanencia.

### e) Límites y políticas de tenencia por inversionista.

Consultar el punto 2, inciso e) del Prospecto Marco.

### f) Prestadores de Servicios.

Calificación: Fitch México, S.A. de C.V.

La Operadora responsable de las decisiones de inversión del Fondo, contará con los servicios de BANCO CREDIT SUISSE MEXICO, S.A., INSTITUCION DE BANCA MÚLTIPLE, Grupo Financiero Credit Suisse (MEXICO), quien le proveerá la asesoría en la selección de los emisores que integrarán la cartera de inversión del Fondo.

Será la Operadora la que pagará por los servicios de asesoría de BANCO CREDIT SUISSE MEXICO, S.A., INSTITUCION DE BANCA MÚLTIPLE, Grupo Financiero Credit Suisse (MEXICO).

Para otros prestadores consultar el punto 2, inciso f) del Prospecto Marco.

### g) Costos, Comisiones y Remuneraciones.

Las comisiones de las diferentes series accionarias dependerán del valor de las inversiones que realice el cliente con la Operadora y sus subsidiarias o el distribuidor de que se trate de acuerdo a las siguientes tablas.

#### 1) Comisiones pagadas directamente por el cliente.



COMISION NACIONAL  
BANCARIA Y DE VALORES  
RECIBIDO

**PROSPECTO ESPECÍFICO**

Concepto	Serie F1		Serie F2		Serie F3		Serie F4	
	%	\$	%	\$	%	\$	%	\$
Incumplimiento plazo mínimo de permanencia	N/A	N/A	N/A	N/A	N/A	N/A	N/A	N/A
Incumplimiento saldo mínimo de inversión	N/A	N/A	N/A	N/A	N/A	N/A	N/A	N/A
Compra de acciones	N/A	N/A	N/A	N/A	N/A	N/A	N/A	N/A
Venta de acciones	N/A	N/A	N/A	N/A	N/A	N/A	N/A	N/A
Servicio por asesoría	N/A	N/A	N/A	N/A	N/A	N/A	N/A	N/A
Servicio de administración de acciones	N/A	N/A	N/A	N/A	N/A	N/A	N/A	N/A
Otras	N/A	N/A	N/A	N/A	N/A	N/A	N/A	N/A
Total	N/A	N/A	N/A	N/A	N/A	N/A	N/A	N/A

Concepto	Serie F5		Serie F6		Serie M1		Serie M2	
	%	\$	%	\$	%	\$	%	\$
Incumplimiento plazo mínimo de permanencia	N/A	N/A	N/A	N/A	N/A	N/A	N/A	N/A
Incumplimiento saldo mínimo de inversión	N/A	N/A	N/A	N/A	N/A	N/A	N/A	N/A
Compra de acciones	N/A	N/A	N/A	N/A	N/A	N/A	N/A	N/A
Venta de acciones	N/A	N/A	N/A	N/A	N/A	N/A	N/A	N/A
Servicio por asesoría	N/A	N/A	N/A	N/A	N/A	N/A	N/A	N/A
Servicio de administración de acciones	N/A	N/A	N/A	N/A	N/A	N/A	N/A	N/A
Otras	N/A	N/A	N/A	N/A	N/A	N/A	N/A	N/A
Total	N/A	N/A	N/A	N/A	N/A	N/A	N/A	N/A

Concepto	Serie M3		Serie E1		Serie E2		Serie E3	
	%	\$	%	\$	%	\$	%	\$
Incumplimiento plazo mínimo de permanencia	N/A	N/A	N/A	N/A	N/A	N/A	N/A	N/A
Incumplimiento saldo mínimo de inversión	N/A	N/A	N/A	N/A	N/A	N/A	N/A	N/A
Compra de acciones	N/A	N/A	N/A	N/A	N/A	N/A	N/A	N/A
Venta de acciones	N/A	N/A	N/A	N/A	N/A	N/A	N/A	N/A
Servicio por asesoría	N/A	N/A	N/A	N/A	N/A	N/A	N/A	N/A
Servicio de administración de acciones	N/A	N/A	N/A	N/A	N/A	N/A	N/A	N/A
Otras	N/A	N/A	N/A	N/A	N/A	N/A	N/A	N/A
Total	N/A	N/A	N/A	N/A	N/A	N/A	N/A	N/A

Concepto	Serie FF1	
	%	\$
Incumplimiento plazo mínimo de permanencia	N/A	N/A
Incumplimiento saldo mínimo de inversión	N/A	N/A
Compra de acciones	N/A	N/A
Venta de acciones	N/A	N/A
Servicio por asesoría	N/A	N/A
Servicio de administración de acciones	N/A	N/A
Otras	N/A	N/A
Total	N/A	N/A

La Operadora o las sociedades distribuidoras no cobrarán por los conceptos que se mencionan en la tabla anterior.

Los fondos de inversión no podrán establecer comisiones diferenciadas por tipo de entidad que los distribuya para cada una de las series y clases accionarias que emitan.

Lo anterior de acuerdo a lo mencionado en el artículo 108 Bis 1 de la CUF.

En los contratos de prestación de servicios que AXESCSO celebra con la Operadora o con la entidad financiera que actúe con el carácter de distribuidora de acciones, se ha pactado lo siguiente:

Comisión por Saldo Mínimo de Inversión por Contrato: La Operadora cobra mensualmente una comisión de \$100.00 (cien pesos) más el Impuesto al Valor Agregado (IVA) a aquellos clientes personas físicas cuyo saldo promedio mensual en su contrato sea inferior a \$10,000.00 (diez mil pesos). Esta es la única comisión que paga directamente el inversionista y sólo aplica cuando el cliente no mantiene el saldo promedio mensual. La comisión mencionada se aplica por cada contrato de inversión.



BANCA Y DE VALORES

RECIBIDO



## PROSPECTO ESPECÍFICO

El monto mínimo es requisito para ingresar en el Fondo de Inversión. Posterior a ello, el cliente podrá tener un saldo menor al mínimo sin cargo de comisión por parte del Fondo de Inversión.

Asimismo, en los contratos que celebren las personas que adquieran o enajenen las acciones representativas del capital social de AXESCD con la Operadora o con la entidad financiera que actúe con el carácter de distribuidora de acciones, se ha pactado lo siguiente:

No se cobrará comisión por la prestación de los siguientes servicios: (i) duplicados de estados de cuenta; (ii) constancias fiscales; (iii) elaboración de cartas de confirmación de saldos; y (iv) transferencia electrónica de fondos a cuentas de cheques.

Todas las sociedades distribuidoras podrán tener acceso a todas las series del Fondo de Inversión, en cuyo caso el distribuidor deberá asegurarse que el inversionista cumpla con los montos mínimos que marca el Prospecto.

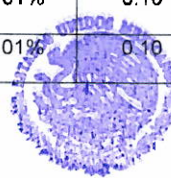
Serie Accionarias	De \$	A \$
F1	100,000	1'999,999
F2	1,000,000	1,499,999
F3	1,500,000	14,999,999
F4	15,000,000	49,999,999
F5	50,000,000	249,999,999
F6	250,000,000	En adelante
M1	1,500,000	49,999,999
M2	50,000,000	249,999,999
M3	250,000,000	En adelante
E1	1,500,000	49,999,999
E2	50,000,000	249,999,999
E3	250,000,000	En adelante
FF1	10,000	En adelante

Cuando un cliente pueda acceder a otra serie de mayor monto o no cumpla con el monto mínimo de inversión de la serie donde se encuentre, tan pronto como esto suceda, la Operadora o distribuidora, según sea el caso, informará de este hecho al cliente y se le solicitará su autorización para efectuar el movimiento correspondiente, conforme a los medios previstos en el contrato que se tiene celebrado con los clientes para este tipo de confirmaciones o, en su defecto, mediante escrito firmado por el cliente y dirigido a la Operadora o distribuidora, según el caso. En el momento en que se reciba la autorización del cliente, se procederá a efectuar la reclasificación, a más tardar, el día hábil posterior a la recepción del aviso del cliente. En caso de no recibir la confirmación del cliente para efectuar el movimiento de las series, éste permanecerá en la serie donde se encuentre.

La comisión por incumplimiento de saldo mínimo no será aplicable cuando sea resultado de disminuciones en el precio de las acciones del Fondo de Inversión.

### 2) Comisiones pagadas por el Fondo de Inversión.

Comisiones y Remuneraciones	Serie F1		Serie F2		Serie F3		Serie F4	
Concepto	%	\$	%	\$	%	\$	%	\$
Por Administración de activos	1.00%	10.00	0.80%	8.00	0.60%	\$6.00	0.50%	\$5.00
Administración de activos sobre desempeño	N/A	N/A	N/A	N/A	N/A	N/A	N/A	N/A
Por Distribución	N/A	N/A	N/A	N/A	N/A	N/A	N/A	N/A
Valuación de acciones	0.01%	0.10	0.01%	0.10	0.01%	0.10	0.01%	0.10
Depósito de Valores	0.01%	0.10	0.01%	0.10	0.01%	0.10	0.01%	0.10



COMISION NACIONAL  
BANCARIA Y DE VALORES

RECIBIDO

## PROSPECTO ESPECÍFICO

Depósito de acciones del Fondo de Inversión	0.01%	0.10	0.01%	0.10	0.01%	0.10	0.01%	0.10
Contabilidad	0.01%	0.10	0.01%	0.10	0.01%	0.10	0.01%	0.10
Otros*	0.20%	1.80	0.18%	2.00	0.20%	2.00	0.18%	1.80
Total	1.24%	12.40	0.92%	9.20	0.83%	8.20	0.72%	7.20

Comisiones y Remuneraciones	Serie F5		Serie F6		Serie E1		Serie E2	
Concepto	%	\$	%	\$	%	\$	%	\$
Por Administración de activos	0.40%	4.00	0.30%	3.00	0.50%	\$5.00	0.40%	\$4.00
Administración de activos sobre desempeño	N/A	N/A	N/A	N/A	N/A	N/A	N/A	N/A
Por Distribución	N/A	N/A	N/A	N/A	N/A	N/A	N/A	N/A
Valuación de acciones	0.01%	0.10	0.01%	0.10	0.01%	0.10	0.01%	0.10
Depósito de Valores	0.01%	0.10	0.01%	0.10	0.01%	0.10	0.01%	0.10
Depósito de acciones del Fondo de Inversión	0.01%	0.10	0.01%	0.10	0.01%	0.10	0.01%	0.10
Contabilidad	0.01%	0.10	0.01%	0.10	0.01%	0.10	0.01%	0.10
Otros*	0.18%	1.80	0.18%	1.80	0.18%	1.80	0.18%	1.80
Total	0.62%	6.20	0.52%	5.20	0.72%	7.20	0.62%	6.20

Comisiones y Remuneraciones	Serie E3		Serie M1		Serie M2		Serie M3	
Concepto	%	\$	%	\$	%	\$	%	\$
Por Administración de activos	0.30%	\$3.00	0.50%	\$5.00	0.40%	\$4.00	0.30%	\$3.00
Administración de activos sobre desempeño	N/A	N/A	N/A	N/A	N/A	N/A	N/A	N/A
Por Distribución	N/A	N/A	N/A	N/A	N/A	N/A	N/A	N/A
Valuación de acciones	0.01%	0.10	0.01%	0.10	0.01%	0.10	0.01%	0.10
Depósito de Valores	0.01%	0.10	0.01%	0.10	0.01%	0.10	0.01%	0.10
Depósito de acciones del Fondo de Inversión	0.01%	0.10	0.01%	0.10	0.01%	0.10	0.01%	0.10
Contabilidad	0.01%	0.10	0.01%	0.10	0.01%	0.10	0.01%	0.10
Otros*	0.17%	1.70	0.18%	1.80	0.18%	1.80	0.18%	1.80
Total	0.51%	5.10	0.72%	7.20	0.62%	6.20	0.52%	5.20

Comisiones y Remuneraciones	Serie FF1	
Concepto	%	\$
Por Administración de activos	0.01%	\$0.10



COMISION NACIONAL  
BANCARIA Y DE VALORES

RECIBIDO

## PROSPECTO ESPECÍFICO

Administración de activos sobre desempeño	N/A	N/A
Por Distribución	N/A	N/A
Valuación de acciones	0.01%	0.10
Depósito de Valores	0.01%	0.10
Depósito de acciones del Fondo de Inversión	0.01%	0.10
Contabilidad	0.01%	0.10
Otros*	0.17%	1.70
Total	0.22%	2.20

(\*) Otros: Proveedor de precios, honorarios y cuotas de inspección y vigilancia.  
Monto por cada \$1,000.00 pesos invertido.

a) Por el desempeño de la administración de activos: no se pagará comisión.

b) Por los servicios de:

1 - Valuación de acciones, contabilidad y servicios administrativos del Fondo de Inversión: Pago mensual, cuota fija y cuota variable calculada mediante porcentaje sobre activos netos del Fondo de Inversión, todos los días naturales.

2 - Calificación: Pago anual, cuota fija.

3 - Proveeduría de precios objeto de inversión: Pago mensual, cuota fija.

4 - Prestación de servicio de depósito y custodia de activos objeto de inversión: Pago mensual, cuota variable sobre puntos básicos y sobre porcentaje con base en el valor de mercado promedio del portafolio y cuota fija por transacción.

En caso de que la administradora de activos actúe como distribuidora de acciones, los porcentajes arriba señalados le corresponderán en su totalidad a la administradora. Cuando la distribuidora sea diferente de la administradora, el Fondo de Inversión o, en su caso, la Operadora, pagará un porcentaje que en promedio es del 70% de la comisión por administración de activos sobre el monto de los activos captados por dicha distribuidora, calculada su parte proporcional cada mes sobre el saldo promedio del mes inmediato anterior, y el 30% restante le será pagado a la administradora.

La tabla de comisiones corresponde a las comisiones pagadas por el Fondo de Inversión a la Operadora y son representativas para otras distribuidoras.

La información adicional se encuentra en el Prospecto Marco.

### 3. ORGANIZACIÓN Y ESTRUCTURA DEL CAPITAL.

Consultar el punto 3 del Prospecto Marco.

#### a) Organización del Fondo de Inversión de acuerdo a lo previsto en el artículo 10 de la LFI.

Consultar el punto 3, inciso a) del Prospecto Marco.

#### b) Estructura de Capital y Accionistas.

Tipo	Serie	Número de Acciones	Importe
Capital Social Total	---	20,000'500,000	\$40,001'000,000.00
Capital Fijo	A	500,000	\$1'000,000.00
Capital Variable	F1	1,500'000,000	\$3,000'000,000.00
	F2	1,500'000,000	\$3,000'000,000.00
	F3	1,500'000,000	\$3,000'000,000.00
	F4	1,500'000,000	\$3,000'000,000.00
	F5	1,500'000,000	\$3,000'000,000.00
	F6	1,500'000,000	\$3,000'000,000.00
	M1	1,500'000,000	\$3,000'000,000.00
	M2	1,500'000,000	\$3,000'000,000.00
	M3	1,500'000,000	\$3,000'000,000.00

COMISIONAL  
DE VALORES  
RECIBIDO

## PROSPECTO ESPECÍFICO

	E1	1,500'000,000	\$3,000'000,000.00
	E2	1,500'000,000	\$3,000'000,000.00
	E3	1,500'000,000	\$3,000'000,000.00
	FF1	2,000'000,000	\$4,000'000,000.00

Los derechos y obligaciones de cada una de las series que integran el capital social del Fondo de Inversión se pueden consultar en el punto 3, inciso c) del Prospecto Marco.

La parte variable del capital social del Fondo de Inversión es ilimitada.

Al día 31 de diciembre de 2018:

- El número total de accionistas del Fondo de Inversión es de 10.
- El número de inversionistas del Fondo de Inversión que poseen más del 30% de una serie es de 8.
- El número de inversionistas que posean más del 5% del capital social del Fondo de Inversión es de 6.
- El total de las acciones suscritas y pagadas del Fondo de Inversión es de 752,352,134.

#### 4. ACTOS CORPORATIVOS.

##### a) Fusión y Escisión.

Consultar el punto 4 del Prospecto Marco.

##### b) Disolución, Liquidación.

Consultar el punto 4 del Prospecto Marco.

##### c) Concurso Mercantil.

Consultar el punto 4 del Prospecto Marco.

#### 5. RÉGIMEN FISCAL.

Consultar el punto 5 del Prospecto Marco.

#### 6. FECHA DE AUTORIZACIÓN DEL PROSPECTO Y PROCEDIMIENTO PARA DIVULGAR SUS MODIFICACIONES.

Este Prospecto Específico fue autorizado según Oficio No.: [\*] de fecha [\*] de [\*] de [\*].

Para el procedimiento para divulgar las modificaciones del presente Prospecto Específico, consultar el punto 6 del Prospecto Marco.

Los cambios importantes que realizó el Fondo de Inversión al Prospecto Especifico respecto de la versión anterior autorizada son:

- a) Creación de la serie FF1.
- b) Cambio el cambio de la base de referencia.
- c) Aumento del número de acciones en circulación.



COMISION NACIONAL  
BANCARIA Y DE VALORES

RECIBIDO



## PROSPECTO ESPECÍFICO

### 7. DOCUMENTOS DE CARÁCTER PÚBLICO.

Consultar el punto 7 del Prospecto Marco.

### 8. INFORMACIÓN FINANCIERA.


Consultar el punto 8 del Prospecto Marco.

### 9. INFORMACIÓN ADICIONAL.

Consultar el punto 9 del Prospecto Marco.

### 10. PERSONA RESPONSABLE.

"El Suscrito, como Director General de la Operadora que administra al Fondo de Inversión, manifiesto bajo protesta de decir verdad, que en el ámbito de mis funciones he preparado y revisado el presente prospecto de información al público inversionista, el cual, a mi leal saber y entender, refleja razonablemente la situación del Fondo de Inversión estando de acuerdo con su contenido. Asimismo, manifiesto que no tengo conocimiento de que información relevante haya sido omitida, sea falsa o induzca al error en la elaboración del presente prospecto de información al público inversionista."

  
Miguel Álvarez del Río.  
Director General de la Operadora.

### 11. ANEXO.- CARTERA DE INVERSIÓN.

Composición de la Cartera de Inversión



COMISION NACIONAL  
BANCARIA Y DE VALORES

RECIBIDO





**PROSPECTO ESPECÍFICO**

Cartera de Valores al 31/mayo/2019

AXESCD		Deuda Discrecional				AAAF/S5 (mex)			
Tenencia	Emisora/Serie	Calificación o Bursatilidad	Tipo Instrumento	Divisa	Tasa Cupón	Tasa Mercado	Titulos	Valor Razonable	% Cartera
01	01 AXK 43586	AAA	CB Corporativo	MEX	8.13%	5.70%	358 713	36 401 628	2.3%
01	01 AR/A 11	AAA	CB Corporativo	MEX	8.84%	8.64%	53 476	5 285 016 07	0.3%
01	01 T 40408 9 12	AAA (mex)	CB Corporativo	MEX	8.76%	8.76%	268 4 6	26 743 759 03	1.7%
01	01 T 11113 10 12	AAA	CB Corporativo	MEX	8.87%	8.87%	649 792	65 250 439 35	3.1%
01	01 L 5 2118 11	AAA	CB Corporativo	MEX	8.75%	8.33%	14 8 1 4	19 429 892 02	1.3%
01	01 T 11113 11 11	AAA	CB Corporativo	MEX	9.38%	9.38%	193 470	19 008 912 80	1.2%
01	01 T 11113 12 11	AAA (mex)	CB Corporativo	MEX	9.94%	9.94%	250 000	25 111 016 70	1.6%
01	01 T 11113 13 11	AAA (mex)	CB Corporativo	MEX	9.27%	9.27%	196 113	19 448 21 74	1.3%
01	01 T 11113 14 11	AAA	CB Corporativo	MEX	8.25%	8.25%	14 9 803	14 983 254 53	1.0%
01	01 T 11113 15 11	AAA	CB Corporativo	MEX	8.89%	8.89%	1 10 838	11 083 454 14	0.7%
01	01 T 11113 16 11	AAA (mex)	CB Corporativo	MEX	8.61%	8.61%	270 000	27 013 853 92	1.7%
01	01 T 11113 17 11	AAA	CB Corporativo	MEX	8.91%	8.91%	619 011	62 135 083 92	4.0%
01	01 T 11113 18 11	AAA (mex)	CB Corporativo	MEX	8.94%	8.94%	132 879	13 214 120 28	0.9%
01	01 T 11113 19 11	AAA	CB Corporativo	MEX	8.86%	8.86%	55 1337	55 135 088 80	3.6%
01	01 T 11113 20 11	AAA (mex)	CB Corporativo	MEX	8.81%	8.81%	198 470	19 518 899 36	1.3%
01	01 T 11113 21 11	AAA	CB Corporativo	MEX	1.95%	1.95%	4 0 000	41 107 482 55	2.6%
01	01 T 11113 22 11	AAA	CB Corporativo	MEX	8.31%	8.31%	388 4 9	39 977 216 95	2.6%
01	01 T 11113 23 11	AAA	CB Corporativo	MEX	8.55%	8.55%	282 069	28 039 556 72	1.8%
01	01 T 11113 24 11	AAA	CB Corporativo	MEX	5.05%	5.05%	22 347	22 348 36	0.0%
01	01 T 11113 25 11	AAA	CB Corporativo	MEX	1.11%	8.83%	227 034	22 771 703 19	1.4%
01	01 T 11113 26 11	AAA	CB Corporativo	MEX	7.74%	8.93%	455 000	45 243 326 30	2.9%
01	01 T 11113 27 11	AAA	CB Corporativo	MEX	8.34%	8.34%	10 000 000	10 007 710 00	6.2%
01	01 T 11113 28 11	AAA (mex)	CB Corporativo	MEX	8.51%	8.51%	250 000	25 148 761 35	1.6%
01	01 T 11113 29 11	AAA	CB Corporativo	MEX	4.15%	8.43%	23 878	2 418 426 44	0.2%
01	01 T 11113 30 11	AAA	CB Corporativo	MEX	8.93%	8.93%	0 000	0 000 000 00	0.0%
01	01 T 11113 31 11	AAA	CB Corporativo	MEX	8.24%	13.75%	20 757	2 098 907 95	0.1%
01	01 T 11113 32 11	AAA	CB Corporativo	MEX	8.26%	8.26%	100 000	10 083 100 40	0.7%
01	01 T 11113 33 11	AAA	CB Corporativo	MEX	8.76%	8.76%	2 000 000	200 822 812 30	12.6%
01	01 T 11113 34 11	AAA	CB Corporativo	MEX	8.39%	8.39%	27 127	2 723 426 97	0.2%
01	01 T 11113 35 11	AAA	CB Corporativo	MEX	9.41%	8.39%	11 000	1 110 940 44	0.2%
01	01 T 11113 36 11	AAA	CB Corporativo	MEX	8.41%	8.39%	240 000	24 011 426 72	1.6%
01	01 T 11113 37 11	AAA	CB Corporativo	MEX	1.86%	3.89%	156 197	15 422 725 73	0.9%
01	01 T 11113 38 11	AAA	CB Corporativo	MEX	8.32%	8.32%	430 018	43 324 109 31	2.8%
<b>Total</b>						<b>8.10%</b>		<b>1,084,128,103</b>	<b>100.0%</b>
<b>Activo Neto</b>								<b>1 504 404 407</b>	
<b>VaR Autorizado (1 día) (1)</b>								<b>20 916 367</b>	<b>1.50%</b>
<b>Var Observado Promedio</b>								<b>505 576</b>	<b>0.03%</b>

Riesgo Crediticio	AAAF Sobresaliente	Calidad y Diversificación de los activos del portafolio, fortalezas y debilidades de la administración y capacidad operativa.
Riesgo de Mercado	S5 - Alta	Exposición a las variaciones cambiantes en los factores de mercado.

(1) El fondo no se encuentra en una estrategia temporal de inversión.

CARLOS H. RODRIGUEZ GARCIA  
DIRECTOR DE LAS Y CIL VALORES

(2) Metodología para el cálculo de VaR: Simulación Histórica con 500 escenarios y un nivel de confianza del 95%.



**COMISION NACIONAL  
BANCARIA Y DE VALORES**

**RECIBIDO**



**PROSPECTO ESPECÍFICO**

Cartera de Valores al 28/junio/2019

AXESCSD		Deuda Discrecional				AAAF/S5 (mex)			
Tenencia	Emisora/Serie	Calificación o Bursatilidad	Tipo instrumento	Divisa	Tasa Cupón	Tasa Mercado	Titulos	Valor Razonable	% Cartera
D	91_AML_43506	maAAA	CB Corporativo	MXN	8.54%	8.55%	358,713	35,897,121	2.3%
D	91_ARCA_18	maAAA	CB Corporativo	MXN	8.56%	8.56%	53,436	5,346,181.63	0.3%
D	91_RAFHOYO_17	AAA-mex	CB Corporativo	MXN	8.74%	8.74%	248,476	24,748,071.49	1.7%
D	91_CETELEM_18	maAAA	CB Corporativo	MXN	8.85%	8.85%	75,792	7,579,221.74	0.5%
D	91_DAM_FR_19	maAAA	CB Corporativo	MXN	8.15%	8.25%	551,114	55,114,805.67	3.8%
D	91_FHPO_16	AJ	CB Corporativo	MXN	8.58%	8.52%	151,116	15,157,354.26	1.2%
D	91_FOVID_17	AAA-mex	CB Corporativo	MXN	9.12%	9.12%	210,000	21,108,611.00	1.6%
D	91_FIIND_43513	AAA-mex	CB Corporativo	MXN	9.18%	9.56%	541,123	54,460,541.81	3.9%
D	91_GMKT_43513	maAAA	CB Corporativo	MXN	8.73%	8.73%	363,883	36,363,828.50	2.6%
D	91_GRIUM_18	maAAA	CB Corporativo	MXN	8.84%	8.84%	634,429	63,429,210.77	4.6%
D	91_MGARSO_17	AAA-mex	CB Corporativo	MXN	8.83%	8.83%	352,000	35,258,236.00	2.6%
D	91_KIMBER_43564	maAAA	CB Corporativo	MXN	8.74%	8.75%	619,513	61,951,946.46	4.6%
D	91_LB_A_43574	AA-mex	CB Corporativo	MXN	8.97%	8.82%	617,875	61,787,761.23	4.6%
D	91_LYCPH_43513	maAAA	CB Corporativo	MXN	8.78%	8.78%	511,633	51,163,784.80	3.7%
D	91_BCRMA_16	PL-mex	CB Corporativo	MXN	9.05%	9.05%	198,096	19,842,886.70	1.5%
D	91_WALEASE_43512	maAAA	CB Corporativo	MXN	8.88%	8.88%	410,000	41,008,808.00	2.9%
D	91_BANCO_A9817	maAAA	CB Bancario	MXN	7.83%	7.83%	388,408	38,810,408.00	2.8%
D	91_CFE_43386	maAAA	CB Parastatal	MXN	8.27%	8.24%	382,064	38,325,864.91	2.8%
D	91_CFE_B_890	maAAA	CB Parastatal	MXN	1.84%	1.84%	22,347	2,191,312.04	0.2%
D	91_FEF_43572	maAAA	CB Parastatal	MXN	8.58%	8.61%	227,574	22,770,628.42	1.6%
D	91_FEF_43589	maAAA	CB Parastatal	MXN	8.71%	8.61%	402,370	40,239,498.02	2.9%
D	91_RPAG91_211229	maAAA	Bonos PAB S1	MXN	8.34%	8.34%	23,886	2,393,026.12	0.2%
D	91_CABE1_42896	maAAA	Org. Múltiple	MXN	8.21%	12.65%	76,757	7,695,160.50	0.5%
D	LD_BONDEFB_126888	maAAA	Bonde LG	MXN	8.10%	8.25%	2,002,000	200,121,726.00	14.6%
D	LD_BONDEFB_127226	maAAA	Bonde LG	MXN	8.11%	8.28%	27,127	2,703,821.50	0.2%
D	LD_BONDEFB_281126	maAAA	Bonde LG	MXN	8.33%	8.31%	31,059	3,118,282.20	0.2%
D	LD_BONDEFB_211121	maAAA	Bonde LG	MXN	8.33%	8.31%	222,000	22,042,207.00	1.6%
D	S_UDIBOND_201218	maAAA	Libranza	MXN	1.33%	3.31%	266,147	26,644,414.46	1.9%
R	91_RPAG91_208423	maAAA	Reporte	MXN	8.23%	8.23%	3,210,409	325,843,821.14	20.8%
<b>Total</b>						<b>7.98%</b>		<b>1,392,651,798</b>	<b>100.0%</b>

Activo Neto: 1,590,608,514  
 VaR Autorizado (1 día)<sup>(1)</sup>: 23,859,136 1.500%  
 Var Observado Promedio: 474,899 0.027%

Riesgo Crediticio	AAAF Sobresaliente	Calidad y diversificación de los activos del portafolio, fuerzas y debilidades de la administración y capacidad operativa.
Riesgo de Mercado	s5 - Alta	Sensibilidad ante las condiciones cambiantes en los factores de mercado.

<sup>(1)</sup> El fondo no se encuentra en una estrategia temporal de inversión.

CARLOS H. RODRIGUEZ GIACINTI  
DIRECTOR DE LAS SOCIEDADES

(1) Metodología para el cálculo del VaR: Simulación histórica con 500 escenarios y un nivel de confianza del 95%.



**COMISION NACIONAL  
BANCARIA Y DE VALORES**

**RECIBIDO**

PROSPECTO ESPECÍFICO

Cartera de Valores al 31/julio/2019

AXESCS		Deuda Discrecional				AAAF/S5 (mex)			
Tenencia	Emisora/Serie	Calificación o Bursatilidad	Tipo Instrumento	Divisa	Tasa Cupón	Tasa Mercado	Titulos	Valor Razonable	% Cartera
R	13 BONDS 260423	BBBAAA	Reporte	MXN	8.25%	8.32%	1,536,798	153,922,275	13.3%
D	3 BONDS 261216	BBBAAA	Reporte	MXN	3.10%	3.18%	256,197	160,225,600.65	11.0%
D	10 BONDS 270121	BBBAAA	Reporte	MXN	8.34%	8.31%	283,000	27,114,216.43	1.9%
D	10 BONDS 271126	BBBAAA	Reporte	MXN	8.34%	8.31%	31,275	3,121,011.94	0.2%
D	10 BONDS 181126	BBBAAA	Reporte	MXN	8.32%	8.25%	57,127	7,725,586.22	0.2%
D	10 BONDS 191109	BBBAAA	Reporte	MXN	8.31%	8.25%	2,022,000	230,967,355.00	13.8%
D	13 BONDS 211122	BBBAAA	Reporte	MXN	8.35%	8.16%	22,356	3,405,111.28	0.2%
D	13 BONDS 1718	BBBAAA	Reporte	MXN	8.74%	8.74%	420,410	4,174,339.28	2.8%
D	13 BONDS 1714	BBBAAA	Reporte	MXN	8.55%	8.55%	127,174	12,794,122.54	1.0%
D	13 BONDS 1812	BBBAAA	Reporte	MXN	8.25%	8.25%	141,594	15,117,230.75	0.6%
D	14 BONDS 1112	BBBAAA	Reporte	MXN	7.68%	7.68%	131,473	18,185,357.43	2.7%
D	14 BONDS 1712	BBBAAA	Reporte	MXN	8.65%	8.65%	414,362	4,125,010.66	0.8%
D	14 BONDS 1511	BBBAAA	Reporte	MXN	9.02%	9.02%	886,090	17,471,683.97	2.7%
D	14 BONDS 1712	BBBAAA	Reporte	MXN	8.75%	8.75%	581,637	58,178,510.07	3.8%
D	14 BONDS 1812	BBBAAA	Reporte	MXN	8.84%	8.84%	617,574	6,145,125.17	4.4%
D	14 BONDS 1814	BBBAAA	Reporte	MXN	8.75%	8.75%	615,212	54,254,455.11	4.4%
D	14 BONDS 1712	BBBAAA	Reporte	MXN	8.64%	8.64%	414,362	4,125,010.66	3.1%
D	14 BONDS 1814	BBBAAA	Reporte	MXN	8.61%	8.61%	536,628	14,088,641.97	3.7%
D	14 BONDS 1712	BBBAAA	Reporte	MXN	8.70%	8.70%	663,883	58,875,964.10	6.0%
D	14 BONDS 1712	BBBAAA	Reporte	MXN	9.16%	9.16%	886,112	17,221,812.93	4.1%
D	14 BONDS 1712	BBBAAA	Reporte	MXN	8.85%	8.85%	450,360	25,140,569.70	1.7%
D	14 BONDS 1712	BBBAAA	Reporte	MXN	8.75%	8.75%	197,419	18,883,297.07	1.3%
D	14 BONDS 1814	BBBAAA	Reporte	MXN	8.68%	8.68%	585,114	61,712,888.11	4.2%
D	14 BONDS 1814	BBBAAA	Reporte	MXN	8.84%	8.84%	414,362	4,125,010.66	3.4%
D	14 BONDS 1814	BBBAAA	Reporte	MXN	8.71%	8.71%	298,438	28,187,663.12	1.8%
D	14 BONDS 1814	BBBAAA	Reporte	MXN	8.43%	8.43%	82,416	5,361,559.41	0.4%
D	14 BONDS 1814	BBBAAA	Reporte	MXN	8.33%	8.33%	356,712	35,976,392.30	2.5%
Total						7.98%		1,453,847,869	100.0%

Activo Neto: 1,452,605,453  
 VaR Autorizado (1 dia) (1): 21,792,097 1.500%  
 Var Observada Promedio: 341,119 0.026%

Riesgo Crediticio	AAAF - Sobre deuda	Calidad y diversificación de los activos del portafolio, fuerza y solvencia de las instituciones y capacidad operativa.
Riesgo de Mercado	S5 - Alta	Sensibilidad ante las condiciones cambiantes en los factores de mercado.

(1) El fondo no se encuentra en una estrategia temporal de inversión.

CARLOS H. RODRIGUEZ GARCIA  
 DIRECTOR DE LOS FONDOS

(1) Metodología para el cálculo del VaR: Simulación histórica con 500 escenarios y un nivel de confianza del 95%.



COMISION NACIONAL  
 BANCARIA Y DE VALORES

RECIBIDO

**PROSPECTO ESPECÍFICO**

Cartera de Valores al 30/agosto/2019

AXESCSD		Deuda Discrecional					AAAf/S4(mex)		
Tenencia	Emisora/Serie	Calificación o Bursatilidad	Tipo Instrumento	Divisa	Tasa Cupón	Tasa Mercado	Titulos	Valor Razonable	% Cartera
D	01_FORD_17	AA+ (mex)	CE Corporativo	MXN	8.85%	8.85%	250,000	25,147,853	1.7%
D	1_BOFB_19361	AAA (mex)	Pagaré	MXN	8.32%	8.31%	50,154,167	50,243,290.37	3.6%
D	51_KIMPR_18-1	mxAAA	CE Corporativo	MXN	8.45%	8.45%	417,000	42,568,791.41	3.1%
D	LD_BONDES0_191226	mxAAA	Bondep.D	MXN	8.84%	8.81%	27,127	2,727,533.55	0.2%
D	01_CBMX_18-2	mxAAA	CE Corporativo	MXN	8.55%	8.55%	35,711	36,733,030.89	2.6%
D	35_AEFA_17-4	mxAAA	CE Parastatal	MXN	8.34%	8.34%	207,074	22,503,759.29	1.6%
D	01_3ORMAZ_15	F1+ (mex)	CE Corporativo	MXN	8.82%	8.82%	344,292	39,511,309.84	2.7%
D	01_VIVELASE_17-2	mxAAA	CE Corporativo	MXN	8.64%	8.64%	410,000	41,273,662.01	2.9%
D	LD_BONCPND_281126	mxAAA	Bondep.D	MXN	8.96%	8.94%	51,044	5,104,064.55	0.4%
D	01_ARCA_18	mxAAA	CE Corporativo	MXN	7.67%	7.67%	49,254	5,475,031.55	0.4%
D	05_CRY_18-2	mxAAA	CE Parastatal	MXN	7.89%	7.89%	291,464	29,354,399.74	2.0%
D	LD_BONDEAD_210121	mxAAA	Bondep.D	MXN	8.87%	8.84%	250,000	25,153,819.52	1.8%
D	01_WUARGO_17	AA+ (mex)	CE Corporativo	MXN	8.66%	8.64%	400,000	41,525,934.37	3.0%
D	01_CETPLEM_18	mxAAA	CE Corporativo	MXN	8.82%	8.82%	404,762	40,009,669.37	3.0%
D	01_FIMP0_18	A2	CE Corporativo	MXN	8.39%	8.39%	192,414	19,122,304.02	1.4%
D	04_BANOB_11-2	mxAAA	CE Bancario	MXN	7.52%	7.52%	308,400	30,526,669.47	2.2%
D	02_BPA031_211226	mxAAA	Requisito JAR 91	MXN	8.88%	8.88%	32,000	2,435,014.31	0.2%
D	01_DAMLER_19	mxAAA	CE Corporativo	MXN	7.73%	7.84%	585,114	42,685,987.07	3.1%
D	05_FEFA_17-6	mxAAA	CE Parastatal	MXN	8.53%	8.53%	400,000	40,308,921.40	2.9%
D	01_BACHOCO_17	AAA (mex)	CE Corporativo	MXN	8.51%	8.51%	258,425	26,793,324.57	1.9%
D	01_LIVEPOL_17-2	mxAAA	CE Corporativo	MXN	8.55%	8.55%	581,637	58,230,240.66	4.2%
D	01_GOMT_17-3	mxAAA	CE Corporativo	MXN	8.50%	8.50%	563,851	56,378,620.47	4.0%
D	0_UDIBONO_220618	mxAAA	Udibono	MXN	3.55%	3.55%	363,687	225,014,105.87	15.2%
D	01_FUNO_17-2	AAA (mex)	CE Corporativo	MXN	8.54%	8.54%	546,123	55,116,721.88	4.1%
D	01_LALA_18-2	AA+ (mex)	CE Corporativo	MXN	8.74%	8.74%	477,675	53,927,000.55	4.0%
D	01_GRUOMA_18	mxAAA	CE Corporativo	MXN	8.55%	8.55%	546,429	53,807,545.40	3.9%
R	LD_BONDES0_220428	mxAAA	Reporte	MXN	8.10%	8.07%	2,759,428	277,075,544.22	19.1%
<b>Total</b>						<b>7.64%</b>		<b>1,448,180,175</b>	<b>100.0%</b>

Activo Neto: 1,463,028,150  
 VaR Autorizado (1 día) <sup>(1)</sup>: 23,795,422 1.600%  
 VaR Observado Promedio: 241,613 0.027%

Riesgo Crediticio	AAAf Sobresaliente	Calidad y diversificación de los activos del portafolio, fuerzas y debilidades de la administración y capacidad operativa
Riesgo de Mercado	S4 - Alto	Sensibilidad ante las condiciones cambiantes en los factores de riesgo

<sup>(1)</sup> El fondo no se encuentra en una estrategia temporal de inversión.

MIGUEL ALVAREZ DEL RIO  
DIRECTOR GENERAL

<sup>(1)</sup> Metodología para el cálculo del VaR: Simulación histórica con 500 escenarios y un nivel de confianza del 95%.



COMISION NACIONAL  
BANCARIA Y DE VALORES

RECIBIDO



# AXESCSD F1 Latin 14, S.A. de C.V. Fondo de Inversión en instrumentos de deuda

Administrado por Finaccess México, S.A. de C.V., Sociedad Operadora de Fondos de Inversión

Tipo	Deuda	Clase y Serie Accionaria	Posibles Adquirentes	Monto mínimo de inversión
Categoría	Discrecional Deuda (IDDIS)	F1	Personas Físicas	100.000
Clave de Pizarra	AXESCSD			
Calificación	Fitch: AAA+/S4 Escala Homogénea: AAA/4			

Fecha de Autorización

El valor de un fondo de inversión cualquiera que sea su política de inversión, está sujeto a la fluctuación de los mercados, por lo que el inversionista puede obtener ganancias y pérdidas.

## Objetivo de Inversión

El Fondo tiene como objetivo la inversión en instrumentos de deuda principalmente denominados en pesos y/o en unidades de inversión ("UDI's") con una estrategia de duración discrecional, es decir con una cartera que se pueda ajustar de acuerdo a la perspectiva fundamental que se tenga sobre el valor marginal de la curva local, buscando capitalizar activamente los movimientos del mercado.

Considerando los objetivos del fondo, se recomienda que el inversionista mantenga su inversión por un tiempo mayor a cinco años.

## Información Relevante

Para la operación del Fondo, se contará con los servicios de BANCO CREDIT SUISSE MEXICO, S.A., INSTITUCIÓN DE BANCA MÚLTIPLE, GRUPO FINANCIERO CREDIT SUISSE (MEXICO), quien proveerá la asesoría en la selección de los emisores que integrarán la cartera de inversión del Fondo.

Los fondos de inversión no cuentan con asamblea de accionistas, consejo de administración o comisario.

Las funciones de la asamblea de accionistas, así como las actividades del consejo de administración están encomendadas a Finaccess México, S.A. de C.V., Sociedad Operadora de Fondos de Inversión.

La vigilancia del Fondo de inversión está asignada al contralor normativo de dicha sociedad operadora.

Se trata de un Fondo que por su grado de especialización se recomienda a inversionistas con amplios conocimientos financieros.

El Valor en Riesgo (VaR) de la cartera de inversión con respecto a sus activos netos es de 1.50% con una probabilidad del 95%.

La pérdida que en un escenario pesimista (5 en 100 veces) puede enfrentar el fondo de inversión en un lapso de un día, es de \$ 15.00 pesos por cada 1.000 invertidos. (Este dato es solo una estimación, las expectativas de pérdida podrían ser mayores, incluso por el monto total de la inversión realizada). La definición de valor en riesgo es válida únicamente en condiciones normales de mercado.

## Desempeño Histórico 30 de septiembre de 2019

Serie F1 Índice de Referencia: 20% S&P/ BMV Sovereign CETES\_364 Daus  
80% S&P/BMV Sovereign BONOS 3-5 year

Tabla de rendimientos anualizados

F1	Último Mes	Últimos 3 Meses	Últimos 12 Meses	2018	2017	2016
Rendimiento bruto	8.85%	8.76%	8.48%	7.72%	N/A	N/A
Rendimiento neto	7.39%	7.20%	6.85%	6.40%	N/A	N/A
Tasa libre de riesgo (Cetes 28 días, neto)	6.71%	7.03%	7.40%	7.51%	6.42%	3.53%
Índice de Referencia	10.88%	13.42%	9.82%	4.38%	4.54%	-0.21%

El rendimiento neto es después de comisiones y el que obtuvo el inversionista en el periodo. La tasa libre de riesgo es una tasa que no incluye descuentos por comisiones o cualquier otro gasto.

El desempeño del Fondo en el pasado, no necesariamente es indicativo del desempeño que tendrá en el futuro.

## Régimen y política de Inversión


- Políticas de inversión: El Fondo sigue una estrategia de administración activa y tomará riesgos buscando aprovechar oportunidades de mercado para tratar de obtener un rendimiento por arriba de su base de referencia.
- El Fondo invertirá principalmente en valores de deuda denominados en pesos y/o en UDI's, siendo estos los emitidos por el Gobierno Federal, por el Banco de México, así como por gobiernos estatales o municipales, bancarios, corporativos, valores respaldados por activos, y reportos en valores gubernamentales, Exchange Traded Funds de deuda ("ETF's" por sus siglas en inglés) valores de deuda que se encuentren listados en el SIC, fondos de inversión de deuda y depósitos a la vista.
- El Fondo tiene un horizonte de inversión de largo plazo, por lo que la duración de su cartera deberá ser superior a tres años.
- La inversión en valores denominados en otras monedas será únicamente complementaria en periodos de alta volatilidad de los mercados para limitar el riesgo de una cartera de largo plazo.
- El índice de referencia para comparar el rendimiento del Fondo estará compuesto de la siguiente manera: **20% S&P/BMV Sovereign CETES\_364 Day Bond Index, y 80% S&P/BMV Sovereign BONOS 3-5 Year Bond Index**, menos los costos de la serie de que se trate. Estos índices y la referencia específica para el fondo pueden ser consultados en [www.finaccess.com.mx](http://www.finaccess.com.mx).
- El Fondo no forma parte de ningún consorcio empresarial, por lo que no realizará inversiones en dicho concepto.
- No celebrará operaciones con instrumentos financieros derivados ni notas estructuradas, y no celebrará operaciones de préstamo de valores.

## Composición de la Cartera de Inversión


Principales inversiones en el mes de septiembre del 2019

Clave de Pizarra	Emisor	Subyacente	Tipo	Monto (\$)	% Port.
1 02 SPAIGH 24002	GOBIERNAL REPO		Reporto	420,965,568	20%
2 05 MEXICO 20069	GOBIERNAL		Deuda	221,940,534	10%
3 01 GDMT 17.2	GDMT		Deuda	86,624,074	4%
4 01 LAIA 18.2	LAIA		Deuda	63,475,930	3%
5 01 CAMLER 19	CAMLERIA		Deuda	47,718,352	2%
6 01 FINE 17.2	FINE	Fiduciaria	Deuda	35,447,750	2%
7 01 UNIFIN 17.2	UNIFIN		Deuda	35,241,100	2%
8 01 GRIMA 19	GRIMA		Deuda	31,827,640	1%
9 01 CETHEM 18	CETHEM		Deuda	40,034,307	2%
10 01 INIARSA 17	INIARSA		Deuda	40,330,825	2%
Otros				437,155,120	20%
Total				1,462,981,684	100%

Por Sector de Actividad Económica



■ Gubernamental REPO    ■ Servicios financieros  
■ Gubernamental    ■ Otros Industrial  
■ Transportes y comunicaciones



COMISIÓN NACIONAL  
BANCARIA Y DE VALORES

RECIBIDO



**Comisiones y remuneraciones por la prestación de servicios**
**Pagadas por el cliente**

Concepto	F1		F3	
	%	\$	%	\$
Incumplimiento de plazo mínimo de permanencia	N/A	N/A	N/A	N/A
Incumplimiento de saldo mínimo de inversión	N/A	N/A	N/A	N/A
Compra de acciones	N/A	N/A	N/A	N/A
Venta de acciones	N/A	N/A	N/A	N/A
Servicio por asesoría	N/A	N/A	N/A	N/A
Servicio de custodia de Activos Objeto de inversión	N/A	N/A	N/A	N/A
Servicio de administración de acciones	N/A	N/A	N/A	N/A
Otras	N/A	N/A	N/A	N/A
Total	N/A	N/A	N/A	N/A

**Pagadas por el Fondo de Inversión**

Concepto	F1		F3	
	%	\$	%	\$
Administración de activos	0.6666%	\$6,666	0.6655%	\$6,653
Administración por Activos: sueldo desempeño	0.0000%	0.0000	0.0000%	0.0000
Distribución de acciones	0.0000%	0.0000	0.0000%	0.0000
Valuación de acciones	0.0071%	\$0.0710	0.0074%	\$0.0738
Deposito de Activos Objeto de inversión	0.0420%	\$2.4196	0.0424%	\$2.4236
Deposito de acciones	0.0000%	0.0000	0.0000%	0.0000
Comisibilidad	0.0046%	\$0.0059	0.0039%	\$0.0063
Otras	0.0067%	\$0.2666	0.0039%	\$0.2694
Total	0.7711%	\$7.7110	0.7718%	\$7.7184

\* Por cada \$1,000 invertidos

\*\* La comisión por distribución se encuentra incluida en la cuota de administración.

**Prestadores de servicios**

Operadora	Finaccess México, S.A. de C.V.
Distribuidoras	Finaccess México, S.A. de C.V., Banco Credit Suisse México, S.A., Institución de Banca Múltiple, Grupo Financiero Credit Suisse (MEXICO)
Valuadora	Operadora Covaf, S.A. de C.V., Sociedad Operadora Limitada de Fondos de Inversión

**Centro de atención al inversionista**

Contacto	Teresa García Martínez
Número Telefónico	(55) 5081 - 1000
Horario	9:00 - 18:00 hrs

**Páginas electrónicas**

Operadora	www.finaccess.com.mx
Distribuidoras	www.credit-suisse.com/mx/es/

**Políticas para la compra-venta de acciones**

Plazo mínimo de permanencia	No existe	Liquidez	Diana
Recepción de órdenes	La recepción de órdenes de compra es todos los días hábiles y las órdenes de venta se reciben los días martes de cada semana o el día hábil anterior cuando el día de la solicitud de venta sea inhábil.	Horario	9:00-13:00 hrs.
Ejecución de operaciones	Compra: diariamente Venta: semanal-mente (martes)	Límites de recompra	10%
Liquidación de operaciones	48 horas hábiles después de la ejecución	Diferencial*	El Fondo no ha aplicado diferencial

\* El Fondo de Inversión, ante condiciones desordenadas de mercado u operaciones inusuales, podrá aplicar a las operaciones de compraventa de sus acciones, un diferencial sobre el precio autorizado de valuación de dichas acciones que se haya determinado previamente y conservarlo a favor de los inversionistas que permanezcan en el Fondo.

**Información sobre comisiones y remuneraciones**

Las comisiones por compra y venta de acciones pueden disminuir el monto total de su inversión. Esto implica que usted recibirá un monto menor después de una operación. Lo anterior junto con las comisiones pagadas por el Fondo, representa una reducción del rendimiento total que recibiría por su inversión en el Fondo.

Algunos prestadores de servicios pueden establecer acuerdos con el Fondo y ofrecerle descuentos por sus servicios. Para conocer de su existencia y el posible beneficio para usted, pregunte con su distribuidor.

El prospecto de información contiene un mayor detalle de los conflictos de interés a los que pudiera estar sujeto.

**Información sobre comisiones y remuneraciones**

Las comisiones por compra y venta de acciones pueden disminuir el monto total de su inversión. Esto implica que usted recibirá un monto menor después de una operación. Lo anterior junto con las comisiones pagadas por el Fondo, representa una reducción del rendimiento total que recibiría por su inversión en el Fondo.

Algunos prestadores de servicios pueden establecer acuerdos con el Fondo y ofrecerle descuentos por sus servicios. Para conocer de su existencia y el posible beneficio para usted, pregunte con su distribuidor.

El prospecto de información contiene un mayor detalle de los conflictos de interés a los que pudiera estar sujeto.

**Advertencias**

El Fondo no cuenta con garantía alguna del IPAB, ni de la sociedad operadora, ni del grupo financiero que, en su caso, esta última pertenezca. La inversión en el fondo se encuentra respaldada por el monto de su patrimonio.

La inscripción en el Registro Nacional de Valores tendrá efectos declarativos y no convalida los actos jurídicos que sean nulos de conformidad con las leyes aplicables, ni implican certificación sobre la bondad de los valores inscritos en el mismo, o sobre la solvencia, liquidez o calidad crediticia del Fondo de Inversión.

Ningún intermediario financiero apoderado para celebrar operaciones con el público, o cualquier otra persona está autorizado para proporcionar información o hacer declaración adicional al contenido del presente documento o el prospecto de información al público inversionista, por lo que deberán entenderse como no autorizadas por el Fondo.

Para mayor información, visite la página electrónica de nuestra operadora y/o distribuidoras, donde podrá consultar el prospecto de información al público inversionista actualizado del Fondo, así como la información actualizada sobre la cartera del Fondo.

El presente documento y el prospecto de información al público inversionista, son los únicos documentos de venta que reconoce el Fondo de Inversión como válidos.


**COMISION NACIONAL  
BANCARIA Y DE VALORES**
**RECIBIDO**



# AXESCSD F2 Latin 14, S.A. de C.V. Fondo de Inversión en instrumentos de deuda

Administrado por Finaccess México, S.A. de C.V., Sociedad Operadora de Fondos de Inversión

Tipo	Deuda	Clase y Serie Accionaria	Posibles Adquirentes	Monto mínimo de inversión
Categoría	Discrecional Deuda (IDDIS)	F2	Personas Físicas	1,000,000
Clave de Pizarra	AXESCSD			
Calificación	Fitch: AAA+/S4 Escala Homogénea: AAA/4			

Fecha de Autorización:

El valor de un fondo de inversión cualquiera que sea su política de inversión está sujeto a la fluctuación de los mercados, por lo que el inversionista puede obtener ganancias y pérdidas.

## Objetivo de Inversión

El Fondo tiene como objetivo la inversión en instrumentos de deuda principalmente denominados en pesos y/o en unidades de inversión ("UDI's") con una estrategia de duración discrecional, es decir con una cartera que se pueda ajustar de acuerdo a la perspectiva fundamental que se tenga sobre el valor marginal de la curva local, buscando capitalizar activamente los movimientos del mercado.

Considerando los objetivos del fondo, se recomienda que el inversionista mantenga su inversión por un tiempo mayor a cinco años.

## Información Relevante

Para la operación del Fondo, se contará con los servicios de BANCO CREDIT SUISSE MEXICO, S.A., INSTITUCIÓN DE BANCA MÚLTIPLE, GRUPO FINANCIERO CREDIT SUISSE (MEXICO), quien proveerá la asesoría en la selección de los emisores que integrarán la cartera de inversión del Fondo.

Los fondos de inversión no cuentan con asamblea de accionistas, consejo de administración o comisario.

Las funciones de la asamblea de accionistas, así como las actividades del consejo de administración están encomendadas a Finaccess México, S.A. de C.V., Sociedad Operadora de Fondos de Inversión.

La vigilancia del Fondo de inversión está asignada al contralor normativo de dicha sociedad operadora.

Se trata de un Fondo que por su grado de especialización se recomienda a inversionistas con amplios conocimientos financieros.

El Valor en Riesgo (VaR) de la cartera de inversión con respecto a sus activos netos es de 1.50% con una probabilidad del 95%.

La pérdida que en un escenario pesimista (5 en 100 veces) puede enfrentar el fondo de inversión en un lapso de un día, es de \$ 15.00 pesos por cada 1,000 invertidos. (Este dato es solo una estimación, las expectativas de pérdida podrían ser mayores, incluso por el monto total de la inversión realizada). La definición de valor en riesgo es válida únicamente en condiciones normales de mercado.

## Desempeño Histórico 30 de septiembre de 2019

Serie: F2 Índice de Referencia: 20% S&P/ BMV Sovereign CETES\_364 Daus 80% S&P/ BMV Sovereign BONOS 3-5 year

Tabla de rendimientos anualizados

F2	Último Mes	Últimos 3 Meses	Últimos 12 Meses	2018	2017	2016
Rendimiento bruto	8.85%	8.76%	8.48%	7.72%	N/A	N/A
Rendimiento neto	7.39%	7.20%	6.85%	6.44%	N/A	N/A
Tasa libre de riesgo (Cetes 28 días, neto)	6.71%	7.03%	7.40%	7.51%	6.42%	3.53%
Índice de Referencia	10.88%	13.42%	9.82%	4.42%	4.54%	-0.21%

El rendimiento neto es después de comisiones y el que obtuvo el inversionista en el periodo. La tasa libre de riesgo es una tasa que no incluye descuentos por comisiones o cualquier otro gasto.

El desempeño del Fondo en el pasado, no necesariamente es indicativo del desempeño que tendrá en el futuro.

## Régimen y política de Inversión


- Políticas de inversión: El Fondo sigue una estrategia de administración activa y tomará riesgos buscando aprovechar oportunidades de mercado para tratar de obtener un rendimiento por arriba de su base de referencia.
- El Fondo invertirá principalmente en valores de deuda denominados en pesos y/o en UDI's, siendo estos los emitidos por el Gobierno Federal, por el Banco de México, así como por gobiernos estatales o municipales, bancarios, corporativos, valores respaldados por activos, y reportos en valores gubernamentales, Exchange Traded Funds de deuda ("ETF's" por sus siglas en inglés), valores de deuda que se encuentren listados en el SIC, fondos de inversión de deuda y depósitos a la vista.
- El Fondo tiene un horizonte de inversión de largo plazo, por lo que la duración de su cartera deberá ser superior a tres años.
- La inversión en valores denominados en otras monedas será únicamente complementaria en períodos de alta volatilidad de los mercados para limitar el riesgo de una cartera de largo plazo.
- El índice de referencia para comparar el rendimiento del Fondo estará compuesto de la siguiente manera: 20% S&P/BMV Sovereign CETES\_364 Day Bond Index, y 80% S&P/BMV Sovereign BONOS 3-5 Year Bond Index, menos los costos de la serie de que se trate. Estos índices y la referencia específica para el fondo pueden ser consultados en [www.finaccess.com.mx](http://www.finaccess.com.mx).
- El Fondo no forma parte de ningún consorcio empresarial, por lo que no realizará inversiones en dicho concepto.
- No celebrará operaciones con instrumentos financieros derivados ni notas estructuradas, y no celebrará operaciones de préstamo de valores.

## Composición de la Cartera de Inversión

Principales inversiones en el mes de septiembre del 2019

Clave de Pizarra	Emisora	Subyacente	Tipo	Monto (\$)	% Part
1 82 BPAGH 28002	GOBIERNAL REPO		Reporto	42,985,968	29%
2 S. HOBINO 22564	GOBIERNAL		Deuda	27,949,434	18%
3 91 GAXI 17.2	GAXI		Deuda	26,934,373	17%
4 91 LALA 18.2	LALA		Deuda	24,415,830	15%
5 91 DABLER 19	DABLERIX		Deuda	21,728,352	14%
6 91 FUND 17.2	FUND	Faltan datos	Deuda	20,155,752	13%
7 91 INVER 17.2	INVER		Deuda	19,247,190	12%
8 91 GURMA 18	GURMA		Deuda	15,822,046	10%
9 91 ETILEM 18	ENTY		Deuda	10,111,417	7%
10 91 INARSA 17	INARSA		Deuda	10,100,623	7%
Otros				1,127,183,984	70%
Total				1,427,183,984	100%

Por Sector de Actividad Económica



■ Gubernamental REPO ■ Servicios financieros  
■ Gubernamental ■ Otros ■ Industrial

COMISION NACIONAL  
BANCARIA Y DE VALORES

RECIBIDO



**Comisiones y remuneraciones por la prestación de servicios**
**Pagadas por el cliente**

Concepto	F2		F3	
	%	\$	%	\$
Incumplimiento del plazo mínimo de permanencia	N/A	N/A	N/A	N/A
Incumplimiento del saldo mínimo de sustrato	N/A	N/A	N/A	N/A
Compra de acciones	N/A	N/A	N/A	N/A
Venta de acciones	N/A	N/A	N/A	N/A
Servicio por acciones	N/A	N/A	N/A	N/A
Servicio de custodia de Activos Objeto de Inversión	N/A	N/A	N/A	N/A
Servicio de administración de acciones	N/A	N/A	N/A	N/A
Otros	N/A	N/A	N/A	N/A
Total	N/A	N/A	N/A	N/A

**Pagadas por el Fondo de Inversión**

Concepto	F2		F3	
	%	\$	%	\$
Administración de activos	0.0055%	\$0.0552	0.0055%	\$0.0553
Administración Financiera (sobresueldo)	0.0000%	0.0000	0.0000%	0.0000
Distribución de acciones	0.0000%	0.0000	0.0000%	0.0000
Valoración de acciones	0.0074%	\$0.0740	0.0074%	\$0.0738
Deposito de Activos Objeto de Inversión	0.0425%	\$0.4247	0.0424%	\$0.4236
Deposito de acciones	0.0000%	0.0000	0.0000%	0.0000
Contabilidad	0.0086%	\$0.0864	0.0086%	\$0.0863
Otros	0.0270%	\$0.2696	0.0269%	\$0.2694
Total	0.7723%	\$7.7206	0.7718%	\$7.7194

\* Por cada \$1,000 invertidos

\*\* La comisión por distribución se encuentra incluida en la cuota de administración

**Prestadores de servicios**

Operadora	Finaccess México, S.A. de C.V.
Distribuidoras	Finaccess México, S.A. de C.V., Banco Credit Suisse México, S.A., Institución de Banca Múltiple, Grupo Financiero Credit Suisse (MEXICO)
Valuadora	Operadora Covaf, S.A. de C.V., Sociedad Operadora Limitada de Fondos de Inversión.

**Centro de atención al inversionista**

Contacto	Teresa García Martínez
Número Telefónico	(55) 5081 - 1000
Horario	9:00 - 18:00 hrs

**Páginas electrónicas**

Operadora	www.finaccess.com.mx
Distribuidoras	www.credit-suisse.com/mx/es/

**Políticas para la compra-venta de acciones**

Plazo mínimo de permanencia	No existe	Liquidez	Diana
Recepción de órdenes	La recepción de órdenes de compra es todos los días hábiles y las órdenes de venta se reciben los días martes de cada semana o el día hábil anterior cuando el día de la solicitud de venta sea inhábil.	Horario	9:00-13:00 hrs
Ejecución de operaciones	Compra diariamente Venta semanal-mente (martes)	Límites de recompra	10%
Liquidación de operaciones	48 horas hábiles después de la ejecución	Diferencial*	El Fondo no ha aplicado diferencial

\* El Fondo de Inversión, ante condiciones desordenadas de mercado u operaciones inusuales, podrá aplicar a las operaciones de compraventa de sus acciones, un diferencial sobre el precio autorizado de valuación de dichas acciones que se haya determinado previamente y conservarlo a favor de los inversionistas que permanezcan en el Fondo

**Información sobre comisiones y remuneraciones**

Las comisiones por compra y venta de acciones pueden disminuir el monto total de su inversión. Esto implica que usted recibirá un monto menor después de una operación. Lo anterior junto con las comisiones pagadas por el Fondo, representa una reducción del rendimiento total que recibiría por su inversión en el Fondo.

Algunos prestadores de servicios pueden establecer acuerdos con el Fondo y ofrecerle descuentos por sus servicios. Para conocer de su existencia y el posible beneficio para usted, pregunte con su distribuidor.

El prospecto de información contiene un mayor detalle de los conflictos de interés a los que pudiera estar sujeto.

**Información sobre comisiones y remuneraciones**

Las comisiones por compra y venta de acciones pueden disminuir el monto total de su inversión. Esto implica que usted recibirá un monto menor después de una operación. Lo anterior junto con las comisiones pagadas por el Fondo, representa una reducción del rendimiento total que recibiría por su inversión en el Fondo.

Algunos prestadores de servicios pueden establecer acuerdos con el Fondo y ofrecerle descuentos por sus servicios. Para conocer de su existencia y el posible beneficio para usted, pregunte con su distribuidor.

El prospecto de información contiene un mayor detalle de los conflictos de interés a los que pudiera estar sujeto.

**Advertencias**


El Fondo no cuenta con garantía alguna del IPAB, ni de la sociedad operadora, ni del grupo financiero que, en su caso, esta última pertenezca. La inversión en el fondo se encuentra respaldada por el monto de su patrimonio.

La inscripción en el Registro Nacional de Valores tendrá efectos declarativos y no convalida los actos jurídicos que sean nulos de conformidad con las leyes aplicables, ni implican certificación sobre la bondad de los valores inscritos en el mismo, o sobre la solvencia, liquidez o calidad crediticia del Fondo de Inversión.

Ningún intermediario financiero apoderado para celebrar operaciones con el público, o cualquier otra persona está autorizado para proporcionar información o hacer declaración adicional al contenido del presente documento o el prospecto de información al público inversionista, por lo que deberán entenderse como no autorizadas por el Fondo.

Para mayor información, visite la página electrónica de nuestra operadora y/o distribuidoras, donde podrá consultar el prospecto de información al público inversionista actualizado del Fondo, así como la información actualizada sobre la cartera del Fondo.

El presente documento y el prospecto de información al público inversionista, son los únicos documentos de venta que reconoce el Fondo de Inversión como válidos


**COMISION NACIONAL  
BANCARIA Y DE VALORES**
**RECIBIDO**



**AXESCSD F3** Latin 14, S.A. de C.V. Fondo de Inversión en instrumentos de deuda

Administrado por Finaccess México, S.A. de C.V., Sociedad Operadora de Fondos de Inversión

Tipo	Deuda	Clase y Serie Accionaria	Posibles Adquirentes	Monto mínimo de inversión
Categoría	Discrecional Deuda (IDDIS)	F3	Personas Físicas	1,500,000
Clave de Pizarra	AXESCSD			
Calificación	Fitch: AA+/S4 Escala Homogénea: AAA/4			

Fecha de Autorización:

El valor de un fondo de inversión cualquiera que sea su política de inversión, está sujeto a la fluctuación de los mercados, por lo que el inversionista puede obtener ganancias y pérdidas.

**Objetivo de Inversión**

El Fondo tiene como objetivo la inversión en instrumentos de deuda principalmente denominados en pesos y/o en unidades de inversión ("UDI's") con una estrategia de duración discrecional, es decir con una cartera que se pueda ajustar de acuerdo a la perspectiva fundamental que se tenga sobre el valor marginal de la curva local, buscando capitalizar activamente los movimientos del mercado.

Considerando los objetivos del fondo, se recomienda que el inversionista mantenga su inversión por un tiempo mayor a cinco años.

**Información Relevante**

Para la operación del Fondo, se contará con los servicios de BANCO CREDIT SUISSE MEXICO, S.A., INSTITUCIÓN DE BANCA MÚLTIPLE, GRUPO FINANCIERO CREDIT SUISSE (MEXICO), quien proveerá la asesoría en la selección de los emisores que integrarán la cartera de inversión del Fondo.

Los fondos de inversión no cuentan con asamblea de accionistas, consejo de administración o comisario.

Las funciones de la asamblea de accionistas, así como las actividades del consejo de administración están encomendadas a Finaccess México, S.A. de C.V., Sociedad Operadora de Fondos de Inversión.

La vigilancia del Fondo de inversión está asignada al contralor normativo de dicha sociedad operadora.

Se trata de un Fondo que por su grado de especialización se recomienda a inversionistas con amplios conocimientos financieros.

El Valor en Riesgo (VaR) de la cartera de inversión con respecto a sus activos netos es de 1.50% con una probabilidad del 95%.

La pérdida que en un escenario pesimista (5 en 100 veces) puede enfrentar el fondo de inversión en un lapso de un día, es de \$ 15.00 pesos por cada 1,000 invertidos. (Este dato es solo una estimación, las expectativas de pérdida podrían ser mayores, incluso por el monto total de la inversión realizada). La definición de valor en riesgo es válida únicamente en condiciones normales de mercado.

**Desempeño Histórico** 30 de septiembre de 2019

Serie: F3 Índice de Referencia: 20% S&P/ BMV Sovereign CETES\_364 Daus 80% S&P/BMV Sovereign BONOS 3-5 year

Tabla de rendimientos anualizados

F3	Último Mes	Últimos 3 Meses	Últimos 12 Meses	2018	2017	2016
Rendimiento bruto	8.85%	8.76%	8.48%	7.72%	N/A	N/A
Rendimiento neto	7.39%	7.20%	6.85%	6.48%	N/A	N/A
Tasa libre de riesgo (Cetes 28 días, neto)	6.71%	7.03%	7.40%	7.51%	6.42%	3.53%
Índice de Referencia	10.88%	13.42%	9.82%	4.46%	4.54%	-0.21%

El rendimiento neto es después de comisiones y el que obtuvo el inversionista en el periodo. La tasa libre de riesgo es una tasa que no incluye descuentos por comisiones o cualquier otro gasto.

El desempeño del Fondo en el pasado, no necesariamente es indicativo del desempeño que tendrá en el futuro.

**Régimen y política de Inversión**


- Políticas de inversión: El Fondo sigue una estrategia de administración activa y tomará riesgos buscando aprovechar oportunidades de mercado para tratar de obtener un rendimiento por arriba de su base de referencia.
- El Fondo invertirá principalmente en valores de deuda denominados en pesos y/o en UDI's, siendo estos los emitidos por el Gobierno Federal, por el Banco de México, así como por gobiernos estatales o municipales, bancarios, corporativos, valores respaldados por activos, y reportos en valores gubernamentales, Exchange Traded Funds de deuda ("ETF's" por sus siglas en inglés), valores de deuda que se encuentren listados en el SIC, fondos de inversión de deuda y depósitos a la vista.
- El Fondo tiene un horizonte de inversión de largo plazo, por lo que la duración de su cartera deberá ser superior a tres años.
- La inversión en valores denominados en otras monedas será únicamente complementaria en periodos de alta volatilidad de los mercados para limitar el riesgo de una cartera de largo plazo.
- El índice de referencia para comparar el rendimiento del Fondo estará compuesto de la siguiente manera: 20% S&P/BMV Sovereign CETES\_364 Day Bond Index, y 80% S&P/BMV Sovereign BONOS 3-5 Year Bond Index, menos los costos de la serie de que se trate. Estos índices y la referencia específica para el fondo pueden ser consultados en [www.finaccess.com.mx](http://www.finaccess.com.mx).
- El Fondo no forma parte de ningún consorcio empresarial, por lo que no realizará inversiones en dicho concepto.
- No celebrará operaciones con instrumentos financieros derivados ni notas estructuradas, y no celebrará operaciones de préstamo de valores.

**Composición de la Cartera de Inversión**


Principales inversiones en el mes de septiembre del 2019

Clave de Pizarra	Emisora	Subyacente	Tipo	Monto (\$)	% Part
1 82 BPW31 28602	GUERNAMANTAL REPO	Reporto	Deuda	420,193,568	20%
2 S. JORDANI 220954	GUERNAMANTAL		Deuda	271,425,634	13%
3 91 GUMI 17.2	GMX		Deuda	86,534,373	4%
4 91 CALA 16.2	CALA		Deuda	6,975,830	0%
5 91 DABLER 15	DABLERMX		Deuda	48,738,352	2%
6 91 FUND 17.2	FUND	Faltante	Deuda	75,195,750	4%
7 91 INVER 17.2	INVER		Deuda	15,247,135	0%
8 91 GRIMA 18	GRIMA		Deuda	5,462,448	0%
9 91 CEFEM 18	CEFEY		Deuda	45,824,407	2%
10 91 BICARSA 17	BICARSA		Deuda	40,330,573	2%
Otros				417,153,371	20%
Total				1,461,083,894	100%

Por Sector de Actividad Económica



■ Gubernamental REPO ■ Servicios financieros  
■ Gubernamental ■ Otros ■ Industrial  
■ Transportes y comunicaciones

COMISIÓN NACIONAL  
BANCARIA Y DE VALORES

RECIBIDO



**Comisiones y remuneraciones por la prestación de servicios**
**Pagadas por el cliente**

Concepto	F3		Serie más representativa	
	%	\$	%	\$
Incumplimiento del plazo mínimo de permanencia	N/A	N/A	N/A	N/A
Incumplimiento del saldo mínimo de inversión	N/A	N/A	N/A	N/A
Compra de acciones	N/A	N/A	N/A	N/A
Venta de acciones	N/A	N/A	N/A	N/A
Servicio por asesoria	N/A	N/A	N/A	N/A
Servicio de custodia de Activos (Fondo de Inversión)	N/A	N/A	N/A	N/A
Servicio de administración de acciones	N/A	N/A	N/A	N/A
Otras	N/A	N/A	N/A	N/A
Total	N/A	N/A	N/A	N/A

**Pagadas por el Fondo de Inversión**

Concepto	F3		Serie más representativa	
	%	\$	%	\$
Administración de activos	0.0065%	\$6.8653	0.0065%	\$6.8653
Administración de Activos, sobre desempeño	0.0000%	0.0000	0.0000%	0.0000
Distribución de dividendos	0.0000%	0.0000	0.0000%	0.0000
Valuación de acciones	0.0014%	\$6.9738	0.0014%	\$6.9738
Deposito de Activos Directo de Inversión	0.0424%	\$6.4236	0.0424%	\$6.4236
Deposito de acciones	0.0000%	0.0000	0.0000%	0.0000
Comisidad	0.0086%	\$7.0863	0.0086%	\$7.0863
Otras	0.0269%	\$6.2694	0.0269%	\$6.2694
Total	0.0718%	\$7.7184	0.0718%	\$7.7184

\* Por cada \$1 000 invertidos

\*\* La comisión por distribución se encuentra incluida en la cuota de administración.

**Prestadores de servicios**

Operadora	Finaccess México, S.A. de C.V.
Distribuidoras	Finaccess México, S.A. de C.V. Banco Credit Suisse México, S.A. Institución de Banca Múltiple, Grupo Financiero Credit Suisse (MEXICO)
Valuadora	Operadora Covaf, S.A. de C.V., Sociedad Operadora Limitada de Fondos de Inversión

**Centro de atención al inversionista**

Contacto	Teresa García Martínez
Número Telefónico	(55) 5081 - 1000
Horario	9:00 - 18:00 hrs.

**Páginas electrónicas**

Operadora	www.finaccess.com.mx
Distribuidoras	www.credit-suisse.com/mx/es/

**Políticas para la compra-venta de acciones**

Plazo mínimo de permanencia	No existe	Liquidez	Diana
Recepción de órdenes	La recepción de órdenes de compra es todos los días hábiles y las órdenes de venta se reciben los días martes de cada semana o el día hábil anterior cuando el día de la solicitud de venta sea inhábil.	Horario	9:00-13:00 hrs.
Ejecución de operaciones	Compra diariamente Venta semanal-mente (martes)	Límites de recompra	10%
Liquidación de operaciones	48 horas hábiles después de la ejecución	Diferencial*	El Fondo no ha aplicado diferencial

\* El Fondo de Inversión, ante condiciones desordenadas de mercado u operaciones inusuales, podrá aplicar a las operaciones de compraventa de sus acciones, un diferencial sobre el precio autorizado de valuación de dichas acciones que se haya determinado previamente y conservarlo a favor de los inversionistas que permanezcan en el Fondo.

**Información sobre comisiones y remuneraciones**

Las comisiones por compra y venta de acciones pueden disminuir el monto total de su inversión. Esto implica que usted recibirá un monto menor después de una operación. Lo anterior junto con las comisiones pagadas por el Fondo, representa una reducción del rendimiento total que recibiría por su inversión en el Fondo.

Algunos prestadores de servicios pueden establecer acuerdos con el Fondo y ofrecerle descuentos por sus servicios. Para conocer de su existencia y el posible beneficio para usted, pregunte con su distribuidor.

El prospecto de información contiene un mayor detalle de los conflictos de interés a los que pudiera estar sujeto.

**Información sobre comisiones y remuneraciones**

Las comisiones por compra y venta de acciones pueden disminuir el monto total de su inversión. Esto implica que usted recibirá un monto menor después de una operación. Lo anterior junto con las comisiones pagadas por el Fondo, representa una reducción del rendimiento total que recibiría por su inversión en el Fondo.

Algunos prestadores de servicios pueden establecer acuerdos con el Fondo y ofrecerle descuentos por sus servicios. Para conocer de su existencia y el posible beneficio para usted, pregunte con su distribuidor.

El prospecto de información contiene un mayor detalle de los conflictos de interés a los que pudiera estar sujeto.

**Advertencias**

El Fondo no cuenta con garantía alguna del IPAB, ni de la sociedad operadora, ni del grupo financiero que, en su caso, esta última pertenezca. La inversión en el fondo se encuentra respaldada por el monto de su patrimonio.

La inscripción en el Registro Nacional de Valores tendrá efectos declarativos y no convalida los actos jurídicos que sean nulos de conformidad con las leyes aplicables, ni implican certificación sobre la bondad de los valores inscritos en el mismo, o sobre la solvencia, liquidez o calidad crediticia del Fondo de Inversión.

Ningún intermediario financiero apoderado para celebrar operaciones con el público, o cualquier otra persona está autorizado para proporcionar información o hacer declaración adicional al contenido del presente documento o el prospecto de información al público inversionista, por lo que deberán entenderse como no autorizadas por el Fondo.

Para mayor información, visite la página electrónica de nuestra operadora y/o distribuidoras, donde podrá consultar el prospecto de información al público inversionista actualizado del Fondo, así como la información actualizada sobre la cartera del Fondo.

El presente documento y el prospecto de información al público inversionista, son los únicos documentos de venta que reconoce el Fondo de Inversión como válidos.


**COMISION NACIONAL  
BANCARIA Y DE VALORES**
**RECIBIDO**

# AXESCSD F4 Latin 14, S.A. de C.V. Fondo de Inversión en instrumentos de deuda

Administrado por Finaccess México, S.A. de C.V., Sociedad Operadora de Fondos de Inversión

Tipo	Deuda	Clase y Serie Accionaria	Posibles Adquirentes	Monto mínimo de inversión
Categoría	Discrecional Deuda (IDDIS)	F4	Personas Físicas	15,000,000
Clave de Pizarra	AXESCSD			
Calificación	Fitch: AAA+/S4 Escala Homogénea: AAA/4			

## Fecha de Autorización:

El valor de un fondo de inversión cualquiera que sea su política de inversión, está sujeto a la fluctuación de los mercados, por lo que el inversionista puede obtener ganancias y pérdidas.

## Objetivo de Inversión

El Fondo tiene como objetivo la inversión en instrumentos de deuda principalmente denominados en pesos y/o en unidades de inversión ("UDI's") con una estrategia de duración discrecional, es decir con una cartera que se pueda ajustar de acuerdo a la perspectiva fundamental que se tenga sobre el valor marginal de la curva local, buscando capitalizar activamente los movimientos del mercado.

Considerando los objetivos del fondo, se recomienda que el inversionista mantenga su inversión por un tiempo mayor a cinco años.

## Información Relevante

Para la operación del Fondo, se contará con los servicios de BANCO CREDIT SUISSE MEXICO, S.A., INSTITUCIÓN DE BANCA MÚLTIPLE, GRUPO FINANCIERO CREDIT SUISSE (MEXICO), quien proveerá la asesoría en la selección de los emisores que integrarán la cartera de inversión del Fondo.

Los fondos de inversión no cuentan con asamblea de accionistas, consejo de administración o comisario.

Las funciones de la asamblea de accionistas, así como las actividades del consejo de administración están encomendadas a Finaccess México, S.A. de C.V., Sociedad Operadora de Fondos de Inversión.

La vigilancia del Fondo de inversión está asignada al contralor normativo de dicha sociedad operadora.

Se trata de un Fondo que por su grado de especialización se recomienda a inversionistas con amplios conocimientos financieros.

El Valor en Riesgo (VaR) de la cartera de inversión con respecto a sus activos netos es de 1.50% con una probabilidad del 95%.

La pérdida que en un escenario pesimista (5 en 100 veces) puede enfrentar el fondo de inversión en un lapso de un día, es de \$ 15.00 pesos por cada 1,000 invertidos. (Este dato es solo una estimación, las expectativas de pérdida podrían ser mayores, incluso por el monto total de la inversión realizada). La definición de valor en riesgo es válida únicamente en condiciones normales de mercado.

## Desempeño Histórico 30 de septiembre de 2019

Serie: F4 Índice de Referencia: 20% S&P/ BMV Sovereign CETES\_364 Daus  
80% S&P/ BMV Sovereign BONOS 3-5 year

Tabla de rendimientos anualizados

F4	Último Mes	Últimos 3 Meses	Últimos 12 Meses	2018	2017	2016
Rendimiento bruto	8.85%	8.76%	8.48%	7.72%	N/A	N/A
Rendimiento neto	7.50%	7.32%	6.98%	6.61%	N/A	N/A
Tasa libre de riesgo (Cetes 28 días neto)	6.71%	7.03%	7.40%	7.51%	6.42%	3.53%
Índice de Referencia	10.99%	13.52%	9.93%	4.56%	4.64%	-0.11%

El rendimiento neto es después de comisiones y el que obtuvo el inversionista en el periodo. La tasa libre de riesgo es una tasa que no incluye descuentos por comisiones o cualquier otro gasto. El desempeño del Fondo en el pasado, no necesariamente es indicativo del desempeño que tendrá en el futuro.

## Régimen y política de Inversión


- Políticas de inversión: El Fondo sigue una estrategia de administración activa y tomará riesgos buscando aprovechar oportunidades de mercado para tratar de obtener un rendimiento por arriba de su base de referencia.
- El Fondo invertirá principalmente en valores de deuda denominados en pesos y/o en UDI's, siendo estos los emitidos por el Gobierno Federal, por el Banco de México, así como por gobiernos estatales o municipales, bancarios, corporativos, valores respaldados por activos, y reportos en valores gubernamentales. Exchange Traded Funds de deuda ("ETF's" por sus siglas en inglés), valores de deuda que se encuentren listados en el SIC, fondos de inversión de deuda y depósitos a la vista.
- El Fondo tiene un horizonte de inversión de largo plazo, por lo que la duración de su cartera deberá ser superior a tres años.
- La inversión en valores denominados en otras monedas será únicamente complementaria en períodos de alta volatilidad de los mercados para limitar el riesgo de una cartera de largo plazo.
- El índice de referencia para comparar el rendimiento del Fondo estará compuesto de la siguiente manera: 20% S&P/BMV Sovereign CETES\_364 Day Bond Index, y 80% S&P/BMV Sovereign BONOS 3-5 Year Bond Index, menos los costos de la serie de que se trate. Estos índices y la referencia específica para el fondo pueden ser consultados en [www.finaccess.com.mx](http://www.finaccess.com.mx).
- El Fondo no forma parte de ningún consorcio empresarial, por lo que no realizará inversiones en dicho concepto.
- No celebrará operaciones con instrumentos financieros derivados ni notas estructuradas, y no celebrará operaciones de préstamo de valores.

## Composición de la Cartera de Inversión


Principales inversiones en el mes de septiembre del 2019

Clave de Pizarra	Emisor	Subyacente	Tipo	Monto (\$)	% Part
1 02 BPAGH 28002	GOBIERNAL REPO		Reporto	425,965,568	29%
2 S. DEBINO 220609	GOBIERNAL		Deuda	221,949,634	15%
3 91 GAXI 17.2	GAXI		Deuda	16,624,374	1%
4 91 LALA 18.2	LALA		Deuda	14,915,830	1%
5 91 DABLER 19	DABLERMX		Deuda	10,739,302	1%
6 91 FINO 17.2	FINO	Fiduciaria	Deuda	10,147,750	1%
7 91 INVER 17.2	INVERFI		Deuda	10,247,195	1%
8 91 GRUMA 18	GRUMA		Deuda	10,429,546	1%
9 91 CETEFM 18	CETEF		Deuda	10,014,407	1%
10 91 INKANS 17	INKANS		Deuda	10,100,823	1%
Otros				117,160,370	8%
Total				1,462,183,894	100%

## Por Sector de Actividad Económica



■ Gubernamental REPO ■ Servicios financieros  
■ Industria ■ Comercio  
■ Transportes y comunicaciones



COMISION NACIONAL  
BANCARIA Y DE VALORES

RECIBIDO



**Comisiones y remuneraciones por la prestación de servicios****Pagadas por el cliente**

Concepto	F4		F3	
	%	\$	%	\$
Incumplimiento del plazo mínimo de permanencia	N/A	N/A	N/A	N/A
Incumplimiento del saldo mínimo de inversión	N/A	N/A	N/A	N/A
Compra de acciones	N/A	N/A	N/A	N/A
Venta de acciones	N/A	N/A	N/A	N/A
Servicio por asesoria	N/A	N/A	N/A	N/A
Servicio de custodia de Activos Objeto de inversión	N/A	N/A	N/A	N/A
Servicio de administración de acciones	N/A	N/A	N/A	N/A
Otras	N/A	N/A	N/A	N/A
Totales	N/A	N/A	N/A	N/A

**Pagadas por el Fondo de Inversión**

Concepto	F4		F3	
	%	\$	%	\$
Administración de activos	0.5721%	\$5,721	0.6865%	\$6,865
Administración de activos sobre desempeño	0.0000%	0.0000	0.0000%	0.0000
Distribución de acciones	0.0000%	0.0000	0.0000%	0.0000
Valuación de acciones	0.0074%	\$0.74	0.0074%	\$0.74
Deposito de Activos Objeto de inversión	0.0433%	\$0.433	0.0424%	\$0.424
Valuación de acciones	0.0000%	0.0000	0.0000%	0.0000
Comisidad	0.0086%	\$0.86	0.0086%	\$0.86
Otras	0.0268%	\$0.268	0.0269%	\$0.269
Total	0.6571%	\$6.571	0.7718%	\$7.718

\* Por cada \$1,000 invertidos

\*\* La comisión por distribución se encuentra incluida en la cuota de administración

**Prestadores de servicios**

Operadora	Finaccess México, S.A. de C.V.
Distribuidoras	Finaccess México, S.A. de C.V., Banco Credit Suisse México, S.A., Institución de Banca Múltiple, Grupo Financiero Credit Suisse (MEXICO)
Valuadora	Operadora Covaf, S.A. de C.V., Sociedad Operadora Limitada de Fondos de Inversión.

**Centro de atención al inversionista**

Contacto	Teresa Garcia Martinez
Número Telefónico	(55) 5081 - 1000
Horario	9:00 - 18:00 hrs.

**Páginas electrónicas**

Operadora	www.finaccess.com.mx
Distribuidoras	www.credit-suisse.com/mx/es/

**Políticas para la compra-venta de acciones**

Plazo mínimo de permanencia	No existe	Liquidez	Diaria
Recepción de órdenes	La recepción de órdenes de compra es todos los días hábiles y las órdenes de venta se reciben los días martes de cada semana o el día hábil anterior cuando el día de la solicitud de venta sea inhábil	Horario	9:00-13:00 hrs.
Ejecución de operaciones	Compra diariamente Venta semanal-mente (martes)	Límites de recompra	10%
Liquidación de operaciones	48 horas hábiles después de la ejecución	Diferencial*	El Fondo no ha aplicado diferencial

\* El Fondo de Inversión, ante condiciones desordenadas de mercado u operaciones inusuales, podrá aplicar a las operaciones de compraventa de sus acciones, un diferencial sobre el precio autorizado de valuación de dichas acciones que se haya determinado previamente y conservarlo a favor de los inversionistas que permanezcan en el Fondo

**Información sobre comisiones y remuneraciones**

Las comisiones por compra y venta de acciones pueden disminuir el monto total de su inversión. Esto implica que usted recibirá un monto menor después de una operación. Lo anterior junto con las comisiones pagadas por el Fondo, representa una reducción del rendimiento total que recibiría por su inversión en el Fondo.

Algunos prestadores de servicios pueden establecer acuerdos con el Fondo y ofrecerle descuentos por sus servicios. Para conocer de su existencia y el posible beneficio para usted, pregunte con su distribuidor.

El prospecto de información contiene un mayor detalle de los conflictos de interés a los que pudiera estar sujeto.

**Información sobre comisiones y remuneraciones**

Las comisiones por compra y venta de acciones pueden disminuir el monto total de su inversión. Esto implica que usted recibirá un monto menor después de una operación. Lo anterior junto con las comisiones pagadas por el Fondo, representa una reducción del rendimiento total que recibiría por su inversión en el Fondo.

Algunos prestadores de servicios pueden establecer acuerdos con el Fondo y ofrecerle descuentos por sus servicios. Para conocer de su existencia y el posible beneficio para usted, pregunte con su distribuidor.

El prospecto de información contiene un mayor detalle de los conflictos de interés a los que pudiera estar sujeto.

**Advertencias**

El Fondo no cuenta con garantía alguna del IPAB, ni de la sociedad operadora, ni del grupo financiero que, en su caso, esta última pertenezca. La inversión en el fondo se encuentra respaldada por el monto de su patrimonio.

La inscripción en el Registro Nacional de Valores tendrá efectos declarativos y no convalida los actos jurídicos que sean nulos de conformidad con las leyes aplicables, ni implican certificación sobre la bondad de los valores inscritos en el mismo, o sobre la solvencia, liquidez o calidad crediticia del Fondo de Inversión.

Ningún intermediario financiero apoderado para celebrar operaciones con el público, o cualquier otra persona está autorizado para proporcionar información o hacer declaración adicional al contenido del presente documento o el prospecto de información al público inversionista, por lo que deberán entenderse como no autorizadas por el Fondo.

Para mayor información, visite la página electrónica de nuestra operadora y/o distribuidoras, donde podrá consultar el prospecto de información al público inversionista actualizado del Fondo, así como la información actualizada sobre la cartera del Fondo.

El presente documento y el prospecto de información al público inversionista, son los únicos documentos de venta que reconoce el Fondo de Inversión como válidos.

COMISION NACIONAL  
BANCARIA Y DE VALORES

RECIBIDO

# AXESCSD F5 Latin 14, S.A. de C.V. Fondo de Inversión en instrumentos de deuda

Administrado por Finaccess México, S.A. de C.V., Sociedad Operadora de Fondos de Inversión

Tipo	Deuda	Clase y Serie Accionaria	Posibles Adquirentes	Monto mínimo de inversión
Categoría	Discrecional Deuda (IDDIS)	F5	Personas Físicas	50,000 000
Clave de Pizarra	AXESCSD			
Calificación	Fitch: AA+/S4 Escala Homogénea: AAA/4			

Fecha de Autorización:

El valor de un fondo de inversión cualquiera que sea su política de inversión, está sujeto a la fluctuación de los mercados, por lo que el inversionista puede obtener ganancias y pérdidas.

## Objetivo de Inversión

El Fondo tiene como objetivo la inversión en instrumentos de deuda principalmente denominados en pesos y/o en unidades de inversión ("UDI's") con una estrategia de duración discrecional, es decir con una cartera que se pueda ajustar de acuerdo a la perspectiva fundamental que se tenga sobre el valor marginal de la curva local, buscando capitalizar activamente los movimientos del mercado.

Considerando los objetivos del fondo, se recomienda que el inversionista mantenga su inversión por un tiempo mayor a cinco años.

## Información Relevante

Para la operación del Fondo, se contará con los servicios de BANCO CREDIT SUISSE MEXICO, S.A., INSTITUCIÓN DE BANCA MÚLTIPLE, GRUPO FINANCIERO CREDIT SUISSE (MEXICO), quien proveerá la asesoría en la selección de los emisores que integrarán la cartera de inversión del Fondo.

Los fondos de inversión no cuentan con asamblea de accionistas, consejo de administración o comisario.

Las funciones de la asamblea de accionistas, así como las actividades del consejo de administración están encomendadas a Finaccess México, S.A. de C.V., Sociedad Operadora de Fondos de Inversión.

La vigilancia del Fondo de inversión está asignada al contralor normativo de dicha sociedad operadora.

Se trata de un Fondo que por su grado de especialización se recomienda a inversionistas con amplios conocimientos financieros.

El Valor en Riesgo (VaR) de la cartera de inversión con respecto a sus activos netos es de 1.50% con una probabilidad del 95%.

La pérdida que en un escenario pesimista (5 en 100 veces) puede enfrentar el fondo de inversión en un lapso de un día, es de \$ 15.00 pesos por cada 1,000 invertidos. (Este dato es solo una estimación, las expectativas de pérdida podrían ser mayores, incluso por el monto total de la inversión realizada). La definición de valor en riesgo es válida únicamente en condiciones normales de mercado.

## Desempeño Histórico 30 de septiembre de 2019

Serie: F5 Índice de Referencia: 20% S&P/ BMV Sovereign CETES\_364 Daus  
80% S&P/BMV Sovereign BONOS 3-5 year

Tabla de rendimientos anualizados

F5	Último Mes	Últimos 3 Meses	Últimos 12 Meses	2018	2017	2016
Rendimiento bruto	8.85%	8.76%	8.48%	N/A	N/A	N/A
Rendimiento neto	7.62%	7.44%	7.11%	N/A	N/A	N/A
Tasa libre de riesgo (Cetes 28 días neto)	6.71%	7.03%	7.40%	N/A	6.42%	3.53%
Índice de Referencia	11.09%	13.62%	10.04%	N/A	4.74%	-0.01%

El rendimiento neto es después de comisiones y el que obtuvo el inversionista en el periodo. La tasa libre de riesgo es una tasa que no incluye descuentos por comisiones o cualquier otro gasto. El desempeño del Fondo en el pasado, no necesariamente es indicativo del desempeño que tendrá en el futuro.

## Régimen y política de Inversión


- Políticas de inversión: El Fondo sigue una estrategia de administración activa y tomará riesgos buscando aprovechar oportunidades de mercado para tratar de obtener un rendimiento por arriba de su base de referencia.
- El Fondo invertirá principalmente en valores de deuda denominados en pesos y/o en UDI's, siendo estos los emitidos por el Gobierno Federal, por el Banco de México así como por gobiernos estatales o municipales, bancarios, corporativos, valores respaldados por activos, y reportos en valores gubernamentales, Exchange Traded Funds de deuda ("ETF's" por sus siglas en inglés), valores de deuda que se encuentren listados en el SIC, fondos de inversión de deuda y depósitos a la vista.
- El Fondo tiene un horizonte de inversión de largo plazo, por lo que la duración de su cartera deberá ser superior a tres años.
- La inversión en valores denominados en otras monedas será únicamente complementaria en períodos de alta volatilidad de los mercados para limitar el riesgo de una cartera de largo plazo.
- El índice de referencia para comparar el rendimiento del Fondo estará compuesto de la siguiente manera: 20% S&P/BMV Sovereign CETES\_364 Day Bond Index, y 80% S&P/BMV Sovereign BONOS 3-5 Year Bond Index, menos los costos de la serie de que se trate. Estos índices y la referencia específica para el fondo pueden ser consultados en [www.finaccess.com.mx](http://www.finaccess.com.mx).
- El Fondo no forma parte de ningún consorcio empresarial, por lo que no realizará inversiones en dicho concepto.
- No celebrará operaciones con instrumentos financieros derivados ni notas estructuradas, y no celebrará operaciones de préstamo de valores.

## Composición de la Cartera de Inversión


Principales inversiones en el mes de septiembre del 2019

Clave de Pizarra	Emisora	Subyacente	Tipo	Monto (\$)	% Port.
1 02 SP/364 20002	GUBERNAMENTAL REPO	Reporto	Deuda	420,000,000	20%
2 03 BORDIN_22004	GUBERNAMENTAL	Deuda	Deuda	221,420,000	10%
3 01 CAXI 17.2	CAXI	Deuda	Deuda	86,604,000	4%
4 01 LALA 16.2	LALA	Deuda	Deuda	7,415,000	0%
5 01 DABLER 19	DABLERMX	Deuda	Deuda	47,738,000	2%
6 01 FUNO 17.2	FUNO	Fideicomiso	Deuda	75,167,000	4%
7 01 INVERSA 17.2	INVERSA	Deuda	Deuda	11,241,000	0%
8 01 GRIMA 18	GRIMA	Deuda	Deuda	11,020,000	0%
9 01 TELEFON 18	TELEFON	Deuda	Deuda	41,014,000	2%
10 01 INVARSA 17	INVARSA	Deuda	Deuda	40,339,000	2%
Otros				1,302,180,000	60%
Total				2,102,180,000	100%

Por Sector de Actividad Económica



■ Gubernamental REPO ■ Servicios financieros  
■ Gubernamental ■ Otros ■ Industrial  
■ Transportes y comunicaciones

COMISION NACIONAL  
BANCARIA Y DE VALORES

RECIBIDO



**Comisiones y remuneraciones por la prestación de servicios**
**Pagadas por el cliente**

Concepto	F5		F3	
	%	\$	%	\$
Incumplimiento del plazo mínimo de permanencia	N/A	N/A	N/A	N/A
Incumplimiento del salto mínimo de inversión	N/A	N/A	N/A	N/A
Compra de acciones	N/A	N/A	N/A	N/A
Venta de acciones	N/A	N/A	N/A	N/A
Servicio por asesoría	N/A	N/A	N/A	N/A
Servicio de custodia de Activos Objeto de Inversión	N/A	N/A	N/A	N/A
Servicio de administración de acciones	N/A	N/A	N/A	N/A
Otros	N/A	N/A	N/A	N/A
Total	N/A	N/A	N/A	N/A

**Pagadas por el Fondo de Inversión**

Concepto	F5		F3	
	%	\$	%	\$
Administración de activos	0.1571%	\$4 5768	0.0465%	\$6 8653
Administración de Activos, sobre desembolso	0.0000%	0.0000	0.0000%	0.0000
Unidades de acciones	0.0000%	0.0000	0.0000%	0.0000
Valoración de acciones	0.0074%	\$0 0736	0.0074%	\$0 0736
Deposito de Activos Objeto de Inversión	0.0422%	\$0 4223	0.0424%	\$0 4236
Deposito de acciones	0.0000%	0.0000	0.0000%	0.0000
Comisión	0.0086%	\$0 0860	0.0086%	\$0 0863
Otros	0.0269%	\$0 2694	0.0269%	\$0 2694
Total	0.0427%	\$5 4271	0.0718%	\$7 7184

\* Por cada \$1 000 invertidos

\*\* La comisión por distribución se encuentra incluida en la cuota de administración.

**Prestadores de servicios**

Operadora	Finaccess México, S.A. de C.V.
Distribuidoras	Finaccess México, S.A. de C.V. Banco Credit Suisse México, S.A., Institución de Banca Múltiple, Grupo Financiero Credit Suisse (MEXICO)
Valuadora	Operadora Covaf, S.A. de C.V., Sociedad Operadora Limitada de Fondos de Inversión

**Centro de atención al inversionista**

Contacto	Teresa García Martínez
Número Telefónico	(55) 5081 – 1000
Horario	9:00 – 18:00 hrs.

**Páginas electrónicas**

Operadora	www.finaccess.com.mx
Distribuidoras	www.credit-suisse.com/mx/es/

**Políticas para la compra-venta de acciones**

Plazo mínimo de permanencia	No existe	Liquidez	Diana
Recepción de órdenes	La recepción de órdenes de compra es todos los días hábiles y las órdenes de venta se reciben los días martes de cada semana o el día hábil anterior cuando el día de la solicitud de venta sea inhábil	Horario	9:00–13:00 hrs
Ejecución de operaciones	Compra diariamente Venta semanal-mente (martes)	Límites de recompra	10%
Liquidación de operaciones	48 horas hábiles después de la ejecución.	Diferencial*	El Fondo no ha aplicado diferencial

\* El Fondo de Inversión, ante condiciones desordenadas de mercado u operaciones inusuales, podrá aplicar a las operaciones de compraventa de sus acciones, un diferencial sobre el precio autorizado de valuación de dichas acciones que se haya determinado previamente y conservarlo a favor de los inversionistas que permanezcan en el Fondo

**Información sobre comisiones y remuneraciones**

Las comisiones por compra y venta de acciones pueden disminuir el monto total de su inversión. Esto implica que usted recibirá un monto menor después de una operación. Lo anterior junto con las comisiones pagadas por el Fondo, representa una reducción del rendimiento total que recibiría por su inversión en el Fondo.

Algunos prestadores de servicios pueden establecer acuerdos con el Fondo y ofrecerle descuentos por sus servicios. Para conocer de su existencia y el posible beneficio para usted, pregunte con su distribuidor.

El prospecto de información contiene un mayor detalle de los conflictos de interés a los que pudiera estar sujeto.

**Información sobre comisiones y remuneraciones**

Las comisiones por compra y venta de acciones pueden disminuir el monto total de su inversión. Esto implica que usted recibirá un monto menor después de una operación. Lo anterior junto con las comisiones pagadas por el Fondo, representa una reducción del rendimiento total que recibiría por su inversión en el Fondo.

Algunos prestadores de servicios pueden establecer acuerdos con el Fondo y ofrecerle descuentos por sus servicios. Para conocer de su existencia y el posible beneficio para usted, pregunte con su distribuidor.

El prospecto de información contiene un mayor detalle de los conflictos de interés a los que pudiera estar sujeto.

**Advertencias**

El Fondo no cuenta con garantía alguna del IPAB, ni de la sociedad operadora ni del grupo financiero que, en su caso, esta última pertenezca. La inversión en el fondo se encuentra respaldada por el monto de su patrimonio.

La inscripción en el Registro Nacional de Valores tendrá efectos declarativos y no convalida los actos jurídicos que sean nulos de conformidad con las leyes aplicables, ni implican certificación sobre la bondad de los valores inscritos en el mismo, o sobre la solvencia, liquidez o calidad crediticia del Fondo de Inversión.

Ningún intermediario financiero apoderado para celebrar operaciones con el público, o cualquier otra persona está autorizado para proporcionar información o hacer declaración adicional al contenido del presente documento o el prospecto de información al público inversionista, por lo que deberán entenderse como no autorizadas por el Fondo.

Para mayor información, visite la página electrónica de nuestra operadora y/o distribuidoras, donde podrá consultar el prospecto de información al público inversionista actualizado del Fondo, así como la información actualizada sobre la cartera del Fondo.

El presente documento y el prospecto de información al público inversionista, son los únicos documentos de venta que reconoce el Fondo de Inversión como válidos.


**COMISIÓN NACIONAL  
BANCARIA Y DE VALORES**
**RECIBIDO**

# AXESCSD F6 Latin 14, S.A. de C.V. Fondo de Inversión en instrumentos de deuda

Administrado por Finaccess México, S.A. de C.V., Sociedad Operadora de Fondos de Inversión

Tipo	Deuda	Clase y Serie Accionaria	Posibles Adquirentes	Monto mínimo de inversión
Categoría	Discrecional Deuda (IDDIS)	F6	Personas Físicas	250,000.000
Clave de Pizarra	AXESCSD			
Calificación	Fitch AAA+/S4 Escala Homogénea: AAA/4			

Fecha de Autorización:

El valor de un fondo de inversión cualquiera que sea su política de inversión, está sujeto a la fluctuación de los mercados, por lo que el inversionista puede obtener ganancias y pérdidas.

## Objetivo de Inversión

El Fondo tiene como objetivo la inversión en instrumentos de deuda principalmente denominados en pesos y/o en unidades de inversión ("UDI's") con una estrategia de duración discrecional, es decir con una cartera que se pueda ajustar de acuerdo a la perspectiva fundamental que se tenga sobre el valor marginal de la curva local, buscando capitalizar activamente los movimientos del mercado.

Considerando los objetivos del fondo, se recomienda que el inversionista mantenga su inversión por un tiempo mayor a cinco años.

## Información Relevante

Para la operación del Fondo, se contará con los servicios de BANCO CREDIT SUISSE MEXICO, S.A., INSTITUCIÓN DE BANCA MÚLTIPLE, GRUPO FINANCIERO CREDIT SUISSE (MEXICO), quien proveerá la asesoría en la selección de los emisores que integrarán la cartera de inversión del Fondo.

Los fondos de inversión no cuentan con asamblea de accionistas, consejo de administración o comisionado.

Las funciones de la asamblea de accionistas, así como las actividades del consejo de administración están encomendadas a Finaccess México, S.A. de C.V., Sociedad Operadora de Fondos de Inversión.

La vigilancia del Fondo de inversión está asignada al contralor normativo de dicha sociedad operadora.

Se trata de un Fondo que por su grado de especialización se recomienda a inversionistas con amplios conocimientos financieros.

El Valor en Riesgo (VaR) de la cartera de inversión con respecto a sus activos netos es de 1.50% con una probabilidad del 95%.

La pérdida que en un escenario pesimista (5 en 100 veces) puede enfrentar el fondo de inversión en un lapso de un día, es de \$ 15.00 pesos por cada 1,000 invertidos. (Este dato es solo una estimación, las expectativas de pérdida podrían ser mayores, incluso por el monto total de la inversión realizada). La definición de valor en riesgo es válida únicamente en condiciones normales de mercado.

## Desempeño Histórico 30 de septiembre de 2019

Serie: F6 Índice de Referencia: 20% S&P/ BMV Sovereign CETES\_364 Daus  
80% S&P/BMV Sovereign BONOS 3-5 year

Tabla de rendimientos anualizados

F6	Último Mes	Últimos 3 Meses	Últimos 12 Meses	2018	2017	2016
Rendimiento bruto	8.85%	8.76%	8.48%	7.72%	N/A	N/A
Rendimiento neto	7.72%	7.55%	7.23%	6.85%	N/A	N/A
Tasa libre de riesgo (Cetes 28 días, neto)	6.71%	7.03%	7.40%	7.51%	6.42%	3.53%
Índice de Referencia	11.19%	13.73%	10.16%	4.78%	4.84%	0.09%

El rendimiento neto es después de comisiones y el que obtuvo el inversionista en el periodo. La tasa libre de riesgo es una tasa que no incluye descuentos por comisiones o cualquier otro gasto. El desempeño del Fondo en el pasado, no necesariamente es indicativo del desempeño que tendrá en el futuro.

## Régimen y política de Inversión

a. Políticas de inversión: El Fondo sigue una estrategia de administración activa y tomará riesgos buscando aprovechar oportunidades de mercado para tratar de obtener un rendimiento por arriba de su base de referencia.

b. El Fondo invertirá principalmente en valores de deuda denominados en pesos y/o en UDI's, siendo estos los emitidos por el Gobierno Federal, por el Banco de México, así como por gobiernos estatales o municipales, bancarios, corporativos, valores respaldados por activos, y reportos en valores gubernamentales. Exchange Traded Funds de deuda ("ETF's" por sus siglas en inglés), valores de deuda que se encuentren listados en el SIC, fondos de inversión de deuda y depósitos a la vista.

c. El Fondo tiene un horizonte de inversión de largo plazo por lo que la duración de su cartera deberá ser superior a tres años.

d. La inversión en valores denominados en otras monedas será únicamente complementaria en períodos de alta volatilidad de los mercados para limitar el riesgo de una cartera de largo plazo.

e. El índice de referencia para comparar el rendimiento del Fondo estará compuesto de la siguiente manera: 20% S&P/BMV Sovereign CETES\_364 Day Bond Index, y 80% S&P/BMV Sovereign BONOS 3-5 Year Bond Index, menos los costos de la serie de que se trate. Estos índices y la referencia específica para el fondo pueden ser consultados en [www.finaccess.com.mx](http://www.finaccess.com.mx).

f. El Fondo no forma parte de ningún consorcio empresarial, por lo que no realizará inversiones en dicho concepto.


g. No celebrará operaciones con instrumentos financieros derivados ni notas estructuradas, y no celebrará operaciones de préstamo de valores.

## Composición de la Cartera de Inversión


Principales inversiones en el mes de septiembre del 2019

Clave de Pizarra	Emisora	Subyacente	Tipo	Monto (\$)	% Part.
1 82 SPAGH 28/02	GUBERNAMENTAL REPO		Reporto	425,000,000	20%
2 85 BORDIN 22/09	GUBERNAMENTAL		Deuda	224,942,434	11%
3 91 GUMI 17/2	GMX		Deuda	95,634,373	4%
4 91 LAJA 18/2	LAJA		Deuda	89,915,830	4%
5 91 DABLER 19	DABLERMX		Deuda	81,718,352	4%
6 91 FINO 17/2	FINO	Fideicomiso	Deuda	75,197,750	4%
7 91 JIVER 17/2	JIVERE		Deuda	67,247,195	4%
8 91 GORMA 16	GORMA		Deuda	53,662,646	4%
9 91 FTEL 18	FINTE		Deuda	40,934,397	2%
10 91 BICARSO 17	BICARSA		Deuda	40,510,623	2%
Otros				617,160,370	30%
Total				1,412,081,944	100%

Por Sector de Actividad Económica



■ Gubernamental REPO ■ Servicios financieros  
■ Gubernamental ■ Otros ■ Industrial  
■ Transportes y Comunicaciones



COMISIÓN NACIONAL  
BANCARIA Y DE VALORES

RECIBIDO



**Comisiones y remuneraciones por la prestación de servicios****Pagadas por el cliente**

Concepto	F6		F3	
	%	\$	%	\$
Incumplimiento del plazo mínimo de permanencia	N/A	N/A	N/A	N/A
Incumplimiento del saldo mínimo de inversión	N/A	N/A	N/A	N/A
Compra de acciones	N/A	N/A	N/A	N/A
Venta de acciones	N/A	N/A	N/A	N/A
Servicio por asesoría	N/A	N/A	N/A	N/A
Servicio de custodia de Activos Objeto de inversión	N/A	N/A	N/A	N/A
Servicio de administración de acciones	N/A	N/A	N/A	N/A
Otras	N/A	N/A	N/A	N/A
Total	N/A	N/A	N/A	N/A

**Pagadas por el Fondo de Inversión**

Concepto	F6		F3	
	%	\$	%	\$
Administración de activos	0.3433%	\$3 428	0.6865%	\$6 863
Administración de Activos: sobre desempeño	0.0000%	\$ 0000	0.0000%	\$ 0000
Distribución de acciones	0.0000%	\$ 0000	0.0000%	\$ 0000
Valuación de acciones	0.0074%	\$0 0738	0.0074%	\$0 0738
Deposito de Activos Objeto de inversión	0.0422%	\$0 4223	0.0422%	\$0 4223
Deposito de acciones	0.0000%	\$ 0000	0.0000%	\$ 0000
Contabilidad	0.0000%	\$0 0000	0.0000%	\$0 0000
Otras	0.0269%	\$0 2694	0.0269%	\$0 2694
Total	0.4285%	\$4 2859	0.7718%	\$7 7184

\* Por cada \$1,000 invertidos

\*\* La comisión por distribución se encuentra incluida en la cuota de administración

**Prestadores de servicios**

Operadora	Finaccess México, S.A. de C.V.
Distribuidoras	Finaccess México, S.A. de C.V. Banco Credit Suisse México, S.A., Institución de Banca Múltiple Grupo Financiero Credit Suisse (MEXICO)
Valuadora	Operadora Covaf, S.A. de C.V., Sociedad Operadora Limitada de Fondos de Inversión.

**Centro de atención al inversionista**

Contacto	Teresa Garcia Martinez
Número Telefónico	(55) 5081 - 1000
Horario	9.00 - 18.00 hrs

**Páginas electrónicas**

Operadora	www.finaccess.com.mx
Distribuidoras	www.credit-suisse.com/mx/es/

**Políticas para la compra-venta de acciones**

Plazo mínimo de permanencia	No existe	Liquidez	Diana
Recepción de órdenes	La recepción de órdenes de compra es todos los días hábiles y las órdenes de venta se reciben los días martes de cada semana o el día hábil anterior cuando el día de la solicitud de venta sea inhábil	Horario	9.00-13.00 hrs
Ejecución de operaciones	Compra diariamente Venta semanal-mente (martes)	Límites de recompra	10%
Liquidación de operaciones	48 horas hábiles después de la ejecución	Diferencial*	El Fondo no ha aplicado diferencial

\* El Fondo de Inversión, ante condiciones desordenadas de mercado u operaciones inusuales, podrá aplicar a las operaciones de compraventa de sus acciones, un diferencial sobre el precio autorizado de valuación de dichas acciones que se haya determinado previamente y conservarlo a favor de los inversionistas que permanezcan en el Fondo

**Información sobre comisiones y remuneraciones**

Las comisiones por compra y venta de acciones pueden disminuir el monto total de su inversión. Esto implica que usted recibirá un monto menor después de una operación. Lo anterior junto con las comisiones pagadas por el Fondo, representa una reducción del rendimiento total que recibiría por su inversión en el Fondo.

Algunos prestadores de servicios pueden establecer acuerdos con el Fondo y ofrecerle descuentos por sus servicios. Para conocer de su existencia y el posible beneficio para usted, pregunte con su distribuidor.

El prospecto de información contiene un mayor detalle de los conflictos de interés a los que pudiera estar sujeto.

**Información sobre comisiones y remuneraciones**

Las comisiones por compra y venta de acciones pueden disminuir el monto total de su inversión. Esto implica que usted recibirá un monto menor después de una operación. Lo anterior junto con las comisiones pagadas por el Fondo, representa una reducción del rendimiento total que recibiría por su inversión en el Fondo.

Algunos prestadores de servicios pueden establecer acuerdos con el Fondo y ofrecerle descuentos por sus servicios. Para conocer de su existencia y el posible beneficio para usted, pregunte con su distribuidor.

El prospecto de información contiene un mayor detalle de los conflictos de interés a los que pudiera estar sujeto.

**Advertencias**

El Fondo no cuenta con garantía alguna del IPAB, ni de la sociedad operadora, ni del grupo financiero que, en su caso, esta última pertenezca. La inversión en el fondo se encuentra respaldada por el monto de su patrimonio

La inscripción en el Registro Nacional de Valores tendrá efectos declarativos y no convalida los actos jurídicos que sean nulos de conformidad con las leyes aplicables, ni implican certificación sobre la bondad de los valores inscritos en el mismo, o sobre la solvencia, liquidez o calidad crediticia del Fondo de Inversión.

Ningún intermediario financiero apoderado para celebrar operaciones con el público, o cualquier otra persona está autorizado para proporcionar información o hacer declaración adicional al contenido del presente documento o el prospecto de información al público inversionista, por lo que deberán entenderse como no autorizadas por el Fondo

Para mayor información, visite la página electrónica de nuestra operadora y/o distribuidoras, donde podrá consultar el prospecto de información al público inversionista actualizado del Fondo, así como la información actualizada sobre la cartera del Fondo.

El presente documento y el prospecto de información al público inversionista, son los únicos documentos de venta que reconoce el Fondo de Inversión como válidos

COMISION NACIONAL  
BANCARIA Y DE VALORES

RECIBIDO

# AXESCSD M1 Latin 14, S.A. de C.V. Fondo de Inversión en instrumentos de deuda

Administrado por Finaccess México, S.A. de C.V., Sociedad Operadora de Fondos de Inversión

Tipo	Deuda	Clase y Serie Accionaria	Posibles Adquirentes	Monto mínimo de inversión
Categoría	Discrecional Deuda (IDDIS)	M1	Personas Morales	1,500,000
Clave de Pizarra	AXESCSD			
Calificación	Fitch: AA+/S4 Escala Homogénea: AAA/4			

Fecha de Autorización:

El valor de un fondo de inversión cualquiera que sea su política de inversión, está sujeto a la fluctuación de los mercados, por lo que el inversionista puede obtener ganancias y pérdidas.

## Objetivo de Inversión

El Fondo tiene como objetivo la inversión en instrumentos de deuda principalmente denominados en pesos y/o en unidades de inversión ("UDI's") con una estrategia de duración discrecional, es decir con una cartera que se pueda ajustar de acuerdo a la perspectiva fundamental que se tenga sobre el valor marginal de la curva local, buscando capitalizar activamente los movimientos del mercado.

Considerando los objetivos del fondo, se recomienda que el inversionista mantenga su inversión por un tiempo mayor a cinco años.

## Información Relevante

Para la operación del Fondo, se contará con los servicios de BANCO CREDIT SUISSE MEXICO, S.A., INSTITUCIÓN DE BANCA MÚLTIPLE, GRUPO FINANCIERO CREDIT SUISSE (MEXICO), quien proveerá la asesoría en la selección de los emisores que integrarán la cartera de inversión del Fondo.

Los fondos de inversión no cuentan con asamblea de accionistas, consejo de administración o comisario.

Las funciones de la asamblea de accionistas, así como las actividades del consejo de administración están encomendadas a Finaccess México, S.A. de C.V., Sociedad Operadora de Fondos de Inversión.

La vigilancia del Fondo de inversión está asignada al contralor normativo de dicha sociedad operadora.

Se trata de un Fondo que por su grado de especialización se recomienda a inversionistas con amplios conocimientos financieros.

El Valor en Riesgo (VaR) de la cartera de inversión con respecto a sus activos netos es de 1.50% con una probabilidad del 95%.

La pérdida que en un escenario pesimista (5 en 100 veces) puede enfrentar el fondo de inversión en un lapso de un día, es de \$ 15.00 pesos por cada 1,000 invertidos. (Este dato es solo una estimación, las expectativas de pérdida podrían ser mayores, incluso por el monto total de la inversión realizada). La definición de valor en riesgo es válida únicamente en condiciones normales de mercado.

## Desempeño Histórico 30 de septiembre de 2019

Serie M1 Índice de Referencia: 20% S&P/ BMV Sovereign CETES\_364 Daus 80% S&P/BMV Sovereign BONOS 3-5 year

Tabla de rendimientos anualizados

M1	Último Mes	Últimos 3 Meses	Últimos 12 Meses	2018	2017	2016
Rendimiento bruto	8.85%	8.76%	8.48%	7.72%	N/A	N/A
Rendimiento neto	7.50%	7.32%	6.98%	6.61%	N/A	N/A
Tasa libre de riesgo (Cetes 28 días, neto)	6.71%	7.03%	7.40%	7.51%	6.42%	3.53%
Índice de Referencia	10.99%	13.52%	9.93%	4.56%	4.64%	-0.11%

El rendimiento neto es después de comisiones y el que obtuvo el inversionista en el periodo. La tasa libre de riesgo es una tasa que no incluye descuentos por comisiones o cualquier otro gasto.

El desempeño del Fondo en el pasado, no necesariamente es indicativo del desempeño que tendrá en el futuro.

## Régimen y política de Inversión


- Políticas de inversión: El Fondo sigue una estrategia de administración activa y tomará riesgos buscando aprovechar oportunidades de mercado para tratar de obtener un rendimiento por arriba de su base de referencia.
- El Fondo invertirá principalmente en valores de deuda denominados en pesos y/o en UDI's, siendo estos los emitidos por el Gobierno Federal, por el Banco de México, así como por gobiernos estatales o municipales, bancarios, corporativos, valores respaldados por activos, y reportos en valores gubernamentales. Exchange Traded Funds de deuda ("ETF's" por sus siglas en inglés), valores de deuda que se encuentren listados en el SIC, fondos de inversión de deuda y depósitos a la vista.
- El Fondo tiene un horizonte de inversión de largo plazo, por lo que la duración de su cartera deberá ser superior a tres años.
- La inversión en valores denominados en otras monedas será únicamente complementaria en periodos de alta volatilidad de los mercados para limitar el riesgo de una cartera de largo plazo.
- El índice de referencia para comparar el rendimiento del Fondo estará compuesto de la siguiente manera: 20% S&P/BMV Sovereign CETES\_364 Day Bond Index, y 80% S&P/BMV Sovereign BONOS 3-5 Year Bond Index, menos los costos de la serie de que se trate. Estos índices y la referencia específica para el fondo pueden ser consultados en [www.finaccess.com.mx](http://www.finaccess.com.mx).
- El Fondo no forma parte de ningún consorcio empresarial, por lo que no realizará inversiones en dicho concepto.
- No celebrará operaciones con instrumentos financieros derivados ni notas estructuradas, y no celebrará operaciones de préstamo de valores.

## Composición de la Cartera de Inversión

Principales inversiones en el mes de septiembre del 2019

Clave de Pizarra	Emisora	Subyacente	Tipo	Monto (\$)	% Part
1	12 SPASAT 20002	GOBIERNAL REPO	Repos	42,965,000	2.0%
2	5 MEXBNO 22009	GOBIERNAL	Deuda	22,140,604	1.0%
3	91 GAMA 17.2	GAMA	Deuda	18,504,373	0.9%
4	91 TALA 18.2	TALA	Deuda	16,975,832	0.8%
5	91 DABLER 19	DABLERMX	Deuda	16,738,262	0.8%
6	91 FUND 17.2	FUND	Deuda	15,147,762	0.7%
7	91 UNIFIN 17.2	UNIFIN	Deuda	11,247,195	0.5%
8	91 GRIMA 18	GRIMA	Deuda	10,822,546	0.5%
9	91 UTELEM 18	UTELMEX	Deuda	10,104,307	0.5%
10	91 INCIAR 17	INCIARSA	Deuda	10,330,825	0.5%
Otros				437,163,370	2.0%
Total				1,462,383,894	100%

Por Sector de Actividad Económica



■ Gubernamental REPO ■ Servicios financieros  
■ Gubernamental ■ Otros Industrial  
■ Transportes y comunicaciones



COMISIÓN NACIONAL  
BANCARIA Y DE VALORES

RECIBIDO



**Comisiones y remuneraciones por la prestación de servicios**
**Pagadas por el cliente**

Concepto	M1		F3	
	%	\$	%	\$
Incumplimiento del plazo mínimo de permanencia	N/A	N/A	N/A	N/A
Incumplimiento del saldo mínimo de inversión	N/A	N/A	N/A	N/A
Compra de acciones	N/A	N/A	N/A	N/A
Venta de acciones	N/A	N/A	N/A	N/A
Servicio por acciones	N/A	N/A	N/A	N/A
Servicio de custodia de Activos Sujeto de Inversión	N/A	N/A	N/A	N/A
Servicio de administración de acciones	N/A	N/A	N/A	N/A
Otros	N/A	N/A	N/A	N/A
Total	N/A	N/A	N/A	N/A

**Pagadas por el Fondo de Inversión**

Concepto	M1		F3	
	%	\$	%	\$
Administración de activos	0.5721%	\$5 721	0.6665%	\$6 665
Administración Activa, sobre compensación	0.0000%	\$ 000	0.0000%	\$ 000
Distribución de acciones	0.0000%	\$ 000	0.0000%	\$ 000
Valoración de acciones	0.0074%	\$0 0737	0.0074%	\$0 0737
Deposito de Activos Sujeto de Inversión	0.0423%	\$0 422	0.0424%	\$0 4236
Deposito de acciones	0.0000%	\$ 000	0.0000%	\$ 000
Confidencial	0.0086%	\$0 0859	0.0086%	\$0 0853
Otros	0.0059%	\$0 268	0.0059%	\$0 2694
Total	0.6571%	\$6 5714	0.7718%	\$7 7164

\* Por cada \$1 000 invertidos

\*\* La comisión por distribución se encuentra incluida en la cuota de administración

**Prestadores de servicios**

Operadora	Finaccess México, S.A. de C.V.
Distribuidoras	Finaccess México, S.A. de C.V. Banco Credit Suisse México, S.A. Institución de Banca Múltiple, Grupo Financiero Credit Suisse (MEXICO)
Valuadora	Operadora Covaf, S.A. de C.V., Sociedad Operadora Limitada de Fondos de Inversión

**Centro de atención al inversionista**

Contacto	Teresa García Martínez
Número Telefónico	(55) 5081 - 1000
Horario	9:00 - 18:00 hrs

**Páginas electrónicas**

Operadora	www.finaccess.com.mx
Distribuidoras	www.credit-suisse.com/mx/es/

**Políticas para la compra-venta de acciones**

Plazo mínimo de permanencia	No existe	Liquidez	Diana
Recepción de órdenes	La recepción de órdenes de compra es todos los días hábiles y las órdenes de venta se reciben los días martes de cada semana o el día hábil anterior cuando el día de la solicitud de venta sea inhábil	Horario	9:00-13:00 hrs
Ejecución de operaciones	Compra diariamente Venta semanal-mente (martes)	Límites de recompra	10%
Liquidación de operaciones	48 horas hábiles después de la ejecución	Diferencial*	El Fondo no ha aplicado diferencial

\* El Fondo de Inversión ante condiciones desordenadas de mercado u operaciones inusuales, podrá aplicar a las operaciones de compraventa de sus acciones un diferencial sobre el precio autorizado de valuación de dichas acciones que se haya determinado previamente y conservarlo a favor de los inversionistas que permanezcan en el Fondo

**Información sobre comisiones y remuneraciones**

Las comisiones por compra y venta de acciones pueden disminuir el monto total de su inversión. Esto implica que usted recibirá un monto menor después de una operación. Lo anterior junto con las comisiones pagadas por el Fondo, representa una reducción del rendimiento total que recibiría por su inversión en el Fondo.

Algunos prestadores de servicios pueden establecer acuerdos con el Fondo y ofrecerle descuentos por sus servicios. Para conocer de su existencia y el posible beneficio para usted, pregunte con su distribuidor.

El prospecto de información contiene un mayor detalle de los conflictos de interés a los que pudiera estar sujeto.

**Información sobre comisiones y remuneraciones**

Las comisiones por compra y venta de acciones pueden disminuir el monto total de su inversión. Esto implica que usted recibirá un monto menor después de una operación. Lo anterior junto con las comisiones pagadas por el Fondo, representa una reducción del rendimiento total que recibiría por su inversión en el Fondo.

Algunos prestadores de servicios pueden establecer acuerdos con el Fondo y ofrecerle descuentos por sus servicios. Para conocer de su existencia y el posible beneficio para usted, pregunte con su distribuidor.

El prospecto de información contiene un mayor detalle de los conflictos de interés a los que pudiera estar sujeto.

**Advertencias**

El Fondo no cuenta con garantía alguna del IPAB, ni de la sociedad operadora, ni del grupo financiero que, en su caso, esta última pertenezca. La inversión en el fondo se encuentra respaldada por el monto de su patrimonio.

La inscripción en el Registro Nacional de Valores tendrá efectos declarativos y no convalida los actos jurídicos que sean nulos de conformidad con las leyes aplicables, ni implican certificación sobre la bondad de los valores inscritos en el mismo, o sobre la solvencia, liquidez o calidad crediticia del Fondo de Inversión.

Ningún intermediario financiero apoderado para celebrar operaciones con el público, o cualquier otra persona está autorizado para proporcionar información o hacer declaración adicional al contenido del presente documento o el prospecto de información al público inversionista, por lo que deberán entenderse como no autorizadas por el Fondo.

Para mayor información, visite la página electrónica de nuestra operadora y/o distribuidoras, donde podrá consultar el prospecto de información al público inversionista actualizado del Fondo, así como la información actualizada sobre la cartera del Fondo.

El presente documento y el prospecto de información al público inversionista, son los únicos documentos de venta que reconoce el Fondo de Inversión como válidos.


**COMISION NACIONAL  
BANCARIA Y DE VALORES**
**RECIBIDO**

# AXESCSD M2 Latin 14, S.A. de C.V. Fondo de Inversión en instrumentos de deuda

Administrado por Finaccess México, S.A. de C.V., Sociedad Operadora de Fondos de Inversión

Tipo	Deuda	Clase y Serie Accionaria	Posibles Adquirentes	Monto mínimo de inversión
Categoría	Discrecional Deuda (IDDIS)	M2	Personas Morales	50,000.000
Clave de Pizarra	AXESCSD			
Calificación	Fitch: AA+/S4 Escala Homogénea: AAA/4			

Fecha de Autorización:

El valor de un fondo de inversión cualquiera que sea su política de inversión, está sujeto a la fluctuación de los mercados, por lo que el inversionista puede obtener ganancias y pérdidas.

**Objetivo de Inversión**

El Fondo tiene como objetivo la inversión en instrumentos de deuda principalmente denominados en pesos y/o en unidades de inversión ("UDI's") con una estrategia de duración discrecional, es decir con una cartera que se pueda ajustar de acuerdo a la perspectiva fundamental que se tenga sobre el valor marginal de la curva local, buscando capitalizar activamente los movimientos del mercado.

Considerando los objetivos del fondo, se recomienda que el inversionista mantenga su inversión por un tiempo mayor a cinco años.

**Información Relevante**

Para la operación del Fondo, se contará con los servicios de BANCO CREDIT SUISSE MEXICO, S.A. INSTITUCIÓN DE BANCA MÚLTIPLE, GRUPO FINANCIERO CREDIT SUISSE (MEXICO), quien proveerá la asesoría en la selección de los emisores que integrarán la cartera de inversión del Fondo.

Los fondos de inversión no cuentan con asamblea de accionistas, consejo de administración o comisario.

Las funciones de la asamblea de accionistas, así como las actividades del consejo de administración están encomendadas a Finaccess México, S.A. de C.V., Sociedad Operadora de Fondos de Inversión.

La vigilancia del Fondo de inversión está asignada al contralor normativo de dicha sociedad operadora.

Se trata de un Fondo que por su grado de especialización se recomienda a inversionistas con amplios conocimientos financieros.

El Valor en Riesgo (VaR) de la cartera de inversión con respecto a sus activos netos es de 1.50% con una probabilidad del 95%.

La pérdida que en un escenario pesimista (5 en 100 veces) puede enfrentar el fondo de inversión en un lapso de un día, es de \$ 15.00 pesos por cada 1,000 invertidos. (Este dato es solo una estimación, las expectativas de pérdida podrían ser mayores, incluso por el monto total de la inversión realizada). La definición de valor en riesgo es válida únicamente en condiciones normales de mercado.

**Desempeño Histórico 30 de septiembre de 2019**

Serie: M2 Índice de Referencia: 20% S&P/ BMV Sovereign CETES\_364 Daus  
80% S&P/BMV Sovereign BONOS 3-5 year

Tabla de rendimientos anualizados

M2	Último Mes	Últimos 3 Meses	Últimos 12 Meses	2018	2017	2016
Rendimiento bruto	N/A	N/A	N/A	N/A	N/A	N/A
Rendimiento neto	N/A	N/A	N/A	N/A	N/A	N/A
Tasa libre de riesgo (Cetes 28 días, neto)	N/A	N/A	N/A	N/A	6.42%	3.53%
Índice de Referencia	N/A	N/A	N/A	N/A	4.74%	-0.01%

El rendimiento neto es después de comisiones y el que obtuvo el inversionista en el periodo. La tasa libre de riesgo es una tasa que no incluye descuentos por comisiones o cualquier otro gasto.

El desempeño del Fondo en el pasado, no necesariamente es indicativo del desempeño que tendrá en el futuro.

**Régimen y política de Inversión**

- Políticas de inversión: El Fondo sigue una estrategia de administración activa y tomará riesgos buscando aprovechar oportunidades de mercado para tratar de obtener un rendimiento por arriba de su base de referencia.
- El Fondo invertirá principalmente en valores de deuda denominados en pesos y/o en UDI's, siendo estos los emitidos por el Gobierno Federal, por el Banco de México, así como por gobiernos estatales o municipales, bancarios, corporativos, valores respaldados por activos, y reportos en valores gubernamentales, Exchange Traded Funds de deuda ("ETF's" por sus siglas en inglés), valores de deuda que se encuentren listados en el SIC, fondos de inversión de deuda y depósitos a la vista.
- El Fondo tiene un horizonte de inversión de largo plazo, por lo que la duración de su cartera deberá ser superior a tres años.
- La inversión en valores denominados en otras monedas será únicamente complementaria en periodos de alta volatilidad de los mercados para limitar el riesgo de una cartera de largo plazo.
- El Índice de referencia para comparar el rendimiento del Fondo estará compuesto de la siguiente manera: 20% S&P/BMV Sovereign CETES\_364 Day Bond Index, y 80% S&P/BMV Sovereign BONOS 3-5 Year Bond Index, menos los costos de la serie de que se trate. Estos índices y la referencia específica para el fondo pueden ser consultados en [www.finaccess.com.mx](http://www.finaccess.com.mx).
- El Fondo no forma parte de ningún consorcio empresarial, por lo que no realizará inversiones en dicho concepto.
- No celebrará operaciones con instrumentos financieros derivados ni notas estructuradas, y no celebrará operaciones de préstamo de valores.

**Composición de la Cartera de Inversión**


Principales inversiones en el mes de septiembre del 2019

Clave de Pizarra	Emisora	Subyacente	Tipo	Monto (\$)	% Part
1 82 SPASFI_24002	GUERNAMENTAL REPO		Reporto	429,163,568	20%
2 S.DORNO_22004	GUERNAMENTAL		Deuda	2,214,424,824	10%
3 91 DMTI_17.2	DMTI		Deuda	86,524,374	4%
4 91 LALA_16.2	LALA		Deuda	83,975,832	4%
5 91 DABLER_15	DABLERMX		Deuda	40,738,352	2%
6 91 FUNI_17.2	FUNI	Fideicomiso	Deuda	55,155,752	3%
7 91 JIVEFI_17.2	JIVEFI		Deuda	11,247,136	1%
8 91 GRUMA_16	GRUMA		Deuda	11,822,544	1%
9 91 CTEFI_M_18	BMFI		Deuda	40,624,412	2%
10 91 INCIARPO_17	INCIARSA		Deuda	40,550,832	2%
Otros				437,155,472	20%
Total				1,242,163,896	100%

Por Sector de Actividad Económica



■ Gubernamental REPO ■ Servicios financieros  
■ Gubernamental ■ Otros Industrial  
■ Transportes y comunicaciones



COMISIÓN NACIONAL  
BANCARIA Y DE VALORES

RECIBIDO



**Comisiones y remuneraciones por la prestación de servicios**
**Pagadas por el cliente**

Concepto	M2		F3	
	%	\$	%	\$
Incumplimiento del plazo mínimo de permanencia	N/A	N/A	N/A	N/A
Incumplimiento del saldo mínimo de inversión	N/A	N/A	N/A	N/A
Compra de acciones	N/A	N/A	N/A	N/A
Venta de acciones	N/A	N/A	N/A	N/A
Servicio por asesoria	N/A	N/A	N/A	N/A
Servicio de custodia de Activos Objetivo de Inversión	N/A	N/A	N/A	N/A
Servicio de administración de acciones	N/A	N/A	N/A	N/A
Otros	N/A	N/A	N/A	N/A
Total	N/A	N/A	N/A	N/A

**Pagadas por el Fondo de Inversión**

Concepto	M2		F3	
	%	\$	%	\$
Administración de activos	0.0000%	0.0000	0.6665%	\$0.8653
Administración Activos - sobre desempeño	0.0000%	0.0000	0.0000%	0.0000
Distribución de acciones	0.0000%	0.0000	0.0000%	0.0000
Adquisición de acciones	0.0000%	0.0000	0.0074%	\$0.0078
Deposito de Activos Objetivo de Inversión	0.0000%	0.0000	0.424%	\$0.4236
Deposito de acciones	0.0000%	0.0000	0.0000%	0.0000
Contrat-Artes	0.0000%	0.0000	0.0086%	\$0.0063
Otros	0.0000%	0.0000	0.0269%	\$0.2654
Total	0.0000%	0.0000	0.7718%	\$7.7164

\* Por cada \$1 000 invertidos

\*\* La comisión por distribución se encuentra incluida en la cuota de administración

**Prestadores de servicios**

Operadora	Finaccess Mexico, S.A. de C.V.
Distribuidoras	Finaccess México, S.A. de C.V. Banco Credit Suisse México, S.A., Institución de Banca Múltiple, Grupo Financiero Credit Suisse (MEXICO)
Valuadora	Operadora Covaf, S.A. de C.V., Sociedad Operadora Limitada de Fondos de Inversión

**Centro de atención al inversionista**

Contacto	Teresa García Martínez
Número Telefónico	(55) 5081 - 1000
Horario	9:00 - 18:00 hrs.

**Páginas electrónicas**

Operadora	www.finaccess.com.mx
Distribuidoras	www.credit-suisse.com/mx/es/

**Políticas para la compra-venta de acciones**

Plazo mínimo de permanencia	No existe	Liquidez	Diaria
Recepción de órdenes	La recepción de órdenes de compra es todos los días hábiles y las órdenes de venta se reciben los días martes de cada semana o el día hábil anterior cuando el día de la solicitud de venta sea inhábil	Horario	9:00-13:00 hrs.
Ejecución de operaciones	Compra diariamente Venta semanal-mente (martes)	Límites de recompra	10%
Liquidación de operaciones	48 horas hábiles después de la ejecución	Diferencial*	El Fondo no ha aplicado diferencial

\* El Fondo de Inversión, ante condiciones desordenadas de mercado u operaciones inusuales, podrá aplicar a las operaciones de compraventa de sus acciones, un diferencial sobre el precio autorizado de valuación de dichas acciones que se haya determinado previamente y conservarlo a favor de los inversionistas que permanezcan en el Fondo

**Información sobre comisiones y remuneraciones**

Las comisiones por compra y venta de acciones pueden disminuir el monto total de su inversión. Esto implica que usted recibirá un monto menor después de una operación. Lo anterior junto con las comisiones pagadas por el Fondo, representa una reducción del rendimiento total que recibiría por su inversión en el Fondo.

Algunos prestadores de servicios pueden establecer acuerdos con el Fondo y ofrecerle descuentos por sus servicios. Para conocer de su existencia y el posible beneficio para usted, pregunte con su distribuidor.

El prospecto de información contiene un mayor detalle de los conflictos de interés a los que pudiera estar sujeto.

**Información sobre comisiones y remuneraciones**

Las comisiones por compra y venta de acciones pueden disminuir el monto total de su inversión. Esto implica que usted recibirá un monto menor después de una operación. Lo anterior junto con las comisiones pagadas por el Fondo, representa una reducción del rendimiento total que recibiría por su inversión en el Fondo.

Algunos prestadores de servicios pueden establecer acuerdos con el Fondo y ofrecerle descuentos por sus servicios. Para conocer de su existencia y el posible beneficio para usted, pregunte con su distribuidor.

El prospecto de información contiene un mayor detalle de los conflictos de interés a los que pudiera estar sujeto.

**Advertencias**

El Fondo no cuenta con garantía alguna del IPAB, ni de la sociedad operadora, ni del grupo financiero que, en su caso, esta última pertenezca. La inversión en el fondo se encuentra respaldada por el monto de su patrimonio.

La inscripción en el Registro Nacional de Valores tendrá efectos declarativos y no convalida los actos jurídicos que sean nulos de conformidad con las leyes aplicables, ni implican certificación sobre la bondad de los valores inscritos en el mismo, o sobre la solvencia, liquidez o calidad crediticia del Fondo de Inversión.

Ningún intermediario financiero apoderado para celebrar operaciones con el público, o cualquier otra persona está autorizada para proporcionar información o hacer declaración adicional al contenido del presente documento o el prospecto de información al público inversionista, por lo que deberán entenderse como no autorizadas por el Fondo.

Para mayor información, visite la página electrónica de nuestra operadora y/o distribuidoras, donde podrá consultar el prospecto de información al público inversionista actualizado del Fondo, así como la información actualizada sobre la cartera del Fondo.

El presente documento y el prospecto de información al público inversionista, son los únicos documentos de venta que reconoce el Fondo de Inversión como válidos.


**COMISION NACIONAL  
BANCARIA Y DE VALORES**
**RECIBIDO**



**AXESCSD M3** Latin 14, S.A. de C.V. Fondo de Inversión en instrumentos de deuda  
 Administrado por Finaccess México, S.A. de C.V., Sociedad Operadora de Fondos de Inversión

Tipo	Deuda	Clase y Serie Accionaria	Posibles Adquirentes	Monto mínimo de inversión
Categoría	Discrecional Deuda (IDDIS)	M3	Personas Morales	250,000.000
Clave de Pizarra	AXESCSD			
Calificación	Fitch: AAA+/S4 Escala Homogénea: AAA/4			

Fecha de Autorización:

El valor de un fondo de inversión cualquiera que sea su política de inversión, está sujeto a la fluctuación de los mercados, por lo que el inversionista puede obtener ganancias y pérdidas.

**Objetivo de Inversión**

El Fondo tiene como objetivo la inversión en instrumentos de deuda principalmente denominados en pesos y/o en unidades de inversión ("UDIs") con una estrategia de duración discrecional, es decir con una cartera que se pueda ajustar de acuerdo a la perspectiva fundamental que se tenga sobre el valor marginal de la curva local, buscando capitalizar activamente los movimientos del mercado.

Considerando los objetivos del fondo, se recomienda que el inversionista mantenga su inversión por un tiempo mayor a cinco años.

**Información Relevante**

Para la operación del Fondo, se contará con los servicios de BANCO CREDIT SUISSE MEXICO, S.A., INSTITUCIÓN DE BANCA MÚLTIPLE, GRUPO FINANCIERO CREDIT SUISSE (MEXICO), quien proveerá la asesoría en la selección de los emisores que integrarán la cartera de inversión del Fondo.

Los fondos de inversión no cuentan con asamblea de accionistas, consejo de administración o comisario.

Las funciones de la asamblea de accionistas, así como las actividades del consejo de administración están encomendadas a Finaccess México, S.A. de C.V., Sociedad Operadora de Fondos de Inversión.

La vigilancia del Fondo de inversión está asignada al contralor normativo de dicha sociedad operadora.

Se trata de un Fondo que por su grado de especialización se recomienda a inversionistas con amplios conocimientos financieros.

**El Valor en Riesgo (VaR) de la cartera de inversión con respecto a sus activos netos es de 1.50% con una probabilidad del 95%.**

La pérdida que en un escenario pesimista (5 en 100 veces) puede enfrentar el fondo de inversión en un lapso de un día, es de \$ 15.00 pesos por cada 1,000 invertidos. (Este dato es solo una estimación, las expectativas de pérdida podrían ser mayores, incluso por el monto total de la inversión realizada). La definición de valor en riesgo es válida únicamente en condiciones normales de mercado.

**Desempeño Histórico** 30 de septiembre de 2019

Serie M3 Índice de Referencia: 20% S&P/ BMV Sovereign CETES\_364 Daus  
80% S&P/ BMV Sovereign BONOS 3-5 year

Tabla de rendimientos anualizados

M3	Último Mes	Últimos 3 Meses	Últimos 12 Meses	2018	2017	2016
Rendimiento bruto	N/A	N/A	N/A	N/A	N/A	N/A
Rendimiento neto	N/A	N/A	N/A	N/A	N/A	N/A
Tasa libre de riesgo (Cetes 28 días, neto)	N/A	N/A	N/A	N/A	6.42%	3.53%
Índice de Referencia	N/A	N/A	N/A	N/A	4.84%	0.09%

El rendimiento neto es después de comisiones y el que obtuvo el inversionista en el periodo. La tasa libre de riesgo es una tasa que no incluye descuentos por comisiones o cualquier otro gasto.

El desempeño del Fondo en el pasado, no necesariamente es indicativo del desempeño que tendrá en el futuro.

**Régimen y política de Inversión**


- Políticas de inversión: El Fondo sigue una estrategia de administración activa y tomará riesgos buscando aprovechar oportunidades de mercado para tratar de obtener un rendimiento por arriba de su base de referencia.
- El Fondo invertirá principalmente en valores de deuda denominados en pesos y/o en UDIs, siendo estos los emitidos por el Gobierno Federal, por el Banco de México así como por gobiernos estatales o municipales, bancarios, corporativos, valores respaldados por activos, y reportos en valores gubernamentales, Exchange Traded Funds de deuda ("ETF's" por sus siglas en inglés), valores de deuda que se encuentren listados en el SIC, fondos de inversión de deuda y depósitos a la vista.
- El Fondo tiene un horizonte de inversión de largo plazo, por lo que la duración de su cartera deberá ser superior a tres años.
- La inversión en valores denominados en otras monedas será únicamente complementaria en periodos de alta volatilidad de los mercados para limitar el riesgo de una cartera de largo plazo.
- El índice de referencia para comparar el rendimiento del Fondo estará compuesto de la siguiente manera: 20% S&P/BMV Sovereign CETES\_364 Day Bond Index, y 80% S&P/BMV Sovereign BONOS 3-5 Year Bond Index, menos los costos de la serie de que se trate. Estos índices y la referencia específica para el fondo pueden ser consultados en [www.finaccess.com.mx](http://www.finaccess.com.mx).
- El Fondo no forma parte de ningún consorcio empresarial, por lo que no realizará inversiones en dicho concepto.
- No celebrará operaciones con instrumentos financieros derivados ni notas estructuradas, y no celebrará operaciones de préstamo de valores.

**Composición de la Cartera de Inversión**

Principales inversiones en el mes de septiembre del 2019

Clave de Pizarra	Emisora	Subyacente	Tipo	Monto (\$)	% Part.
1. 82 SPINSH 28002	GUVERNAMENTAL REPO	Reporto	Reporto	429,065,568	27%
2. S. JORDON 1 22 400	GUVERNAMENTAL	Deuda	Deuda	271,425,634	17%
3. 91 GAXT 17.2	GAXT	Deuda	Deuda	86,544,373	5%
4. 91 LALA 18.2	LALA	Deuda	Deuda	84,915,832	5%
5. 91 DABLER 19	DABLERMAX	Deuda	Deuda	81,738,302	5%
6. 91 FUND 17.2	FUND	Falcomeros	Deuda	75,199,752	4%
7. 91 LIVERPI 17.2	LIVERPI	Deuda	Deuda	75,247,150	4%
8. 91 GRIMA 18	GRIMA	Deuda	Deuda	53,822,646	3%
9. 91 CEFILM 18	CEFI	Deuda	Deuda	41,654,467	3%
10. 91 INCARNO 17	INCARNA	Deuda	Deuda	40,330,923	3%
Otros				117,150,325	7%
Total				1,262,063,944	100%

Por Sector de Actividad Económica



■ Gubernamental REPO ■ Servicios financieros  
 ■ Gubernamental ■ Otros ■ Industrial  
 ■ Transportes y comunicaciones


**COMISIÓN NACIONAL  
BANCARIA Y DE VALORES**
**RECIBIDO**



**Comisiones y remuneraciones por la prestación de servicios****Pagadas por el cliente**

Concepto	M3		F3	
	%	\$	%	\$
Incumplimiento del plazo mínimo de permanencia	N/A	N/A	N/A	N/A
Incumplimiento del saldo mínimo de inversión	N/A	N/A	N/A	N/A
Compra de acciones	N/A	N/A	N/A	N/A
Venta de acciones	N/A	N/A	N/A	N/A
Servicio por custodia	N/A	N/A	N/A	N/A
Servicio de custodia de Activos (Objeto de inversión)	N/A	N/A	N/A	N/A
Servicio de administración de acciones	N/A	N/A	N/A	N/A
Otros	N/A	N/A	N/A	N/A
Total	N/A	N/A	N/A	N/A

**Pagadas por el Fondo de Inversión**

Concepto	M3		F3	
	%	\$	%	\$
Administración de activos	0.0000%	0.0000	0.6859%	\$5.8653
Administración de Activos sobre desajustes	0.0000%	0.0000	0.0000%	0.0000
Distribución de acciones	0.0000%	0.0000	0.0000%	0.0000
Recepción de acciones	0.0000%	0.0000	0.0074%	\$3.6736
Deposito de Activos (Objeto de inversión)	0.0000%	0.0000	0.0424%	\$3.4236
Deposito de acciones	0.0000%	0.0000	0.0000%	0.0000
Contabilidad	0.0000%	0.0000	0.0086%	\$2.6663
Otros	0.0000%	0.0000	0.0269%	\$2.2694
Total	0.0000%	0.0000	0.7718%	\$7.7184

\* Por cada \$1 000 invertidos

\*\* La comisión por distribución se encuentra incluida en la cuota de administración

**Prestadores de servicios**

Operadora	Finaccess México, S.A. de C.V.
Distribuidoras	Finaccess México, S.A. de C.V. Banco Credit Suisse México, S.A., Institución de Banca Múltiple. Grupo Financiero Credit Suisse (MEXICO)
Valuadora	Operadora Covaf, S.A. de C.V., Sociedad Operadora Limitada de Fondos de Inversión.

**Centro de atención al inversionista**

Contacto	Teresa García Martínez
Número Telefónico	(55) 5081 – 1000
Horario	9:00 – 18:00 hrs.

**Páginas electrónicas**

Operadora	www.finaccess.com.mx
Distribuidoras	www.credit-suisse.com/mx/es/

**Políticas para la compra-venta de acciones**

Plazo mínimo de permanencia	No existe	Liquidez	Diana
Recepción de órdenes	La recepción de órdenes de compra es todos los días hábiles y las órdenes de venta se reciben los días martes de cada semana o el día hábil anterior cuando el día de la solicitud de venta sea inhábil.	Horario	9:00–13:00 hrs.
Ejecución de operaciones	Compra diariamente Venta semanal-mente (martes)	Límites de recompra	10%
Liquidación de operaciones	48 horas hábiles después de la ejecución	Diferencial*	El Fondo no ha aplicado diferencial

\* El Fondo de Inversión, ante condiciones desordenadas de mercado u operaciones inusuales, podrá aplicar a las operaciones de compraventa de sus acciones, un diferencial sobre el precio autorizado de valuación de dichas acciones que se haya determinado previamente y conservarlo a favor de los inversionistas que permanezcan en el Fondo

**Información sobre comisiones y remuneraciones**

Las comisiones por compra y venta de acciones pueden disminuir el monto total de su inversión. Esto implica que usted recibirá un monto menor después de una operación. Lo anterior junto con las comisiones pagadas por el Fondo, representa una reducción del rendimiento total que recibiría por su inversión en el Fondo.

Algunos prestadores de servicios pueden establecer acuerdos con el Fondo y ofrecerle descuentos por sus servicios. Para conocer de su existencia y el posible beneficio para usted, pregunte con su distribuidor.

El prospecto de información contiene un mayor detalle de los conflictos de interés a los que pudiera estar sujeto.

**Información sobre comisiones y remuneraciones**

Las comisiones por compra y venta de acciones pueden disminuir el monto total de su inversión. Esto implica que usted recibirá un monto menor después de una operación. Lo anterior junto con las comisiones pagadas por el Fondo, representa una reducción del rendimiento total que recibiría por su inversión en el Fondo.

Algunos prestadores de servicios pueden establecer acuerdos con el Fondo y ofrecerle descuentos por sus servicios. Para conocer de su existencia y el posible beneficio para usted, pregunte con su distribuidor.

El prospecto de información contiene un mayor detalle de los conflictos de interés a los que pudiera estar sujeto.

**Advertencias**

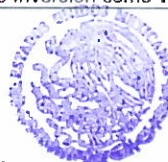
El Fondo no cuenta con garantía alguna del IPAB, ni de la sociedad operadora, ni del grupo financiero que, en su caso, esta última pertenezca. La inversión en el fondo se encuentra respaldada por el monto de su patrimonio

La inscripción en el Registro Nacional de Valores tendrá efectos declarativos y no convalida los actos jurídicos que sean nulos de conformidad con las leyes aplicables, ni implican certificación sobre la bondad de los valores inscritos en el mismo, o sobre la solvencia, liquidez o calidad crediticia del Fondo de Inversión.

Ningún intermediario financiero apoderado para celebrar operaciones con el público, o cualquier otra persona está autorizado para proporcionar información o hacer declaración adicional al contenido del presente documento o el prospecto de información al público inversionista, por lo que deberán entenderse como no autorizadas por el Fondo.

Para mayor información, visite la página electrónica de nuestra operadora y/o distribuidoras, donde podrá consultar el prospecto de información al público inversionista actualizado del Fondo, así como la información actualizada sobre la cartera del Fondo.

El presente documento y el prospecto de información al público inversionista, son los únicos documentos de venta que reconoce el Fondo de Inversión como válidos.

COMISIÓN NACIONAL  
BANCARIA Y DE VALORES

RECIBIDO

# AXESCSD E1 Latin 14, S.A. de C.V. Fondo de Inversión en instrumentos de deuda

Administrado por Finaccess México, S.A. de C.V., Sociedad Operadora de Fondos de Inversión

Tipo	Deuda	Clase y Serie Accionaria	Posibles Adquirentes	Monto mínimo de inversión
Categoría	Discrecional Deuda (IDDIS)	E1	Personas Morales Exentas	1,500 000
Clave de Pizarra	AXESCSD			
Calificación	Fitch: AA+/S4 Escala Homogénea AAA/4			

Fecha de Autorización:

El valor de un fondo de inversión cualquiera que sea su política de inversión, está sujeto a la fluctuación de los mercados, por lo que el inversionista puede obtener ganancias y pérdidas.

**Objetivo de Inversión**

El Fondo tiene como objetivo la inversión en instrumentos de deuda principalmente denominados en pesos y/o en unidades de inversión (UDI's) con una estrategia de duración discrecional, es decir con una cartera que se pueda ajustar de acuerdo a la perspectiva fundamental que se tenga sobre el valor marginal de la curva local, buscando capitalizar activamente los movimientos del mercado.

Considerando los objetivos del fondo, se recomienda que el inversionista mantenga su inversión por un tiempo mayor a cinco años.

**Información Relevante**

Para la operación del Fondo, se contará con los servicios de BANCO CREDIT SUISSE MEXICO, S.A., INSTITUCIÓN DE BANCA MÚLTIPLE, GRUPO FINANCIERO CREDIT SUISSE (MEXICO), quien proveerá la asesoría en la selección de los emisores que integrarán la cartera de inversión del Fondo.

Los fondos de inversión no cuentan con asamblea de accionistas, consejo de administración o comisario.

Las funciones de la asamblea de accionistas, así como las actividades del consejo de administración están encomendadas a Finaccess México, S.A. de C.V., Sociedad Operadora de Fondos de Inversión.

La vigilancia del Fondo de inversión está asignada al contralor normativo de dicha sociedad operadora.

Se trata de un Fondo que por su grado de especialización se recomienda a inversionistas con amplios conocimientos financieros.

El Valor en Riesgo (VaR) de la cartera de inversión con respecto a sus activos netos es de 1.50% con una probabilidad del 95%.

La pérdida que en un escenario pesimista (5 en 100 veces) puede enfrentar el fondo de inversión en un lapso de un día, es de \$ 15.00 pesos por cada 1,000 invertidos. (Este dato es solo una estimación, las expectativas de pérdida podrían ser mayores, incluso por el monto total de la inversión realizada). La definición de valor en riesgo es válida únicamente en condiciones normales de mercado.

**Desempeño Histórico 30 de septiembre de 2019**

Serie E1 Índice de Referencia: 20% S&P/BMV Sovereign CETES\_364 Daus 80% S&P/BMV Sovereign BONOS 3-5 year

Tabla de rendimientos anualizados

E1	Último Mes	Últimos 3 Meses	Últimos 12 Meses	2018	2017	2016
Rendimiento bruto	N/A	N/A	N/A	N/A	N/A	N/A
Rendimiento neto	N/A	N/A	N/A	N/A	N/A	N/A
Tasa libre de riesgo (Cetes 28 días neto)	N/A	N/A	N/A	N/A	6.42%	3.53%
Índice de Referencia	N/A	N/A	N/A	N/A	5.10%	0.35%

El rendimiento neto es después de comisiones y el que obtuvo el inversionista en el periodo. La tasa libre de riesgo es una tasa que no incluye descuentos por comisiones o cualquier otro gasto.

El desempeño del Fondo en el pasado, no necesariamente es indicativo del desempeño que tendrá en el futuro.

**Régimen y política de Inversión**


- Políticas de inversión: El Fondo sigue una estrategia de administración activa y tomará riesgos buscando aprovechar oportunidades de mercado para tratar de obtener un rendimiento por arriba de su base de referencia.
- El Fondo invertirá principalmente en valores de deuda denominados en pesos y/o en UDI's, siendo estos los emitidos por el Gobierno Federal, por el Banco de México, así como por gobiernos estatales o municipales, bancarios, corporativos, valores respaldados por activos, y reportos en valores gubernamentales, Exchange Traded Funds de deuda ("ETF's" por sus siglas en inglés), valores de deuda que se encuentren listados en el SIC, fondos de inversión de deuda y depósitos a la vista.
- El Fondo tiene un horizonte de inversión de largo plazo, por lo que la duración de su cartera deberá ser superior a tres años.
- La inversión en valores denominados en otras monedas será únicamente complementaria en periodos de alta volatilidad de los mercados para limitar el riesgo de una cartera de largo plazo.
- El índice de referencia para comparar el rendimiento del Fondo estará compuesto de la siguiente manera: 20% S&P/BMV Sovereign CETES\_364 Day Bond Index, y 80% S&P/BMV Sovereign BONOS 3-5 Year Bond Index, menos los costos de la serie de que se trate. Estos índices y la referencia específica para el fondo pueden ser consultados en [www.finaccess.com.mx](http://www.finaccess.com.mx).
- El Fondo no forma parte de ningún consorcio empresarial, por lo que no realizará inversiones en dicho concepto.
- No celebrará operaciones con instrumentos financieros derivados ni notas estructuradas, y no celebrará operaciones de préstamo de valores.

**Composición de la Cartera de Inversión**


Principales inversiones en el mes de septiembre del 2019

Clave de Pizarra	Emisora	Subyacente	Tipo	Monto (\$)	% Part.
1 02EPAGH120002	GOBIERNAL REPO		Reporto	420,960,000	20%
2 03JORDIN120004	GOBIERNAL		Deuda	221,142,434	10%
3 01TAMT 17.2	EMT		Deuda	86,034,071	4%
4 01LALA 16.2	LALA		Deuda	61,910,830	3%
5 01DABLER 15	DABLERMX		Deuda	40,738,352	2%
6 01FINO 17.2	FINO	Fabricación	Deuda	35,137,752	2%
7 01INVEPI 17.2	INVEPI		Deuda	35,247,150	2%
8 01GRIMA 16	GRIMA		Deuda	33,822,446	2%
9 01CETEM 18	CETEM		Deuda	29,034,407	1%
10 01INCARO 17	INCARO		Deuda	40,330,823	2%
Otros				337,163,371	16%
Total				1,412,483,964	100%

Por Sector de Actividad Económica



■ Gubernamental REPO ■ Servicios financieros  
■ Gubernamental ■ Otros ■ Industrial  
■ Transportes y comunicaciones

COMISIÓN NACIONAL  
BANCARIA Y DE VALORES

RECIBIDO



**Comisiones y remuneraciones por la prestación de servicios****Pagadas por el cliente**

Concepto	E1		F3	
	%	\$	%	\$
Incumplimiento del plazo mínimo de permanencia	N/A	N/A	N/A	N/A
Incumplimiento del saldo mínimo de inversión	N/A	N/A	N/A	N/A
Compra de acciones	N/A	N/A	N/A	N/A
Venta de acciones	N/A	N/A	N/A	N/A
Servicio por asesoría	N/A	N/A	N/A	N/A
Servicio de custodia de Activos Objeto de Inversión	N/A	N/A	N/A	N/A
Servicio de administración de acciones	N/A	N/A	N/A	N/A
Otras	N/A	N/A	N/A	N/A
Total	N/A	N/A	N/A	N/A

**Pagadas por el Fondo de Inversión**

Concepto	E1		F3	
	%	\$	%	\$
Administración de activos	0.0000%	0.0000	0.0005%	\$0.0053
Administración de activos sobre desembolsos	0.0000%	0.0000	0.0000%	0.0000
Distribución de acciones	0.0000%	0.0000	0.0000%	0.0000
Valoración de acciones	0.0000%	0.0000	0.0074%	\$0.0738
Deposito de Activos Objeto de Inversión	0.0000%	0.0000	0.0424%	\$0.4236
Deposito de acciones	0.0000%	0.0000	0.0000%	0.0000
Comisiones	0.0000%	0.0000	0.0000%	\$0.0000
Otras	0.0000%	0.0000	0.0000%	\$0.0000
Total	0.0000%	0.0000	0.0079%	\$0.7164

\* Por cada \$1 000 invertidos

\*\* La comisión por distribución se encuentra incluida en la cuota de administración.

**Prestadores de servicios**

Operadora	Finaccess México, S.A. de C.V.
Distribuidoras	Finaccess México, S.A. de C.V. Banco Credit Suisse México, S.A., Institución de Banca Múltiple, Grupo Financiero Credit Suisse (MEXICO)
Valuadora	Operadora Covaf, S.A. de C.V., Sociedad Operadora Limitada de Fondos de Inversión

**Centro de atención al inversionista**

Contacto	Teresa Garcia Martinez
Número Telefónico	(55) 5081 - 1000
Horario	9:00 - 18:00 hrs

**Páginas electrónicas**

Operadora	www.finaccess.com.mx
Distribuidoras	www.credit-suisse.com/mx/es/

**Políticas para la compra-venta de acciones**

Plazo mínimo de permanencia	No existe	Liquidez	Diana
Recepción de órdenes	La recepción de órdenes de compra es todos los días hábiles y las órdenes de venta se reciben los días martes de cada semana o el día hábil anterior cuando el día de la solicitud de venta sea inhábil.	Horario	9:00-13:00 hrs
Ejecución de operaciones	Compra diariamente Venta semanalmente (martes)	Límites de recompra	10%
Liquidación de operaciones	48 horas hábiles después de la ejecución.	Diferencial*	El Fondo no ha aplicado diferencial

\* El Fondo de Inversión, ante condiciones desordenadas de mercado u operaciones inusuales, podrá aplicar a las operaciones de compraventa de sus acciones, un diferencial sobre el precio autorizado de valuación de dichas acciones que se haya determinado previamente y conservarlo a favor de los inversionistas que permanezcan en el Fondo.

**Información sobre comisiones y remuneraciones**

Las comisiones por compra y venta de acciones pueden disminuir el monto total de su inversión. Esto implica que usted recibirá un monto menor después de una operación. Lo anterior junto con las comisiones pagadas por el Fondo, representa una reducción del rendimiento total que recibiría por su inversión en el Fondo.

Algunos prestadores de servicios pueden establecer acuerdos con el Fondo y ofrecerle descuentos por sus servicios. Para conocer de su existencia y el posible beneficio para usted, pregunte con su distribuidor.

El prospecto de información contiene un mayor detalle de los conflictos de interés a los que pudiera estar sujeto.

**Información sobre comisiones y remuneraciones**

Las comisiones por compra y venta de acciones pueden disminuir el monto total de su inversión. Esto implica que usted recibirá un monto menor después de una operación. Lo anterior junto con las comisiones pagadas por el Fondo, representa una reducción del rendimiento total que recibiría por su inversión en el Fondo.

Algunos prestadores de servicios pueden establecer acuerdos con el Fondo y ofrecerle descuentos por sus servicios. Para conocer de su existencia y el posible beneficio para usted, pregunte con su distribuidor.

El prospecto de información contiene un mayor detalle de los conflictos de interés a los que pudiera estar sujeto.

**Advertencias**

El Fondo no cuenta con garantía alguna del IPAB, ni de la sociedad operadora, ni del grupo financiero que, en su caso, esta última pertenezca. La inversión en el fondo se encuentra respaldada por el monto de su patrimonio.

La inscripción en el Registro Nacional de Valores tendrá efectos declarativos y no convalida los actos jurídicos que sean nulos de conformidad con las leyes aplicables, ni implican certificación sobre la bondad de los valores inscritos en el mismo, o sobre la solvencia, liquidez o calidad crediticia del Fondo de Inversión.

Ningún intermediario financiero apoderado para celebrar operaciones con el público, o cualquier otra persona está autorizado para proporcionar información o hacer declaración adicional al contenido del presente documento o el prospecto de información al público inversionista, por lo que deberán entenderse como no autorizadas por el Fondo.

Para mayor información, visite la página electrónica de nuestra operadora y/o distribuidoras, donde podrá consultar el prospecto de información al público inversionista actualizado del Fondo, así como la información actualizada sobre la cartera del Fondo.

El presente documento y el prospecto de información al público inversionista, son los únicos documentos de venta que reconoce el Fondo de Inversión como válidos.

COMISIÓN NACIONAL  
BANCARIA Y DE VALORES

RECIBIDO



**AXESCSD E2** Latin 14, S.A. de C.V. Fondo de Inversión en instrumentos de deuda  
 Administrado por Finaccess México, S.A. de C.V., Sociedad Operadora de Fondos de Inversión

Tipo	Deuda	Clase y Serie Accionaria	Posibles Adquirentes	Monto mínimo de inversión
Categoría	Discrecional Deuda (IDDIS)	E2	Personas Morales Exentas	50,000,000
Clave de Pizarra	AXESCSD			
Calificación	Fitch: AA+/S4 Escala Homogénea: AAA/4			

Fecha de Autorización:

El valor de un fondo de inversión cualquiera que sea su política de inversión, está sujeto a la fluctuación de los mercados, por lo que el inversionista puede obtener ganancias y pérdidas.

**Objetivo de Inversión**

El Fondo tiene como objetivo la inversión en instrumentos de deuda principalmente denominados en pesos y/o en unidades de inversión ("UDI's") con una estrategia de duración discrecional, es decir con una cartera que se pueda ajustar de acuerdo a la perspectiva fundamental que se tenga sobre el valor marginal de la curva local, buscando capitalizar activamente los movimientos del mercado.

Considerando los objetivos del fondo, se recomienda que el inversionista mantenga su inversión por un tiempo mayor a cinco años.

**Información Relevante**

Para la operación del Fondo, se contará con los servicios de BANCO CREDIT SUISSE MEXICO, S.A., INSTITUCIÓN DE BANCA MÚLTIPLE, GRUPO FINANCIERO CREDIT SUISSE (MEXICO), quien proveerá la asesoría en la selección de los emisores que integrarán la cartera de inversión del Fondo.

Los fondos de inversión no cuentan con asamblea de accionistas, consejo de administración o comisario.

Las funciones de la asamblea de accionistas, así como las actividades del consejo de administración están encomendadas a Finaccess México, S.A. de C.V., Sociedad Operadora de Fondos de Inversión.

La vigilancia del Fondo de inversión está asignada al contralor normativo de dicha sociedad operadora.

Se trata de un Fondo que por su grado de especialización se recomienda a inversionistas con amplios conocimientos financieros.

**El Valor en Riesgo (VaR) de la cartera de inversión con respecto a sus activos netos es de 1.50% con una probabilidad del 95%.**

La pérdida que en un escenario pesimista (5 en 100 veces) puede enfrentar el fondo de inversión en un lapso de un día, es de \$ 15.00 pesos por cada 1,000 invertidos. **(Este dato es solo una estimación, las expectativas de pérdida podrían ser mayores, incluso por el monto total de la inversión realizada). La definición de valor en riesgo es válida únicamente en condiciones normales de mercado.**

**Desempeño Histórico** 30 de septiembre de 2019

Serie: E2 Índice de Referencia: 20% S&P/ BMV Sovereign CETES\_364 Daus  
 80% S&P/BMV Sovereign BONOS 3-5 year

Tabla de rendimientos anualizados

E2	Último Mes	Últimos 3 Meses	Últimos 12 Meses	2018	2017	2016
Rendimiento bruto	N/A	N/A	N/A	N/A	N/A	N/A
Rendimiento neto	N/A	N/A	N/A	N/A	N/A	N/A
Tasa libre de riesgo (Cetes 28 días, neto)	N/A	N/A	N/A	N/A	6.42%	3.53%
Índice de Referencia	N/A	N/A	N/A	N/A	5.20%	0.45%

El rendimiento neto es después de comisiones y el que obtuvo el inversionista en el periodo. La tasa libre de riesgo es una tasa que no incluye descuentos por comisiones o cualquier otro gasto.

El desempeño del Fondo en el pasado, no necesariamente es indicativo del desempeño que tendrá en el futuro.

**Régimen y política de Inversión**


- Políticas de inversión. El Fondo sigue una estrategia de administración activa y tomará riesgos buscando aprovechar oportunidades de mercado para tratar de obtener un rendimiento por arriba de su base de referencia.
- El Fondo invertirá principalmente en valores de deuda denominados en pesos y/o en UDI's, siendo estos los emitidos por el Gobierno Federal, por el Banco de México, así como por gobiernos estatales o municipales, bancarios, corporativos, valores respaldados por activos, y reportos en valores gubernamentales, Exchange Traded Funds de deuda ("ETF's" por sus siglas en inglés) valores de deuda que se encuentren listados en el SIC, fondos de inversión de deuda y depósitos a la vista.
- El Fondo tiene un horizonte de inversión de largo plazo, por lo que la duración de su cartera deberá ser superior a tres años.
- La inversión en valores denominados en otras monedas será únicamente complementaria en periodos de alta volatilidad de los mercados para limitar el riesgo de una cartera de largo plazo.
- El índice de referencia para comparar el rendimiento del Fondo estará compuesto de la siguiente manera: **20% S&P/BMV Sovereign CETES\_364 Day Bond Index, y 80% S&P/BMV Sovereign BONOS 3-5 Year Bond Index**, menos los costos de la serie de que se trate. Estos índices y la referencia específica para el fondo pueden ser consultados en [www.finaccess.com.mx](http://www.finaccess.com.mx)
- El Fondo no forma parte de ningún consorcio empresarial, por lo que no realizará inversiones en dicho concepto.
- No celebrará operaciones con instrumentos financieros derivados ni notas estructuradas, y no celebrará operaciones de préstamo de valores.

**Composición de la Cartera de Inversión**

Principales inversiones en el mes de septiembre del 2019

Clave de Pizarra	Emisor	Subyacente	Tipo	Monto (\$)	% Part.
1. 14.03PASH.140312	GOBIERNAL REPO		Deuda	42,063,560	47%
2. 14.03BANC.220919	GOBIERNAL		Deuda	22,148,634	25%
3. 14.03MEX.17.2	BMV		Deuda	86,414,274	97%
4. 14.03CALA.18.2	CALA		Deuda	63,475,830	71%
5. 14.03DAMLER.19	DAMLERMX		Deuda	40,738,362	46%
6. 14.03FUND.17.2	FUND	Subyacente	Deuda	75,197,752	84%
7. 14.03INFR.17.2	INFR		Deuda	11,247,130	13%
8. 14.03GRUMA.18	GRUMA		Deuda	57,829,540	65%
9. 14.03TELEM.18	TELEF		Deuda	49,034,207	55%
10. 14.03INAKSA.17	INAKSA		Deuda	47,330,809	53%
Otros				437,750,177	49%
Total				1,462,083,894	100%

Por Sector de Actividad Económica



COMISION NACIONAL  
BANCARIA Y DE VALORES

RECIBIDO

**Comisiones y remuneraciones por la prestación de servicios**
**Pagadas por el cliente**

Concepto	E2		F3	
	%	\$	%	\$
Incumplimiento del plazo mínimo de permanencia	N/A	N/A	N/A	N/A
Incumplimiento del saldo mínimo de inversión	N/A	N/A	N/A	N/A
Compra de acciones	N/A	N/A	N/A	N/A
Venta de acciones	N/A	N/A	N/A	N/A
Servicio por asesoría	N/A	N/A	N/A	N/A
Servicio de custodia de Activos Objeto de Inversión	N/A	N/A	N/A	N/A
Servicio de administración de acciones	N/A	N/A	N/A	N/A
Otras	N/A	N/A	N/A	N/A
Total	N/A	N/A	N/A	N/A

**Pagadas por el Fondo de Inversión**

Concepto	E2		F3	
	%	\$	%	\$
Administración de activos	0.0000%	3.0000	0.0000%	\$0.0000
Administración de Activos sobre desempeño	0.0000%	3.0000	0.0000%	0.0000
Distribución de acciones	0.0000%	3.0000	0.0000%	0.0000
Valoración de acciones	0.0000%	3.0000	0.0074%	\$0.0738
Deposito de Activos Objeto de Inversión	0.0000%	3.0000	0.0424%	\$0.4236
Deposito de acciones	0.0000%	3.0000	0.0000%	0.0000
Contabilidad	0.0000%	3.0000	0.0086%	\$0.0863
Otras	0.0000%	3.0000	0.0269%	\$0.2664
Total	0.0000%	3.0000	0.7716%	\$7.7164

\* Por cada \$1,000 invertidos

\*\* La comisión por distribución se encuentra incluida en la cuota de administración

**Prestadores de servicios**

Operadora	Finaccess México, S.A. de C.V.
Distribuidoras	Finaccess México, S.A. de C.V. Banco Credit Suisse México, S.A., Institución de Banca Múltiple, Grupo Financiero Credit Suisse (MEXICO)
Valuadora	Operadora Covaf, S.A. de C.V., Sociedad Operadora Limitada de Fondos de Inversión

**Centro de atención al inversionista**

Contacto	Teresa García Martínez
Numero Telefónico	(55) 5081 - 1000
Horario	9:00 - 18:00 hrs

**Páginas electrónicas**

Operadora	www.finaccess.com.mx
Distribuidoras	www.credit-suisse.com/mx/es/

**Políticas para la compra-venta de acciones**

Plazo mínimo de permanencia	No existe	Liquidez	Diana
Recepción de órdenes	La recepción de órdenes de compra es todos los días hábiles y las órdenes de venta se reciben los días martes de cada semana o el día hábil anterior cuando el día de la solicitud de venta sea inhábil	Horario	9:00-13:00 hrs
Ejecución de operaciones	Compra diariamente Venta semanal-mente (martes)	Límites de recompra	10%
Liquidación de operaciones	48 horas hábiles después de la ejecución.	Diferencial*	El Fondo no ha aplicado diferencial

\* El Fondo de Inversión, ante condiciones desordenadas de mercado u operaciones inusuales, podrá aplicar a las operaciones de compraventa de sus acciones, un diferencial sobre el precio autorizado de valuación de dichas acciones que se haya determinado previamente y conservarlo a favor de los inversionistas que permanezcan en el Fondo

**Información sobre comisiones y remuneraciones**

Las comisiones por compra y venta de acciones pueden disminuir el monto total de su inversión. Esto implica que usted recibirá un monto menor después de una operación. Lo anterior junto con las comisiones pagadas por el Fondo, representa una reducción del rendimiento total que recibiría por su inversión en el Fondo.

Algunos prestadores de servicios pueden establecer acuerdos con el Fondo y ofrecerle descuentos por sus servicios. Para conocer de su existencia y el posible beneficio para usted, pregunte con su distribuidor.

El prospecto de información contiene un mayor detalle de los conflictos de interés a los que pudiera estar sujeto.

**Información sobre comisiones y remuneraciones**

Las comisiones por compra y venta de acciones pueden disminuir el monto total de su inversión. Esto implica que usted recibirá un monto menor después de una operación. Lo anterior junto con las comisiones pagadas por el Fondo, representa una reducción del rendimiento total que recibiría por su inversión en el Fondo.

Algunos prestadores de servicios pueden establecer acuerdos con el Fondo y ofrecerle descuentos por sus servicios. Para conocer de su existencia y el posible beneficio para usted, pregunte con su distribuidor.

El prospecto de información contiene un mayor detalle de los conflictos de interés a los que pudiera estar sujeto.

**Advertencias**

El Fondo no cuenta con garantía alguna del IPAB, ni de la sociedad operadora, ni del grupo financiero que, en su caso, esta última pertenezca. La inversión en el fondo se encuentra respaldada por el monto de su patrimonio.

La inscripción en el Registro Nacional de Valores tendrá efectos declarativos y no convalida los actos jurídicos que sean nulos de conformidad con las leyes aplicables, ni implican certificación sobre la bondad de los valores inscritos en el mismo, o sobre la solvencia, liquidez o calidad crediticia del Fondo de Inversión.

Ningún intermediario financiero apoderado para celebrar operaciones con el público, o cualquier otra persona está autorizado para proporcionar información o hacer declaración adicional al contenido del presente documento o el prospecto de información al público inversionista, por lo que deberán entenderse como no autorizadas por el Fondo

Para mayor información, visite la página electrónica de nuestra operadora y/o distribuidoras, donde podrá consultar el prospecto de información al público inversionista actualizado del Fondo, así como la información actualizada sobre la cartera del Fondo

El presente documento y el prospecto de información al público inversionista, son los únicos documentos de venta que reconoce el Fondo de Inversión como válidos.


**COMISION NACIONAL  
BANCARIA Y DE VALORES**
**RECIBIDO**



**AXESCSD E3** Latin 14, S.A. de C.V. Fondo de Inversión en instrumentos de deuda  
 Administrado por Finaccess México, S.A. de C.V., Sociedad Operadora de Fondos de Inversión

Tipo	Deuda	Clase y Serie Accionaria	Posibles Adquirentes	Monto mínimo de inversión
Categoría	Discrecional Deuda (IDDIS)	E3	Personas Morales Exentas	250.000 000
Clave de Pizarra	AXESCSD			
Calificación	Fitch: AA+/S4 Escala Homogénea: AAA/4			

Fecha de Autorización:

El valor de un fondo de inversión cualquiera que sea su política de inversión, está sujeto a la fluctuación de los mercados, por lo que el inversionista puede obtener ganancias y pérdidas.

**Objetivo de Inversión**

El Fondo tiene como objetivo la inversión en instrumentos de deuda principalmente denominados en pesos y/o en unidades de inversión ("UDI's") con una estrategia de duración discrecional, es decir con una cartera que se pueda ajustar de acuerdo a la perspectiva fundamental que se tenga sobre el valor marginal de la curva local, buscando capitalizar activamente los movimientos del mercado.

Considerando los objetivos del fondo, se recomienda que el inversionista mantenga su inversión por un tiempo mayor a cinco años.

**Información Relevante**

Para la operación del Fondo, se contará con los servicios de BANCO CREDIT SUISSE MEXICO, S.A., INSTITUCIÓN DE BANCA MÚLTIPLE, GRUPO FINANCIERO CREDIT SUISSE (MEXICO), quien proveerá la asesoría en la selección de los emisores que integrarán la cartera de inversión del Fondo.

Los fondos de inversión no cuentan con asamblea de accionistas, consejo de administración o comisano.

Las funciones de la asamblea de accionistas, así como las actividades del consejo de administración están encomendadas a Finaccess México, S.A. de C.V., Sociedad Operadora de Fondos de Inversión.

La vigilancia del Fondo de inversión está asignada al contralor normativo de dicha sociedad operadora.

Se trata de un Fondo que por su grado de especialización se recomienda a inversionistas con amplios conocimientos financieros.

El Valor en Riesgo (VaR) de la cartera de inversión con respecto a sus activos netos es de 1.50% con una probabilidad del 95%.

La pérdida que en un escenario pesimista (5 en 100 veces) puede enfrentar el fondo de inversión en un lapso de un día, es de \$ 15.00 pesos por cada 1,000 invertidos. (Este dato es solo una estimación, las expectativas de pérdida podrían ser mayores, incluso por el monto total de la inversión realizada). La definición de valor en riesgo es válida únicamente en condiciones normales de mercado.

**Desempeño Histórico** 30 de septiembre de 2019

Serie: E3 Índice de Referencia: 20% S&P/ BMV Sovereign CETES\_364 Daus  
80% S&P/BMV Sovereign BONOS 3-5 year

Tabla de rendimientos anualizados

E3	Último Mes	Últimos 3 Meses	Últimos 12 Meses	2018	2017	2016
Rendimiento bruto	N/A	N/A	N/A	N/A	N/A	N/A
Rendimiento neto	N/A	N/A	N/A	N/A	N/A	N/A
Tasa libre de riesgo (Cetes 28 días, neto)	N/A	N/A	N/A	N/A	6.42%	3.53%
Índice de Referencia	N/A	N/A	N/A	N/A	5.30%	0.55%

El rendimiento neto es después de comisiones y el que obtuvo el inversionista en el periodo. La tasa libre de riesgo es una tasa que no incluye descuentos por comisiones o cualquier otro gasto.

El desempeño del Fondo en el pasado, no necesariamente es indicativo del desempeño que tendrá en el futuro.

**Régimen y política de Inversión**


- Políticas de inversión: El Fondo sigue una estrategia de administración activa y tomará riesgos buscando aprovechar oportunidades de mercado para tratar de obtener un rendimiento por arriba de su base de referencia.
- El Fondo invertirá principalmente en valores de deuda denominados en pesos y/o en UDI's, siendo estos los emitidos por el Gobierno Federal, por el Banco de México, así como por gobiernos estatales o municipales, bancarios, corporativos, valores respaldados por activos, y reportos en valores gubernamentales, Exchange Traded Funds de deuda ("ETF's" por sus siglas en inglés) valores de deuda que se encuentren listados en el SIC, fondos de inversión de deuda y depósitos a la vista.
- El Fondo tiene un horizonte de inversión de largo plazo, por lo que la duración de su cartera deberá ser superior a tres años.
- La inversión en valores denominados en otras monedas será únicamente complementaria en períodos de alta volatilidad de los mercados para limitar el riesgo de una cartera de largo plazo.
- El índice de referencia para comparar el rendimiento del Fondo estará compuesto de la siguiente manera: 20% S&P/BMV Sovereign CETES\_364 Day Bond Index, y 80% S&P/BMV Sovereign BONOS 3-5 Year Bond Index, menos los costos de la serie de que se trate. Estos índices y la referencia específica para el fondo pueden ser consultados en [www.finaccess.com.mx](http://www.finaccess.com.mx).
- El Fondo no forma parte de ningún consorcio empresarial, por lo que no realizará inversiones en dicho concepto.
- No celebrará operaciones con instrumentos financieros derivados ni notas estructuradas, y no celebrará operaciones de préstamo de valores.

**Composición de la Cartera de Inversión**


Principales inversiones en el mes de septiembre del 2019

Clave de Pizarra	Emisor	Subyacente	Tipo	Monto (\$)	% Part
1 02 SPASIT_20002	GOBIERNAL REPO		Deuda	420,190,568	2.9%
2 05 BORDIN_22004	GOBIERNAL		Deuda	221,641,612	1.5%
3 01 GAKT_17-2	GAKT		Deuda	86,834,374	0.6%
4 01 LALA_16-2	LALA		Deuda	80,975,882	0.6%
5 01 DABLER_10	DABLERMX		Deuda	40,738,352	0.3%
6 01 FUND_17-2	FUND	Fiduciaria	Deuda	35,157,792	0.2%
7 01 JEFFER_17-2	JEFFER		Deuda	33,247,136	0.2%
8 01 GRIMA_18	GRIMA		Deuda	31,827,448	0.2%
9 01 CETEFM_18	BNTF		Deuda	29,834,347	0.2%
10 01 INCARO_17	INCARA		Deuda	25,500,503	0.2%
Otros				437,173,111	2.9%
Total				1,262,583,664	100%

Por Sector de Actividad Económica



■ Gubernamental REPO ■ Servicios financieros  
 ■ Gubernamental ■ Otros ■ Industrial  
 ■ Transportes



COMISION NACIONAL  
BANCARIA Y DE VALORES

RECIBIDO

**Comisiones y remuneraciones por la prestación de servicios**
**Pagadas por el cliente**

Concepto	E3		F3	
	%	\$	%	\$
Incumplimiento del plazo mínimo de permanencia	N/A	N/A	N/A	N/A
Incumplimiento del saldo mínimo de inversión	N/A	N/A	N/A	N/A
Compra de acciones	N/A	N/A	N/A	N/A
Venta de acciones	N/A	N/A	N/A	N/A
Servicio por asesoria	N/A	N/A	N/A	N/A
Servicio de custodia de Activos Objeto de Inversión	N/A	N/A	N/A	N/A
Servicio de administración de acciones	N/A	N/A	N/A	N/A
Otras	N/A	N/A	N/A	N/A
Total	N/A	N/A	N/A	N/A

**Pagadas por el Fondo de Inversión**

Concepto	E3		F3	
	%	\$	%	\$
Administración de activos	0.0000%	0.0000	0.0005%	\$0.0053
Administración Activos, sobre desempeño	0.0000%	0.0000	0.0000%	0.0000
Distribución de acciones	0.0000%	0.0000	0.0000%	0.0000
Valuación de acciones	0.0000%	0.0000	0.0074%	\$0.0738
Deposito de Activos Objeto de Inversión	0.0000%	0.0000	0.0424%	\$0.4236
Deposito de acciones	0.0000%	0.0000	0.0000%	0.0000
Contabilidad	0.0000%	0.0000	0.0086%	\$0.0863
Otras	0.0000%	0.0000	0.0066%	\$0.2664
Total	0.0000%	0.0000	0.7718%	\$7.7184

\* Por cada \$1,000 invertidos

\*\* La comisión por distribución se encuentra incluida en la cuota de administración

**Prestadores de servicios**

Operadora	Finaccess México, S.A. de C.V.
Distribuidoras	Finaccess México, S.A. de C.V. Banco Credit Suisse México, S.A. Institución de Banca Múltiple, Grupo Financiero Credit Suisse (MEXICO)
Valuadora	Operadora Covaf, S.A. de C.V., Sociedad Operadora Limitada de Fondos de Inversión.

**Centro de atención al inversionista**

Contacto	Teresa García Martínez
Número Telefónico	(55) 5081 - 1000
Horario	9:00 - 18:00 hrs.

**Páginas electrónicas**

Operadora	www.finaccess.com.mx
Distribuidoras	www.credit-suisse.com/mx/es/

**Políticas para la compra-venta de acciones**

Plazo mínimo de permanencia	No existe	Liquidez	Diana
Recepción de órdenes	La recepción de órdenes de compra es todos los días hábiles y las órdenes de venta se reciben los días martes de cada semana o el día hábil anterior cuando el día de la solicitud de venta sea inhábil.	Horario	9:00-13:00 hrs
Ejecución de operaciones	Compra diariamente Venta semanal-mente (martes)	Límites de recompra	10%
Liquidación de operaciones	48 horas hábiles después de la ejecución	Diferencial*	El Fondo no ha aplicado diferencial

\* El Fondo de Inversión, ante condiciones desordenadas de mercado u operaciones inusuales, podrá aplicar a las operaciones de compraventa de sus acciones, un diferencial sobre el precio autorizado de valuación de dichas acciones que se haya determinado previamente y conservarlo a favor de los inversionistas que permanezcan en el Fondo

**Información sobre comisiones y remuneraciones**

Las comisiones por compra y venta de acciones pueden disminuir el monto total de su inversión. Esto implica que usted recibirá un monto menor después de una operación. Lo anterior junto con las comisiones pagadas por el Fondo, representa una reducción del rendimiento total que recibiría por su inversión en el Fondo.

Algunos prestadores de servicios pueden establecer acuerdos con el Fondo y ofrecerle descuentos por sus servicios. Para conocer de su existencia y el posible beneficio para usted, pregunte con su distribuidor.

El prospecto de información contiene un mayor detalle de los conflictos de interés a los que pudiera estar sujeto.

**Información sobre comisiones y remuneraciones**

Las comisiones por compra y venta de acciones pueden disminuir el monto total de su inversión. Esto implica que usted recibirá un monto menor después de una operación. Lo anterior junto con las comisiones pagadas por el Fondo, representa una reducción del rendimiento total que recibiría por su inversión en el Fondo.

Algunos prestadores de servicios pueden establecer acuerdos con el Fondo y ofrecerle descuentos por sus servicios. Para conocer de su existencia y el posible beneficio para usted, pregunte con su distribuidor.

El prospecto de información contiene un mayor detalle de los conflictos de interés a los que pudiera estar sujeto.

**Advertencias**

El Fondo no cuenta con garantía alguna del IPAB ni de la sociedad operadora, ni del grupo financiero que, en su caso, esta última pertenezca. La inversión en el fondo se encuentra respaldada por el monto de su patrimonio

La inscripción en el Registro Nacional de Valores tendrá efectos declarativos y no convalida los actos jurídicos que sean nulos de conformidad con las leyes aplicables, ni implican certificación sobre la bondad de los valores inscritos en el mismo, o sobre la solvencia, liquidez o calidad crediticia del Fondo de Inversión.

Ningún intermediario financiero apoderado para celebrar operaciones con el público, o cualquier otra persona está autorizado para proporcionar información o hacer declaración adicional al contenido del presente documento o el prospecto de información al público inversionista, por lo que deberán entenderse como no autorizadas por el Fondo.

Para mayor información, visite la página electrónica de nuestra operadora y/o distribuidoras, donde podrá consultar el prospecto de información al público inversionista actualizado del Fondo, así como la información actualizada sobre la cartera del Fondo.

El presente documento y el prospecto de información al público inversionista, son los únicos documentos de venta que reconoce el Fondo de Inversión como válidos.


**COMISIÓN NACIONAL  
BANCARIA Y DE VALORES**
**RECIBIDO**



**AXESCSD  
FF1**

Latin 14, S.A. de C.V. Fondo de Inversión en instrumentos de deuda

Administrado por Finaccess México, S.A. de C.V., Sociedad Operadora de Fondos de Inversión

Tipo	Deuda	Clase y Serie Accionaria	Posibles Adquirentes	Monto mínimo de inversión
Categoría	Discrecional Deuda (IDDIS)	FF1	Fondo de fondos	10,000
Clave de Pizarra	AXESCSD			
Calificación	Fitch: AAA+/S4 Escala Homogénea: AAA/4			

Fecha de Autorización:

El valor de un fondo de inversión cualquiera que sea su política de inversión, está sujeto a la fluctuación de los mercados, por lo que el inversionista puede obtener ganancias y pérdidas.

**Objetivo de Inversión**

El Fondo tiene como objetivo la inversión en instrumentos de deuda principalmente denominados en pesos y/o en unidades de inversión ("UDI's") con una estrategia de duración discrecional, es decir con una cartera que se pueda ajustar de acuerdo a la perspectiva fundamental que se tenga sobre el valor marginal de la curva local, buscando capitalizar activamente los movimientos del mercado.

Considerando los objetivos del fondo, se recomienda que el inversionista mantenga su inversión por un tiempo mayor a cinco años.

**Información Relevante**

Para la operación del Fondo, se contará con los servicios de BANCO CREDIT SUISSE MEXICO, S.A., INSTITUCIÓN DE BANCA MÚLTIPLE, GRUPO FINANCIERO CREDIT SUISSE (MEXICO), quien proveerá la asesoría en la selección de los emisores que integrarán la cartera de inversión del Fondo.

Los fondos de inversión no cuentan con asamblea de accionistas, consejo de administración o comisario.

Las funciones de la asamblea de accionistas, así como las actividades del consejo de administración están encomendadas a Finaccess México, S.A. de C.V., Sociedad Operadora de Fondos de Inversión.

La vigilancia del Fondo de inversión está asignada al contralor normativo de dicha sociedad operadora.

Se trata de un Fondo que por su grado de especialización se recomienda a inversionistas con amplios conocimientos financieros.

El Valor en Riesgo (VaR) de la cartera de inversión con respecto a sus activos netos es de 1.50% con una probabilidad del 95%.

La pérdida que en un escenario pesimista (5 en 100 veces) puede enfrentar el fondo de inversión en un lapso de un día, es de \$ 15.00 pesos por cada 1 000 invertidos. (Este dato es solo una estimación, las expectativas de pérdida podrían ser mayores, incluso por el monto total de la inversión realizada). La definición de valor en riesgo es válida únicamente en condiciones normales de mercado.

**Desempeño Histórico 30 de septiembre de 2019**

Serie FF1 Índice de Referencia: 20% S&P/ BMV Sovereign CETES\_364 Daus  
80% S&P/BMV Sovereign BONOS 3-5 year

Tabla de rendimientos anualizados

FF1	Último Mes	Últimos 3 Meses	Últimos 12 Meses	2018	2017	2016
Rendimiento bruto	N/A	N/A	N/A	N/A	N/A	N/A
Rendimiento neto	N/A	N/A	N/A	N/A	N/A	N/A
Tasa libre de riesgo (Cetes 28 días, neto)	N/A	N/A	N/A	N/A	N/A	N/A
Índice de Referencia	N/A	N/A	N/A	N/A	N/A	N/A

El rendimiento neto es después de comisiones y el que obtuvo el inversionista en el periodo. La tasa libre de riesgo es una tasa que no incluye descuentos por comisiones o cualquier otro gasto.

El desempeño del Fondo en el pasado, no necesariamente es indicativo del desempeño que tendrá en el futuro.

**Régimen y política de Inversión**


- Políticas de inversión: El Fondo sigue una estrategia de administración activa y tomará riesgos buscando aprovechar oportunidades de mercado para tratar de obtener un rendimiento por arriba de su base de referencia
- El Fondo invertirá principalmente en valores de deuda denominados en pesos y/o en UDI's, siendo estos los emitidos por el Gobierno Federal, por el Banco de México, así como por gobiernos estatales o municipales, bancarios, corporativos, valores respaldados por activos, y reportos en valores gubernamentales. Exchange Traded Funds de deuda ("ETF's" por sus siglas en inglés) valores de deuda que se encuentren listados en el SIC, fondos de inversión de deuda y depósitos a la vista.
- El Fondo tiene un horizonte de inversión de largo plazo, por lo que la duración de su cartera deberá ser superior a tres años
- La inversión en valores denominados en otras monedas será únicamente complementaria en periodos de alta volatilidad de los mercados para limitar el riesgo de una cartera de largo plazo
- El índice de referencia para comparar el rendimiento del Fondo estará compuesto de la siguiente manera: 20% S&P/BMV Sovereign CETES\_364 Day Bond Index, y 80% S&P/BMV Sovereign BONOS 3-5 Year Bond Index, menos los costos de la serie de que se trate. Estos índices y la referencia específica para el fondo pueden ser consultados en [www.finaccess.com.mx](http://www.finaccess.com.mx).
- El Fondo no forma parte de ningún consorcio empresarial, por lo que no realizará inversiones en dicho concepto
- No celebrará operaciones con instrumentos financieros derivados ni notas estructuradas, y no celebrará operaciones de préstamo de valores.

**Composición de la Cartera de Inversión**


Principales inversiones en el mes de septiembre del 2019

Clave de Pizarra	Emisora	Subyacente	Tipo	Monto (\$)	% Part
1 82 BPAGH 28/02	GOBIERNAL REPO	Reporto	Deuda	220,165,568	23%
2 S. DENDON 12/06/20	GOBIERNAL		Deuda	221,421,634	23%
3 91 GMMT 12/2	GMMT		Deuda	86,534,373	9%
4 91 LALA 16/2	LALA		Deuda	63,015,852	7%
5 91 DABLER 19	DABLERMX		Deuda	49,738,552	5%
6 91 FINO 17/2	FINO	Edificios	Deuda	35,197,752	4%
7 91 JIVEPOL 17/2	JIVEPOL		Deuda	33,247,135	4%
8 91 GRIMA 18	GRIMA		Deuda	31,822,646	4%
9 91 TELEEM 18	TELEEM		Deuda	29,034,407	3%
10 91 BICARRO 17	BICARRO		Deuda	27,333,573	3%
Otros				237,153,371	25%
Total				1,242,163,994	100%

Por Sector de Actividad Económica



■ Gubernamental REPO ■ Servicios financieros  
■ Gubernamental ■ Otros ■ Industrial  
■ Transportes y servicios

COMISIÓN NACIONAL  
BANCARIA Y DE VALORES

RECIBIDO



**Comisiones y remuneraciones por la prestación de servicios****Pagadas por el cliente**

Concepto	FF1		F3	
	%	\$	%	\$
Incumplimiento del plazo mínimo de permanencia	N/A	N/A	N/A	N/A
Incumplimiento del saldo mínimo de inversión	N/A	N/A	N/A	N/A
Compra de acciones	N/A	N/A	N/A	N/A
Venta de acciones	N/A	N/A	N/A	N/A
Servicio por asesoría	N/A	N/A	N/A	N/A
Servicio de custodia de Activos Objeto de Inversión	N/A	N/A	N/A	N/A
Servicio de administración de acciones	N/A	N/A	N/A	N/A
Otras	N/A	N/A	N/A	N/A
Total	N/A	N/A	N/A	N/A

**Pagadas por el Fondo de Inversión**

Concepto	FF1		F3	
	%	\$	%	\$
Administración de activos	0.0000%	0.0000	0.8805%	\$6.8053
Administración Activa sobre desempeño	0.0000%	0.0000	0.0000%	0.0000
Distribución de acciones	0.0000%	0.0000	0.0000%	0.0000
Valoración de acciones	0.0000%	0.0000	0.0074%	\$0.0738
Deposito de Activos Objeto de Inversión	0.0000%	0.0000	0.0424%	\$0.4236
Deposito de acciones	0.0000%	0.0000	0.0000%	0.0000
Comisidad	0.0000%	0.0000	0.0000%	\$0.0000
Otras	0.0000%	0.0000	0.0269%	\$0.2694
Total	0.0000%	0.0000	0.7718%	\$7.7184

\* Por cada \$1,000 invertidos

\*\* La comisión por distribución se encuentra incluida en la cuota de administración.

**Prestadores de servicios**

Operadora	Finaccess México, S.A. de C.V.
Distribuidoras	Finaccess México, S.A. de C.V. Banco Credit Suisse México, S.A., Institución de Banca Múltiple, Grupo Financiero Credit Suisse (MEXICO)
Valuadora	Operadora Covaf, S.A. de C.V., Sociedad Operadora Limitada de Fondos de Inversión

**Centro de atención al inversionista**

Contacto	Teresa García Martínez
Número Telefónico	(55) 5081 - 1000
Horario	9:00 - 18:00 hrs

**Páginas electrónicas**

Operadora: [www.finaccess.com.mx](http://www.finaccess.com.mx)  
 Distribuidoras: [www.credit-suisse.com/mx/es/](http://www.credit-suisse.com/mx/es/)

**Políticas para la compra-venta de acciones**

Plazo mínimo de permanencia	No existe	Liquidez	Diana
Recepción de órdenes	La recepción de órdenes de compra es todos los días hábiles y las órdenes de venta se reciben los días martes de cada semana o el día hábil anterior cuando el día de la solicitud de venta sea inhábil.	Horario	9:00-13:00 hrs
Ejecución de operaciones	Compra diariamente Venta semanal-mente (martes)	Límites de recompra	10%
Liquidación de operaciones	48 horas hábiles después de la ejecución	Diferencial*	El Fondo no ha aplicado diferencial

\* El Fondo de Inversión, ante condiciones desordenadas de mercado u operaciones inusuales, podrá aplicar a las operaciones de compraventa de sus acciones, un diferencial sobre el precio autorizado de valuación de dichas acciones que se haya determinado previamente y conservarlo a favor de los inversionistas que permanezcan en el Fondo.

**Información sobre comisiones y remuneraciones**

Las comisiones por compra y venta de acciones pueden disminuir el monto total de su inversión. Esto implica que usted recibirá un monto menor después de una operación. Lo anterior junto con las comisiones pagadas por el Fondo, representa una reducción del rendimiento total que recibiría por su inversión en el Fondo.

Algunos prestadores de servicios pueden establecer acuerdos con el Fondo y ofrecerle descuentos por sus servicios. Para conocer de su existencia y el posible beneficio para usted, pregunte con su distribuidor.

El prospecto de información contiene un mayor detalle de los conflictos de interés a los que pudiera estar sujeto.

**Información sobre comisiones y remuneraciones**

Las comisiones por compra y venta de acciones pueden disminuir el monto total de su inversión. Esto implica que usted recibirá un monto menor después de una operación. Lo anterior junto con las comisiones pagadas por el Fondo, representa una reducción del rendimiento total que recibiría por su inversión en el Fondo.

Algunos prestadores de servicios pueden establecer acuerdos con el Fondo y ofrecerle descuentos por sus servicios. Para conocer de su existencia y el posible beneficio para usted, pregunte con su distribuidor.

El prospecto de información contiene un mayor detalle de los conflictos de interés a los que pudiera estar sujeto.

**Advertencias**

El Fondo no cuenta con garantía alguna del IPAB, ni de la sociedad operadora, ni del grupo financiero que, en su caso, esta última pertenezca. La inversión en el fondo se encuentra respaldada por el monto de su patrimonio.

La inscripción en el Registro Nacional de Valores tendrá efectos declarativos y no convalida los actos jurídicos que sean nulos de conformidad con las leyes aplicables, ni implican certificación sobre la bondad de los valores inscritos en el mismo, o sobre la solvencia, liquidez o calidad crediticia del Fondo de Inversión.

Ningún intermediario financiero apoderado para celebrar operaciones con el público, o cualquier otra persona está autorizado para proporcionar información o hacer declaración adicional al contenido del presente documento o el prospecto de información al público inversionista, por lo que deberán entenderse como no autorizadas por el Fondo.

Para mayor información, visite la página electrónica de nuestra operadora y/o distribuidoras, donde podrá consultar el prospecto de información al público inversionista actualizado del Fondo, así como la información actualizada sobre la cartera del Fondo.

El presente documento y el prospecto de información al público inversionista, son los únicos documentos de venta que reconoce el Fondo de Inversión como válidos.

COMISION NACIONAL  
BANCARIA Y DE VALORES

RECIBIDO