

DOCUMENTO CON INFORMACIÓN CLAVE PARA LA INVERSIÓN

SURA Udizado, S.A. de C.V., Fondo de Inversión en Instrumentos de Deuda administrado por SURA Investment Management México, S.A de C.V., Sociedad Operadora de Fondos de Inversión.

Tipo	Instrumentos de Deuda	Clase y Serie Accionaria	Posibles Adquirentes	Montos Mínimos de Inversión (\$)
Clasificación	IDMP / Mediano Plazo	BE	Personas Morales No Contribuyentes.	Serie sin monto mínimo de inversión
Clave de Pizarra	SURUDI			
Calificación	AAA/4(mex) F			
Fecha de Autorización	18/01/2016			

Importante: El valor de una sociedad de inversión, cualquiera que sea su política de inversión, está sujeta a la fluctuación de los mercados, por lo que el inversionista puede obtener ganancias y pérdidas.

Objetivo de inversión: El objetivo del Fondo es ofrecer al inversionista la opción de invertir en una cartera formada principalmente por instrumentos de deuda nacional y extranjeros denominados en UDIS y complementariamente en valores denominados en pesos o moneda extranjera. El Fondo invertirá en valores gubernamentales de manera directa y si el gestor lo considera adecuado, a través de mecanismos de inversión colectiva (acciones de fondos de inversión y/o ETFs que a su vez inviertan en valores gubernamentales).

La participación en instrumentos en tasa real (denominados enUDIS) deberá ser como mínimo del 80%, para cumplir con esta participación mínima, se contabilizará la posición en directo en instrumentos udizados del Fondo, así como las posiciones en instrumentos udizados que se tengan a través de fondos de inversión y ETFs. El Fondo invertirá mayoritariamente en valores gubernamentales. De forma complementaria, podrá invertir en valores bancarios, valores privados colocados por medio de oferta pública, valores estructurados, valores respaldados por activos (ABS's) y valores extranjeros y valores listados en el SIC. El Fondo podrá invertir en reporto, en calidad de reportadora y con subyacente gubernamental, hasta por un 20%. El Fondo podrá invertir en instrumentos financieros derivados.El Horizonte de inversión del Fondo es de mediano plazo, entendiéndose por este un periodo de entre uno y tres años. No existe plazo mínimo de permanencia, sin embargo, el inversionista deberá considerar lo establecido en el horizonte fijado, por lo que se recomienda que, para lograr el objetivo de inversión, permanezca como mínimo entre uno y tres años.

Régimen y política de inversión:

a) Estrategia de administración: Activa

b) Parámetros:

- Valores de fácil realización y/o valores con vencimiento menor a 3 meses. - 5% 100%
- Valores de nominados en UDIS. 80% 100%
- Valores emitidos o avalados por el Gobierno Federal Mexicano y /o a través de mecanismos de inversión colectiva (acciones de Fondos de Inversión y/o ETF's que a su vez inviertan en valores Gubernamentales). - 51% 100%
- Instrumentos financieros derivados. 0% 100%
- Depósitos bancarios de dinero a la vista en entidades financieras (inclusive del exterior) y reporto. - 0% 20%
- Acciones de Fondos de Inversión. 0% 20%
- Mecanismos de inversión colectiva (ETFs & Trackers). 0% 20%

c) Política de inversión: La estrategia de inversión del Fondo es activa, tomando riesgos buscando aprovechar oportunidades de mercado. El Fondo invertirá en valores gubernamentales de manera directa y/o a través de mecanismos de inversión colectiva (acciones de fondos de inversión y/o ETFs que a su vez inviertan en valores gubernamentales), denominados en UDIS y con una duración entre uno y tres años. De forma complementaria, en valores privados colocados por medio de oferta pública y valores bancarios, valores estructurados, valores respaldados por activos, valores extranjeros y valores listados en el SIC, acciones de fondos de inversión y mecanismos de inversión colectiva (ETF's & Trac's), así como préstamo de valores en calidad de prestamista. La inversión en ETF's y/o TRAC's serán aquellos que contribuyan a replicar el índice de referencia. d) Índice o base de referencia: 15%PIP-Fondeo-GB + 20%PiPG-Real1 A + 65%PiPG-Real5A. e) El Fondo podrá invertir en fondos de inversión del mismo grupo empresarial al que pertenece. Asimismo, el Fondo podrá invertir en acciones de fondos de inversión no administradas por la Operadora de acuerdo a lo establecido en los parámetros de inversión. f) El Fondo podrá realizar operaciones de préstamo de valores en calidad de prestamista, así como en instrumentos derivados. El Fondo podrá invertir en instrumentos respaldados y operaciones de reporto. g) El Fondo no invertirá en títulos fiduciarios de capital (CKDs). h) El fondo podrá realizar operaciones de préstamo de valores.

Información Relevante: No hay información relevante que revelar.

Valor en riesgo (VaR) de la cartera de inversión respecto de sus activos netos: 1.79% con una probabilidad del 95%, dentro de condiciones normales de mercado.

La pérdida que en un escenario de 5 en 100 veces, puede enfrentar la sociedad de inversión en un lapso de un día, es de \$17.90 pesos por cada \$1000.00 pesos invertidos. (Este dato es sólo una estimación y aplica solo en condiciones normales de mercado, las expectativas de pérdida podrían ser mayores, incluso por el monto total de la inversión realizada).

Desempeño histórico

Índice de referencia: 15%PIP-Fondeo-GB + 20%PiPG-Real1A + 65%PiPG-Real5A.

Tabla de Rendimientos anualizados

	Ultimo Mes	Ultimos 3 Meses	Ultimos 6 Meses	Año 2017	Año 2018	Año 2019
Rendimiento Bruto	18.03010	10.50602	9.484936	8.760995	7.581964	7.581964
Rendimiento Neto	16.67339	9.233007	8.222598	7.506591	5.188321	5.607608
Tasa libre de riesgo (Cetes 28 días)*	18.03010	10.50602	9.484936	8.760995	7.581964	7.581964
Índice de Referencia	7.525614	7.603560	8.160574	8.234039	8.102312	8.102312

El rendimiento neto es después de comisiones y el que obtuvo el inversionista en el periodo.

*La tasa libre de riesgo es una tasa que no incluye descuentos por comisiones, impuestos o cualquier otro gasto.

El desempeño de la sociedad en el pasado, no necesariamente es indicativo del desempeño que tendrá en el futuro.

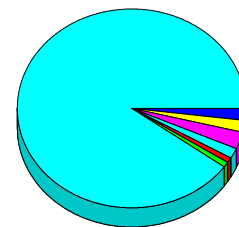
Composición de la cartera de inversión

Principales inversiones al mes de Enero de 2020

Activo objeto de inversión subyacente			Monto (Miles \$)		%
Emisora	Nombre	Tipo			
UDIBONO	220609	S	\$ 840.642.775		30.64
UDIBONO	231116	S	\$ 803.080.085		29.27
UDIBONO	201210	S	\$ 545.564.961		19.88
UDIBONO	251204	S	\$ 235.561.849		8.59
BONOS	211209	M	\$ 76.772.934		2.80
BACOMER	10U	94	\$ 51.242.748		1.87
BSCTIA	19016	F	\$ 50.047.882		1.82
BANORTE	19015	F	\$ 50.041.947		1.82
HSBC	19	94	\$ 20.195.207		0.74
FOVISCB	18U	95	\$ 18.131.925		0.66
Totales			\$2,691,282,313.00		98.09

Sector de Actividad Económica

90%



2%
2%
3%
2%
1%
1%

DOCUMENTO CON INFORMACIÓN CLAVE PARA LA INVERSIÓN

Comisiones y remuneraciones pagadas por la prestación de servicios

Pagadas por el cliente

CONCEPTO	BE		Serie más representativa	
	%	\$	%	\$
Incumplimiento plazo mínimo de permanencia	No Aplica	0.00	No Aplica	0.00
Incumplimiento saldo mínimo de inversión	No Aplica	0.00	No Aplica	0.00
Compra de acciones	No Aplica	0.00	No Aplica	0.00
Venta de acciones	No Aplica	0.00	No Aplica	0.00
Servicio por asesoría	No Aplica	0.00	No Aplica	0.00
Servicio de custodia de activos objeto de inversión	No Aplica	0.00	No Aplica	0.00
Servicio de administración de acciones	No Aplica	0.00	No Aplica	0.00
Otras	No Aplica	0.00	No Aplica	0.00
TOTALES		0.00		0.00

*Monto por cada \$1,000.00 invertidos

Pagadas por el Fondo de Inversión

CONCEPTO	BE		Serie más representativa	
	%	\$	%	\$
Administración de activos	1.00%	10.0	0.50%	5.00
Administración de activos / sobre desempeño	0.00%	0.00	0.00%	0.00
Distribución de acciones	0.00%	0.00	0.00%	0.00
Valuación de acciones	0.00%	0.00	0.50%	5.00
Depósito de Activos Objeto de Inversión	0.00%	0.00	0.00%	0.00
Depósito de Acciones de Fondos de Inversión.	0.00%	0.00	0.00%	0.00
Contabilidad	0.00%	0.00	0.00%	0.00
Otras**	0.00%	0.00	0.50%	5.00
TOTALES	1.00%	10.0	1.50%	15.0

*Monto por cada \$1,000.00 invertidos

**Proveeduría de precios, mantenimiento de sistemas, custodia, cuotas a la BMV o alguna otra bolsa y CNBV, calificadora, auditoría, honorarios a abogados, en su caso.

Información sobre comisiones y remuneraciones

Las comisiones por compra y venta de acciones, pueden disminuir el monto total de su inversión. Esto implica que usted recibiría un monto menor después de una operación.

Lo anterior, junto con las comisiones pagadas por el fondo, representa una reducción del rendimiento total que recibiría por su inversión en el fondo.

Algunos prestadores de servicios pueden establecer acuerdos con el fondo y ofrecerle descuentos por sus servicios. Para conocer de su existencia y el posible beneficio para usted pregunte con su distribuidor.

El prospecto de información, contiene un mayor detalle de los conflictos de interés a los que pudiera esta sujeto.

Políticas para la compra-venta de acciones

Plazo mínimo de permanencia	No existe.	Liquidez	2 días hábiles.
Recepción de ordenes	Compra y Venta. Todos los días hábiles.	Horario	09:00:00 a 13:00:00
Ejecución de las operaciones	Compra y Venta. Mismo día de la solicitud.	Limite de recompra	Hasta el 10%, si el importe de las solicitudes de venta excede dicho porcentaje de los activos netos del Fondo, el día de la operación.
Liquidación de las operaciones	Compra y Venta. Segundo día hábil a partir de la fecha de ejecución de la operación.	Diferencial	No se ha aplicado diferencial.

*El fondo de inversión ante condiciones desordenadas de mercado u operaciones inusuales, podrá aplicar a las operaciones de compra-venta de sus acciones, un diferencial sobre el precio actualizado de valuación de dichas acciones, que haya determinado previamente, y conservarlo a favor de los inversionistas que permanecen en el Fondo.

Prestadores de servicios

Operadora	SURA Investment Management México, S.A. de C.V., Sociedad Operadora de Fondos de Inversión.
Distribuidoras	Para mayor información, consultar prospecto de información.
Valuadora	Operadora COVAF, S.A. de C.V., Sociedad Operadora Limitada de Fondos de Inversión.
Institución Calificadora de Valores	Moody's de México S.A de C.V.

Advertencias

El fondo de inversión no cuenta con garantía alguna del IPAB, ni de la sociedad operadora ni del Grupo Financiero al que, en su caso, esta última pertenezca. La inversión en el fondo se encuentra respaldada hasta por el monto de su patrimonio.

La inscripción en el Registro Nacional de Valores tendrá efectos declarativos y no convalidan los actos jurídicos que sean nulos de conformidad con las leyes aplicables, ni implican certificación sobre la bondad de los valores inscritos en el mismo, o sobre la solvencia, liquidez o calidad crediticia del fondo de inversión.

Ningún intermediario financiero, apoderado para celebrar operaciones con el público, o cualquier otra persona, está autorizado para proporcionar información o hacer declaración alguna adicional al contenido del presente documento o el prospecto de información al público inversionista, por lo que deberán entenderse como no autorizadas por el fondo.

Para mayor información, visite la página electrónica de nuestra operadora y/o distribuidora(s), donde podrá consultar el prospecto de información al público inversionista del fondo, así como la información actualizada sobre la cartera de inversiones del fondo.

El presente documento y el prospecto de información al público inversionista, son los únicos documentos de venta que reconoce el fondo de inversión como válidos.

Centro de atención al inversionista

Contacto	Ejecutivo de atención a clientes
Número Telefónico	(55) 9177 1199, (55) 9138 8900 sin costo: 01800-9177111 y 01800-2800808
Horario	8:30 a 18:00 horas.

Páginas electrónicas

Operadora	www.suraim.com.mx www.suramexico.com/inversiones
Distribuidora	Consultar Prospecto

DOCUMENTO CON INFORMACIÓN CLAVE PARA LA INVERSIÓN

SURA Udizado, S.A. de C.V., Fondo de Inversión en Instrumentos de Deuda administrado por SURA Investment Management México, S.A de C.V., Sociedad Operadora de Fondos de Inversión.				
Tipo	Instrumentos de Deuda	Clase y Serie Accionaria	Posibles Adquirentes	Montos Mínimos de Inversión (\$)
Clasificación	IDMP / Mediano Plazo	BF	Personas Físicas	Serie sin monto mínimo de inversión.
Clave de Pizarra	SURUDI			
Calificación	AAA/4(mex) F			
Fecha de Autorización	18/01/2016			

Importante: El valor de una sociedad de inversión, cualquiera que sea su política de inversión, está sujeta a la fluctuación de los mercados, por lo que el inversionista puede obtener ganancias y pérdidas.

Objetivo de inversión: El objetivo del Fondo es ofrecer al inversionista la opción de invertir en una cartera formada principalmente por instrumentos de deuda nacional y extranjeros denominados en UDIS y complementariamente en valores denominados en pesos o moneda extranjera. El Fondo invertirá en valores gubernamentales de manera directa y si el gestor lo considera adecuado, a través de mecanismos de inversión colectiva (acciones de fondos de inversión y/o ETFs que a su vez inviertan en valores gubernamentales).

La participación en instrumentos en tasa real (denominados enUDIS) deberá ser como mínimo del 80%, para cumplir con esta participación mínima, se contabilizará la posición en directo en instrumentos udizados del Fondo, así como las posiciones en instrumentos udizados que se tengan a través de fondos de inversión y ETFs. El Fondo invertirá mayoritariamente en valores gubernamentales. De forma complementaria, podrá invertir en valores bancarios, valores privados colocados por medio de oferta pública, valores estructurados, valores respaldados por activos (ABS's) y valores extranjeros y valores listados en el SIC. El Fondo podrá invertir en reperto, en calidad de reportadora y con subyacente gubernamental, hasta por un 20%. El Fondo podrá invertir en instrumentos financieros derivados.El Horizonte de inversión del Fondo es de mediano plazo, entendiéndose por este un periodo de entre uno y tres años. No existe plazo mínimo de permanencia, sin embargo, el inversionista deberá considerar lo establecido en el horizonte fijado, por lo que se recomienda que, para lograr el objetivo de inversión, permanezca como mínimo entre uno y tres años.

Régimen y política de inversión:

a) Estrategia de administración: Activa

b) Parámetros:

- Valores de fácil realización y/o valores con vencimiento menor a 3 meses. - 5% 100%
- Valores de nominados en UDIS. 80% 100%
- Valores emitidos o avalados por el Gobierno Federal Mexicano y /o a través de mecanismos de inversión colectiva (acciones de Fondos de Inversión y/o ETF's que a su vez inviertan en valores Gubernamentales). - 51% 100%
- Instrumentos financieros derivados. 0% 100%
- Depósitos bancarios de dinero a la vista en entidades financieras (inclusive del exterior) y reperto. - 0% 20%
- Acciones de Fondos de Inversión. 0% 20%
- Mecanismos de inversión colectiva (ETFs & Trackers). 0% 20%

c) Política de inversión: La estrategia de inversión del Fondo es activa, tomando riesgos buscando aprovechar oportunidades de mercado. El Fondo invertirá en valores gubernamentales de manera directa y/o a través de mecanismos de inversión colectiva (acciones de fondos de inversión y/o ETFs que a su vez inviertan en valores gubernamentales), denominados en UDIS y con una duración entre uno y tres años. De forma complementaria, en valores privados colocados por medio de oferta pública y valores bancarios, valores estructurados, valores respaldados por activos, valores extranjeros y valores listados en el SIC, acciones de fondos de inversión y mecanismos de inversión colectiva (ETF's & Trac's), así como préstamo de valores en calidad de prestamista. La inversión en ETF's y/o TRAC's serán aquellos que contribuyan a replicar el índice de referencia. d) Índice o base de referencia: 15%PIP-Fondeo-GB + 20%PiPG-Real1 A + 65%PiPG-Real5A. e) El Fondo podrá invertir en fondos de inversión del mismo grupo empresarial al que pertenece. Asimismo, el Fondo podrá invertir en acciones de fondos de inversión no administradas por la Operadora de acuerdo a lo establecido en los parámetros de inversión. f) El Fondo podrá realizar operaciones de préstamo de valores en calidad de prestamista, así como en instrumentos derivados. El Fondo podrá invertir en instrumentos respaldados y operaciones de reperto. g) El Fondo no invertirá en títulos fiduciarios de capital (CKDs). h) El fondo podrá realizar operaciones de préstamo de valores.

Información Relevante: No hay información relevante que revelar.

Valor en riesgo (VaR) de la cartera de inversión respecto de sus activos netos: 1.79% con una probabilidad del 95%, dentro de condiciones normales de mercado.

La pérdida que en un escenario de 5 en 100 veces, puede enfrentar la sociedad de inversión en un lapso de un día, es de \$17.90 pesos por cada \$1000.00 pesos invertidos. (Este dato es sólo una estimación y aplica solo en condiciones normales de mercado, las expectativas de pérdida podrían ser mayores, incluso por el monto total de la inversión realizada).

Desempeño histórico
Índice de referencia: 15%PIP-Fondeo-GB + 20%PiPG-Real1 A + 65%PiPG-Real5A.

	Ultimo Mes	Ultimos 3 Meses	Ultimos 6 Meses	Año 2017	Año 2018	Año 2019
Rendimiento Bruto	18.03010	10.50602	9.484936	8.760995	7.581964	7.581964
Rendimiento Neto	14.82572	7.835162	6.972684	6.308411	4.741301	5.050313
Tasa libre de riesgo (Cetes 28 días)*	18.03010	10.50602	9.484936	8.760995	7.581964	7.581964
Índice de Referencia	7.525614	7.603560	8.160574	8.234039	8.102312	8.102312

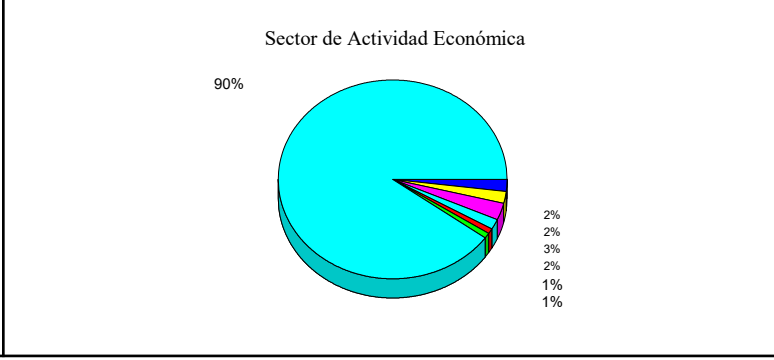
El rendimiento neto es después de comisiones y el que obtuvo el inversionista en el periodo.

**La tasa libre de riesgo es una tasa que no incluye descuentos por comisiones, impuestos o cualquier otro gasto.*

El desempeño de la sociedad en el pasado, no necesariamente es indicativo del desempeño que tendrá en el futuro.

Composición de la cartera de inversión
Principales inversiones al mes de Enero de 2020

Activo objeto de inversión subyacente			Monto (Miles \$)		%
Emisora	Nombre	Tipo			
UDIBONO	220609	S	\$ 840.642.775		30.64
UDIBONO	231116	S	\$ 803.080.085		29.27
UDIBONO	201210	S	\$ 545.564.961		19.88
UDIBONO	251204	S	\$ 235.561.849		8.59
BONOS	211209	M	\$ 76.772.934		2.80
BACOMER	10U	94	\$ 51.242.748		1.87
BSCTIA	19016	F	\$ 50.047.882		1.82
BANORTE	19015	F	\$ 50.041.947		1.82
HSBC	19	94	\$ 20.195.207		0.74
FOVISCB	18U	95	\$ 18.131.925		0.66
Totales			\$2,691,282,313.00		98.09



DOCUMENTO CON INFORMACIÓN CLAVE PARA LA INVERSIÓN

Comisiones y remuneraciones pagadas por la prestación de servicios

Pagadas por el cliente

CONCEPTO	BF		Serie más representativa	
	%	\$	%	\$
Incumplimiento plazo mínimo de permanencia	No Aplica	0.00	No Aplica	0.00
Incumplimiento saldo mínimo de inversión	No Aplica	0.00	No Aplica	0.00
Compra de acciones	No Aplica	0.00	No Aplica	0.00
Venta de acciones	No Aplica	0.00	No Aplica	0.00
Servicio por asesoría	No Aplica	0.00	No Aplica	0.00
Servicio de custodia de activos objeto de inversión	No Aplica	0.00	No Aplica	0.00
Servicio de administración de acciones	No Aplica	0.00	No Aplica	0.00
Otras	No Aplica	0.00	No Aplica	0.00
TOTALES		0.00		0.00

*Monto por cada \$1,000.00 invertidos

Pagadas por el Fondo de Inversión

CONCEPTO	BF		Serie más representativa	
	%	\$	%	\$
Administración de activos	0.90%	9.00	0.50%	5.00
Administración de activos / sobre desempeño	0.00%	0.00	0.00%	0.00
Distribución de acciones	0.00%	0.00	0.00%	0.00
Valuación de acciones	0.00%	0.00	0.50%	5.00
Depósito de Activos Objeto de Inversión	0.00%	0.00	0.00%	0.00
Depósito de Acciones de Fondos de Inversión.	0.00%	0.00	0.00%	0.00
Contabilidad	0.00%	0.00	0.00%	0.00
Otras**	0.00%	0.00	0.50%	5.00
TOTALES	0.90%	9.00	1.50%	15.0

*Monto por cada \$1,000.00 invertidos

**Proveeduría de precios, mantenimiento de sistemas, custodia, cuotas a la BMV o alguna otra bolsa y CNBV, calificadora, auditoría, honorarios a abogados, en su caso.

Información sobre comisiones y remuneraciones

Las comisiones por compra y venta de acciones, pueden disminuir el monto total de su inversión. Esto implica que usted recibiría un monto menor después de una operación.

Lo anterior, junto con las comisiones pagadas por el fondo, representa una reducción del rendimiento total que recibiría por su inversión en el fondo.

Algunos prestadores de servicios pueden establecer acuerdos con el fondo y ofrecerle descuentos por sus servicios. Para conocer de su existencia y el posible beneficio para usted pregunte con su distribuidor.

El prospecto de información, contiene un mayor detalle de los conflictos de interés a los que pudiera esta sujeto.

Políticas para la compra-venta de acciones

Plazo mínimo de permanencia	No existe.	Liquidez	2 días hábiles.
Recepción de órdenes	Compra y Venta. Todos los días hábiles.	Horario	09:00:00 a 13:00:00
Ejecución de las operaciones	Compra y Venta. Mismo día de la solicitud.	Limite de recompra	Hasta el 10%, si el importe de las solicitudes de venta excede dicho porcentaje de los activos netos del Fondo, el día de la operación.
Liquidación de las operaciones	Compra y Venta. Segundo día hábil a partir de la fecha de ejecución de la operación.	Diferencial	No se ha aplicado diferencial.

*El fondo de inversión ante condiciones desordenadas de mercado u operaciones inusuales, podrá aplicar a las operaciones de compra-venta de sus acciones, un diferencial sobre el precio actualizado de valuación de dichas acciones, que haya determinado previamente, y conservarlo a favor de los inversionistas que permanecen en el Fondo.

Prestadores de servicios

Operadora	SURA Investment Management México, S.A. de C.V., Sociedad Operadora de Fondos de Inversión.
Distribuidoras	Para mayor información, consultar prospecto de información.
Valuadora	Operadora COVAF, S.A. de C.V., Sociedad Operadora Limitada de Fondos de Inversión.
Institución Calificadora de Valores	Moody's de México S.A de C.V.

Advertencias

El fondo de inversión no cuenta con garantía alguna del IPAB, ni de la sociedad operadora ni del Grupo Financiero al que, en su caso, esta última pertenezca. La inversión en el fondo se encuentra respaldada hasta por el monto de su patrimonio.

La inscripción en el Registro Nacional de Valores tendrá efectos declarativos y no convalidan los actos jurídicos que sean nulos de conformidad con las leyes aplicables, ni implican certificación sobre la bondad de los valores inscritos en el mismo, o sobre la solvencia, liquidez o calidad crediticia del fondo de inversión.

Ningún intermediario financiero, apoderado para celebrar operaciones con el público, o cualquier otra persona, está autorizado para proporcionar información o hacer declaración alguna adicional al contenido del presente documento o el prospecto de información al público inversionista, por lo que deberán entenderse como no autorizadas por el fondo.

Para mayor información, visite la página electrónica de nuestra operadora y/o distribuidora(s), donde podrá consultar el prospecto de información al público inversionista del fondo, así como la información actualizada sobre la cartera de inversiones del fondo.

El presente documento y el prospecto de información al público inversionista, son los únicos documentos de venta que reconoce el fondo de inversión como válidos.

Centro de atención al inversionista

Contacto	Ejecutivo de atención a clientes
Número Telefónico	(55) 9177 1199, (55) 9138 8900 sin costo: 01800-9177111 y 01800-2800808
Horario	8:30 a 18:00 horas.

Páginas electrónicas

Operadora	www.suraim.com.mx www.suramexico.com/inversiones
Distribuidora	Consultar Prospecto

DOCUMENTO CON INFORMACIÓN CLAVE PARA LA INVERSIÓN

SURA Udizado, S.A. de C.V., Fondo de Inversión en Instrumentos de Deuda administrado por SURA Investment Management México, S.A de C.V., Sociedad Operadora de Fondos de Inversión.

Tipo	Instrumentos de Deuda	Clase y Serie Accionaria	Posibles Adquirentes	Montos Mínimos de Inversión (\$)
Clasificación	IDMP / Mediano Plazo	BF0	Personas Físicas	Serie sin monto mínimo de inversión.
Clave de Pizarra	SURUDI			
Calificación	AAA/4(mex) F			
Fecha de Autorización	18/01/2016			

Importante: El valor de una sociedad de inversión, cualquiera que sea su política de inversión, está sujeta a la fluctuación de los mercados, por lo que el inversionista puede obtener ganancias y pérdidas.

Objetivo de inversión: El objetivo del Fondo es ofrecer al inversionista la opción de invertir en una cartera formada principalmente por instrumentos de deuda nacional y extranjeros denominados en UDIS y complementariamente en valores denominados en pesos o moneda extranjera. El Fondo invertirá en valores gubernamentales de manera directa y si el gestor lo considera adecuado, a través de mecanismos de inversión colectiva (acciones de fondos de inversión y/o ETFs que a su vez inviertan en valores gubernamentales).

La participación en instrumentos en tasa real (denominados enUDIS) deberá ser como mínimo del 80%, para cumplir con esta participación mínima, se contabilizará la posición en directo en instrumentos udizados del Fondo, así como las posiciones en instrumentos udizados que se tengan a través de fondos de inversión y ETFs. El Fondo invertirá mayoritariamente en valores gubernamentales. De forma complementaria, podrá invertir en valores bancarios, valores privados colocados por medio de oferta pública, valores estructurados, valores respaldados por activos (ABS's) y valores extranjeros y valores listados en el SIC. El Fondo podrá invertir en reperto, en calidad de reportadora y con subyacente gubernamental, hasta por un 20%. El Fondo podrá invertir en instrumentos financieros derivados.El Horizonte de inversión del Fondo es de mediano plazo, entendiendo por este un periodo de entre uno y tres años. No existe plazo mínimo de permanencia, sin embargo, el inversionista deberá considerar lo establecido en el horizonte fijado, por lo que se recomienda que, para lograr el objetivo de inversión, permanezca como mínimo entre uno y tres años.

Régimen y política de inversión:

a) Estrategia de administración: Activa

b) Parámetros:

- Valores de fácil realización y/o valores con vencimiento menor a 3 meses. - 5% 100%
- Valores de nominados en UDIS. 80% 100%
- Valores emitidos o avalados por el Gobierno Federal Mexicano y /o a través de mecanismos de inversión colectiva (acciones de Fondos de Inversión y/o ETF's que a su vez inviertan en valores Gubernamentales). - 51% 100%
- Instrumentos financieros derivados. 0% 100%
- Depósitos bancarios de dinero a la vista en entidades financieras (inclusive del exterior) y reperto. - 0% 20%
- Acciones de Fondos de Inversión. 0% 20%
- Mecanismos de inversión colectiva (ETFs & Trackers). 0% 20%

c) Política de inversión: La estrategia de inversión del Fondo es activa, tomando riesgos buscando aprovechar oportunidades de mercado. El Fondo invertirá en valores gubernamentales de manera directa y/o a través de mecanismos de inversión colectiva (acciones de fondos de inversión y/o ETFs que a su vez inviertan en valores gubernamentales), denominados en UDIS y con una duración entre uno y tres años. De forma complementaria, en valores privados colocados por medio de oferta pública y valores bancarios, valores estructurados, valores respaldados por activos, valores extranjeros y valores listados en el SIC, acciones de fondos de inversión y mecanismos de inversión colectiva (ETF's & Trac's), así como préstamo de valores en calidad de prestamista. La inversión en ETF's y/o TRAC's serán aquellos que contribuyan a replicar el índice de referencia. d) Índice o base de referencia: 15%PIP-Fondeo-GB + 20%PiPG-Real1 A + 65%PiPG-Real5A. e) El Fondo podrá invertir en fondos de inversión del mismo grupo empresarial al que pertenece. Asimismo, el Fondo podrá invertir en acciones de fondos de inversión no administradas por la Operadora de acuerdo a lo establecido en los parámetros de inversión. f) El Fondo podrá realizar operaciones de préstamo de valores en calidad de prestamista, así como en instrumentos derivados. El Fondo podrá invertir en instrumentos respaldados y operaciones de reperto. g) El Fondo no invertirá en títulos fiduciarios de capital (CKDs). h) El fondo podrá realizar operaciones de préstamo de valores.

Información Relevante: No hay información relevante que revelar.

Valor en riesgo (VaR) de la cartera de inversión respecto de sus activos netos: 1.79% con una probabilidad del 95%, dentro de condiciones normales de mercado.

La pérdida que en un escenario de 5 en 100 veces, puede enfrentar la sociedad de inversión en un lapso de un día, es de \$17.90 pesos por cada \$1000.00 pesos invertidos. (Este dato es sólo una estimación y aplica solo en condiciones normales de mercado, las expectativas de pérdida podrían ser mayores, incluso por el monto total de la inversión realizada).

Desempeño histórico

Índice de referencia: 15%PIP-Fondeo-GB + 20%PiPG-Real1 A + 65%PiPG-Real5A.

Tabla de Rendimientos anualizados

	Ultimo Mes	Ultimos 3 Meses	Ultimos 6 Meses	Año 2017	Año 2018	Año 2019
Rendimiento Bruto	18.03010	10.50602	9.484936	8.760995	7.581964	7.581964
Rendimiento Neto	16.15866	9.052454	8.168201	7.491645	5.879832	6.181196
Tasa libre de riesgo (Cetes 28 días)*	18.03010	10.50602	9.484936	8.760995	7.581964	7.581964
Índice de Referencia	7.525614	7.603560	8.160574	8.234039	8.102312	8.102312

El rendimiento neto es después de comisiones y el que obtuvo el inversionista en el periodo.

*La tasa libre de riesgo es una tasa que no incluye descuentos por comisiones, impuestos o cualquier otro gasto.

El desempeño de la sociedad en el pasado, no necesariamente es indicativo del desempeño que tendrá en el futuro.

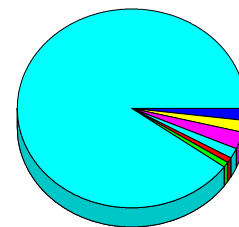
Composición de la cartera de inversión

Principales inversiones al mes de Enero de 2020

Activo objeto de inversión subyacente			Monto (Miles \$)		%
Emisora	Nombre	Tipo			
UDIBONO	220609	S	\$ 840.642.775		30.64
UDIBONO	231116	S	\$ 803.080.085		29.27
UDIBONO	201210	S	\$ 545.564.961		19.88
UDIBONO	251204	S	\$ 235.561.849		8.59
BONOS	211209	M	\$ 76.772.934		2.80
BACOMER	10U	94	\$ 51.242.748		1.87
BSCTIA	19016	F	\$ 50.047.882		1.82
BANORTE	19015	F	\$ 50.041.947		1.82
HSBC	19	94	\$ 20.195.207		0.74
FOVISCB	18U	95	\$ 18.131.925		0.66
Totales			\$2,691,282,313.00		98.09

Sector de Actividad Económica

90%



2%
2%
3%
2%
1%
1%

DOCUMENTO CON INFORMACIÓN CLAVE PARA LA INVERSIÓN

Comisiones y remuneraciones pagadas por la prestación de servicios

Pagadas por el cliente

CONCEPTO	BF0		Serie más representativa	
	%	\$	%	\$
Incumplimiento plazo mínimo de permanencia	No Aplica	0.00	No Aplica	0.00
Incumplimiento saldo mínimo de inversión	No Aplica	0.00	No Aplica	0.00
Compra de acciones	No Aplica	0.00	No Aplica	0.00
Venta de acciones	No Aplica	0.00	No Aplica	0.00
Servicio por asesoría	No Aplica	0.00	No Aplica	0.00
Servicio de custodia de activos objeto de inversión	No Aplica	0.00	No Aplica	0.00
Servicio de administración de acciones	No Aplica	0.00	No Aplica	0.00
Otras	No Aplica	0.00	No Aplica	0.00
TOTALES		0.00		0.00

*Monto por cada \$1,000.00 invertidos

Pagadas por el Fondo de Inversión

CONCEPTO	BF0		Serie más representativa	
	%	\$	%	\$
Administración de activos	0.00%	0.00	0.50%	5.00
Administración de activos / sobre desempeño	0.00%	0.00	0.00%	0.00
Distribución de acciones	0.00%	0.00	0.00%	0.00
Valuación de acciones	0.00%	0.00	0.50%	5.00
Depósito de Activos Objeto de Inversión	0.00%	0.00	0.00%	0.00
Depósito de Acciones de Fondos de Inversión.	0.00%	0.00	0.00%	0.00
Contabilidad	0.00%	0.00	0.00%	0.00
Otras**	0.00%	0.00	0.50%	5.00
TOTALES	0.00%	0.00	1.50%	15.0

*Monto por cada \$1,000.00 invertidos

**Proveeduría de precios, mantenimiento de sistemas, custodia, cuotas a la BMV o alguna otra bolsa y CNBV, calificadora, auditoría, honorarios a abogados, en su caso.

Información sobre comisiones y remuneraciones

Las comisiones por compra y venta de acciones, pueden disminuir el monto total de su inversión. Esto implica que usted recibiría un monto menor después de una operación.

Lo anterior, junto con las comisiones pagadas por el fondo, representa una reducción del rendimiento total que recibiría por su inversión en el fondo.

Algunos prestadores de servicios pueden establecer acuerdos con el fondo y ofrecerle descuentos por sus servicios. Para conocer de su existencia y el posible beneficio para usted pregunte con su distribuidor.

El prospecto de información, contiene un mayor detalle de los conflictos de interés a los que pudiera esta sujeto.

Políticas para la compra-venta de acciones

Plazo mínimo de permanencia	No existe.	Liquidez	2 días hábiles.
Recepción de órdenes	Compra y Venta. Todos los días hábiles.	Horario	09:00:00 a 13:00:00
Ejecución de las operaciones	Compra y Venta. Mismo día de la solicitud.	Limite de recompra	Hasta el 10%, si el importe de las solicitudes de venta excede dicho porcentaje de los activos netos del Fondo, el día de la operación.
Liquidación de las operaciones	Compra y Venta. Segundo día hábil a partir de la fecha de ejecución de la operación.	Diferencial	No se ha aplicado diferencial.

*El fondo de inversión ante condiciones desordenadas de mercado u operaciones inusuales, podrá aplicar a las operaciones de compra-venta de sus acciones, un diferencial sobre el precio actualizado de valuación de dichas acciones, que haya determinado previamente, y conservarlo a favor de los inversionistas que permanecen en el Fondo.

Prestadores de servicios

Operadora	SURA Investment Management México, S.A. de C.V., Sociedad Operadora de Fondos de Inversión.
Distribuidoras	Para mayor información, consultar prospecto de información.
Valuadora	Operadora COVAF, S.A. de C.V., Sociedad Operadora Limitada de Fondos de Inversión.
Institución Calificadora de Valores	Moody's de México S.A de C.V.

Advertencias

El fondo de inversión no cuenta con garantía alguna del IPAB, ni de la sociedad operadora ni del Grupo Financiero al que, en su caso, esta última pertenezca. La inversión en el fondo se encuentra respaldada hasta por el monto de su patrimonio.

La inscripción en el Registro Nacional de Valores tendrá efectos declarativos y no convalidan los actos jurídicos que sean nulos de conformidad con las leyes aplicables, ni implican certificación sobre la bondad de los valores inscritos en el mismo, o sobre la solvencia, liquidez o calidad crediticia del fondo de inversión.

Ningún intermediario financiero, apoderado para celebrar operaciones con el público, o cualquier otra persona, está autorizado para proporcionar información o hacer declaración alguna adicional al contenido del presente documento o el prospecto de información al público inversionista, por lo que deberán entenderse como no autorizadas por el fondo.

Para mayor información, visite la página electrónica de nuestra operadora y/o distribuidora(s), donde podrá consultar el prospecto de información al público inversionista del fondo, así como la información actualizada sobre la cartera de inversiones del fondo.

El presente documento y el prospecto de información al público inversionista, son los únicos documentos de venta que reconoce el fondo de inversión como válidos.

Centro de atención al inversionista

Contacto	Ejecutivo de atención a clientes
Número Telefónico	(55) 9177 1199, (55) 9138 8900 sin costo: 01800-9177111 y 01800-2800808
Horario	8:30 a 18:00 horas.

Páginas electrónicas

Operadora	www.suraim.com.mx www.suramexico.com/inversiones
Distribuidora	Consultar Prospecto

DOCUMENTO CON INFORMACIÓN CLAVE PARA LA INVERSIÓN

SURA Udizado, S.A. de C.V., Fondo de Inversión en Instrumentos de Deuda administrado por SURA Investment Management México, S.A de C.V., Sociedad Operadora de Fondos de Inversión.				
Tipo	Instrumentos de Deuda	Clase y Serie Accionaria	Posibles Adquirentes	Montos Mínimos de Inversión (\$)
Clasificación	IDMP / Mediano Plazo	BF1	Personas Físicas	Igual o mayor a \$3,000,000.00 Pesos
Clave de Pizarra	SURUDI			
Calificación	AAA/4(mex) F			
Fecha de Autorización	18/01/2016			

Importante: El valor de una sociedad de inversión, cualquiera que sea su política de inversión, está sujeta a la fluctuación de los mercados, por lo que el inversionista puede obtener ganancias y pérdidas.

Objetivo de inversión: El objetivo del Fondo es ofrecer al inversionista la opción de invertir en una cartera formada principalmente por instrumentos de deuda nacional y extranjeros denominados en UDIS y complementariamente en valores denominados en pesos o moneda extranjera. El Fondo invertirá en valores gubernamentales de manera directa y si el gestor lo considera adecuado, a través de mecanismos de inversión colectiva (acciones de fondos de inversión y/o ETFs que a su vez inviertan en valores gubernamentales).

La participación en instrumentos en tasa real (denominados enUDIS) deberá ser como mínimo del 80%, para cumplir con esta participación mínima, se contabilizará la posición en directo en instrumentos udizados del Fondo, así como las posiciones en instrumentos udizados que se tengan a través de fondos de inversión y ETFs. El Fondo invertirá mayoritariamente en valores gubernamentales. De forma complementaria, podrá invertir en valores bancarios, valores privados colocados por medio de oferta pública, valores estructurados, valores respaldados por activos (ABS's) y valores extranjeros y valores listados en el SIC. El Fondo podrá invertir en reporto, en calidad de reportadora y con subyacente gubernamental, hasta por un 20%. El Fondo podrá invertir en instrumentos financieros derivados.El Horizonte de inversión del Fondo es de mediano plazo, entendiendo por este un periodo de entre uno y tres años. No existe plazo mínimo de permanencia, sin embargo, el inversionista deberá considerar lo establecido en el horizonte fijado, por lo que se recomienda que, para lograr el objetivo de inversión, permanezca como mínimo entre uno y tres años.

Régimen y política de inversión:

a) Estrategia de administración: Activa

b) Parámetros:

- Valores de fácil realización y/o valores con vencimiento menor a 3 meses. - 5% 100%
- Valores de nominados en UDIS. 80% 100%
- Valores emitidos o avalados por el Gobierno Federal Mexicano y /o a través de mecanismos de inversión colectiva (acciones de Fondos de Inversión y/o ETF's que a su vez inviertan en valores Gubernamentales). - 51% 100%
- Instrumentos financieros derivados. 0% 100%
- Depósitos bancarios de dinero a la vista en entidades financieras (inclusive del exterior) y reporto. - 0% 20%
- Acciones de Fondos de Inversión. 0% 20%
- Mecanismos de inversión colectiva (ETFs & Trackers). 0% 20%

c) Política de inversión: La estrategia de inversión del Fondo es activa, tomando riesgos buscando aprovechar oportunidades de mercado. El Fondo invertirá en valores gubernamentales de manera directa y/o a través de mecanismos de inversión colectiva (acciones de fondos de inversión y/o ETFs que a su vez inviertan en valores gubernamentales), denominados en UDIS y con una duración entre uno y tres años. De forma complementaria, en valores privados colocados por medio de oferta pública y valores bancarios, valores estructurados, valores respaldados por activos, valores extranjeros y valores listados en el SIC, acciones de fondos de inversión y mecanismos de inversión colectiva (ETF's & Trac's), así como préstamo de valores en calidad de prestamista. La inversión en ETF's y/o TRAC's serán aquellos que contribuyan a replicar el índice de referencia. d) Índice o base de referencia: 15%PIP-Fondeo-GB + 20%PiPG-Real1 A + 65%PiPG-Real5A. e) El Fondo podrá invertir en fondos de inversión del mismo grupo empresarial al que pertenece. Asimismo, el Fondo podrá invertir en acciones de fondos de inversión no administradas por la Operadora de acuerdo a lo establecido en los parámetros de inversión. f) El Fondo podrá realizar operaciones de préstamo de valores en calidad de prestamista, así como en instrumentos derivados. El Fondo podrá invertir en instrumentos respaldados y operaciones de reporto. g) El Fondo no invertirá en títulos fiduciarios de capital (CKDs). h) El fondo podrá realizar operaciones de préstamo de valores.

Información Relevante: No hay información relevante que revelar.

Valor en riesgo (VaR) de la cartera de inversión respecto de sus activos netos: 1.79% con una probabilidad del 95%, dentro de condiciones normales de mercado.

La pérdida que en un escenario de 5 en 100 veces, puede enfrentar la sociedad de inversión en un lapso de un día, es de \$17.90 pesos por cada \$1000.00 pesos invertidos. (Este dato es sólo una estimación y aplica solo en condiciones normales de mercado, las expectativas de pérdida podrían ser mayores, incluso por el monto total de la inversión realizada).

Desempeño histórico
Índice de referencia: 15%PIP-Fondeo-GB + 20%PiPG-Real1 A + 65%PiPG-Real5A.

	Ultimo Mes	Ultimos 3 Meses	Ultimos 6 Meses	Año 2017	Año 2018	Año 2019
Rendimiento Bruto	18.03010	10.50602	9.484936	8.760995	7.581964	7.581964
Rendimiento Neto	14.35661	7.383666	6.522469	5.859955	4.277681	4.592156
Tasa libre de riesgo (Cetes 28 días)*	18.03010	10.50602	9.484936	8.760995	7.581964	7.581964
Índice de Referencia	7.525614	7.603560	8.160574	8.234039	8.102312	8.102312

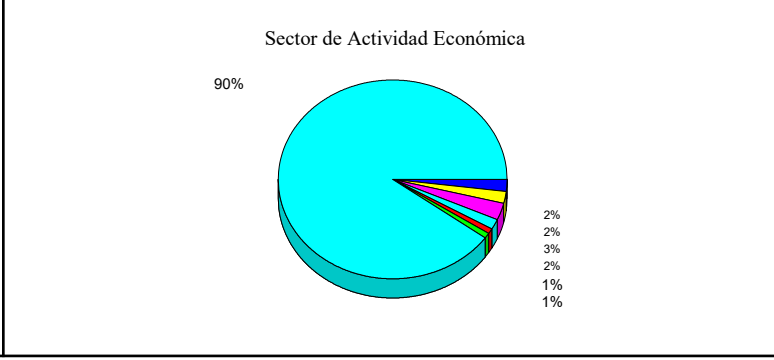
El rendimiento neto es después de comisiones y el que obtuvo el inversionista en el periodo.

**La tasa libre de riesgo es una tasa que no incluye descuentos por comisiones, impuestos o cualquier otro gasto.*

El desempeño de la sociedad en el pasado, no necesariamente es indicativo del desempeño que tendrá en el futuro.

Composición de la cartera de inversión
Principales inversiones al mes de Enero de 2020

Activo objeto de inversión subyacente			Monto (Miles \$)		%
Emisora	Nombre	Tipo			
UDIBONO	220609	S	\$ 840.642.775		30.64
UDIBONO	231116	S	\$ 803.080.085		29.27
UDIBONO	201210	S	\$ 545.564.961		19.88
UDIBONO	251204	S	\$ 235.561.849		8.59
BONOS	211209	M	\$ 76.772.934		2.80
BACOMER	10U	94	\$ 51.242.748		1.87
BSCTIA	19016	F	\$ 50.047.882		1.82
BANORTE	19015	F	\$ 50.041.947		1.82
HSBC	19	94	\$ 20.195.207		0.74
FOVISCB	18U	95	\$ 18.131.925		0.66
Totales			\$2,691,282,313.00		98.09



DOCUMENTO CON INFORMACIÓN CLAVE PARA LA INVERSIÓN

Comisiones y remuneraciones pagadas por la prestación de servicios

Pagadas por el cliente

CONCEPTO	BF1		Serie más representativa	
	%	\$	%	\$
Incumplimiento plazo mínimo de permanencia	No Aplica	0.00	No Aplica	0.00
Incumplimiento saldo mínimo de inversión	No Aplica	0.00	No Aplica	0.00
Compra de acciones	No Aplica	0.00	No Aplica	0.00
Venta de acciones	No Aplica	0.00	No Aplica	0.00
Servicio por asesoría	No Aplica	0.00	No Aplica	0.00
Servicio de custodia de activos objeto de inversión	No Aplica	0.00	No Aplica	0.00
Servicio de administración de acciones	No Aplica	0.00	No Aplica	0.00
Otras	No Aplica	0.00	No Aplica	0.00
TOTALES		0.00		0.00

*Monto por cada \$1,000.00 invertidos

Pagadas por el Fondo de Inversión

CONCEPTO	BF1		Serie más representativa	
	%	\$	%	\$
Administración de activos	1.30%	13.0	0.50%	5.00
Administración de activos / sobre desempeño	0.00%	0.00	0.00%	0.00
Distribución de acciones	0.00%	0.00	0.00%	0.00
Valuación de acciones	0.00%	0.00	0.50%	5.00
Depósito de Activos Objeto de Inversión	0.00%	0.00	0.00%	0.00
Depósito de Acciones de Fondos de Inversión.	0.00%	0.00	0.00%	0.00
Contabilidad	0.00%	0.00	0.00%	0.00
Otras**	0.00%	0.00	0.50%	5.00
TOTALES	1.30%	13.0	1.50%	15.0

*Monto por cada \$1,000.00 invertidos

**Proveeduría de precios, mantenimiento de sistemas, custodia, cuotas a la BMV o alguna otra bolsa y CNBV, calificadora, auditoría, honorarios a abogados, en su caso.

Información sobre comisiones y remuneraciones

Las comisiones por compra y venta de acciones, pueden disminuir el monto total de su inversión. Esto implica que usted recibiría un monto menor después de una operación.

Lo anterior, junto con las comisiones pagadas por el fondo, representa una reducción del rendimiento total que recibiría por su inversión en el fondo.

Algunos prestadores de servicios pueden establecer acuerdos con el fondo y ofrecerle descuentos por sus servicios. Para conocer de su existencia y el posible beneficio para usted pregunte con su distribuidor.

El prospecto de información, contiene un mayor detalle de los conflictos de interés a los que pudiera esta sujeto.

Políticas para la compra-venta de acciones

Plazo mínimo de permanencia	No existe.	Liquidez	2 días hábiles.
Recepción de ordenes	Compra y Venta. Todos los días hábiles.	Horario	09:00:00 a 13:00:00
Ejecución de las operaciones	Compra y Venta. Mismo día de la solicitud.	Limite de recompra	Hasta el 10%, si el importe de las solicitudes de venta excede dicho porcentaje de los activos netos del Fondo, el día de la operación.
Liquidación de las operaciones	Compra y Venta. Segundo día hábil a partir de la fecha de ejecución de la operación.	Diferencial	No se ha aplicado diferencial.

*El fondo de inversión ante condiciones desordenadas de mercado u operaciones inusuales, podrá aplicar a las operaciones de compra-venta de sus acciones, un diferencial sobre el precio actualizado de valuación de dichas acciones, que haya determinado previamente, y conservarlo a favor de los inversionistas que permanecen en el Fondo.

Prestadores de servicios

Operadora	SURA Investment Management México, S.A. de C.V., Sociedad Operadora de Fondos de Inversión.
Distribuidoras	Para mayor información, consultar prospecto de información.
Valuadora	Operadora COVAF, S.A. de C.V., Sociedad Operadora Limitada de Fondos de Inversión.
Institución Calificadora de Valores	Moody's de México S.A de C.V.

Advertencias

El fondo de inversión no cuenta con garantía alguna del IPAB, ni de la sociedad operadora ni del Grupo Financiero al que, en su caso, esta última pertenezca. La inversión en el fondo se encuentra respaldada hasta por el monto de su patrimonio.

La inscripción en el Registro Nacional de Valores tendrá efectos declarativos y no convalidan los actos jurídicos que sean nulos de conformidad con las leyes aplicables, ni implican certificación sobre la bondad de los valores inscritos en el mismo, o sobre la solvencia, liquidez o calidad crediticia del fondo de inversión.

Ningún intermediario financiero, apoderado para celebrar operaciones con el público, o cualquier otra persona, está autorizado para proporcionar información o hacer declaración alguna adicional al contenido del presente documento o el prospecto de información al público inversionista, por lo que deberán entenderse como no autorizadas por el fondo.

Para mayor información, visite la página electrónica de nuestra operadora y/o distribuidora(s), donde podrá consultar el prospecto de información al público inversionista del fondo, así como la información actualizada sobre la cartera de inversiones del fondo.

El presente documento y el prospecto de información al público inversionista, son los únicos documentos de venta que reconoce el fondo de inversión como válidos.

Centro de atención al inversionista

Contacto	Ejecutivo de atención a clientes
Número Telefónico	(55) 9177 1199, (55) 9138 8900 sin costo: 01800-9177111 y 01800-2800808
Horario	8:30 a 18:00 horas.

Páginas electrónicas

Operadora	www.suraim.com.mx www.suramexico.com/inversiones
Distribuidora	Consultar Prospecto

DOCUMENTO CON INFORMACIÓN CLAVE PARA LA INVERSIÓN

SURA Udizado, S.A. de C.V., Fondo de Inversión en Instrumentos de Deuda administrado por SURA Investment Management México, S.A de C.V., Sociedad Operadora de Fondos de Inversión.				
Tipo	Instrumentos de Deuda	Clase y Serie Accionaria	Posibles Adquirentes	Montos Mínimos de Inversión (\$)
Clasificación	IDMP / Mediano Plazo	BF2	Personas Físicas	Entre \$250,000.00 Pesos y \$2,999,999.99 Pesos.
Clave de Pizarra	SURUDI			
Calificación	AAA/4(mex) F			
Fecha de Autorización	18/01/2016			

Importante: El valor de una sociedad de inversión, cualquiera que sea su política de inversión, está sujeta a la fluctuación de los mercados, por lo que el inversionista puede obtener ganancias y pérdidas.

Objetivo de inversión: El objetivo del Fondo es ofrecer al inversionista la opción de invertir en una cartera formada principalmente por instrumentos de deuda nacional y extranjeros denominados en UDIS y complementariamente en valores denominados en pesos o moneda extranjera. El Fondo invertirá en valores gubernamentales de manera directa y si el gestor lo considera adecuado, a través de mecanismos de inversión colectiva (acciones de fondos de inversión y/o ETFs que a su vez inviertan en valores gubernamentales).

La participación en instrumentos en tasa real (denominados enUDIS) deberá ser como mínimo del 80%, para cumplir con esta participación mínima, se contabilizará la posición en directo en instrumentos udizados del Fondo, así como las posiciones en instrumentos udizados que se tengan a través de fondos de inversión y ETFs. El Fondo invertirá mayoritariamente en valores gubernamentales. De forma complementaria, podrá invertir en valores bancarios, valores privados colocados por medio de oferta pública, valores estructurados, valores respaldados por activos (ABS's) y valores extranjeros y valores listados en el SIC. El Fondo podrá invertir en reperto, en calidad de reportadora y con subyacente gubernamental, hasta por un 20%. El Fondo podrá invertir en instrumentos financieros derivados.El Horizonte de inversión del Fondo es de mediano plazo, entendiéndose por este un periodo de entre uno y tres años. No existe plazo mínimo de permanencia, sin embargo, el inversionista deberá considerar lo establecido en el horizonte fijado, por lo que se recomienda que, para lograr el objetivo de inversión, permanezca como mínimo entre uno y tres años.

Régimen y política de inversión:

a) Estrategia de administración: Activa

b) Parámetros:

- Valores de fácil realización y/o valores con vencimiento menor a 3 meses. - 5% 100%
- Valores de nominados en UDIS. 80% 100%
- Valores emitidos o avalados por el Gobierno Federal Mexicano y /o a través de mecanismos de inversión colectiva (acciones de Fondos de Inversión y/o ETF's que a su vez inviertan en valores Gubernamentales). - 51% 100%
- Instrumentos financieros derivados. 0% 100%
- Depósitos bancarios de dinero a la vista en entidades financieras (inclusive del exterior) y reperto. - 0% 20%
- Acciones de Fondos de Inversión. 0% 20%
- Mecanismos de inversión colectiva (ETFs & Trackers). 0% 20%

c) Política de inversión: La estrategia de inversión del Fondo es activa, tomando riesgos buscando aprovechar oportunidades de mercado. El Fondo invertirá en valores gubernamentales de manera directa y/o a través de mecanismos de inversión colectiva (acciones de fondos de inversión y/o ETFs que a su vez inviertan en valores gubernamentales), denominados en UDIS y con una duración entre uno y tres años. De forma complementaria, en valores privados colocados por medio de oferta pública y valores bancarios, valores estructurados, valores respaldados por activos, valores extranjeros y valores listados en el SIC, acciones de fondos de inversión y mecanismos de inversión colectiva (ETF's & Trac's), así como préstamo de valores en calidad de prestamista. La inversión en ETF's y/o TRAC's serán aquellos que contribuyan a replicar el índice de referencia. d) Índice o base de referencia: 15%PIP-Fondeo-GB + 20%PIPG-Real1 A + 65%PIPG-Real5A. e) El Fondo podrá invertir en fondos de inversión del mismo grupo empresarial al que pertenece. Asimismo, el Fondo podrá invertir en acciones de fondos de inversión no administradas por la Operadora de acuerdo a lo establecido en los parámetros de inversión. f) El Fondo podrá realizar operaciones de préstamo de valores en calidad de prestamista, así como en instrumentos derivados. El Fondo podrá invertir en instrumentos respaldados y operaciones de reperto. g) El Fondo no invertirá en títulos fiduciarios de capital (CKDs). h) El fondo podrá realizar operaciones de préstamo de valores.

Información Relevante: No hay información relevante que revelar.

Valor en riesgo (VaR) de la cartera de inversión respecto de sus activos netos: 1.79% con una probabilidad del 95%, dentro de condiciones normales de mercado.

La pérdida que en un escenario de 5 en 100 veces, puede enfrentar la sociedad de inversión en un lapso de un día, es de \$17.90 pesos por cada \$1000.00 pesos invertidos. (Este dato es sólo una estimación y aplica solo en condiciones normales de mercado, las expectativas de pérdida podrían ser mayores, incluso por el monto total de la inversión realizada).

Desempeño histórico
Índice de referencia: 15%PIP-Fondeo-GB + 20%PIPG-Real1 A + 65%PIPG-Real5A.

Tabla de Rendimientos anualizados						
	Ultimo Mes	Ultimos 3 Meses	Ultimos 6 Meses	Año 2017	Año 2018	Año 2019
Rendimiento Bruto	18.03010	10.50602	9.484936	8.760995	7.581964	7.581964
Rendimiento Neto	13.98014	7.049186	6.199593	5.541875	4.006362	4.316256
Tasa libre de riesgo (Cetes 28 días)*	18.03010	10.50602	9.484936	8.760995	7.581964	7.581964
Índice de Referencia	7.525614	7.603560	8.160574	8.234039	8.102312	8.102312

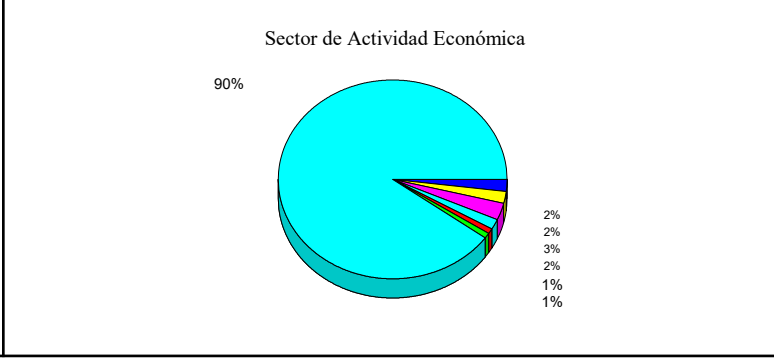
El rendimiento neto es después de comisiones y el que obtuvo el inversionista en el periodo.

**La tasa libre de riesgo es una tasa que no incluye descuentos por comisiones, impuestos o cualquier otro gasto.*

El desempeño de la sociedad en el pasado, no necesariamente es indicativo del desempeño que tendrá en el futuro.

Composición de la cartera de inversión
Principales inversiones al mes de Enero de 2020

Activo objeto de inversión subyacente			Monto (Miles \$)		%
Emisora	Nombre	Tipo			
UDIBONO	220609	S	\$ 840.642.775		30.64
UDIBONO	231116	S	\$ 803.080.085		29.27
UDIBONO	201210	S	\$ 545.564.961		19.88
UDIBONO	251204	S	\$ 235.561.849		8.59
BONOS	211209	M	\$ 76.772.934		2.80
BACOMER	10U	94	\$ 51.242.748		1.87
BSCTIA	19016	F	\$ 50.047.882		1.82
BANORTE	19015	F	\$ 50.041.947		1.82
HSBC	19	94	\$ 20.195.207		0.74
FOVISCB	18U	95	\$ 18.131.925		0.66
Totales			\$2,691,282,313.00		98.09



DOCUMENTO CON INFORMACIÓN CLAVE PARA LA INVERSIÓN

Comisiones y remuneraciones pagadas por la prestación de servicios

Pagadas por el cliente

CONCEPTO	BF2		Serie más representativa	
	%	\$	%	\$
Incumplimiento plazo mínimo de permanencia	No Aplica	0.00	No Aplica	0.00
Incumplimiento saldo mínimo de inversión	No Aplica	0.00	No Aplica	0.00
Compra de acciones	No Aplica	0.00	No Aplica	0.00
Venta de acciones	No Aplica	0.00	No Aplica	0.00
Servicio por asesoría	No Aplica	0.00	No Aplica	0.00
Servicio de custodia de activos objeto de inversión	No Aplica	0.00	No Aplica	0.00
Servicio de administración de acciones	No Aplica	0.00	No Aplica	0.00
Otras	No Aplica	0.00	No Aplica	0.00
TOTALES		0.00		0.00

*Monto por cada \$1,000.00 invertidos

Pagadas por el Fondo de Inversión

CONCEPTO	BF2		Serie más representativa	
	%	\$	%	\$
Administración de activos	1.50%	15.0	0.50%	5.00
Administración de activos / sobre desempeño	0.00%	0.00	0.00%	0.00
Distribución de acciones	0.00%	0.00	0.00%	0.00
Valuación de acciones	0.00%	0.00	0.50%	5.00
Depósito de Activos Objeto de Inversión	0.00%	0.00	0.00%	0.00
Depósito de Acciones de Fondos de Inversión.	0.00%	0.00	0.00%	0.00
Contabilidad	0.00%	0.00	0.00%	0.00
Otras**	0.00%	0.00	0.50%	5.00
TOTALES	1.50%	15.0	1.50%	15.0

*Monto por cada \$1,000.00 invertidos

**Proveeduría de precios, mantenimiento de sistemas, custodia, cuotas a la BMV o alguna otra bolsa y CNBV, calificadora, auditoría, honorarios a abogados, en su caso.

Información sobre comisiones y remuneraciones

Las comisiones por compra y venta de acciones, pueden disminuir el monto total de su inversión. Esto implica que usted recibiría un monto menor después de una operación.

Lo anterior, junto con las comisiones pagadas por el fondo, representa una reducción del rendimiento total que recibiría por su inversión en el fondo.

Algunos prestadores de servicios pueden establecer acuerdos con el fondo y ofrecerle descuentos por sus servicios. Para conocer de su existencia y el posible beneficio para usted pregunte con su distribuidor.

El prospecto de información, contiene un mayor detalle de los conflictos de interés a los que pudiera esta sujeto.

Políticas para la compra-venta de acciones

Plazo mínimo de permanencia	No existe.	Liquidez	2 días hábiles.
Recepción de órdenes	Compra y Venta. Todos los días hábiles.	Horario	09:00:00 a 13:00:00
Ejecución de las operaciones	Compra y Venta. Mismo día de la solicitud.	Límite de recompra	Hasta el 10%, si el importe de las solicitudes de venta excede dicho porcentaje de los activos netos del Fondo, el día de la operación.
Liquidación de las operaciones	Compra y Venta. Segundo día hábil a partir de la fecha de ejecución de la operación.	Diferencial	No se ha aplicado diferencial.

*El fondo de inversión ante condiciones desordenadas de mercado u operaciones inusuales, podrá aplicar a las operaciones de compra-venta de sus acciones, un diferencial sobre el precio actualizado de valuación de dichas acciones, que haya determinado previamente, y conservarlo a favor de los inversionistas que permanecen en el Fondo.

Prestadores de servicios

Operadora	SURA Investment Management México, S.A. de C.V., Sociedad Operadora de Fondos de Inversión.
Distribuidoras	Para mayor información, consultar prospecto de información.
Valuadora	Operadora COVAF, S.A. de C.V., Sociedad Operadora Limitada de Fondos de Inversión.
Institución Calificadora de Valores	Moody's de México S.A de C.V.

Advertencias

El fondo de inversión no cuenta con garantía alguna del IPAB, ni de la sociedad operadora ni del Grupo Financiero al que, en su caso, esta última pertenezca. La inversión en el fondo se encuentra respaldada hasta por el monto de su patrimonio.

La inscripción en el Registro Nacional de Valores tendrá efectos declarativos y no convalidan los actos jurídicos que sean nulos de conformidad con las leyes aplicables, ni implican certificación sobre la bondad de los valores inscritos en el mismo, o sobre la solvencia, liquidez o calidad crediticia del fondo de inversión.

Ningún intermediario financiero, apoderado para celebrar operaciones con el público, o cualquier otra persona, está autorizado para proporcionar información o hacer declaración alguna adicional al contenido del presente documento o el prospecto de información al público inversionista, por lo que deberán entenderse como no autorizadas por el fondo.

Para mayor información, visite la página electrónica de nuestra operadora y/o distribuidora(s), donde podrá consultar el prospecto de información al público inversionista del fondo, así como la información actualizada sobre la cartera de inversiones del fondo.

El presente documento y el prospecto de información al público inversionista, son los únicos documentos de venta que reconoce el fondo de inversión como válidos.

Centro de atención al inversionista

Contacto	Ejecutivo de atención a clientes
Número Telefónico	(55) 9177 1199, (55) 9138 8900 sin costo: 01800-9177111 y 01800-2800808
Horario	8:30 a 18:00 horas.

Páginas electrónicas

Operadora	www.suraim.com.mx www.suramexico.com/inversiones
Distribuidora	Consultar Prospecto

DOCUMENTO CON INFORMACIÓN CLAVE PARA LA INVERSIÓN

SURA Udizado, S.A. de C.V., Fondo de Inversión en Instrumentos de Deuda administrado por SURA Investment Management México, S.A de C.V., Sociedad Operadora de Fondos de Inversión.				
Tipo	Instrumentos de Deuda	Clase y Serie Accionaria	Posibles Adquirentes	Montos Mínimos de Inversión (\$)
Clasificación	IDMP / Mediano Plazo	BF3	Personas Físicas	Igual o menor a \$249,999.99 Pesos.
Clave de Pizarra	SURUDI			
Calificación	AAA/4(mex) F			
Fecha de Autorización	18/01/2016			

Importante: El valor de una sociedad de inversión, cualquiera que sea su política de inversión, está sujeta a la fluctuación de los mercados, por lo que el inversionista puede obtener ganancias y pérdidas.

Objetivo de inversión: El objetivo del Fondo es ofrecer al inversionista la opción de invertir en una cartera formada principalmente por instrumentos de deuda nacional y extranjeros denominados en UDIS y complementariamente en valores denominados en pesos o moneda extranjera. El Fondo invertirá en valores gubernamentales de manera directa y si el gestor lo considera adecuado, a través de mecanismos de inversión colectiva (acciones de fondos de inversión y/o ETFs que a su vez inviertan en valores gubernamentales).

La participación en instrumentos en tasa real (denominados enUDIS) deberá ser como mínimo del 80%, para cumplir con esta participación mínima, se contabilizará la posición en directo en instrumentos udizados del Fondo, así como las posiciones en instrumentos udizados que se tengan a través de fondos de inversión y ETFs. El Fondo invertirá mayoritariamente en valores gubernamentales. De forma complementaria, podrá invertir en valores bancarios, valores privados colocados por medio de oferta pública, valores estructurados, valores respaldados por activos (ABS's) y valores extranjeros y valores listados en el SIC. El Fondo podrá invertir en reperto, en calidad de reportadora y con subyacente gubernamental, hasta por un 20%. El Fondo podrá invertir en instrumentos financieros derivados.El Horizonte de inversión del Fondo es de mediano plazo, entendiendo por este un periodo de entre uno y tres años. No existe plazo mínimo de permanencia, sin embargo, el inversionista deberá considerar lo establecido en el horizonte fijado, por lo que se recomienda que, para lograr el objetivo de inversión, permanezca como mínimo entre uno y tres años.

Régimen y política de inversión:

a) Estrategia de administración: Activa

b) Parámetros:

- Valores de fácil realización y/o valores con vencimiento menor a 3 meses. - 5% 100%
- Valores de nominados en UDIS. 80% 100%
- Valores emitidos o avalados por el Gobierno Federal Mexicano y /o a través de mecanismos de inversión colectiva (acciones de Fondos de Inversión y/o ETF's que a su vez inviertan en valores Gubernamentales). - 51% 100%
- Instrumentos financieros derivados. 0% 100%
- Depósitos bancarios de dinero a la vista en entidades financieras (inclusive del exterior) y reperto. - 0% 20%
- Acciones de Fondos de Inversión. 0% 20%
- Mecanismos de inversión colectiva (ETFs & Trackers). 0% 20%

c) Política de inversión: La estrategia de inversión del Fondo es activa, tomando riesgos buscando aprovechar oportunidades de mercado. El Fondo invertirá en valores gubernamentales de manera directa y/o a través de mecanismos de inversión colectiva (acciones de fondos de inversión y/o ETFs que a su vez inviertan en valores gubernamentales), denominados en UDIS y con una duración entre uno y tres años. De forma complementaria, en valores privados colocados por medio de oferta pública y valores bancarios, valores estructurados, valores respaldados por activos, valores extranjeros y valores listados en el SIC, acciones de fondos de inversión y mecanismos de inversión colectiva (ETF's & Trac's), así como préstamo de valores en calidad de prestamista. La inversión en ETF's y/o TRAC's serán aquellos que contribuyan a replicar el índice de referencia. d) Índice o base de referencia: 15%PIP-Fondeo-GB + 20%PiPG-Real1 A + 65%PiPG-Real5A. e) El Fondo podrá invertir en fondos de inversión del mismo grupo empresarial al que pertenece. Asimismo, el Fondo podrá invertir en acciones de fondos de inversión no administradas por la Operadora de acuerdo a lo establecido en los parámetros de inversión. f) El Fondo podrá realizar operaciones de préstamo de valores en calidad de prestamista, así como en instrumentos derivados. El Fondo podrá invertir en instrumentos respaldados y operaciones de reperto. g) El Fondo no invertirá en títulos fiduciarios de capital (CKDs). h) El fondo podrá realizar operaciones de préstamo de valores.

Información Relevante: No hay información relevante que revelar.

Valor en riesgo (VaR) de la cartera de inversión respecto de sus activos netos: 1.79% con una probabilidad del 95%, dentro de condiciones normales de mercado.

La pérdida que en un escenario de 5 en 100 veces, puede enfrentar la sociedad de inversión en un lapso de un día, es de \$17.90 pesos por cada \$1000.00 pesos invertidos. (Este dato es sólo una estimación y aplica solo en condiciones normales de mercado, las expectativas de pérdida podrían ser mayores, incluso por el monto total de la inversión realizada).

Desempeño histórico
Índice de referencia: 15%PIP-Fondeo-GB + 20%PiPG-Real1 A + 65%PiPG-Real5A.

Tabla de Rendimientos anualizados						
	Ultimo Mes	Ultimos 3 Meses	Ultimos 6 Meses	Año 2017	Año 2018	Año 2019
Rendimiento Bruto	18.03010	10.50602	9.484936	8.760995	7.581964	7.581964
Rendimiento Neto	13.69846	6.787691	5.942453	5.287040	3.762244	4.072540
Tasa libre de riesgo (Cetes 28 días)*	18.03010	10.50602	9.484936	8.760995	7.581964	7.581964
Índice de Referencia	7.525614	7.603560	8.160574	8.234039	8.102312	8.102312

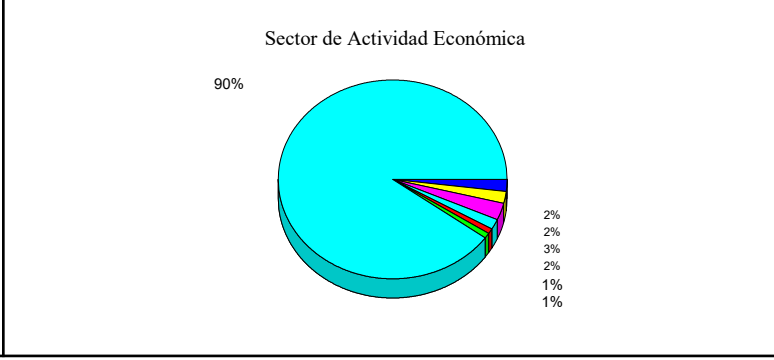
El rendimiento neto es después de comisiones y el que obtuvo el inversionista en el periodo.

**La tasa libre de riesgo es una tasa que no incluye descuentos por comisiones, impuestos o cualquier otro gasto.*

El desempeño de la sociedad en el pasado, no necesariamente es indicativo del desempeño que tendrá en el futuro.

Composición de la cartera de inversión
Principales inversiones al mes de Enero de 2020

Activo objeto de inversión subyacente			Monto (Miles \$)		%
Emisora	Nombre	Tipo			
UDIBONO	220609	S	\$ 840.642.775		30.64
UDIBONO	231116	S	\$ 803.080.085		29.27
UDIBONO	201210	S	\$ 545.564.961		19.88
UDIBONO	251204	S	\$ 235.561.849		8.59
BONOS	211209	M	\$ 76.772.934		2.80
BACOMER	10U	94	\$ 51.242.748		1.87
BSCTIA	19016	F	\$ 50.047.882		1.82
BANORTE	19015	F	\$ 50.041.947		1.82
HSBC	19	94	\$ 20.195.207		0.74
FOVISCB	18U	95	\$ 18.131.925		0.66
Totales			\$2,691,282,313.00		98.09



DOCUMENTO CON INFORMACIÓN CLAVE PARA LA INVERSIÓN

Comisiones y remuneraciones pagadas por la prestación de servicios

Pagadas por el cliente

CONCEPTO	BF3		Serie más representativa	
	%	\$	%	\$
Incumplimiento plazo mínimo de permanencia	No Aplica	0.00	No Aplica	0.00
Incumplimiento saldo mínimo de inversión	No Aplica	0.00	No Aplica	0.00
Compra de acciones	No Aplica	0.00	No Aplica	0.00
Venta de acciones	No Aplica	0.00	No Aplica	0.00
Servicio por asesoría	No Aplica	0.00	No Aplica	0.00
Servicio de custodia de activos objeto de inversión	No Aplica	0.00	No Aplica	0.00
Servicio de administración de acciones	No Aplica	0.00	No Aplica	0.00
Otras	No Aplica	0.00	No Aplica	0.00
TOTALES		0.00		0.00

*Monto por cada \$1,000.00 invertidos

Pagadas por el Fondo de Inversión

CONCEPTO	BF3		Serie más representativa	
	%	\$	%	\$
Administración de activos	1.70%	17.0	0.50%	5.00
Administración de activos / sobre desempeño	0.00%	0.00	0.00%	0.00
Distribución de acciones	0.00%	0.00	0.00%	0.00
Valuación de acciones	0.00%	0.00	0.50%	5.00
Depósito de Activos Objeto de Inversión	0.00%	0.00	0.00%	0.00
Depósito de Acciones de Fondos de Inversión.	0.00%	0.00	0.00%	0.00
Contabilidad	0.00%	0.00	0.00%	0.00
Otras**	0.00%	0.00	0.50%	5.00
TOTALES	1.70%	17.0	1.50%	15.0

*Monto por cada \$1,000.00 invertidos

**Proveeduría de precios, mantenimiento de sistemas, custodia, cuotas a la BMV o alguna otra bolsa y CNBV, calificadoras, auditoría, honorarios a abogados, en su caso.

Información sobre comisiones y remuneraciones

Las comisiones por compra y venta de acciones, pueden disminuir el monto total de su inversión. Esto implica que usted recibiría un monto menor después de una operación.

Lo anterior, junto con las comisiones pagadas por el fondo, representa una reducción del rendimiento total que recibiría por su inversión en el fondo.

Algunos prestadores de servicios pueden establecer acuerdos con el fondo y ofrecerle descuentos por sus servicios. Para conocer de su existencia y el posible beneficio para usted pregunte con su distribuidor.

El prospecto de información, contiene un mayor detalle de los conflictos de interés a los que pudiera esta sujeto.

Políticas para la compra-venta de acciones

Plazo mínimo de permanencia	No existe.	Liquidez	2 días hábiles.
Recepción de órdenes	Compra y Venta. Todos los días hábiles.	Horario	09:00:00 a 13:00:00
Ejecución de las operaciones	Compra y Venta. Mismo día de la solicitud.	Limite de recompra	Hasta el 10%, si el importe de las solicitudes de venta excede dicho porcentaje de los activos netos del Fondo, el día de la operación.
Liquidación de las operaciones	Compra y Venta. Segundo día hábil a partir de la fecha de ejecución de la operación.	Diferencial	No se ha aplicado diferencial.

*El fondo de inversión ante condiciones desordenadas de mercado u operaciones inusuales, podrá aplicar a las operaciones de compra-venta de sus acciones, un diferencial sobre el precio actualizado de valuación de dichas acciones, que haya determinado previamente, y conservarlo a favor de los inversionistas que permanecen en el Fondo.

Prestadores de servicios

Operadora	SURA Investment Management México, S.A. de C.V., Sociedad Operadora de Fondos de Inversión.
Distribuidoras	Para mayor información, consultar prospecto de información.
Valuadora	Operadora COVAF, S.A. de C.V., Sociedad Operadora Limitada de Fondos de Inversión.
Institución Calificadora de Valores	Moody's de México S.A de C.V.

Advertencias

El fondo de inversión no cuenta con garantía alguna del IPAB, ni de la sociedad operadora ni del Grupo Financiero al que, en su caso, esta última pertenezca. La inversión en el fondo se encuentra respaldada hasta por el monto de su patrimonio.

La inscripción en el Registro Nacional de Valores tendrá efectos declarativos y no convalidan los actos jurídicos que sean nulos de conformidad con las leyes aplicables, ni implican certificación sobre la bondad de los valores inscritos en el mismo, o sobre la solvencia, liquidez o calidad crediticia del fondo de inversión.

Ningún intermediario financiero, apoderado para celebrar operaciones con el público, o cualquier otra persona, está autorizado para proporcionar información o hacer declaración alguna adicional al contenido del presente documento o el prospecto de información al público inversionista, por lo que deberán entenderse como no autorizadas por el fondo.

Para mayor información, visite la página electrónica de nuestra operadora y/o distribuidora(s), donde podrá consultar el prospecto de información al público inversionista del fondo, así como la información actualizada sobre la cartera de inversiones del fondo.

El presente documento y el prospecto de información al público inversionista, son los únicos documentos de venta que reconoce el fondo de inversión como válidos.

Centro de atención al inversionista

Contacto	Ejecutivo de atención a clientes
Número Telefónico	(55) 9177 1199, (55) 9138 8900 sin costo: 01800-9177111 y 01800-2800808
Horario	8:30 a 18:00 horas.

Páginas electrónicas

Operadora	www.suraim.com.mx www.suramexico.com/inversiones
Distribuidora	Consultar Prospecto

DOCUMENTO CON INFORMACIÓN CLAVE PARA LA INVERSIÓN

SURA Udizado, S.A. de C.V., Fondo de Inversión en Instrumentos de Deuda administrado por SURA Investment Management México, S.A de C.V., Sociedad Operadora de Fondos de Inversión.

Tipo	Instrumentos de Deuda	Clase y Serie Accionaria	Posibles Adquirentes	Montos Mínimos de Inversión (\$)
Clasificación	IDMP / Mediano Plazo	BFE	Personas Físicas Excentas	Igual o menor a \$2,999,999.99 pesos.
Clave de Pizarra	SURUDI			
Calificación	AAA/4(mex) F			
Fecha de Autorización	18/01/2016			

Importante: El valor de una sociedad de inversión, cualquiera que sea su política de inversión, está sujeta a la fluctuación de los mercados, por lo que el inversionista puede obtener ganancias y pérdidas.

Objetivo de inversión: El objetivo del Fondo es ofrecer al inversionista la opción de invertir en una cartera formada principalmente por instrumentos de deuda nacional y extranjeros denominados en UDIS y complementariamente en valores denominados en pesos o moneda extranjera. El Fondo invertirá en valores gubernamentales de manera directa y si el gestor lo considera adecuado, a través de mecanismos de inversión colectiva (acciones de fondos de inversión y/o ETFs que a su vez inviertan en valores gubernamentales).

La participación en instrumentos en tasa real (denominados enUDIS) deberá ser como mínimo del 80%, para cumplir con esta participación mínima, se contabilizará la posición en directo en instrumentos udizados del Fondo, así como las posiciones en instrumentos udizados que se tengan a través de fondos de inversión y ETFs. El Fondo invertirá mayoritariamente en valores gubernamentales. De forma complementaria, podrá invertir en valores bancarios, valores privados colocados por medio de oferta pública, valores estructurados, valores respaldados por activos (ABS's) y valores extranjeros y valores listados en el SIC. El Fondo podrá invertir en reperto, en calidad de reportadora y con subyacente gubernamental, hasta por un 20%. El Fondo podrá invertir en instrumentos financieros derivados.El Horizonte de inversión del Fondo es de mediano plazo, entendiendo por este un periodo de entre uno y tres años. No existe plazo mínimo de permanencia, sin embargo, el inversionista deberá considerar lo establecido en el horizonte fijado, por lo que se recomienda que, para lograr el objetivo de inversión, permanezca como mínimo entre uno y tres años.

Régimen y política de inversión:

a) Estrategia de administración: Activa

b) Parámetros:

- Valores de fácil realización y/o valores con vencimiento menor a 3 meses. - 5% 100%
- Valores de nominados en UDIS. 80% 100%
- Valores emitidos o avalados por el Gobierno Federal Mexicano y /o a través de mecanismos de inversión colectiva (acciones de Fondos de Inversión y/o ETF's que a su vez inviertan en valores Gubernamentales). - 51% 100%
- Instrumentos financieros derivados. 0% 100%
- Depósitos bancarios de dinero a la vista en entidades financieras (inclusive del exterior) y reperto. - 0% 20%
- Acciones de Fondos de Inversión. 0% 20%
- Mecanismos de inversión colectiva (ETFs & Trackers). 0% 20%

c) Política de inversión: La estrategia de inversión del Fondo es activa, tomando riesgos buscando aprovechar oportunidades de mercado. El Fondo invertirá en valores gubernamentales de manera directa y/o a través de mecanismos de inversión colectiva (acciones de fondos de inversión y/o ETFs que a su vez inviertan en valores gubernamentales), denominados en UDIS y con una duración entre uno y tres años. De forma complementaria, en valores privados colocados por medio de oferta pública y valores bancarios, valores estructurados, valores respaldados por activos, valores extranjeros y valores listados en el SIC, acciones de fondos de inversión y mecanismos de inversión colectiva (ETF's & Trac's), así como préstamo de valores en calidad de prestamista. La inversión en ETF's y/o TRAC's serán aquellos que contribuyan a replicar el índice de referencia. d) Índice o base de referencia: 15%PIP-Fondeo-GB + 20%PiPG-Real1 A + 65%PiPG-Real5A. e) El Fondo podrá invertir en fondos de inversión del mismo grupo empresarial al que pertenece. Asimismo, el Fondo podrá invertir en acciones de fondos de inversión no administradas por la Operadora de acuerdo a lo establecido en los parámetros de inversión. f) El Fondo podrá realizar operaciones de préstamo de valores en calidad de prestamista, así como en instrumentos derivados. El Fondo podrá invertir en instrumentos respaldados y operaciones de reperto. g) El Fondo no invertirá en títulos fiduciarios de capital (CKDs). h) El fondo podrá realizar operaciones de préstamo de valores.

Información Relevante: No hay información relevante que revelar.

Valor en riesgo (VaR) de la cartera de inversión respecto de sus activos netos: 1.79% con una probabilidad del 95%, dentro de condiciones normales de mercado.

La pérdida que en un escenario de 5 en 100 veces, puede enfrentar la sociedad de inversión en un lapso de un día, es de \$17.90 pesos por cada \$1000.00 pesos invertidos. (Este dato es sólo una estimación y aplica solo en condiciones normales de mercado, las expectativas de pérdida podrían ser mayores, incluso por el monto total de la inversión realizada).

Desempeño histórico

Índice de referencia: 15%PIP-Fondeo-GB + 20%PiPG-Real1 A + 65%PiPG-Real5A.

Tabla de Rendimientos anualizados

	Ultimo Mes	Ultimos 3 Meses	Ultimos 6 Meses	Año 2017	Año 2018	Año 2019
Rendimiento Bruto	18.03010	10.50602	9.484936	8.760995	7.581964	7.581964
Rendimiento Neto	15.73255	8.350471	7.347572	6.637104	4.337645	4.753420
Tasa libre de riesgo (Cetes 28 días)*	18.03010	10.50602	9.484936	8.760995	7.581964	7.581964
Índice de Referencia	7.525614	7.603560	8.160574	8.234039	8.102312	8.102312

El rendimiento neto es después de comisiones y el que obtuvo el inversionista en el periodo.

*La tasa libre de riesgo es una tasa que no incluye descuentos por comisiones, impuestos o cualquier otro gasto.

El desempeño de la sociedad en el pasado, no necesariamente es indicativo del desempeño que tendrá en el futuro.

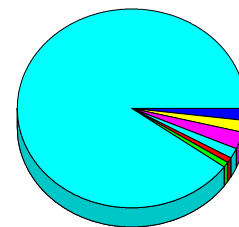
Composición de la cartera de inversión

Principales inversiones al mes de Enero de 2020

Activo objeto de inversión subyacente			Monto (Miles \$)		%
Emisora	Nombre	Tipo			
UDIBONO	220609	S	\$ 840.642.775		30.64
UDIBONO	231116	S	\$ 803.080.085		29.27
UDIBONO	201210	S	\$ 545.564.961		19.88
UDIBONO	251204	S	\$ 235.561.849		8.59
BONOS	211209	M	\$ 76.772.934		2.80
BACOMER	10U	94	\$ 51.242.748		1.87
BSCTIA	19016	F	\$ 50.047.882		1.82
BANORTE	19015	F	\$ 50.041.947		1.82
HSBC	19	94	\$ 20.195.207		0.74
FOVISCB	18U	95	\$ 18.131.925		0.66
Totales			\$2,691,282,313.00		98.09

Sector de Actividad Económica

90%



DOCUMENTO CON INFORMACIÓN CLAVE PARA LA INVERSIÓN

Comisiones y remuneraciones pagadas por la prestación de servicios

Pagadas por el cliente

CONCEPTO	BFE		Serie más representativa	
	%	\$	%	\$
Incumplimiento plazo mínimo de permanencia	No Aplica	0.00	No Aplica	0.00
Incumplimiento saldo mínimo de inversión	No Aplica	0.00	No Aplica	0.00
Compra de acciones	No Aplica	0.00	No Aplica	0.00
Venta de acciones	No Aplica	0.00	No Aplica	0.00
Servicio por asesoría	No Aplica	0.00	No Aplica	0.00
Servicio de custodia de activos objeto de inversión	No Aplica	0.00	No Aplica	0.00
Servicio de administración de acciones	No Aplica	0.00	No Aplica	0.00
Otras	No Aplica	0.00	No Aplica	0.00
TOTALES		0.00		0.00

*Monto por cada \$1,000.00 invertidos

Pagadas por el Fondo de Inversión

CONCEPTO	BFE		Serie más representativa	
	%	\$	%	\$
Administración de activos	1.70%	17.0	0.50%	5.00
Administración de activos / sobre desempeño	0.00%	0.00	0.00%	0.00
Distribución de acciones	0.00%	0.00	0.00%	0.00
Valuación de acciones	0.00%	0.00	0.50%	5.00
Depósito de Activos Objeto de Inversión	0.00%	0.00	0.00%	0.00
Depósito de Acciones de Fondos de Inversión.	0.00%	0.00	0.00%	0.00
Contabilidad	0.00%	0.00	0.00%	0.00
Otras**	0.00%	0.00	0.50%	5.00
TOTALES	1.70%	17.0	1.50%	15.0

*Monto por cada \$1,000.00 invertidos

**Proveeduría de precios, mantenimiento de sistemas, custodia, cuotas a la BMV o alguna otra bolsa y CNBV, calificadora, auditoría, honorarios a abogados, en su caso.

Información sobre comisiones y remuneraciones

Las comisiones por compra y venta de acciones, pueden disminuir el monto total de su inversión. Esto implica que usted recibiría un monto menor después de una operación.

Lo anterior, junto con las comisiones pagadas por el fondo, representa una reducción del rendimiento total que recibiría por su inversión en el fondo.

Algunos prestadores de servicios pueden establecer acuerdos con el fondo y ofrecerle descuentos por sus servicios. Para conocer de su existencia y el posible beneficio para usted pregunte con su distribuidor.

El prospecto de información, contiene un mayor detalle de los conflictos de interés a los que pudiera esta sujeto.

Políticas para la compra-venta de acciones

Plazo mínimo de permanencia	No existe.	Liquidez	2 días hábiles.
Recepción de ordenes	Compra y Venta. Todos los días hábiles.	Horario	09:00:00 a 13:00:00
Ejecución de las operaciones	Compra y Venta. Mismo día de la solicitud.	Limite de recompra	Hasta el 10%, si el importe de las solicitudes de venta excede dicho porcentaje de los activos netos del Fondo, el día de la operación.
Liquidación de las operaciones	Compra y Venta. Segundo día hábil a partir de la fecha de ejecución de la operación.	Diferencial	No se ha aplicado diferencial.

*El fondo de inversión ante condiciones desordenadas de mercado u operaciones inusuales, podrá aplicar a las operaciones de compra-venta de sus acciones, un diferencial sobre el precio actualizado de valuación de dichas acciones, que haya determinado previamente, y conservarlo a favor de los inversionistas que permanecen en el Fondo.

Prestadores de servicios

Operadora	SURA Investment Management México, S.A. de C.V., Sociedad Operadora de Fondos de Inversión.
Distribuidoras	Para mayor información, consultar prospecto de información.
Valuadora	Operadora COVAF, S.A. de C.V., Sociedad Operadora Limitada de Fondos de Inversión.
Institución Calificadora de Valores	Moody's de México S.A de C.V.

Advertencias

El fondo de inversión no cuenta con garantía alguna del IPAB, ni de la sociedad operadora ni del Grupo Financiero al que, en su caso, esta última pertenezca. La inversión en el fondo se encuentra respaldada hasta por el monto de su patrimonio.

La inscripción en el Registro Nacional de Valores tendrá efectos declarativos y no convalidan los actos jurídicos que sean nulos de conformidad con las leyes aplicables, ni implican certificación sobre la bondad de los valores inscritos en el mismo, o sobre la solvencia, liquidez o calidad crediticia del fondo de inversión.

Ningún intermediario financiero, apoderado para celebrar operaciones con el público, o cualquier otra persona, está autorizado para proporcionar información o hacer declaración alguna adicional al contenido del presente documento o el prospecto de información al público inversionista, por lo que deberán entenderse como no autorizadas por el fondo.

Para mayor información, visite la página electrónica de nuestra operadora y/o distribuidora(s), donde podrá consultar el prospecto de información al público inversionista del fondo, así como la información actualizada sobre la cartera de inversiones del fondo.

El presente documento y el prospecto de información al público inversionista, son los únicos documentos de venta que reconoce el fondo de inversión como válidos.

Centro de atención al inversionista

Contacto	Ejecutivo de atención a clientes
Número Telefónico	(55) 9177 1199, (55) 9138 8900 sin costo: 01800-9177111 y 01800-2800808
Horario	8:30 a 18:00 horas.

Páginas electrónicas

Operadora	www.suraim.com.mx www.suramexico.com/inversiones
Distribuidora	Consultar Prospecto

DOCUMENTO CON INFORMACIÓN CLAVE PARA LA INVERSIÓN

SURA Udizado, S.A. de C.V., Fondo de Inversión en Instrumentos de Deuda administrado por SURA Investment Management México, S.A de C.V., Sociedad Operadora de Fondos de Inversión.				
Tipo	Instrumentos de Deuda	Clase y Serie Accionaria	Posibles Adquirentes	Montos Mínimos de Inversión (\$)
Clasificación	IDMP / Mediano Plazo	BFS	Personas Físicas Excentas	Igual o mayor a \$3,000,000.00 Pesos
Clave de Pizarra	SURUDI			
Calificación	AAA/4(mex) F			
Fecha de Autorización	18/01/2016			

Importante: El valor de una sociedad de inversión, cualquiera que sea su política de inversión, está sujeta a la fluctuación de los mercados, por lo que el inversionista puede obtener ganancias y pérdidas.

Objetivo de inversión: El objetivo del Fondo es ofrecer al inversionista la opción de invertir en una cartera formada principalmente por instrumentos de deuda nacional y extranjeros denominados en UDIS y complementariamente en valores denominados en pesos o moneda extranjera. El Fondo invertirá en valores gubernamentales de manera directa y si el gestor lo considera adecuado, a través de mecanismos de inversión colectiva (acciones de fondos de inversión y/o ETFs que a su vez inviertan en valores gubernamentales).

La participación en instrumentos en tasa real (denominados enUDIS) deberá ser como mínimo del 80%, para cumplir con esta participación mínima, se contabilizará la posición en directo en instrumentos udizados del Fondo, así como las posiciones en instrumentos udizados que se tengan a través de fondos de inversión y ETFs. El Fondo invertirá mayoritariamente en valores gubernamentales. De forma complementaria, podrá invertir en valores bancarios, valores privados colocados por medio de oferta pública, valores estructurados, valores respaldados por activos (ABS's) y valores extranjeros y valores listados en el SIC. El Fondo podrá invertir en reperto, en calidad de reportadora y con subyacente gubernamental, hasta por un 20%. El Fondo podrá invertir en instrumentos financieros derivados.El Horizonte de inversión del Fondo es de mediano plazo, entendiéndose por este un periodo de entre uno y tres años. No existe plazo mínimo de permanencia, sin embargo, el inversionista deberá considerar lo establecido en el horizonte fijado, por lo que se recomienda que, para lograr el objetivo de inversión, permanezca como mínimo entre uno y tres años.

Régimen y política de inversión:

a) Estrategia de administración: Activa

b) Parámetros:

- Valores de fácil realización y/o valores con vencimiento menor a 3 meses. - 5% 100%
- Valores de nominados en UDIS. 80% 100%
- Valores emitidos o avalados por el Gobierno Federal Mexicano y /o a través de mecanismos de inversión colectiva (acciones de Fondos de Inversión y/o ETF's que a su vez inviertan en valores Gubernamentales). - 51% 100%
- Instrumentos financieros derivados. 0% 100%
- Depósitos bancarios de dinero a la vista en entidades financieras (inclusive del exterior) y reperto. - 0% 20%
- Acciones de Fondos de Inversión. 0% 20%
- Mecanismos de inversión colectiva (ETFs & Trackers). 0% 20%

c) Política de inversión: La estrategia de inversión del Fondo es activa, tomando riesgos buscando aprovechar oportunidades de mercado. El Fondo invertirá en valores gubernamentales de manera directa y/o a través de mecanismos de inversión colectiva (acciones de fondos de inversión y/o ETFs que a su vez inviertan en valores gubernamentales), denominados en UDIS y con una duración entre uno y tres años. De forma complementaria, en valores privados colocados por medio de oferta pública y valores bancarios, valores estructurados, valores respaldados por activos, valores extranjeros y valores listados en el SIC, acciones de fondos de inversión y mecanismos de inversión colectiva (ETF's & Trac's), así como préstamo de valores en calidad de prestamista. La inversión en ETF's y/o TRAC's serán aquellos que contribuyan a replicar el índice de referencia. d) Índice o base de referencia: 15%PIPFFondeo-GB + 20%PiPG-Real1 A + 65%PiPG-Real5A. e) El Fondo podrá invertir en fondos de inversión del mismo grupo empresarial al que pertenece. Asimismo, el Fondo podrá invertir en acciones de fondos de inversión no administradas por la Operadora de acuerdo a lo establecido en los parámetros de inversión. f) El Fondo podrá realizar operaciones de préstamo de valores en calidad de prestamista, así como en instrumentos derivados. El Fondo podrá invertir en instrumentos respaldados y operaciones de reperto. g) El Fondo no invertirá en títulos fiduciarios de capital (CKDs). h) El fondo podrá realizar operaciones de préstamo de valores.

Información Relevante: No hay información relevante que revelar.

Valor en riesgo (VaR) de la cartera de inversión respecto de sus activos netos: 1.79% con una probabilidad del 95%, dentro de condiciones normales de mercado.

La pérdida que en un escenario de 5 en 100 veces, puede enfrentar la sociedad de inversión en un lapso de un día, es de \$17.90 pesos por cada \$1000.00 pesos invertidos. (Este dato es sólo una estimación y aplica solo en condiciones normales de mercado, las expectativas de pérdida podrían ser mayores, incluso por el monto total de la inversión realizada).

Desempeño histórico
Índice de referencia: 15%PIPFFondeo-GB + 20%PiPG-Real1A + 65%PiPG-Real5A.

Tabla de Rendimientos anualizados						
	Ultimo Mes	Ultimos 3 Meses	Ultimos 6 Meses	Año 2017	Año 2018	Año 2019
Rendimiento Bruto	18.03010	10.50602	9.484936	8.760995	7.581964	7.581964
Rendimiento Neto	16.67306	9.232945	8.222566	7.506593	5.188389	5.607598
Tasa libre de riesgo (Cetes 28 días)*	18.03010	10.50602	9.484936	8.760995	7.581964	7.581964
Índice de Referencia	7.525614	7.603560	8.160574	8.234039	8.102312	8.102312

El rendimiento neto es después de comisiones y el que obtuvo el inversionista en el periodo.

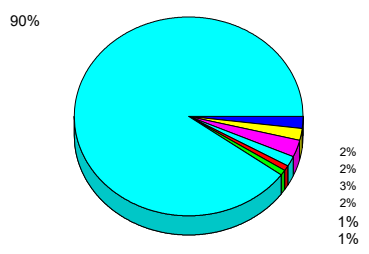
**La tasa libre de riesgo es una tasa que no incluye descuentos por comisiones, impuestos o cualquier otro gasto.*

El desempeño de la sociedad en el pasado, no necesariamente es indicativo del desempeño que tendrá en el futuro.

Composición de la cartera de inversión
Principales inversiones al mes de Enero de 2020

Activo objeto de inversión subyacente			Monto (Miles \$)		%
Emisora	Nombre	Tipo			
UDIBONO	220609	S	\$ 840.642.775		30.64
UDIBONO	231116	S	\$ 803.080.085		29.27
UDIBONO	201210	S	\$ 545.564.961		19.88
UDIBONO	251204	S	\$ 235.561.849		8.59
BONOS	211209	M	\$ 76.772.934		2.80
BACOMER	10U	94	\$ 51.242.748		1.87
BSCTIA	19016	F	\$ 50.047.882		1.82
BANORTE	19015	F	\$ 50.041.947		1.82
HSBC	19	94	\$ 20.195.207		0.74
FOVISCB	18U	95	\$ 18.131.925		0.66
Totales			\$2,691,282,313.00		98.09

Sector de Actividad Económica



DOCUMENTO CON INFORMACIÓN CLAVE PARA LA INVERSIÓN

Comisiones y remuneraciones pagadas por la prestación de servicios

Pagadas por el cliente

CONCEPTO	BFS		Serie más representativa	
	%	\$	%	\$
Incumplimiento plazo mínimo de permanencia	No Aplica	0.00	No Aplica	0.00
Incumplimiento saldo mínimo de inversión	No Aplica	0.00	No Aplica	0.00
Compra de acciones	No Aplica	0.00	No Aplica	0.00
Venta de acciones	No Aplica	0.00	No Aplica	0.00
Servicio por asesoría	No Aplica	0.00	No Aplica	0.00
Servicio de custodia de activos objeto de inversión	No Aplica	0.00	No Aplica	0.00
Servicio de administración de acciones	No Aplica	0.00	No Aplica	0.00
Otras	No Aplica	0.00	No Aplica	0.00
TOTALES		0.00		0.00

*Monto por cada \$1,000.00 invertidos

Pagadas por el Fondo de Inversión

CONCEPTO	BFS		Serie más representativa	
	%	\$	%	\$
Administración de activos	1.00%	10.0	0.50%	5.00
Administración de activos / sobre desempeño	0.00%	0.00	0.00%	0.00
Distribución de acciones	0.00%	0.00	0.00%	0.00
Valuación de acciones	0.00%	0.00	0.50%	5.00
Depósito de Activos Objeto de Inversión	0.00%	0.00	0.00%	0.00
Depósito de Acciones de Fondos de Inversión.	0.00%	0.00	0.00%	0.00
Contabilidad	0.00%	0.00	0.00%	0.00
Otras**	0.00%	0.00	0.50%	5.00
TOTALES	1.00%	10.0	1.50%	15.0

*Monto por cada \$1,000.00 invertidos

**Proveeduría de precios, mantenimiento de sistemas, custodia, cuotas a la BMV o alguna otra bolsa y CNBV, calificadora, auditoría, honorarios a abogados, en su caso.

Información sobre comisiones y remuneraciones

Las comisiones por compra y venta de acciones, pueden disminuir el monto total de su inversión. Esto implica que usted recibiría un monto menor después de una operación.

Lo anterior, junto con las comisiones pagadas por el fondo, representa una reducción del rendimiento total que recibiría por su inversión en el fondo.

Algunos prestadores de servicios pueden establecer acuerdos con el fondo y ofrecerle descuentos por sus servicios. Para conocer de su existencia y el posible beneficio para usted pregunte con su distribuidor.

El prospecto de información, contiene un mayor detalle de los conflictos de interés a los que pudiera esta sujeto.

Políticas para la compra-venta de acciones

Plazo mínimo de permanencia	No existe.	Liquidez	2 días hábiles.
Recepción de órdenes	Compra y Venta. Todos los días hábiles.	Horario	09:00:00 a 13:00:00
Ejecución de las operaciones	Compra y Venta. Mismo día de la solicitud.	Limite de recompra	Hasta el 10%, si el importe de las solicitudes de venta excede dicho porcentaje de los activos netos del Fondo, el día de la operación.
Liquidación de las operaciones	Compra y Venta. Segundo día hábil a partir de la fecha de ejecución de la operación.	Diferencial	No se ha aplicado diferencial.

*El fondo de inversión ante condiciones desordenadas de mercado u operaciones inusuales, podrá aplicar a las operaciones de compra-venta de sus acciones, un diferencial sobre el precio actualizado de valuación de dichas acciones, que haya determinado previamente, y conservarlo a favor de los inversionistas que permanecen en el Fondo.

Prestadores de servicios

Operadora	SURA Investment Management México, S.A. de C.V., Sociedad Operadora de Fondos de Inversión.
Distribuidoras	Para mayor información, consultar prospecto de información.
Valuadora	Operadora COVAF, S.A. de C.V., Sociedad Operadora Limitada de Fondos de Inversión.
Institución Calificadora de Valores	Moody's de México S.A de C.V.

Advertencias

El fondo de inversión no cuenta con garantía alguna del IPAB, ni de la sociedad operadora ni del Grupo Financiero al que, en su caso, esta última pertenezca. La inversión en el fondo se encuentra respaldada hasta por el monto de su patrimonio.

La inscripción en el Registro Nacional de Valores tendrá efectos declarativos y no convalidan los actos jurídicos que sean nulos de conformidad con las leyes aplicables, ni implican certificación sobre la bondad de los valores inscritos en el mismo, o sobre la solvencia, liquidez o calidad crediticia del fondo de inversión.

Ningún intermediario financiero, apoderado para celebrar operaciones con el público, o cualquier otra persona, está autorizado para proporcionar información o hacer declaración alguna adicional al contenido del presente documento o el prospecto de información al público inversionista, por lo que deberán entenderse como no autorizadas por el fondo.

Para mayor información, visite la página electrónica de nuestra operadora y/o distribuidora(s), donde podrá consultar el prospecto de información al público inversionista del fondo, así como la información actualizada sobre la cartera de inversiones del fondo.

El presente documento y el prospecto de información al público inversionista, son los únicos documentos de venta que reconoce el fondo de inversión como válidos.

Centro de atención al inversionista

Contacto	Ejecutivo de atención a clientes
Número Telefónico	(55) 9177 1199, (55) 9138 8900 sin costo: 01800-9177111 y 01800-2800808
Horario	8:30 a 18:00 horas.

Páginas electrónicas

Operadora	www.suraim.com.mx www.suramexico.com/inversiones
Distribuidora	Consultar Prospecto

DOCUMENTO CON INFORMACIÓN CLAVE PARA LA INVERSIÓN

SURA Udizado, S.A. de C.V., Fondo de Inversión en Instrumentos de Deuda administrado por SURA Investment Management México, S.A de C.V., Sociedad Operadora de Fondos de Inversión.

Tipo	Instrumentos de Deuda	Clase y Serie Accionaria	Posibles Adquirentes	Montos Mínimos de Inversión (\$)
Clasificación	IDMP / Mediano Plazo	BFX	Personas Físicas Excentas	Serie sin monto mínimo de inversión
Clave de Pizarra	SURUDI			
Calificación	AAA/4(mex) F			
Fecha de Autorización	18/01/2016			

Importante: El valor de una sociedad de inversión, cualquiera que sea su política de inversión, está sujeta a la fluctuación de los mercados, por lo que el inversionista puede obtener ganancias y pérdidas.

Objetivo de inversión: El objetivo del Fondo es ofrecer al inversionista la opción de invertir en una cartera formada principalmente por instrumentos de deuda nacional y extranjeros denominados en UDIS y complementariamente en valores denominados en pesos o moneda extranjera. El Fondo invertirá en valores gubernamentales de manera directa y si el gestor lo considera adecuado, a través de mecanismos de inversión colectiva (acciones de fondos de inversión y/o ETFs que a su vez inviertan en valores gubernamentales).

La participación en instrumentos en tasa real (denominados enUDIS) deberá ser como mínimo del 80%, para cumplir con esta participación mínima, se contabilizará la posición en directo en instrumentos udizados del Fondo, así como las posiciones en instrumentos udizados que se tengan a través de fondos de inversión y ETFs. El Fondo invertirá mayoritariamente en valores gubernamentales. De forma complementaria, podrá invertir en valores bancarios, valores privados colocados por medio de oferta pública, valores estructurados, valores respaldados por activos (ABS's) y valores extranjeros y valores listados en el SIC. El Fondo podrá invertir en reporto, en calidad de reportadora y con subyacente gubernamental, hasta por un 20%. El Fondo podrá invertir en instrumentos financieros derivados.El Horizonte de inversión del Fondo es de mediano plazo, entendiendo por este un periodo de entre uno y tres años. No existe plazo mínimo de permanencia, sin embargo, el inversionista deberá considerar lo establecido en el horizonte fijado, por lo que se recomienda que, para lograr el objetivo de inversión, permanezca como mínimo entre uno y tres años.

Régimen y política de inversión:

a) Estrategia de administración: Activa

b) Parámetros:

1 Valores de fácil realización y/o valores con vencimiento menor a 3 meses. - 5% 100%

2.- Valores de nominados en UDIS. 80% 100%

3 Valores emitidos o avalados por el Gobierno Federal Mexicano y /o a través de mecanismos de inversión colectiva (acciones de Fondos de Inversión y/o ETF's que a su vez inviertan en valores Gubernamentales). - 51% 100%

4.- Instrumentos financieros derivados. 0% 100%

5 Depósitos bancarios de dinero a la vista en entidades financieras (inclusive del exterior) y reporto. - 0% 20%

6.- Acciones de Fondos de Inversión. 0% 20%

7.- Mecanismos de inversión colectiva (ETFs & Trackers). 0% 20%

c) Política de inversión: La estrategia de inversión del Fondo es activa, tomando riesgos buscando aprovechar oportunidades de mercado. El Fondo invertirá en valores gubernamentales de manera directa y/o a través de mecanismos de inversión colectiva (acciones de fondos de inversión y/o ETFs que a su vez inviertan en valores gubernamentales), denominados en UDIS y con una duración entre uno y tres años. De forma complementaria, en valores privados colocados por medio de oferta pública y valores bancarios, valores estructurados, valores respaldados por activos, valores extranjeros y valores listados en el SIC, acciones de fondos de inversión y mecanismos de inversión colectiva (ETF's & Trac's), así como préstamo de valores en calidad de prestamista. La inversión en ETF's y/o TRAC's serán aquellos que contribuyan a replicar el índice de referencia. d) Índice o base de referencia: 15%PIP-Fondeo-GB + 20%PIPG-Real1 A + 65%PIPG-Real5A. e) El Fondo podrá invertir en fondos de inversión del mismo grupo empresarial al que pertenece. Asimismo, el Fondo podrá invertir en acciones de fondos de inversión no administradas por la Operadora de acuerdo a lo establecido en los parámetros de inversión. f) El Fondo podrá realizar operaciones de préstamo de valores en calidad de prestamista, así como en instrumentos derivados. El Fondo podrá invertir en instrumentos respaldados y operaciones de reporto. g) El Fondo no invertirá en títulos fiduciarios de capital (CKDs). h) El fondo podrá realizar operaciones de préstamo de valores.

Información Relevante: No hay información relevante que revelar.

Valor en riesgo (VaR) de la cartera de inversión respecto de sus activos netos: 1.79% con una probabilidad del 95%, dentro de condiciones normales de mercado.

La pérdida que en un escenario de 5 en 100 veces, puede enfrentar la sociedad de inversión en un lapso de un día, es de \$17.90 pesos por cada \$1000.00 pesos invertidos. (Este dato es sólo una estimación y aplica solo en condiciones normales de mercado, las expectativas de pérdida podrían ser mayores, incluso por el monto total de la inversión realizada).

Desempeño histórico

Índice de referencia: 15%PIP-Fondeo-GB + 20%PIPG-Real1 A + 65%PIPG-Real5A.

Tabla de Rendimientos anualizados

	Ultimo Mes	Ultimos 3 Meses	Ultimos 6 Meses	Año 2017	Año 2018	Año 2019
Rendimiento Bruto	18.03010	10.50602	9.484936	8.760995	7.581964	7.581964
Rendimiento Neto	18.03553	10.50998	9.487902	8.763642	6.416842	6.835449
Tasa libre de riesgo (Cetes 28 días)*	18.03010	10.50602	9.484936	8.760995	7.581964	7.581964
Índice de Referencia	7.525614	7.603560	8.160574	8.234039	8.102312	8.102312

El rendimiento neto es después de comisiones y el que obtuvo el inversionista en el periodo.

*La tasa libre de riesgo es una tasa que no incluye descuentos por comisiones, impuestos o cualquier otro gasto.

El desempeño de la sociedad en el pasado, no necesariamente es indicativo del desempeño que tendrá en el futuro.

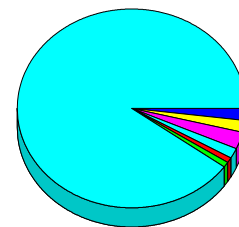
Composición de la cartera de inversión

Principales inversiones al mes de Enero de 2020

Activo objeto de inversión subyacente			Monto (Miles \$)		%
Emisora	Nombre	Tipo			
UDIBONO	220609	S	\$ 840.642.775		30.64
UDIBONO	231116	S	\$ 803.080.085		29.27
UDIBONO	201210	S	\$ 545.564.961		19.88
UDIBONO	251204	S	\$ 235.561.849		8.59
BONOS	211209	M	\$ 76.772.934		2.80
BACOMER	10U	94	\$ 51.242.748		1.87
BSCTIA	19016	F	\$ 50.047.882		1.82
BANORTE	19015	F	\$ 50.041.947		1.82
HSBC	19	94	\$ 20.195.207		0.74
FOVISCB	18U	95	\$ 18.131.925		0.66
Totales			\$2,691,282,313.00		98.09

Sector de Actividad Económica

90%



DOCUMENTO CON INFORMACIÓN CLAVE PARA LA INVERSIÓN

Comisiones y remuneraciones pagadas por la prestación de servicios

Pagadas por el cliente

CONCEPTO	BFX		Serie más representativa	
	%	\$	%	\$
Incumplimiento plazo mínimo de permanencia	No Aplica	0.00	No Aplica	0.00
Incumplimiento saldo mínimo de inversión	No Aplica	0.00	No Aplica	0.00
Compra de acciones	No Aplica	0.00	No Aplica	0.00
Venta de acciones	No Aplica	0.00	No Aplica	0.00
Servicio por asesoría	No Aplica	0.00	No Aplica	0.00
Servicio de custodia de activos objeto de inversión	No Aplica	0.00	No Aplica	0.00
Servicio de administración de acciones	No Aplica	0.00	No Aplica	0.00
Otras	No Aplica	0.00	No Aplica	0.00
TOTALES		0.00		0.00

*Monto por cada \$1,000.00 invertidos

Pagadas por el Fondo de Inversión

CONCEPTO	BFX		Serie más representativa	
	%	\$	%	\$
Administración de activos	0.00%	0.00	0.50%	5.00
Administración de activos / sobre desempeño	0.00%	0.00	0.00%	0.00
Distribución de acciones	0.00%	0.00	0.00%	0.00
Valuación de acciones	0.00%	0.00	0.50%	5.00
Depósito de Activos Objeto de Inversión	0.00%	0.00	0.00%	0.00
Depósito de Acciones de Fondos de Inversión.	0.00%	0.00	0.00%	0.00
Contabilidad	0.00%	0.00	0.00%	0.00
Otras**	0.00%	0.00	0.50%	5.00
TOTALES	0.00%	0.00	1.50%	15.0

*Monto por cada \$1,000.00 invertidos

**Proveeduría de precios, mantenimiento de sistemas, custodia, cuotas a la BMV o alguna otra bolsa y CNBV, calificadora, auditoría, honorarios a abogados, en su caso.

Información sobre comisiones y remuneraciones

Las comisiones por compra y venta de acciones, pueden disminuir el monto total de su inversión. Esto implica que usted recibiría un monto menor después de una operación.

Lo anterior, junto con las comisiones pagadas por el fondo, representa una reducción del rendimiento total que recibiría por su inversión en el fondo.

Algunos prestadores de servicios pueden establecer acuerdos con el fondo y ofrecerle descuentos por sus servicios. Para conocer de su existencia y el posible beneficio para usted pregunte con su distribuidor.

El prospecto de información, contiene un mayor detalle de los conflictos de interés a los que pudiera esta sujeto.

Políticas para la compra-venta de acciones

Plazo mínimo de permanencia	No existe.	Liquidez	2 días hábiles.
Recepción de órdenes	Compra y Venta. Todos los días hábiles.	Horario	09:00:00 a 13:00:00
Ejecución de las operaciones	Compra y Venta. Mismo día de la solicitud.	Limite de recompra	Hasta el 10%, si el importe de las solicitudes de venta excede dicho porcentaje de los activos netos del Fondo, el día de la operación.
Liquidación de las operaciones	Compra y Venta. Segundo día hábil a partir de la fecha de ejecución de la operación.	Diferencial	No se ha aplicado diferencial.

*El fondo de inversión ante condiciones desordenadas de mercado u operaciones inusuales, podrá aplicar a las operaciones de compra-venta de sus acciones, un diferencial sobre el precio actualizado de valuación de dichas acciones, que haya determinado previamente, y conservarlo a favor de los inversionistas que permanecen en el Fondo.

Prestadores de servicios

Operadora	SURA Investment Management México, S.A. de C.V., Sociedad Operadora de Fondos de Inversión.
Distribuidoras	Para mayor información, consultar prospecto de información.
Valuadora	Operadora COVAF, S.A. de C.V., Sociedad Operadora Limitada de Fondos de Inversión.
Institución Calificadora de Valores	Moody's de México S.A de C.V.

Advertencias

El fondo de inversión no cuenta con garantía alguna del IPAB, ni de la sociedad operadora ni del Grupo Financiero al que, en su caso, esta última pertenezca. La inversión en el fondo se encuentra respaldada hasta por el monto de su patrimonio.

La inscripción en el Registro Nacional de Valores tendrá efectos declarativos y no convalidan los actos jurídicos que sean nulos de conformidad con las leyes aplicables, ni implican certificación sobre la bondad de los valores inscritos en el mismo, o sobre la solvencia, liquidez o calidad crediticia del fondo de inversión.

Ningún intermediario financiero, apoderado para celebrar operaciones con el público, o cualquier otra persona, está autorizado para proporcionar información o hacer declaración alguna adicional al contenido del presente documento o el prospecto de información al público inversionista, por lo que deberán entenderse como no autorizadas por el fondo.

Para mayor información, visite la página electrónica de nuestra operadora y/o distribuidora(s), donde podrá consultar el prospecto de información al público inversionista del fondo, así como la información actualizada sobre la cartera de inversiones del fondo.

El presente documento y el prospecto de información al público inversionista, son los únicos documentos de venta que reconoce el fondo de inversión como válidos.

Centro de atención al inversionista

Contacto	Ejecutivo de atención a clientes
Número Telefónico	(55) 9177 1199, (55) 9138 8900 sin costo: 01800-9177111 y 01800-2800808
Horario	8:30 a 18:00 horas.

Páginas electrónicas

Operadora	www.suraim.com.mx www.suramexico.com/inversiones
Distribuidora	Consultar Prospecto

DOCUMENTO CON INFORMACIÓN CLAVE PARA LA INVERSIÓN

SURA Udizado, S.A. de C.V., Fondo de Inversión en Instrumentos de Deuda administrado por SURA Investment Management México, S.A de C.V., Sociedad Operadora de Fondos de Inversión.				
Tipo	Instrumentos de Deuda	Clase y Serie Accionaria	Posibles Adquirentes	Montos Mínimos de Inversión (\$)
Clasificación	IDMP / Mediano Plazo	BM	Personas Morales	Serie sin monto mínimo de inversión
Clave de Pizarra	SURUDI			
Calificación	AAA/4(mex) F			
Fecha de Autorización	18/01/2016			

Importante: El valor de una sociedad de inversión, cualquiera que sea su política de inversión, está sujeta a la fluctuación de los mercados, por lo que el inversionista puede obtener ganancias y pérdidas.

Objetivo de inversión: El objetivo del Fondo es ofrecer al inversionista la opción de invertir en una cartera formada principalmente por instrumentos de deuda nacional y extranjeros denominados en UDIS y complementariamente en valores denominados en pesos o moneda extranjera. El Fondo invertirá en valores gubernamentales de manera directa y si el gestor lo considera adecuado, a través de mecanismos de inversión colectiva (acciones de fondos de inversión y/o ETFs que a su vez inviertan en valores gubernamentales).

La participación en instrumentos en tasa real (denominados en UDIS) deberá ser como mínimo del 80%, para cumplir con esta participación mínima, se contabilizará la posición en directo en instrumentos udizados del Fondo, así como las posiciones en instrumentos udizados que se tengan a través de fondos de inversión y ETFs. El Fondo invertirá mayoritariamente en valores gubernamentales. De forma complementaria, podrá invertir en valores bancarios, valores privados colocados por medio de oferta pública, valores estructurados, valores respaldados por activos (ABS's) y valores extranjeros y valores listados en el SIC. El Fondo podrá invertir en reporto, en calidad de reportadora y con subyacente gubernamental, hasta por un 20%. El Fondo podrá invertir en instrumentos financieros derivados. El Horizonte de inversión del Fondo es de mediano plazo, entendiendo por este un periodo de entre uno y tres años. No existe plazo mínimo de permanencia, sin embargo, el inversionista deberá considerar lo establecido en el horizonte fijado, por lo que se recomienda que, para lograr el objetivo de inversión, permanezca como mínimo entre uno y tres años.

Régimen y política de inversión:

a) Estrategia de administración: Activa

b) Parámetros:

- Valores de fácil realización y/o valores con vencimiento menor a 3 meses. - 5% 100%
- Valores de nominados en UDIS. 80% 100%
- Valores emitidos o avalados por el Gobierno Federal Mexicano y /o a través de mecanismos de inversión colectiva (acciones de Fondos de Inversión y/o ETF's que a su vez inviertan en valores Gubernamentales). - 51% 100%
- Instrumentos financieros derivados. 0% 100%
- Depósitos bancarios de dinero a la vista en entidades financieras (inclusive del exterior) y reporto. - 0% 20%
- Acciones de Fondos de Inversión. 0% 20%
- Mecanismos de inversión colectiva (ETFs & Trackers). 0% 20%

c) Política de inversión: La estrategia de inversión del Fondo es activa, tomando riesgos buscando aprovechar oportunidades de mercado. El Fondo invertirá en valores gubernamentales de manera directa y/o a través de mecanismos de inversión colectiva (acciones de fondos de inversión y/o ETFs que a su vez inviertan en valores gubernamentales), denominados en UDIS y con una duración entre uno y tres años. De forma complementaria, en valores privados colocados por medio de oferta pública y valores bancarios, valores estructurados, valores respaldados por activos, valores extranjeros y valores listados en el SIC, acciones de fondos de inversión y mecanismos de inversión colectiva (ETF's & Trac's), así como préstamo de valores en calidad de prestamista. La inversión en ETF's y/o TRAC's serán aquellos que contribuyan a replicar el índice de referencia. d) Índice o base de referencia: 15%PIP-Fondeo-GB + 20%PiPG-Real1 A + 65%PiPG-Real5A. e) El Fondo podrá invertir en fondos de inversión del mismo grupo empresarial al que pertenece. Asimismo, el Fondo podrá invertir en acciones de fondos de inversión no administradas por la Operadora de acuerdo a lo establecido en los parámetros de inversión. f) El Fondo podrá realizar operaciones de préstamo de valores en calidad de prestamista, así como en instrumentos derivados. El Fondo podrá invertir en instrumentos respaldados y operaciones de reporto. g) El Fondo no invertirá en títulos fiduciarios de capital (CKDs). h) El fondo podrá realizar operaciones de préstamo de valores.

Información Relevante: No hay información relevante que revelar.

Valor en riesgo (VaR) de la cartera de inversión respecto de sus activos netos: 1.79% con una probabilidad del 95%, dentro de condiciones normales de mercado.

La pérdida que en un escenario de 5 en 100 veces, puede enfrentar la sociedad de inversión en un lapso de un día, es de \$17.90 pesos por cada \$1000.00 pesos invertidos. (Este dato es sólo una estimación y aplica solo en condiciones normales de mercado, las expectativas de pérdida podrían ser mayores, incluso por el monto total de la inversión realizada).

Desempeño histórico
Índice de referencia: 15%PIP-Fondeo-GB + 20%PiPG-Real1A + 65%PiPG-Real5A.

Tabla de Rendimientos anualizados						
	Ultimo Mes	Ultimos 3 Meses	Ultimos 6 Meses	Año 2017	Año 2018	Año 2019
Rendimiento Bruto	18.03010	10.50602	9.484936	8.760995	7.581964	7.581964
Rendimiento Neto	14.88697	7.882737	7.015536	6.349667	4.758970	5.071281
Tasa libre de riesgo (Cetes 28 días)*	18.03010	10.50602	9.484936	8.760995	7.581964	7.581964
Índice de Referencia	7.525614	7.603560	8.160574	8.234039	8.102312	8.102312

El rendimiento neto es después de comisiones y el que obtuvo el inversionista en el periodo.

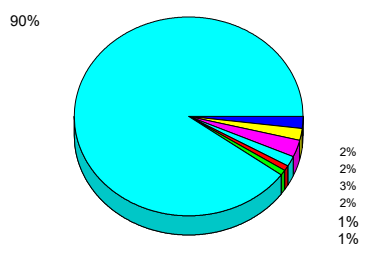
**La tasa libre de riesgo es una tasa que no incluye descuentos por comisiones, impuestos o cualquier otro gasto.*

El desempeño de la sociedad en el pasado, no necesariamente es indicativo del desempeño que tendrá en el futuro.

Composición de la cartera de inversión
Principales inversiones al mes de Enero de 2020

Activo objeto de inversión subyacente			Monto (Miles \$)		%
Emisora	Nombre	Tipo			
UDIBONO	220609	S	\$ 840.642.775		30.64
UDIBONO	231116	S	\$ 803.080.085		29.27
UDIBONO	201210	S	\$ 545.564.961		19.88
UDIBONO	251204	S	\$ 235.561.849		8.59
BONOS	211209	M	\$ 76.772.934		2.80
BACOMER	10U	94	\$ 51.242.748		1.87
BSCTIA	19016	F	\$ 50.047.882		1.82
BANORTE	19015	F	\$ 50.041.947		1.82
HSBC	19	94	\$ 20.195.207		0.74
FOVISCB	18U	95	\$ 18.131.925		0.66
Totales			\$2,691,282,313.00		98.09

Sector de Actividad Económica



DOCUMENTO CON INFORMACIÓN CLAVE PARA LA INVERSIÓN

Comisiones y remuneraciones pagadas por la prestación de servicios

Pagadas por el cliente

CONCEPTO	BM		Serie más representativa	
	%	\$	%	\$
Incumplimiento plazo mínimo de permanencia	No Aplica	0.00	No Aplica	0.00
Incumplimiento saldo mínimo de inversión	No Aplica	0.00	No Aplica	0.00
Compra de acciones	No Aplica	0.00	No Aplica	0.00
Venta de acciones	No Aplica	0.00	No Aplica	0.00
Servicio por asesoría	No Aplica	0.00	No Aplica	0.00
Servicio de custodia de activos objeto de inversión	No Aplica	0.00	No Aplica	0.00
Servicio de administración de acciones	No Aplica	0.00	No Aplica	0.00
Otras	No Aplica	0.00	No Aplica	0.00
TOTALES		0.00		0.00

*Monto por cada \$1,000.00 invertidos

Pagadas por el Fondo de Inversión

CONCEPTO	BM		Serie más representativa	
	%	\$	%	\$
Administración de activos	0.90%	9.00	0.50%	5.00
Administración de activos / sobre desempeño	0.00%	0.00	0.00%	0.00
Distribución de acciones	0.00%	0.00	0.00%	0.00
Valuación de acciones	0.00%	0.00	0.50%	5.00
Depósito de Activos Objeto de Inversión	0.00%	0.00	0.00%	0.00
Depósito de Acciones de Fondos de Inversión.	0.00%	0.00	0.00%	0.00
Contabilidad	0.00%	0.00	0.00%	0.00
Otras**	0.00%	0.00	0.50%	5.00
TOTALES	0.90%	9.00	1.50%	15.0

*Monto por cada \$1,000.00 invertidos

**Proveeduría de precios, mantenimiento de sistemas, custodia, cuotas a la BMV o alguna otra bolsa y CNBV, calificadora, auditoría, honorarios a abogados, en su caso.

Información sobre comisiones y remuneraciones

Las comisiones por compra y venta de acciones, pueden disminuir el monto total de su inversión. Esto implica que usted recibiría un monto menor después de una operación.

Lo anterior, junto con las comisiones pagadas por el fondo, representa una reducción del rendimiento total que recibiría por su inversión en el fondo.

Algunos prestadores de servicios pueden establecer acuerdos con el fondo y ofrecerle descuentos por sus servicios. Para conocer de su existencia y el posible beneficio para usted pregunte con su distribuidor.

El prospecto de información, contiene un mayor detalle de los conflictos de interés a los que pudiera esta sujeto.

Políticas para la compra-venta de acciones

Plazo mínimo de permanencia	No existe.	Liquidez	2 días hábiles.
Recepción de ordenes	Compra y Venta. Todos los días hábiles.	Horario	09:00:00 a 13:00:00
Ejecución de las operaciones	Compra y Venta. Mismo día de la solicitud.	Limite de recompra	Hasta el 10%, si el importe de las solicitudes de venta excede dicho porcentaje de los activos netos del Fondo, el día de la operación.
Liquidación de las operaciones	Compra y Venta. Segundo día hábil a partir de la fecha de ejecución de la operación.	Diferencial	No se ha aplicado diferencial.

*El fondo de inversión ante condiciones desordenadas de mercado u operaciones inusuales, podrá aplicar a las operaciones de compra-venta de sus acciones, un diferencial sobre el precio actualizado de valuación de dichas acciones, que haya determinado previamente, y conservarlo a favor de los inversionistas que permanecen en el Fondo.

Prestadores de servicios

Operadora	SURA Investment Management México, S.A. de C.V., Sociedad Operadora de Fondos de Inversión.
Distribuidoras	Para mayor información, consultar prospecto de información.
Valuadora	Operadora COVAF, S.A. de C.V., Sociedad Operadora Limitada de Fondos de Inversión.
Institución Calificadora de Valores	Moody's de México S.A de C.V.

Advertencias

El fondo de inversión no cuenta con garantía alguna del IPAB, ni de la sociedad operadora ni del Grupo Financiero al que, en su caso, esta última pertenezca. La inversión en el fondo se encuentra respaldada hasta por el monto de su patrimonio.

La inscripción en el Registro Nacional de Valores tendrá efectos declarativos y no convalidan los actos jurídicos que sean nulos de conformidad con las leyes aplicables, ni implican certificación sobre la bondad de los valores inscritos en el mismo, o sobre la solvencia, liquidez o calidad crediticia del fondo de inversión.

Ningún intermediario financiero, apoderado para celebrar operaciones con el público, o cualquier otra persona, está autorizado para proporcionar información o hacer declaración alguna adicional al contenido del presente documento o el prospecto de información al público inversionista, por lo que deberán entenderse como no autorizadas por el fondo.

Para mayor información, visite la página electrónica de nuestra operadora y/o distribuidora(s), donde podrá consultar el prospecto de información al público inversionista del fondo, así como la información actualizada sobre la cartera de inversiones del fondo.

El presente documento y el prospecto de información al público inversionista, son los únicos documentos de venta que reconoce el fondo de inversión como válidos.

Centro de atención al inversionista

Contacto	Ejecutivo de atención a clientes
Número Telefónico	(55) 9177 1199, (55) 9138 8900 sin costo: 01800-9177111 y 01800-2800808
Horario	8:30 a 18:00 horas.

Páginas electrónicas

Operadora	www.suraim.com.mx www.suramexico.com/inversiones
Distribuidora	Consultar Prospecto

DOCUMENTO CON INFORMACIÓN CLAVE PARA LA INVERSIÓN

SURA Udizado, S.A. de C.V., Fondo de Inversión en Instrumentos de Deuda administrado por SURA Investment Management México, S.A de C.V., Sociedad Operadora de Fondos de Inversión.

Tipo	Instrumentos de Deuda	Clase y Serie Accionaria	Posibles Adquirentes	Montos Mínimos de Inversión (\$)
Clasificación	IDMP / Mediano Plazo	BOE1	Personas Morales No Contribuyentes	Serie sin monto mínimo de inversión.
Clave de Pizarra	SURUDI			
Calificación	AAA/4(mex) F			
Fecha de Autorización	18/01/2016			

Importante: El valor de una sociedad de inversión, cualquiera que sea su política de inversión, está sujeta a la fluctuación de los mercados, por lo que el inversionista puede obtener ganancias y pérdidas.

Objetivo de inversión: El objetivo del Fondo es ofrecer al inversionista la opción de invertir en una cartera formada principalmente por instrumentos de deuda nacional y extranjeros denominados en UDIS y complementariamente en valores denominados en pesos o moneda extranjera. El Fondo invertirá en valores gubernamentales de manera directa y si el gestor lo considera adecuado, a través de mecanismos de inversión colectiva (acciones de fondos de inversión y/o ETFs que a su vez inviertan en valores gubernamentales).

La participación en instrumentos en tasa real (denominados enUDIS) deberá ser como mínimo del 80%, para cumplir con esta participación mínima, se contabilizará la posición en directo en instrumentos udizados del Fondo, así como las posiciones en instrumentos udizados que se tengan a través de fondos de inversión y ETFs. El Fondo invertirá mayoritariamente en valores gubernamentales. De forma complementaria, podrá invertir en valores bancarios, valores privados colocados por medio de oferta pública, valores estructurados, valores respaldados por activos (ABS's) y valores extranjeros y valores listados en el SIC. El Fondo podrá invertir en reporto, en calidad de reportadora y con subyacente gubernamental, hasta por un 20%. El Fondo podrá invertir en instrumentos financieros derivados.El Horizonte de inversión del Fondo es de mediano plazo, entendiendo por este un periodo de entre uno y tres años. No existe plazo mínimo de permanencia, sin embargo, el inversionista deberá considerar lo establecido en el horizonte fijado, por lo que se recomienda que, para lograr el objetivo de inversión, permanezca como mínimo entre uno y tres años.

Régimen y política de inversión:

a) Estrategia de administración: Activa

b) Parámetros:

- Valores de fácil realización y/o valores con vencimiento menor a 3 meses. - 5% 100%
- Valores de nominados en UDIS. 80% 100%
- Valores emitidos o avalados por el Gobierno Federal Mexicano y /o a través de mecanismos de inversión colectiva (acciones de Fondos de Inversión y/o ETF's que a su vez inviertan en valores Gubernamentales). - 51% 100%
- Instrumentos financieros derivados. 0% 100%
- Depósitos bancarios de dinero a la vista en entidades financieras (inclusive del exterior) y reporto. - 0% 20%
- Acciones de Fondos de Inversión. 0% 20%
- Mecanismos de inversión colectiva (ETFs & Trackers). 0% 20%

c) Política de inversión: La estrategia de inversión del Fondo es activa, tomando riesgos buscando aprovechar oportunidades de mercado. El Fondo invertirá en valores gubernamentales de manera directa y/o a través de mecanismos de inversión colectiva (acciones de fondos de inversión y/o ETFs que a su vez inviertan en valores gubernamentales), denominados en UDIS y con una duración entre uno y tres años. De forma complementaria, en valores privados colocados por medio de oferta pública y valores bancarios, valores estructurados, valores respaldados por activos, valores extranjeros y valores listados en el SIC, acciones de fondos de inversión y mecanismos de inversión colectiva (ETF's & Trac's), así como préstamo de valores en calidad de prestamista. La inversión en ETF's y/o TRAC's serán aquellos que contribuyan a replicar el índice de referencia. d) Índice o base de referencia: 15%PIP-Fondeo-GB + 20%PiPG-Real1 A + 65%PiPG-Real5A. e) El Fondo podrá invertir en fondos de inversión del mismo grupo empresarial al que pertenece. Asimismo, el Fondo podrá invertir en acciones de fondos de inversión no administradas por la Operadora de acuerdo a lo establecido en los parámetros de inversión. f) El Fondo podrá realizar operaciones de préstamo de valores en calidad de prestamista, así como en instrumentos derivados. El Fondo podrá invertir en instrumentos respaldados y operaciones de reporto. g) El Fondo no invertirá en títulos fiduciarios de capital (CKDs). h) El fondo podrá realizar operaciones de préstamo de valores.

Información Relevante: No hay información relevante que revelar.

Valor en riesgo (VaR) de la cartera de inversión respecto de sus activos netos: 1.79% con una probabilidad del 95%, dentro de condiciones normales de mercado.

La pérdida que en un escenario de 5 en 100 veces, puede enfrentar la sociedad de inversión en un lapso de un día, es de \$17.90 pesos por cada \$1000.00 pesos invertidos. (Este dato es sólo una estimación y aplica solo en condiciones normales de mercado, las expectativas de pérdida podrían ser mayores, incluso por el monto total de la inversión realizada).

Desempeño histórico

Índice de referencia: 15%PIP-Fondeo-GB + 20%PiPG-Real1 A + 65%PiPG-Real5A.

Tabla de Rendimientos anualizados

	Ultimo Mes	Ultimos 3 Meses	Ultimos 6 Meses	Año 2017	Año 2018	Año 2019
Rendimiento Bruto	18.03010	10.50602	9.484936	8.760995	7.581964	7.581964
Rendimiento Neto	18.03009	10.50601	9.484938	8.760998	6.415713	6.839792
Tasa libre de riesgo (Cetes 28 días)*	18.03010	10.50602	9.484936	8.760995	7.581964	7.581964
Índice de Referencia	7.525614	7.603560	8.160574	8.234039	8.102312	8.102312

El rendimiento neto es después de comisiones y el que obtuvo el inversionista en el periodo.

*La tasa libre de riesgo es una tasa que no incluye descuentos por comisiones, impuestos o cualquier otro gasto.

El desempeño de la sociedad en el pasado, no necesariamente es indicativo del desempeño que tendrá en el futuro.

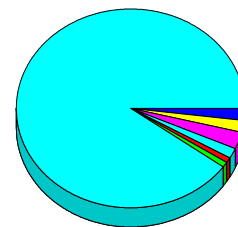
Composición de la cartera de inversión

Principales inversiones al mes de Enero de 2020

Activo objeto de inversión subyacente			Monto (Miles \$)		%
Emisora	Nombre	Tipo			
UDIBONO	220609	S	\$ 840.642.775		30.64
UDIBONO	231116	S	\$ 803.080.085		29.27
UDIBONO	201210	S	\$ 545.564.961		19.88
UDIBONO	251204	S	\$ 235.561.849		8.59
BONOS	211209	M	\$ 76.772.934		2.80
BACOMER	10U	94	\$ 51.242.748		1.87
BSCTIA	19016	F	\$ 50.047.882		1.82
BANORTE	19015	F	\$ 50.041.947		1.82
HSBC	19	94	\$ 20.195.207		0.74
FOVISCB	18U	95	\$ 18.131.925		0.66
Totales			\$2,691,282,313.00		98.09

Sector de Actividad Económica

90%



2%
2%
3%
2%
1%
1%

DOCUMENTO CON INFORMACIÓN CLAVE PARA LA INVERSIÓN

Comisiones y remuneraciones pagadas por la prestación de servicios

Pagadas por el cliente

CONCEPTO	BOE1		Serie más representativa	
	%	\$	%	\$
Incumplimiento plazo mínimo de permanencia	No Aplica	0.00	No Aplica	0.00
Incumplimiento saldo mínimo de inversión	No Aplica	0.00	No Aplica	0.00
Compra de acciones	No Aplica	0.00	No Aplica	0.00
Venta de acciones	No Aplica	0.00	No Aplica	0.00
Servicio por asesoría	No Aplica	0.00	No Aplica	0.00
Servicio de custodia de activos objeto de inversión	No Aplica	0.00	No Aplica	0.00
Servicio de administración de acciones	No Aplica	0.00	No Aplica	0.00
Otras	No Aplica	0.00	No Aplica	0.00
TOTALES		0.00		0.00

*Monto por cada \$1,000.00 invertidos

Pagadas por el Fondo de Inversión

CONCEPTO	BOE1		Serie más representativa	
	%	\$	%	\$
Administración de activos	0.00%	0.00	0.50%	5.00
Administración de activos / sobre desempeño	0.00%	0.00	0.00%	0.00
Distribución de acciones	0.00%	0.00	0.00%	0.00
Valuación de acciones	0.00%	0.00	0.50%	5.00
Depósito de Activos Objeto de Inversión	0.00%	0.00	0.00%	0.00
Depósito de Acciones de Fondos de Inversión.	0.00%	0.00	0.00%	0.00
Contabilidad	0.00%	0.00	0.00%	0.00
Otras**	0.00%	0.00	0.50%	5.00
TOTALES	0.00%	0.00	1.50%	15.0

*Monto por cada \$1,000.00 invertidos

**Proveeduría de precios, mantenimiento de sistemas, custodia, cuotas a la BMV o alguna otra bolsa y CNBV, calificadora, auditoría, honorarios a abogados, en su caso.

Información sobre comisiones y remuneraciones

Las comisiones por compra y venta de acciones, pueden disminuir el monto total de su inversión. Esto implica que usted recibiría un monto menor después de una operación.

Lo anterior, junto con las comisiones pagadas por el fondo, representa una reducción del rendimiento total que recibiría por su inversión en el fondo.

Algunos prestadores de servicios pueden establecer acuerdos con el fondo y ofrecerle descuentos por sus servicios. Para conocer de su existencia y el posible beneficio para usted pregunte con su distribuidor.

El prospecto de información, contiene un mayor detalle de los conflictos de interés a los que pudiera esta sujeto.

Políticas para la compra-venta de acciones

Plazo mínimo de permanencia	No existe.	Liquidez	2 días hábiles.
Recepción de ordenes	Compra y Venta. Todos los días hábiles.	Horario	09:00:00 a 13:00:00
Ejecución de las operaciones	Compra y Venta. Mismo día de la solicitud.	Limite de recompra	Hasta el 10%, si el importe de las solicitudes de venta excede dicho porcentaje de los activos netos del Fondo, el día de la operación.
Liquidación de las operaciones	Compra y Venta. Segundo día hábil a partir de la fecha de ejecución de la operación.	Diferencial	No se ha aplicado diferencial.

*El fondo de inversión ante condiciones desordenadas de mercado u operaciones inusuales, podrá aplicar a las operaciones de compra-venta de sus acciones, un diferencial sobre el precio actualizado de valuación de dichas acciones, que haya determinado previamente, y conservarlo a favor de los inversionistas que permanecen en el Fondo.

Prestadores de servicios

Operadora	SURA Investment Management México, S.A. de C.V., Sociedad Operadora de Fondos de Inversión.
Distribuidoras	Para mayor información, consultar prospecto de información.
Valuadora	Operadora COVAF, S.A. de C.V., Sociedad Operadora Limitada de Fondos de Inversión.
Institución Calificadora de Valores	Moody's de México S.A de C.V.

Advertencias

El fondo de inversión no cuenta con garantía alguna del IPAB, ni de la sociedad operadora ni del Grupo Financiero al que, en su caso, esta última pertenezca. La inversión en el fondo se encuentra respaldada hasta por el monto de su patrimonio.

La inscripción en el Registro Nacional de Valores tendrá efectos declarativos y no convalidan los actos jurídicos que sean nulos de conformidad con las leyes aplicables, ni implican certificación sobre la bondad de los valores inscritos en el mismo, o sobre la solvencia, liquidez o calidad crediticia del fondo de inversión.

Ningún intermediario financiero, apoderado para celebrar operaciones con el público, o cualquier otra persona, está autorizado para proporcionar información o hacer declaración alguna adicional al contenido del presente documento o el prospecto de información al público inversionista, por lo que deberán entenderse como no autorizadas por el fondo.

Para mayor información, visite la página electrónica de nuestra operadora y/o distribuidora(s), donde podrá consultar el prospecto de información al público inversionista del fondo, así como la información actualizada sobre la cartera de inversiones del fondo.

El presente documento y el prospecto de información al público inversionista, son los únicos documentos de venta que reconoce el fondo de inversión como válidos.

Centro de atención al inversionista

Contacto	Ejecutivo de atención a clientes
Número Telefónico	(55) 9177 1199, (55) 9138 8900 sin costo: 01800-9177111 y 01800-2800808
Horario	8:30 a 18:00 horas.

Páginas electrónicas

Operadora	www.suraim.com.mx www.suramexico.com/inversiones
Distribuidora	Consultar Prospecto

DOCUMENTO CON INFORMACIÓN CLAVE PARA LA INVERSIÓN

SURA Udizado, S.A. de C.V., Fondo de Inversión en Instrumentos de Deuda administrado por SURA Investment Management México, S.A de C.V., Sociedad Operadora de Fondos de Inversión.				
Tipo	Instrumentos de Deuda	Clase y Serie Accionaria	Posibles Adquirentes	Montos Mínimos de Inversión (\$)
Clasificación	IDMP / Mediano Plazo	BOE2	Personas Morales No Contribuyentes	Serie sin monto mínimo de inversión.
Clave de Pizarra	SURUDI			
Calificación	AAA/4(mex) F			
Fecha de Autorización	18/01/2016			

Importante: El valor de una sociedad de inversión, cualquiera que sea su política de inversión, está sujeta a la fluctuación de los mercados, por lo que el inversionista puede obtener ganancias y pérdidas.

Objetivo de inversión: El objetivo del Fondo es ofrecer al inversionista la opción de invertir en una cartera formada principalmente por instrumentos de deuda nacional y extranjeros denominados en UDIS y complementariamente en valores denominados en pesos o moneda extranjera. El Fondo invertirá en valores gubernamentales de manera directa y si el gestor lo considera adecuado, a través de mecanismos de inversión colectiva (acciones de fondos de inversión y/o ETFs que a su vez inviertan en valores gubernamentales).

La participación en instrumentos en tasa real (denominados enUDIS) deberá ser como mínimo del 80%, para cumplir con esta participación mínima, se contabilizará la posición en directo en instrumentos udizados del Fondo, así como las posiciones en instrumentos udizados que se tengan a través de fondos de inversión y ETFs. El Fondo invertirá mayoritariamente en valores gubernamentales. De forma complementaria, podrá invertir en valores bancarios, valores privados colocados por medio de oferta pública, valores estructurados, valores respaldados por activos (ABS's) y valores extranjeros y valores listados en el SIC. El Fondo podrá invertir en reperto, en calidad de reportadora y con subyacente gubernamental, hasta por un 20%. El Fondo podrá invertir en instrumentos financieros derivados.El Horizonte de inversión del Fondo es de mediano plazo, entendiendo por este un periodo de entre uno y tres años. No existe plazo mínimo de permanencia, sin embargo, el inversionista deberá considerar lo establecido en el horizonte fijado, por lo que se recomienda que, para lograr el objetivo de inversión, permanezca como mínimo entre uno y tres años.

Régimen y política de inversión:

a) Estrategia de administración: Activa

b) Parámetros:

- Valores de fácil realización y/o valores con vencimiento menor a 3 meses. - 5% 100%
- Valores de nominados en UDIS. 80% 100%
- Valores emitidos o avalados por el Gobierno Federal Mexicano y /o a través de mecanismos de inversión colectiva (acciones de Fondos de Inversión y/o ETF's que a su vez inviertan en valores Gubernamentales). - 51% 100%
- Instrumentos financieros derivados. 0% 100%
- Depósitos bancarios de dinero a la vista en entidades financieras (inclusive del exterior) y reperto. - 0% 20%
- Acciones de Fondos de Inversión. 0% 20%
- Mecanismos de inversión colectiva (ETFs & Trackers). 0% 20%

c) Política de inversión: La estrategia de inversión del Fondo es activa, tomando riesgos buscando aprovechar oportunidades de mercado. El Fondo invertirá en valores gubernamentales de manera directa y/o a través de mecanismos de inversión colectiva (acciones de fondos de inversión y/o ETFs que a su vez inviertan en valores gubernamentales), denominados en UDIS y con una duración entre uno y tres años. De forma complementaria, en valores privados colocados por medio de oferta pública y valores bancarios, valores estructurados, valores respaldados por activos, valores extranjeros y valores listados en el SIC, acciones de fondos de inversión y mecanismos de inversión colectiva (ETF's & Trac's), así como préstamo de valores en calidad de prestamista. La inversión en ETF's y/o TRAC's serán aquellos que contribuyan a replicar el índice de referencia. d) Índice o base de referencia: 15%PIP FONDEO-GB + 20%PIPG-Real1 A + 65%PIPG-Real5A. e) El Fondo podrá invertir en fondos de inversión del mismo grupo empresarial al que pertenece. Asimismo, el Fondo podrá invertir en acciones de fondos de inversión no administradas por la Operadora de acuerdo a lo establecido en los parámetros de inversión. f) El Fondo podrá realizar operaciones de préstamo de valores en calidad de prestamista, así como en instrumentos derivados. El Fondo podrá invertir en instrumentos respaldados y operaciones de reperto. g) El Fondo no invertirá en títulos fiduciarios de capital (CKDs). h) El fondo podrá realizar operaciones de préstamo de valores.

Información Relevante: No hay información relevante que revelar.

Valor en riesgo (VaR) de la cartera de inversión respecto de sus activos netos: 1.79% con una probabilidad del 95%, dentro de condiciones normales de mercado.

La pérdida que en un escenario de 5 en 100 veces, puede enfrentar la sociedad de inversión en un lapso de un día, es de \$17.90 pesos por cada \$1000.00 pesos invertidos. (Este dato es sólo una estimación y aplica solo en condiciones normales de mercado, las expectativas de pérdida podrían ser mayores, incluso por el monto total de la inversión realizada).

Desempeño histórico
Índice de referencia: 15%PIPFONDEO-GB + 20%PIPG-Real1A + 65%PIPG-Real5A.

Tabla de Rendimientos anualizados						
	Ultimo Mes	Ultimos 3 Meses	Ultimos 6 Meses	Año 2017	Año 2018	Año 2019
Rendimiento Bruto	18.03010	10.50602	9.484936	8.760995	7.581964	7.581964
Rendimiento Neto	17.34968	9.867637	8.851918	8.131948	5.800314	6.221851
Tasa libre de riesgo (Cetes 28 días)*	18.03010	10.50602	9.484936	8.760995	7.581964	7.581964
Índice de Referencia	7.525614	7.603560	8.160574	8.234039	8.102312	8.102312

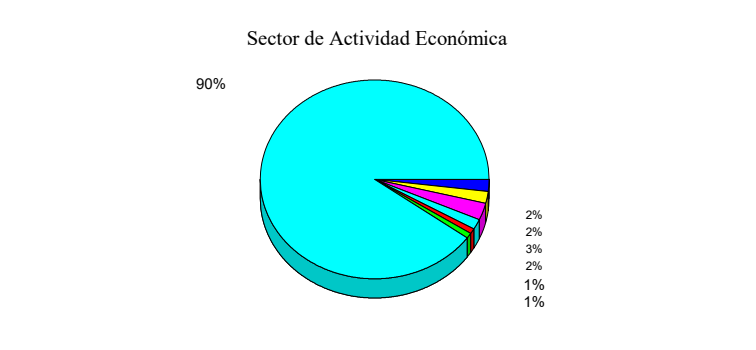
El rendimiento neto es después de comisiones y el que obtuvo el inversionista en el periodo.

**La tasa libre de riesgo es una tasa que no incluye descuentos por comisiones, impuestos o cualquier otro gasto.*

El desempeño de la sociedad en el pasado, no necesariamente es indicativo del desempeño que tendrá en el futuro.

Composición de la cartera de inversión
Principales inversiones al mes de Enero de 2020

Activo objeto de inversión subyacente			Monto (Miles \$)		%
Emisora	Nombre	Tipo			
UDIBONO	220609	S	\$ 840.642.775		30.64
UDIBONO	231116	S	\$ 803.080.085		29.27
UDIBONO	201210	S	\$ 545.564.961		19.88
UDIBONO	251204	S	\$ 235.561.849		8.59
BONOS	211209	M	\$ 76.772.934		2.80
BACOMER	10U	94	\$ 51.242.748		1.87
BSCTIA	19016	F	\$ 50.047.882		1.82
BANORTE	19015	F	\$ 50.041.947		1.82
HSBC	19	94	\$ 20.195.207		0.74
FOVISCB	18U	95	\$ 18.131.925		0.66
Totales			\$2,691,282,313.00		98.09



DOCUMENTO CON INFORMACIÓN CLAVE PARA LA INVERSIÓN

Comisiones y remuneraciones pagadas por la prestación de servicios

Pagadas por el cliente

CONCEPTO	BOE2		Serie más representativa	
	%	\$	%	\$
Incumplimiento plazo mínimo de permanencia	No Aplica	0.00	No Aplica	0.00
Incumplimiento saldo mínimo de inversión	No Aplica	0.00	No Aplica	0.00
Compra de acciones	No Aplica	0.00	No Aplica	0.00
Venta de acciones	No Aplica	0.00	No Aplica	0.00
Servicio por asesoría	No Aplica	0.00	No Aplica	0.00
Servicio de custodia de activos objeto de inversión	No Aplica	0.00	No Aplica	0.00
Servicio de administración de acciones	No Aplica	0.00	No Aplica	0.00
Otras	No Aplica	0.00	No Aplica	0.00
TOTALES		0.00		0.00

*Monto por cada \$1,000.00 invertidos

Pagadas por el Fondo de Inversión

CONCEPTO	BOE2		Serie más representativa	
	%	\$	%	\$
Administración de activos	0.50%	5.00	0.50%	5.00
Administración de activos / sobre desempeño	0.00%	0.00	0.00%	0.00
Distribución de acciones	0.00%	0.00	0.00%	0.00
Valuación de acciones	0.00%	0.00	0.50%	5.00
Depósito de Activos Objeto de Inversión	0.00%	0.00	0.00%	0.00
Depósito de Acciones de Fondos de Inversión.	0.00%	0.00	0.00%	0.00
Contabilidad	0.00%	0.00	0.00%	0.00
Otras**	0.00%	0.00	0.50%	5.00
TOTALES	0.50%	5.00	1.50%	15.0

*Monto por cada \$1,000.00 invertidos

**Proveeduría de precios, mantenimiento de sistemas, custodia, cuotas a la BMV o alguna otra bolsa y CNBV, calificadoras, auditoría, honorarios a abogados, en su caso.

Información sobre comisiones y remuneraciones

Las comisiones por compra y venta de acciones, pueden disminuir el monto total de su inversión. Esto implica que usted recibiría un monto menor después de una operación.

Lo anterior, junto con las comisiones pagadas por el fondo, representa una reducción del rendimiento total que recibiría por su inversión en el fondo.

Algunos prestadores de servicios pueden establecer acuerdos con el fondo y ofrecerle descuentos por sus servicios. Para conocer de su existencia y el posible beneficio para usted pregunte con su distribuidor.

El prospecto de información, contiene un mayor detalle de los conflictos de interés a los que pudiera esta sujeto.

Políticas para la compra-venta de acciones

Plazo mínimo de permanencia	No existe.	Liquidez	2 días hábiles.
Recepción de ordenes	Compra y Venta. Todos los días hábiles.	Horario	09:00:00 a 13:00:00
Ejecución de las operaciones	Compra y Venta. Mismo día de la solicitud.	Limite de recompra	Hasta el 10%, si el importe de las solicitudes de venta excede dicho porcentaje de los activos netos del Fondo, el día de la operación.
Liquidación de las operaciones	Compra y Venta. Segundo día hábil a partir de la fecha de ejecución de la operación.	Diferencial	No se ha aplicado diferencial.

*El fondo de inversión ante condiciones desordenadas de mercado u operaciones inusuales, podrá aplicar a las operaciones de compra-venta de sus acciones, un diferencial sobre el precio actualizado de valuación de dichas acciones, que haya determinado previamente, y conservarlo a favor de los inversionistas que permanecen en el Fondo.

Prestadores de servicios

Operadora	SURA Investment Management México, S.A. de C.V., Sociedad Operadora de Fondos de Inversión.
Distribuidoras	Para mayor información, consultar prospecto de información.
Valuadora	Operadora COVAF, S.A. de C.V., Sociedad Operadora Limitada de Fondos de Inversión.
Institución Calificadora de Valores	Moody's de México S.A de C.V.

Advertencias

El fondo de inversión no cuenta con garantía alguna del IPAB, ni de la sociedad operadora ni del Grupo Financiero al que, en su caso, esta última pertenezca. La inversión en el fondo se encuentra respaldada hasta por el monto de su patrimonio.

La inscripción en el Registro Nacional de Valores tendrá efectos declarativos y no convalidan los actos jurídicos que sean nulos de conformidad con las leyes aplicables, ni implican certificación sobre la bondad de los valores inscritos en el mismo, o sobre la solvencia, liquidez o calidad crediticia del fondo de inversión.

Ningún intermediario financiero, apoderado para celebrar operaciones con el público, o cualquier otra persona, está autorizado para proporcionar información o hacer declaración alguna adicional al contenido del presente documento o el prospecto de información al público inversionista, por lo que deberán entenderse como no autorizadas por el fondo.

Para mayor información, visite la página electrónica de nuestra operadora y/o distribuidora(s), donde podrá consultar el prospecto de información al público inversionista del fondo, así como la información actualizada sobre la cartera de inversiones del fondo.

El presente documento y el prospecto de información al público inversionista, son los únicos documentos de venta que reconoce el fondo de inversión como válidos.

Centro de atención al inversionista

Contacto	Ejecutivo de atención a clientes
Número Telefónico	(55) 9177 1199, (55) 9138 8900 sin costo: 01800-9177111 y 01800-2800808
Horario	8:30 a 18:00 horas.

Páginas electrónicas

Operadora	www.suraim.com.mx www.suramexico.com/inversiones
Distribuidora	Consultar Prospecto

DOCUMENTO CON INFORMACIÓN CLAVE PARA LA INVERSIÓN

SURA Udizado, S.A. de C.V., Fondo de Inversión en Instrumentos de Deuda administrado por SURA Investment Management México, S.A de C.V., Sociedad Operadora de Fondos de Inversión.

Tipo	Instrumentos de Deuda	Clase y Serie Accionaria	Posibles Adquirentes	Montos Mínimos de Inversión (\$)
Clasificación	IDMP / Mediano Plazo	BOE3	Personas Morales No Contribuyentes	Serie sin monto mínimo de inversión.
Clave de Pizarra	SURUDI			
Calificación	AAA/4(mex) F			
Fecha de Autorización	18/01/2016			

Importante: El valor de una sociedad de inversión, cualquiera que sea su política de inversión, está sujeta a la fluctuación de los mercados, por lo que el inversionista puede obtener ganancias y pérdidas.

Objetivo de inversión: El objetivo del Fondo es ofrecer al inversionista la opción de invertir en una cartera formada principalmente por instrumentos de deuda nacional y extranjeros denominados en UDIS y complementariamente en valores denominados en pesos o moneda extranjera. El Fondo invertirá en valores gubernamentales de manera directa y si el gestor lo considera adecuado, a través de mecanismos de inversión colectiva (acciones de fondos de inversión y/o ETFs que a su vez inviertan en valores gubernamentales).

La participación en instrumentos en tasa real (denominados enUDIS) deberá ser como mínimo del 80%, para cumplir con esta participación mínima, se contabilizará la posición en directo en instrumentos udizados del Fondo, así como las posiciones en instrumentos udizados que se tengan a través de fondos de inversión y ETFs. El Fondo invertirá mayoritariamente en valores gubernamentales. De forma complementaria, podrá invertir en valores bancarios, valores privados colocados por medio de oferta pública, valores estructurados, valores respaldados por activos (ABS's) y valores extranjeros y valores listados en el SIC. El Fondo podrá invertir en reporto, en calidad de reportadora y con subyacente gubernamental, hasta por un 20%. El Fondo podrá invertir en instrumentos financieros derivados.El Horizonte de inversión del Fondo es de mediano plazo, entendiendo por este un periodo de entre uno y tres años. No existe plazo mínimo de permanencia, sin embargo, el inversionista deberá considerar lo establecido en el horizonte fijado, por lo que se recomienda que, para lograr el objetivo de inversión, permanezca como mínimo entre uno y tres años.

Régimen y política de inversión:

a) Estrategia de administración: Activa

b) Parámetros:

- Valores de fácil realización y/o valores con vencimiento menor a 3 meses. - 5% 100%
- Valores de nominados en UDIS. 80% 100%
- Valores emitidos o avalados por el Gobierno Federal Mexicano y /o a través de mecanismos de inversión colectiva (acciones de Fondos de Inversión y/o ETF's que a su vez inviertan en valores Gubernamentales). - 51% 100%
- Instrumentos financieros derivados. 0% 100%
- Depósitos bancarios de dinero a la vista en entidades financieras (inclusive del exterior) y reporto. - 0% 20%
- Acciones de Fondos de Inversión. 0% 20%
- Mecanismos de inversión colectiva (ETFs & Trackers). 0% 20%

c) Política de inversión: La estrategia de inversión del Fondo es activa, tomando riesgos buscando aprovechar oportunidades de mercado. El Fondo invertirá en valores gubernamentales de manera directa y/o a través de mecanismos de inversión colectiva (acciones de fondos de inversión y/o ETFs que a su vez inviertan en valores gubernamentales), denominados en UDIS y con una duración entre uno y tres años. De forma complementaria, en valores privados colocados por medio de oferta pública y valores bancarios, valores estructurados, valores respaldados por activos, valores extranjeros y valores listados en el SIC, acciones de fondos de inversión y mecanismos de inversión colectiva (ETF's & Trac's), así como préstamo de valores en calidad de prestamista. La inversión en ETF's y/o TRAC's serán aquellos que contribuyan a replicar el índice de referencia. d) Índice o base de referencia: 15%PIP-Fondeo-GB + 20%PiPG-Real1 A + 65%PiPG-Real5A. e) El Fondo podrá invertir en fondos de inversión del mismo grupo empresarial al que pertenece. Asimismo, el Fondo podrá invertir en acciones de fondos de inversión no administradas por la Operadora de acuerdo a lo establecido en los parámetros de inversión. f) El Fondo podrá realizar operaciones de préstamo de valores en calidad de prestamista, así como en instrumentos derivados. El Fondo podrá invertir en instrumentos respaldados y operaciones de reporto. g) El Fondo no invertirá en títulos fiduciarios de capital (CKDs). h) El fondo podrá realizar operaciones de préstamo de valores.

Información Relevante: No hay información relevante que revelar.

Valor en riesgo (VaR) de la cartera de inversión respecto de sus activos netos: 1.79% con una probabilidad del 95%, dentro de condiciones normales de mercado.

La pérdida que en un escenario de 5 en 100 veces, puede enfrentar la sociedad de inversión en un lapso de un día, es de \$17.90 pesos por cada \$1000.00 pesos invertidos. (Este dato es sólo una estimación y aplica solo en condiciones normales de mercado, las expectativas de pérdida podrían ser mayores, incluso por el monto total de la inversión realizada).

Desempeño histórico

Índice de referencia: 15%PIP-Fondeo-GB + 20%PiPG-Real1 A + 65%PiPG-Real5A.

Tabla de Rendimientos anualizados

	Ultimo Mes	Ultimos 3 Meses	Ultimos 6 Meses	Año 2017	Año 2018	Año 2019
Rendimiento Bruto	18.03010	10.50602	9.484936	8.760995	7.581964	7.581964
Rendimiento Neto	17.01110	9.551686	8.537990	7.819631	5.496407	5.919788
Tasa libre de riesgo (Cetes 28 días)*	18.03010	10.50602	9.484936	8.760995	7.581964	7.581964
Índice de Referencia	7.525614	7.603560	8.160574	8.234039	8.102312	8.102312

El rendimiento neto es después de comisiones y el que obtuvo el inversionista en el periodo.

*La tasa libre de riesgo es una tasa que no incluye descuentos por comisiones, impuestos o cualquier otro gasto.

El desempeño de la sociedad en el pasado, no necesariamente es indicativo del desempeño que tendrá en el futuro.

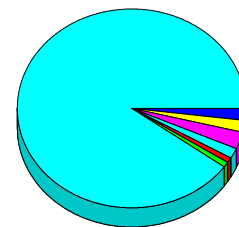
Composición de la cartera de inversión

Principales inversiones al mes de Enero de 2020

Activo objeto de inversión subyacente			Monto (Miles \$)		%
Emisora	Nombre	Tipo			
UDIBONO	220609	S	\$ 840.642.775		30.64
UDIBONO	231116	S	\$ 803.080.085		29.27
UDIBONO	201210	S	\$ 545.564.961		19.88
UDIBONO	251204	S	\$ 235.561.849		8.59
BONOS	211209	M	\$ 76.772.934		2.80
BACOMER	10U	94	\$ 51.242.748		1.87
BSCTIA	19016	F	\$ 50.047.882		1.82
BANORTE	19015	F	\$ 50.041.947		1.82
HSBC	19	94	\$ 20.195.207		0.74
FOVISCB	18U	95	\$ 18.131.925		0.66
Totales			\$2,691,282,313.00		98.09

Sector de Actividad Económica

90%



DOCUMENTO CON INFORMACIÓN CLAVE PARA LA INVERSIÓN

Comisiones y remuneraciones pagadas por la prestación de servicios

Pagadas por el cliente

CONCEPTO	BOE3		Serie más representativa	
	%	\$	%	\$
Incumplimiento plazo mínimo de permanencia	No Aplica	0.00	No Aplica	0.00
Incumplimiento saldo mínimo de inversión	No Aplica	0.00	No Aplica	0.00
Compra de acciones	No Aplica	0.00	No Aplica	0.00
Venta de acciones	No Aplica	0.00	No Aplica	0.00
Servicio por asesoría	No Aplica	0.00	No Aplica	0.00
Servicio de custodia de activos objeto de inversión	No Aplica	0.00	No Aplica	0.00
Servicio de administración de acciones	No Aplica	0.00	No Aplica	0.00
Otras	No Aplica	0.00	No Aplica	0.00
TOTALES		0.00		0.00

*Monto por cada \$1,000.00 invertidos

Pagadas por el Fondo de Inversión

CONCEPTO	BOE3		Serie más representativa	
	%	\$	%	\$
Administración de activos	0.75%	7.50	0.50%	5.00
Administración de activos / sobre desempeño	0.00%	0.00	0.00%	0.00
Distribución de acciones	0.00%	0.00	0.00%	0.00
Valuación de acciones	0.00%	0.00	0.50%	5.00
Depósito de Activos Objeto de Inversión	0.00%	0.00	0.00%	0.00
Depósito de Acciones de Fondos de Inversión.	0.00%	0.00	0.00%	0.00
Contabilidad	0.00%	0.00	0.00%	0.00
Otras**	0.00%	0.00	0.50%	5.00
TOTALES	0.75%	7.50	1.50%	15.0

*Monto por cada \$1,000.00 invertidos

**Proveeduría de precios, mantenimiento de sistemas, custodia, cuotas a la BMV o alguna otra bolsa y CNBV, calificadoras, auditoría, honorarios a abogados, en su caso.

Información sobre comisiones y remuneraciones

Las comisiones por compra y venta de acciones, pueden disminuir el monto total de su inversión. Esto implica que usted recibiría un monto menor después de una operación.

Lo anterior, junto con las comisiones pagadas por el fondo, representa una reducción del rendimiento total que recibiría por su inversión en el fondo.

Algunos prestadores de servicios pueden establecer acuerdos con el fondo y ofrecerle descuentos por sus servicios. Para conocer de su existencia y el posible beneficio para usted pregunte con su distribuidor.

El prospecto de información, contiene un mayor detalle de los conflictos de interés a los que pudiera esta sujeto.

Políticas para la compra-venta de acciones

Plazo mínimo de permanencia	No existe.	Liquidez	2 días hábiles.
Recepción de ordenes	Compra y Venta. Todos los días hábiles.	Horario	09:00:00 a 13:00:00
Ejecución de las operaciones	Compra y Venta. Mismo día de la solicitud.	Limite de recompra	Hasta el 10%, si el importe de las solicitudes de venta excede dicho porcentaje de los activos netos del Fondo, el día de la operación.
Liquidación de las operaciones	Compra y Venta. Segundo día hábil a partir de la fecha de ejecución de la operación.	Diferencial	No se ha aplicado diferencial.

*El fondo de inversión ante condiciones desordenadas de mercado u operaciones inusuales, podrá aplicar a las operaciones de compra-venta de sus acciones, un diferencial sobre el precio actualizado de valuación de dichas acciones, que haya determinado previamente, y conservarlo a favor de los inversionistas que permanecen en el Fondo.

Prestadores de servicios

Operadora	SURA Investment Management México, S.A. de C.V., Sociedad Operadora de Fondos de Inversión.
Distribuidoras	Para mayor información, consultar prospecto de información.
Valuadora	Operadora COVAF, S.A. de C.V., Sociedad Operadora Limitada de Fondos de Inversión.
Institución Calificadora de Valores	Moody's de México S.A de C.V.

Advertencias

El fondo de inversión no cuenta con garantía alguna del IPAB, ni de la sociedad operadora ni del Grupo Financiero al que, en su caso, esta última pertenezca. La inversión en el fondo se encuentra respaldada hasta por el monto de su patrimonio.

La inscripción en el Registro Nacional de Valores tendrá efectos declarativos y no convalidan los actos jurídicos que sean nulos de conformidad con las leyes aplicables, ni implican certificación sobre la bondad de los valores inscritos en el mismo, o sobre la solvencia, liquidez o calidad crediticia del fondo de inversión.

Ningún intermediario financiero, apoderado para celebrar operaciones con el público, o cualquier otra persona, está autorizado para proporcionar información o hacer declaración alguna adicional al contenido del presente documento o el prospecto de información al público inversionista, por lo que deberán entenderse como no autorizadas por el fondo.

Para mayor información, visite la página electrónica de nuestra operadora y/o distribuidora(s), donde podrá consultar el prospecto de información al público inversionista del fondo, así como la información actualizada sobre la cartera de inversiones del fondo.

El presente documento y el prospecto de información al público inversionista, son los únicos documentos de venta que reconoce el fondo de inversión como válidos.

Centro de atención al inversionista

Contacto	Ejecutivo de atención a clientes
Número Telefónico	(55) 9177 1199, (55) 9138 8900 sin costo: 01800-9177111 y 01800-2800808
Horario	8:30 a 18:00 horas.

Páginas electrónicas

Operadora	www.suraim.com.mx www.suramexico.com/inversiones
Distribuidora	Consultar Prospecto

DOCUMENTO CON INFORMACIÓN CLAVE PARA LA INVERSIÓN

SURA Udizado, S.A. de C.V., Fondo de Inversión en Instrumentos de Deuda administrado por SURA Investment Management México, S.A de C.V., Sociedad Operadora de Fondos de Inversión.

Tipo	Instrumentos de Deuda	Clase y Serie Accionaria	Posibles Adquirentes	Montos Mínimos de Inversión (\$)
Clasificación	IDMP / Mediano Plazo	BOE4	Personas Morales No Contribuyentes	Serie sin monto mínimo de inversión.
Clave de Pizarra	SURUDI			
Calificación	AAA/4(mex) F			
Fecha de Autorización	18/01/2016			

Importante: El valor de una sociedad de inversión, cualquiera que sea su política de inversión, está sujeta a la fluctuación de los mercados, por lo que el inversionista puede obtener ganancias y pérdidas.

Objetivo de inversión: El objetivo del Fondo es ofrecer al inversionista la opción de invertir en una cartera formada principalmente por instrumentos de deuda nacional y extranjeros denominados en UDIS y complementariamente en valores denominados en pesos o moneda extranjera. El Fondo invertirá en valores gubernamentales de manera directa y si el gestor lo considera adecuado, a través de mecanismos de inversión colectiva (acciones de fondos de inversión y/o ETFs que a su vez inviertan en valores gubernamentales).

La participación en instrumentos en tasa real (denominados enUDIS) deberá ser como mínimo del 80%, para cumplir con esta participación mínima, se contabilizará la posición en directo en instrumentos udizados del Fondo, así como las posiciones en instrumentos udizados que se tengan a través de fondos de inversión y ETFs. El Fondo invertirá mayoritariamente en valores gubernamentales. De forma complementaria, podrá invertir en valores bancarios, valores privados colocados por medio de oferta pública, valores estructurados, valores respaldados por activos (ABS's) y valores extranjeros y valores listados en el SIC. El Fondo podrá invertir en reporto, en calidad de reportadora y con subyacente gubernamental, hasta por un 20%. El Fondo podrá invertir en instrumentos financieros derivados.El Horizonte de inversión del Fondo es de mediano plazo, entendiéndose por este un periodo de entre uno y tres años. No existe plazo mínimo de permanencia, sin embargo, el inversionista deberá considerar lo establecido en el horizonte fijado, por lo que se recomienda que, para lograr el objetivo de inversión, permanezca como mínimo entre uno y tres años.

Régimen y política de inversión:

a) Estrategia de administración: Activa

b) Parámetros:

- Valores de fácil realización y/o valores con vencimiento menor a 3 meses. - 5% 100%
- Valores de nominados en UDIS. 80% 100%
- Valores emitidos o avalados por el Gobierno Federal Mexicano y /o a través de mecanismos de inversión colectiva (acciones de Fondos de Inversión y/o ETF's que a su vez inviertan en valores Gubernamentales). - 51% 100%
- Instrumentos financieros derivados. 0% 100%
- Depósitos bancarios de dinero a la vista en entidades financieras (inclusive del exterior) y reporto. - 0% 20%
- Acciones de Fondos de Inversión. 0% 20%
- Mecanismos de inversión colectiva (ETFs & Trackers). 0% 20%

c) Política de inversión: La estrategia de inversión del Fondo es activa, tomando riesgos buscando aprovechar oportunidades de mercado. El Fondo invertirá en valores gubernamentales de manera directa y/o a través de mecanismos de inversión colectiva (acciones de fondos de inversión y/o ETFs que a su vez inviertan en valores gubernamentales), denominados en UDIS y con una duración entre uno y tres años. De forma complementaria, en valores privados colocados por medio de oferta pública y valores bancarios, valores estructurados, valores respaldados por activos, valores extranjeros y valores listados en el SIC, acciones de fondos de inversión y mecanismos de inversión colectiva (ETF's & Trac's), así como préstamo de valores en calidad de prestamista. La inversión en ETF's y/o TRAC's serán aquellos que contribuyan a replicar el índice de referencia. d) Índice o base de referencia: 15%PIP-Fondeo-GB + 20%PiPG-Real1 A + 65%PiPG-Real5A. e) El Fondo podrá invertir en fondos de inversión del mismo grupo empresarial al que pertenece. Asimismo, el Fondo podrá invertir en acciones de fondos de inversión no administradas por la Operadora de acuerdo a lo establecido en los parámetros de inversión. f) El Fondo podrá realizar operaciones de préstamo de valores en calidad de prestamista, así como en instrumentos derivados. El Fondo podrá invertir en instrumentos respaldados y operaciones de reporto. g) El Fondo no invertirá en títulos fiduciarios de capital (CKDs). h) El fondo podrá realizar operaciones de préstamo de valores.

Información Relevante: No hay información relevante que revelar.

Valor en riesgo (VaR) de la cartera de inversión respecto de sus activos netos: 1.79% con una probabilidad del 95%, dentro de condiciones normales de mercado.

La pérdida que en un escenario de 5 en 100 veces, puede enfrentar la sociedad de inversión en un lapso de un día, es de \$17.90 pesos por cada \$1000.00 pesos invertidos. (Este dato es sólo una estimación y aplica solo en condiciones normales de mercado, las expectativas de pérdida podrían ser mayores, incluso por el monto total de la inversión realizada).

Desempeño histórico

Índice de referencia: 15%PIP-Fondeo-GB + 20%PiPG-Real1A + 65%PiPG-Real5A.

Tabla de Rendimientos anualizados

	Ultimo Mes	Ultimos 3 Meses	Ultimos 6 Meses	Año 2017	Año 2018	Año 2019
Rendimiento Bruto	18.03010	10.50602	9.484936	8.760995	7.581964	7.581964
Rendimiento Neto	16.67276	9.232944	8.222588	7.506608	5.188363	5.607567
Tasa libre de riesgo (Cetes 28 días)*	18.03010	10.50602	9.484936	8.760995	7.581964	7.581964
Índice de Referencia	7.525614	7.603560	8.160574	8.234039	8.102312	8.102312

El rendimiento neto es después de comisiones y el que obtuvo el inversionista en el periodo.

*La tasa libre de riesgo es una tasa que no incluye descuentos por comisiones, impuestos o cualquier otro gasto.

El desempeño de la sociedad en el pasado, no necesariamente es indicativo del desempeño que tendrá en el futuro.

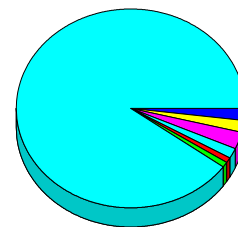
Composición de la cartera de inversión

Principales inversiones al mes de Enero de 2020

Activo objeto de inversión subyacente			Monto (Miles \$)		%
Emisora	Nombre	Tipo			
UDIBONO	220609	S	\$ 840.642.775		30.64
UDIBONO	231116	S	\$ 803.080.085		29.27
UDIBONO	201210	S	\$ 545.564.961		19.88
UDIBONO	251204	S	\$ 235.561.849		8.59
BONOS	211209	M	\$ 76.772.934		2.80
BACOMER	10U	94	\$ 51.242.748		1.87
BSCTIA	19016	F	\$ 50.047.882		1.82
BANORTE	19015	F	\$ 50.041.947		1.82
HSBC	19	94	\$ 20.195.207		0.74
FOVISCB	18U	95	\$ 18.131.925		0.66
Totales			\$2,691,282,313.00		98.09

Sector de Actividad Económica

90%



2%
2%
3%
2%
1%
1%

DOCUMENTO CON INFORMACIÓN CLAVE PARA LA INVERSIÓN

Comisiones y remuneraciones pagadas por la prestación de servicios

Pagadas por el cliente

CONCEPTO	BOE4		Serie más representativa	
	%	\$	%	\$
Incumplimiento plazo mínimo de permanencia	No Aplica	0.00	No Aplica	0.00
Incumplimiento saldo mínimo de inversión	No Aplica	0.00	No Aplica	0.00
Compra de acciones	No Aplica	0.00	No Aplica	0.00
Venta de acciones	No Aplica	0.00	No Aplica	0.00
Servicio por asesoría	No Aplica	0.00	No Aplica	0.00
Servicio de custodia de activos objeto de inversión	No Aplica	0.00	No Aplica	0.00
Servicio de administración de acciones	No Aplica	0.00	No Aplica	0.00
Otras	No Aplica	0.00	No Aplica	0.00
TOTALES		0.00		0.00

*Monto por cada \$1,000.00 invertidos

Pagadas por el Fondo de Inversión

CONCEPTO	BOE4		Serie más representativa	
	%	\$	%	\$
Administración de activos	1.00%	10.0	0.50%	5.00
Administración de activos / sobre desempeño	0.00%	0.00	0.00%	0.00
Distribución de acciones	0.00%	0.00	0.00%	0.00
Valuación de acciones	0.00%	0.00	0.50%	5.00
Depósito de Activos Objeto de Inversión	0.00%	0.00	0.00%	0.00
Depósito de Acciones de Fondos de Inversión.	0.00%	0.00	0.00%	0.00
Contabilidad	0.00%	0.00	0.00%	0.00
Otras**	0.00%	0.00	0.50%	5.00
TOTALES	1.00%	10.0	1.50%	15.0

*Monto por cada \$1,000.00 invertidos

**Proveeduría de precios, mantenimiento de sistemas, custodia, cuotas a la BMV o alguna otra bolsa y CNBV, calificadoras, auditoría, honorarios a abogados, en su caso.

Información sobre comisiones y remuneraciones

Las comisiones por compra y venta de acciones, pueden disminuir el monto total de su inversión. Esto implica que usted recibiría un monto menor después de una operación.

Lo anterior, junto con las comisiones pagadas por el fondo, representa una reducción del rendimiento total que recibiría por su inversión en el fondo.

Algunos prestadores de servicios pueden establecer acuerdos con el fondo y ofrecerle descuentos por sus servicios. Para conocer de su existencia y el posible beneficio para usted pregunte con su distribuidor.

El prospecto de información, contiene un mayor detalle de los conflictos de interés a los que pudiera esta sujeto.

Políticas para la compra-venta de acciones

Plazo mínimo de permanencia	No existe.	Liquidez	2 días hábiles.
Recepción de ordenes	Compra y Venta. Todos los días hábiles.	Horario	09:00:00 a 13:00:00
Ejecución de las operaciones	Compra y Venta. Mismo día de la solicitud.	Limite de recompra	Hasta el 10%, si el importe de las solicitudes de venta excede dicho porcentaje de los activos netos del Fondo, el día de la operación.
Liquidación de las operaciones	Compra y Venta. Segundo día hábil a partir de la fecha de ejecución de la operación.	Diferencial	No se ha aplicado diferencial.

*El fondo de inversión ante condiciones desordenadas de mercado u operaciones inusuales, podrá aplicar a las operaciones de compra-venta de sus acciones, un diferencial sobre el precio actualizado de valuación de dichas acciones, que haya determinado previamente, y conservarlo a favor de los inversionistas que permanecen en el Fondo.

Prestadores de servicios

Operadora	SURA Investment Management México, S.A. de C.V., Sociedad Operadora de Fondos de Inversión.
Distribuidoras	Para mayor información, consultar prospecto de información.
Valuadora	Operadora COVAF, S.A. de C.V., Sociedad Operadora Limitada de Fondos de Inversión.
Institución Calificadora de Valores	Moody's de México S.A de C.V.

Advertencias

El fondo de inversión no cuenta con garantía alguna del IPAB, ni de la sociedad operadora ni del Grupo Financiero al que, en su caso, esta última pertenezca. La inversión en el fondo se encuentra respaldada hasta por el monto de su patrimonio.

La inscripción en el Registro Nacional de Valores tendrá efectos declarativos y no convalidan los actos jurídicos que sean nulos de conformidad con las leyes aplicables, ni implican certificación sobre la bondad de los valores inscritos en el mismo, o sobre la solvencia, liquidez o calidad crediticia del fondo de inversión.

Ningún intermediario financiero, apoderado para celebrar operaciones con el público, o cualquier otra persona, está autorizado para proporcionar información o hacer declaración alguna adicional al contenido del presente documento o el prospecto de información al público inversionista, por lo que deberán entenderse como no autorizadas por el fondo.

Para mayor información, visite la página electrónica de nuestra operadora y/o distribuidora(s), donde podrá consultar el prospecto de información al público inversionista del fondo, así como la información actualizada sobre la cartera de inversiones del fondo.

El presente documento y el prospecto de información al público inversionista, son los únicos documentos de venta que reconoce el fondo de inversión como válidos.

Centro de atención al inversionista

Contacto	Ejecutivo de atención a clientes
Número Telefónico	(55) 9177 1199, (55) 9138 8900 sin costo: 01800-9177111 y 01800-2800808
Horario	8:30 a 18:00 horas.

Páginas electrónicas

Operadora	www.suraim.com.mx www.suramexico.com/inversiones
Distribuidora	Consultar Prospecto

DOCUMENTO CON INFORMACIÓN CLAVE PARA LA INVERSIÓN

SURA Udizado, S.A. de C.V., Fondo de Inversión en Instrumentos de Deuda administrado por SURA Investment Management México, S.A de C.V., Sociedad Operadora de Fondos de Inversión.				
Tipo	Instrumentos de Deuda	Clase y Serie Accionaria	Posibles Adquirentes	Montos Mínimos de Inversión (\$)
Clasificación	IDMP / Mediano Plazo	BU1	Personas Físicas	Igual o mayor a \$3,000,000.0 pesos
Clave de Pizarra	SURUDI			
Calificación	AAA/4(mex) F			
Fecha de Autorización	18/01/2016			

Importante: El valor de una sociedad de inversión, cualquiera que sea su política de inversión, está sujeta a la fluctuación de los mercados, por lo que el inversionista puede obtener ganancias y pérdidas.

Objetivo de inversión: El objetivo del Fondo es ofrecer al inversionista la opción de invertir en una cartera formada principalmente por instrumentos de deuda nacional y extranjeros denominados en UDIS y complementariamente en valores denominados en pesos o moneda extranjera. El Fondo invertirá en valores gubernamentales de manera directa y si el gestor lo considera adecuado, a través de mecanismos de inversión colectiva (acciones de fondos de inversión y/o ETFs que a su vez inviertan en valores gubernamentales).

La participación en instrumentos en tasa real (denominados enUDIS) deberá ser como mínimo del 80%, para cumplir con esta participación mínima, se contabilizará la posición en directo en instrumentos udizados del Fondo, así como las posiciones en instrumentos udizados que se tengan a través de fondos de inversión y ETFs. El Fondo invertirá mayoritariamente en valores gubernamentales. De forma complementaria, podrá invertir en valores bancarios, valores privados colocados por medio de oferta pública, valores estructurados, valores respaldados por activos (ABS's) y valores extranjeros y valores listados en el SIC. El Fondo podrá invertir en repo, en calidad de reportadora y con subyacente gubernamental, hasta por un 20%. El Fondo podrá invertir en instrumentos financieros derivados.El Horizonte de inversión del Fondo es de mediano plazo, entendiendo por este un periodo de entre uno y tres años. No existe plazo mínimo de permanencia, sin embargo, el inversionista deberá considerar lo establecido en el horizonte fijado, por lo que se recomienda que, para lograr el objetivo de inversión, permanezca como mínimo entre uno y tres años.

Régimen y política de inversión:

a) Estrategia de administración: Activa

b) Parámetros:

- Valores de fácil realización y/o valores con vencimiento menor a 3 meses. - 5% 100%
- Valores de nominados en UDIS. 80% 100%
- Valores emitidos o avalados por el Gobierno Federal Mexicano y /o a través de mecanismos de inversión colectiva (acciones de Fondos de Inversión y/o ETF's que a su vez inviertan en valores Gubernamentales). - 51% 100%
- Instrumentos financieros derivados. 0% 100%
- Depósitos bancarios de dinero a la vista en entidades financieras (inclusive del exterior) y repo. - 0% 20%
- Acciones de Fondos de Inversión. 0% 20%
- Mecanismos de inversión colectiva (ETFs & Trackers). 0% 20%

c) Política de inversión: La estrategia de inversión del Fondo es activa, tomando riesgos buscando aprovechar oportunidades de mercado. El Fondo invertirá en valores gubernamentales de manera directa y/o a través de mecanismos de inversión colectiva (acciones de fondos de inversión y/o ETFs que a su vez inviertan en valores gubernamentales), denominados en UDIS y con una duración entre uno y tres años. De forma complementaria, en valores privados colocados por medio de oferta pública y valores bancarios, valores estructurados, valores respaldados por activos, valores extranjeros y valores listados en el SIC, acciones de fondos de inversión y mecanismos de inversión colectiva (ETF's & Trac's), así como préstamo de valores en calidad de prestamista. La inversión en ETF's y/o TRAC's serán aquellos que contribuyan a replicar el índice de referencia. d) Índice o base de referencia: 15%PIP FONDEO-GB + 20%PIPG-Real1 A + 65%PIPG-Real5A. e) El Fondo podrá invertir en fondos de inversión del mismo grupo empresarial al que pertenece. Asimismo, el Fondo podrá invertir en acciones de fondos de inversión no administradas por la Operadora de acuerdo a lo establecido en los parámetros de inversión. f) El Fondo podrá realizar operaciones de préstamo de valores en calidad de prestamista, así como en instrumentos derivados. El Fondo podrá invertir en instrumentos respaldados y operaciones de repo. g) El Fondo no invertirá en títulos fiduciarios de capital (CKDs). h) El fondo podrá realizar operaciones de préstamo de valores.

Información Relevante: No hay información relevante que revelar.

Valor en riesgo (VaR) de la cartera de inversión respecto de sus activos netos: 1.79% con una probabilidad del 95%, dentro de condiciones normales de mercado.

La pérdida que en un escenario de 5 en 100 veces, puede enfrentar la sociedad de inversión en un lapso de un día, es de \$17.90 pesos por cada \$1000.00 pesos invertidos. (Este dato es sólo una estimación y aplica solo en condiciones normales de mercado, las expectativas de pérdida podrían ser mayores, incluso por el monto total de la inversión realizada).

Desempeño histórico
Índice de referencia: 15%PIPFONDEO-GB + 20%PIPG-Real1A + 65%PIPG-Real5A.

Tabla de Rendimientos anualizados						
	Ultimo Mes	Ultimos 3 Meses	Ultimos 6 Meses	Año 2017	Año 2018	Año 2019
Rendimiento Bruto	18.03010	10.50602	9.484936	8.760995	7.581964	7.581964
Rendimiento Neto	14.31516	7.336895	6.476005	5.814259	4.279928	4.577396
Tasa libre de riesgo (Cetes 28 días)*	18.03010	10.50602	9.484936	8.760995	7.581964	7.581964
Índice de Referencia	7.525614	7.603560	8.160574	8.234039	8.102312	8.102312

El rendimiento neto es después de comisiones y el que obtuvo el inversionista en el periodo.

**La tasa libre de riesgo es una tasa que no incluye descuentos por comisiones, impuestos o cualquier otro gasto.*

El desempeño de la sociedad en el pasado, no necesariamente es indicativo del desempeño que tendrá en el futuro.

Composición de la cartera de inversión
Principales inversiones al mes de Enero de 2020

Activo objeto de inversión subyacente			Monto (Miles \$)		%
Emisora	Nombre	Tipo			
UDIBONO	220609	S	\$ 840.642.775		30.64
UDIBONO	231116	S	\$ 803.080.085		29.27
UDIBONO	201210	S	\$ 545.564.961		19.88
UDIBONO	251204	S	\$ 235.561.849		8.59
BONOS	211209	M	\$ 76.772.934		2.80
BACOMER	10U	94	\$ 51.242.748		1.87
BSCTIA	19016	F	\$ 50.047.882		1.82
BANORTE	19015	F	\$ 50.041.947		1.82
HSBC	19	94	\$ 20.195.207		0.74
FOVISCB	18U	95	\$ 18.131.925		0.66
Totales			\$2,691,282,313.00		98.09



DOCUMENTO CON INFORMACIÓN CLAVE PARA LA INVERSIÓN

Comisiones y remuneraciones pagadas por la prestación de servicios

Pagadas por el cliente

CONCEPTO	BU1		Serie más representativa	
	%	\$	%	\$
Incumplimiento plazo mínimo de permanencia	No Aplica	0.00	No Aplica	0.00
Incumplimiento saldo mínimo de inversión	No Aplica	0.00	No Aplica	0.00
Compra de acciones	No Aplica	0.00	No Aplica	0.00
Venta de acciones	No Aplica	0.00	No Aplica	0.00
Servicio por asesoría	No Aplica	0.00	No Aplica	0.00
Servicio de custodia de activos objeto de inversión	No Aplica	0.00	No Aplica	0.00
Servicio de administración de acciones	No Aplica	0.00	No Aplica	0.00
Otras	No Aplica	0.00	No Aplica	0.00
TOTALES		0.00		0.00

*Monto por cada \$1,000.00 invertidos

Pagadas por el Fondo de Inversión

CONCEPTO	BU1		Serie más representativa	
	%	\$	%	\$
Administración de activos	1.30%	13.0	0.50%	5.00
Administración de activos / sobre desempeño	0.00%	0.00	0.00%	0.00
Distribución de acciones	0.00%	0.00	0.00%	0.00
Valuación de acciones	0.00%	0.00	0.50%	5.00
Depósito de Activos Objeto de Inversión	0.00%	0.00	0.00%	0.00
Depósito de Acciones de Fondos de Inversión.	0.00%	0.00	0.00%	0.00
Contabilidad	0.00%	0.00	0.00%	0.00
Otras**	0.00%	0.00	0.50%	5.00
TOTALES	1.30%	13.0	1.50%	15.0

*Monto por cada \$1,000.00 invertidos

**Proveeduría de precios, mantenimiento de sistemas, custodia, cuotas a la BMV o alguna otra bolsa y CNBV, calificadora, auditoría, honorarios a abogados, en su caso.

Información sobre comisiones y remuneraciones

Las comisiones por compra y venta de acciones, pueden disminuir el monto total de su inversión. Esto implica que usted recibiría un monto menor después de una operación.

Lo anterior, junto con las comisiones pagadas por el fondo, representa una reducción del rendimiento total que recibiría por su inversión en el fondo.

Algunos prestadores de servicios pueden establecer acuerdos con el fondo y ofrecerle descuentos por sus servicios. Para conocer de su existencia y el posible beneficio para usted pregunte con su distribuidor.

El prospecto de información, contiene un mayor detalle de los conflictos de interés a los que pudiera esta sujeto.

Políticas para la compra-venta de acciones

Plazo mínimo de permanencia	No existe.	Liquidez	2 días hábiles.
Recepción de ordenes	Compra y Venta. Todos los días hábiles.	Horario	09:00:00 a 13:00:00
Ejecución de las operaciones	Compra y Venta. Mismo día de la solicitud.	Limite de recompra	Hasta el 10%, si el importe de las solicitudes de venta excede dicho porcentaje de los activos netos del Fondo, el día de la operación.
Liquidación de las operaciones	Compra y Venta. Segundo día hábil a partir de la fecha de ejecución de la operación.	Diferencial	No se ha aplicado diferencial.

*El fondo de inversión ante condiciones desordenadas de mercado u operaciones inusuales, podrá aplicar a las operaciones de compra-venta de sus acciones, un diferencial sobre el precio actualizado de valuación de dichas acciones, que haya determinado previamente, y conservarlo a favor de los inversionistas que permanecen en el Fondo.

Prestadores de servicios

Operadora	SURA Investment Management México, S.A. de C.V., Sociedad Operadora de Fondos de Inversión.
Distribuidoras	Para mayor información, consultar prospecto de información.
Valuadora	Operadora COVAF, S.A. de C.V., Sociedad Operadora Limitada de Fondos de Inversión.
Institución Calificadora de Valores	Moody's de México S.A de C.V.

Advertencias

El fondo de inversión no cuenta con garantía alguna del IPAB, ni de la sociedad operadora ni del Grupo Financiero al que, en su caso, esta última pertenezca. La inversión en el fondo se encuentra respaldada hasta por el monto de su patrimonio.

La inscripción en el Registro Nacional de Valores tendrá efectos declarativos y no convalidan los actos jurídicos que sean nulos de conformidad con las leyes aplicables, ni implican certificación sobre la bondad de los valores inscritos en el mismo, o sobre la solvencia, liquidez o calidad crediticia del fondo de inversión.

Ningún intermediario financiero, apoderado para celebrar operaciones con el público, o cualquier otra persona, está autorizado para proporcionar información o hacer declaración alguna adicional al contenido del presente documento o el prospecto de información al público inversionista, por lo que deberán entenderse como no autorizadas por el fondo.

Para mayor información, visite la página electrónica de nuestra operadora y/o distribuidora(s), donde podrá consultar el prospecto de información al público inversionista del fondo, así como la información actualizada sobre la cartera de inversiones del fondo.

El presente documento y el prospecto de información al público inversionista, son los únicos documentos de venta que reconoce el fondo de inversión como válidos.

Centro de atención al inversionista

Contacto	Ejecutivo de atención a clientes
Número Telefónico	(55) 9177 1199, (55) 9138 8900 sin costo: 01800-9177111 y 01800-2800808
Horario	8:30 a 18:00 horas.

Páginas electrónicas

Operadora	www.suraim.com.mx www.suramexico.com/inversiones
Distribuidora	Consultar Prospecto

DOCUMENTO CON INFORMACIÓN CLAVE PARA LA INVERSIÓN

SURA Udizado, S.A. de C.V., Fondo de Inversión en Instrumentos de Deuda administrado por SURA Investment Management México, S.A de C.V., Sociedad Operadora de Fondos de Inversión.				
Tipo	Instrumentos de Deuda	Clase y Serie Accionaria	Posibles Adquirentes	Montos Mínimos de Inversión (\$)
Clasificación	IDMP / Mediano Plazo	BU2	Personas Físicas	Igual o menor a \$2,999,999.99 pesos
Clave de Pizarra	SURUDI			
Calificación	AAA/4(mex) F			
Fecha de Autorización	18/01/2016			

Importante: El valor de una sociedad de inversión, cualquiera que sea su política de inversión, está sujeta a la fluctuación de los mercados, por lo que el inversionista puede obtener ganancias y pérdidas.

Objetivo de inversión: El objetivo del Fondo es ofrecer al inversionista la opción de invertir en una cartera formada principalmente por instrumentos de deuda nacional y extranjeros denominados en UDIS y complementariamente en valores denominados en pesos o moneda extranjera. El Fondo invertirá en valores gubernamentales de manera directa y si el gestor lo considera adecuado, a través de mecanismos de inversión colectiva (acciones de fondos de inversión y/o ETFs que a su vez inviertan en valores gubernamentales).

La participación en instrumentos en tasa real (denominados enUDIS) deberá ser como mínimo del 80%, para cumplir con esta participación mínima, se contabilizará la posición en directo en instrumentos udizados del Fondo, así como las posiciones en instrumentos udizados que se tengan a través de fondos de inversión y ETFs. El Fondo invertirá mayoritariamente en valores gubernamentales. De forma complementaria, podrá invertir en valores bancarios, valores privados colocados por medio de oferta pública, valores estructurados, valores respaldados por activos (ABS's) y valores extranjeros y valores listados en el SIC. El Fondo podrá invertir en reperto, en calidad de reportadora y con subyacente gubernamental, hasta por un 20%. El Fondo podrá invertir en instrumentos financieros derivados.El Horizonte de inversión del Fondo es de mediano plazo, entendiendo por este un periodo de entre uno y tres años. No existe plazo mínimo de permanencia, sin embargo, el inversionista deberá considerar lo establecido en el horizonte fijado, por lo que se recomienda que, para lograr el objetivo de inversión, permanezca como mínimo entre uno y tres años.

Régimen y política de inversión:

a) Estrategia de administración: Activa

b) Parámetros:

- Valores de fácil realización y/o valores con vencimiento menor a 3 meses. - 5% 100%
- Valores de nominados en UDIS. 80% 100%
- Valores emitidos o avalados por el Gobierno Federal Mexicano y /o a través de mecanismos de inversión colectiva (acciones de Fondos de Inversión y/o ETF's que a su vez inviertan en valores Gubernamentales). - 51% 100%
- Instrumentos financieros derivados. 0% 100%
- Depósitos bancarios de dinero a la vista en entidades financieras (inclusive del exterior) y reperto. - 0% 20%
- Acciones de Fondos de Inversión. 0% 20%
- Mecanismos de inversión colectiva (ETFs & Trackers). 0% 20%

c) Política de inversión: La estrategia de inversión del Fondo es activa, tomando riesgos buscando aprovechar oportunidades de mercado. El Fondo invertirá en valores gubernamentales de manera directa y/o a través de mecanismos de inversión colectiva (acciones de fondos de inversión y/o ETFs que a su vez inviertan en valores gubernamentales), denominados en UDIS y con una duración entre uno y tres años. De forma complementaria, en valores privados colocados por medio de oferta pública y valores bancarios, valores estructurados, valores respaldados por activos, valores extranjeros y valores listados en el SIC, acciones de fondos de inversión y mecanismos de inversión colectiva (ETF's & Trac's), así como préstamo de valores en calidad de prestamista. La inversión en ETF's y/o TRAC's serán aquellos que contribuyan a replicar el índice de referencia. d) Índice o base de referencia: 15%PIP-Fondeo-GB + 20%PiPG-Real1 A + 65%PiPG-Real5A. e) El Fondo podrá invertir en fondos de inversión del mismo grupo empresarial al que pertenece. Asimismo, el Fondo podrá invertir en acciones de fondos de inversión no administradas por la Operadora de acuerdo a lo establecido en los parámetros de inversión. f) El Fondo podrá realizar operaciones de préstamo de valores en calidad de prestamista, así como en instrumentos derivados. El Fondo podrá invertir en instrumentos respaldados y operaciones de reperto. g) El Fondo no invertirá en títulos fiduciarios de capital (CKDs). h) El fondo podrá realizar operaciones de préstamo de valores.

Información Relevante: No hay información relevante que revelar.

Valor en riesgo (VaR) de la cartera de inversión respecto de sus activos netos: 1.79% con una probabilidad del 95%, dentro de condiciones normales de mercado.

La pérdida que en un escenario de 5 en 100 veces, puede enfrentar la sociedad de inversión en un lapso de un día, es de \$17.90 pesos por cada \$1000.00 pesos invertidos. (Este dato es sólo una estimación y aplica solo en condiciones normales de mercado, las expectativas de pérdida podrían ser mayores, incluso por el monto total de la inversión realizada).

Desempeño histórico
Índice de referencia: 15%PIP-Fondeo-GB + 20%PiPG-Real1A + 65%PiPG-Real5A.

Tabla de Rendimientos anualizados						
	Ultimo Mes	Ultimos 3 Meses	Ultimos 6 Meses	Año 2017	Año 2018	Año 2019
Rendimiento Bruto	18.03010	10.50602	9.484936	8.760995	7.581964	7.581964
Rendimiento Neto	14.02511	7.071497	6.219157	5.560094	4.037483	4.334559
Tasa libre de riesgo (Cetes 28 días)*	18.03010	10.50602	9.484936	8.760995	7.581964	7.581964
Índice de Referencia	7.525614	7.603560	8.160574	8.234039	8.102312	8.102312

El rendimiento neto es después de comisiones y el que obtuvo el inversionista en el periodo.

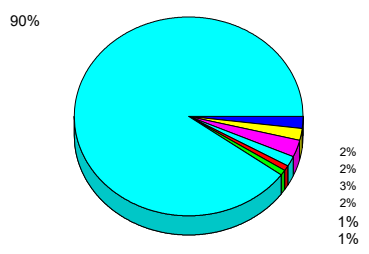
**La tasa libre de riesgo es una tasa que no incluye descuentos por comisiones, impuestos o cualquier otro gasto.*

El desempeño de la sociedad en el pasado, no necesariamente es indicativo del desempeño que tendrá en el futuro.

Composición de la cartera de inversión
Principales inversiones al mes de Enero de 2020

Activo objeto de inversión subyacente			Monto (Miles \$)		%
Emisora	Nombre	Tipo			
UDIBONO	220609	S	\$ 840.642.775		30.64
UDIBONO	231116	S	\$ 803.080.085		29.27
UDIBONO	201210	S	\$ 545.564.961		19.88
UDIBONO	251204	S	\$ 235.561.849		8.59
BONOS	211209	M	\$ 76.772.934		2.80
BACOMER	10U	94	\$ 51.242.748		1.87
BSCTIA	19016	F	\$ 50.047.882		1.82
BANORTE	19015	F	\$ 50.041.947		1.82
HSBC	19	94	\$ 20.195.207		0.74
FOVISCB	18U	95	\$ 18.131.925		0.66
Totales			\$2,691,282,313.00		98.09

Sector de Actividad Económica



DOCUMENTO CON INFORMACIÓN CLAVE PARA LA INVERSIÓN

Comisiones y remuneraciones pagadas por la prestación de servicios

Pagadas por el cliente

CONCEPTO	BU2		Serie más representativa	
	%	\$	%	\$
Incumplimiento plazo mínimo de permanencia	No Aplica	0.00	No Aplica	0.00
Incumplimiento saldo mínimo de inversión	No Aplica	0.00	No Aplica	0.00
Compra de acciones	No Aplica	0.00	No Aplica	0.00
Venta de acciones	No Aplica	0.00	No Aplica	0.00
Servicio por asesoría	No Aplica	0.00	No Aplica	0.00
Servicio de custodia de activos objeto de inversión	No Aplica	0.00	No Aplica	0.00
Servicio de administración de acciones	No Aplica	0.00	No Aplica	0.00
Otras	No Aplica	0.00	No Aplica	0.00
TOTALES		0.00		0.00

*Monto por cada \$1,000.00 invertidos

Pagadas por el Fondo de Inversión

CONCEPTO	BU2		Serie más representativa	
	%	\$	%	\$
Administración de activos	1.50%	15.0	0.50%	5.00
Administración de activos / sobre desempeño	0.00%	0.00	0.00%	0.00
Distribución de acciones	0.00%	0.00	0.00%	0.00
Valuación de acciones	0.00%	0.00	0.50%	5.00
Depósito de Activos Objeto de Inversión	0.00%	0.00	0.00%	0.00
Depósito de Acciones de Fondos de Inversión.	0.00%	0.00	0.00%	0.00
Contabilidad	0.00%	0.00	0.00%	0.00
Otras**	0.00%	0.00	0.50%	5.00
TOTALES	1.50%	15.0	1.50%	15.0

*Monto por cada \$1,000.00 invertidos

**Proveeduría de precios, mantenimiento de sistemas, custodia, cuotas a la BMV o alguna otra bolsa y CNBV, calificadoras, auditoría, honorarios a abogados, en su caso.

Información sobre comisiones y remuneraciones

Las comisiones por compra y venta de acciones, pueden disminuir el monto total de su inversión. Esto implica que usted recibiría un monto menor después de una operación.

Lo anterior, junto con las comisiones pagadas por el fondo, representa una reducción del rendimiento total que recibiría por su inversión en el fondo.

Algunos prestadores de servicios pueden establecer acuerdos con el fondo y ofrecerle descuentos por sus servicios. Para conocer de su existencia y el posible beneficio para usted pregunte con su distribuidor.

El prospecto de información, contiene un mayor detalle de los conflictos de interés a los que pudiera esta sujeto.

Políticas para la compra-venta de acciones

Plazo mínimo de permanencia	No existe.	Liquidez	2 días hábiles.
Recepción de ordenes	Compra y Venta. Todos los días hábiles.	Horario	09:00:00 a 13:00:00
Ejecución de las operaciones	Compra y Venta. Mismo día de la solicitud.	Limite de recompra	Hasta el 10%, si el importe de las solicitudes de venta excede dicho porcentaje de los activos netos del Fondo, el día de la operación.
Liquidación de las operaciones	Compra y Venta. Segundo día hábil a partir de la fecha de ejecución de la operación.	Diferencial	No se ha aplicado diferencial.

*El fondo de inversión ante condiciones desordenadas de mercado u operaciones inusuales, podrá aplicar a las operaciones de compra-venta de sus acciones, un diferencial sobre el precio actualizado de valuación de dichas acciones, que haya determinado previamente, y conservarlo a favor de los inversionistas que permanecen en el Fondo.

Prestadores de servicios

Operadora	SURA Investment Management México, S.A. de C.V., Sociedad Operadora de Fondos de Inversión.
Distribuidoras	Para mayor información, consultar prospecto de información.
Valuadora	Operadora COVAF, S.A. de C.V., Sociedad Operadora Limitada de Fondos de Inversión.
Institución Calificadora de Valores	Moody's de México S.A de C.V.

Advertencias

El fondo de inversión no cuenta con garantía alguna del IPAB, ni de la sociedad operadora ni del Grupo Financiero al que, en su caso, esta última pertenezca. La inversión en el fondo se encuentra respaldada hasta por el monto de su patrimonio.

La inscripción en el Registro Nacional de Valores tendrá efectos declarativos y no convalidan los actos jurídicos que sean nulos de conformidad con las leyes aplicables, ni implican certificación sobre la bondad de los valores inscritos en el mismo, o sobre la solvencia, liquidez o calidad crediticia del fondo de inversión.

Ningún intermediario financiero, apoderado para celebrar operaciones con el público, o cualquier otra persona, está autorizado para proporcionar información o hacer declaración alguna adicional al contenido del presente documento o el prospecto de información al público inversionista, por lo que deberán entenderse como no autorizadas por el fondo.

Para mayor información, visite la página electrónica de nuestra operadora y/o distribuidora(s), donde podrá consultar el prospecto de información al público inversionista del fondo, así como la información actualizada sobre la cartera de inversiones del fondo.

El presente documento y el prospecto de información al público inversionista, son los únicos documentos de venta que reconoce el fondo de inversión como válidos.

Centro de atención al inversionista

Contacto	Ejecutivo de atención a clientes
Número Telefónico	(55) 9177 1199, (55) 9138 8900 sin costo: 01800-9177111 y 01800-2800808
Horario	8:30 a 18:00 horas.

Páginas electrónicas

Operadora	www.suraim.com.mx www.suramexico.com/inversiones
Distribuidora	Consultar Prospecto