

DOCUMENTO CON INFORMACIÓN CLAVE PARA LA INVERSIÓN

SURA Gubernamental, S.A. de C.V., Fondo de Inversión en Instrumentos de Deuda administrado por SURA Investment Management México, S.A de C.V., Sociedad Operadora de Fondos de Inversión.

Tipo	Instrumentos de Deuda	Clase y Serie Accionaria	Posibles Adquirentes	Montos Mínimos de Inversión (\$)
Clasificación	IDCPGUB / Corto Plazo Gubernamental	BD	Personas Morales No Contribuyentes.	Serie sin monto mínimo de inversión
Clave de Pizarra	SURGOB			
Calificación	AAA/2			
Fecha de Autorización	29/10/2015			

Importante: El valor de una sociedad de inversión, cualquiera que sea su política de inversión, está sujeta a la fluctuación de los mercados, por lo que el inversionista puede obtener ganancias y pérdidas.

Objetivo de Inversión: El Fondo buscará obtener ingresos atractivos, tratando de preservar el capital o, incluso obtener ingresos adicionales derivados de movimientos en los mercados. El Fondo invertirá en valores gubernamentales de manera directa y en mecanismos de inversión colectiva (acciones de fondos de inversión y/o ETF's & Trackers), que inviertan en valores de gubernamentales.No existe plazo mínimo de permanencia, sin embargo, el inversionista deberá considerar lo establecido en el horizonte fijado, por lo que se recomienda que, para lograr el objetivo de inversión, permanezca en el Fondo por lo menos un año calendario.

Régimen y política de inversión:

a) Estrategia de administración: Activa

b) Parámetros:

- 1.-Valores de fácil realización y/o valores con vencimiento menor a 3 meses 40% 100%
- 2.-Valores de Deuda Gubernamentales 100%
- 3.-Acciones de Fondos de Inversión 0% 100%
- 4.-Mecanismos de inversión colectiva (ETFs & Trackers) 0% 100%
- 5.-Reporto 0% 49%

c) Política de inversión: El Fondo seleccionará valores gubernamentales, mayoritariamente en tasa fija y complementariamente en tasa real, de igual forma se podrá invertir de forma directa en acciones de fondos de inversión y/o ETF's gubernamentales, los cuales no estarán apalancados ni realizarán réplicas sintéticas y deberán operar en la BMV y/o estar inscritas en el RNV o listados en el SIC. Asimismo, podrá invertir en instrumentos con duración mayor a un año con cupón fijo y/o revisable en pesos y/o UDIS, restringido a la duración de la cartera. Para buscar liquidez, el Fondo podrá invertir en reportos sobre valores gubernamentales. d) Índice o base de referencia: PIPG-Fix1A. e) El Fondo no invertirá en activos emitidos por sociedades del mismo consorcio empresarial al que ésta pertenece. Asimismo, el Fondo podrá invertir en acciones de fondos de inversión no administradas por la Operadora de acuerdo a lo establecido en los parámetros de inversión antes mencionados. f) El Fondo no invertirá en instrumentos financieros derivados, ni en valores estructurados, ni en títulos fiduciarios de capital (CKD's), ni en valores respaldados por activos (ABS), ni celebrará operaciones de préstamos de valores. g) El fondo podrá realizar operaciones de préstamo de valores.

Información Relevante: No hay información relevante que revelar.
Valor en riesgo (VaR) de la cartera de inversión respecto de sus activos netos: 0.10% con una probabilidad del 95%, en condiciones normales de mercado.

Bajo condiciones normales de mercado, la pérdida que en un escenario pesimista (5 en 100 veces) puede enfrentar la sociedad de inversión en un lapso de un día, es de \$1.00 peso por cada \$1000.00 pesos invertidos. (Este dato es sólo una estimación, las expectativas de pérdida podrían ser mayores, incluso por el monto total de la inversión realizada).

Desempeño histórico
Índice de referencia: PIPG-Fix1A.

Tabla de Rendimientos anualizados

	Ultimo Mes	Ultimos 3 Meses	Ultimos 6 Meses	Año 2017	Año 2018	Año 2019
Rendimiento Bruto	9.258738	7.208504	8.826541	8.897260	8.462869	8.462869
Rendimiento Neto	7.981649	5.955284	7.554612	7.624559	6.767567	5.411067
Tasa libre de riesgo (Cetes 28 días)*	9.258738	7.208504	8.826541	8.897260	8.462869	8.462869
Índice de Referencia	7.525614	7.603560	8.160574	8.234039	8.102312	8.102312

El rendimiento neto es después de comisiones y el que obtuvo el inversionista en el periodo.

*La tasa libre de riesgo es una tasa que no incluye descuentos por comisiones, impuestos o cualquier otro gasto.

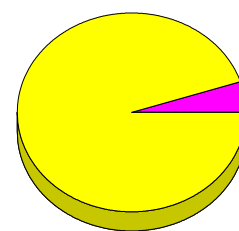
El desempeño de la sociedad en el pasado, no necesariamente es indicativo del desempeño que tendrá en el futuro.

Composición de la cartera de inversión

Principales inversiones al mes de Enero de 2020

Activo objeto de inversión subyacente			Monto (Miles \$)		%
Emisora	Nombre	Tipo			
CETES	201008	BI	\$ 1,355,397.611		33.67
CETES	201203	BI	\$ 836,296.326		20.77
CETES	210114	BI	\$ 578,697.812		14.38
CETES	200813	BI	\$ 565,112.968		14.04
CETES	210128	BI	\$ 247,944.627		6.16
UDIBONO	220609	S	\$ 201,874.689		5.01
CETES	200827	BI	\$ 134,659.168		3.35
CETES	201105	BI	\$ 104,476.108		2.60
BONDESD	220908	LD	\$ 1,106,578		0.03
Totales			\$4,025,565,887.00		100.01

Sector de Actividad Económica



95%

0%

DOCUMENTO CON INFORMACIÓN CLAVE PARA LA INVERSIÓN

Comisiones y remuneraciones pagadas por la prestación de servicios

Pagadas por el cliente

CONCEPTO	BD		Serie más representativa	
	%	\$	%	\$
Incumplimiento plazo mínimo de permanencia	No Aplica	0.00	No Aplica	0.00
Incumplimiento saldo mínimo de inversión	No Aplica	0.00	No Aplica	0.00
Compra de acciones	No Aplica	0.00	No Aplica	0.00
Venta de acciones	No Aplica	0.00	No Aplica	0.00
Servicio por asesoría	No Aplica	0.00	No Aplica	0.00
Servicio de custodia de activos objeto de inversión	No Aplica	0.00	No Aplica	0.00
Servicio de administración de acciones	No Aplica	0.00	No Aplica	0.00
Otras	No Aplica	0.00	No Aplica	0.00
TOTALES		0.00		0.00

*Monto por cada \$1,000.00 invertidos

Pagadas por el Fondo de Inversión

CONCEPTO	BD		Serie más representativa	
	%	\$	%	\$
Administración de activos	0.30%	3.00	0.00%	0.00
Administración de activos / sobre desempeño	0.00%	0.00	0.00%	0.00
Distribución de acciones	0.00%	0.00	0.00%	0.00
Valuación de acciones	0.00%	0.00	0.00%	0.00
Depósito de Activos Objeto de Inversión	0.00%	0.00	0.00%	0.00
Depósito de Acciones de Fondos de Inversión.	0.00%	0.00	0.00%	0.00
Contabilidad	0.00%	0.00	0.00%	0.00
Otras**	0.00%	0.00	0.00%	0.00
TOTALES	0.30%	3.00	0.00%	0.00

*Monto por cada \$1,000.00 invertidos

**Proveeduría de precios, mantenimiento de sistemas, custodia, cuotas a la BMV o alguna otra bolsa y CNBV, calificadoras, auditoría, honorarios a abogados, en su caso.

Información sobre comisiones y remuneraciones

Las comisiones por compra y venta de acciones, pueden disminuir el monto total de su inversión. Esto implica que usted recibiría un monto menor después de una operación.

Lo anterior, junto con las comisiones pagadas por el fondo, representa una reducción del rendimiento total que recibiría por su inversión en el fondo.

Algunos prestadores de servicios pueden establecer acuerdos con el fondo y ofrecerle descuentos por sus servicios. Para conocer de su existencia y el posible beneficio para usted pregunte con su distribuidor.

El prospecto de información, contiene un mayor detalle de los conflictos de interés a los que pudiera esta sujeto.

Políticas para la compra-venta de acciones

Plazo mínimo de permanencia	No existe	Liquidez	Un día hábil.
Recepción de órdenes	Compra y Venta. Todos los días.	Horario	09:00:00 a 12:00:00
Ejecución de las operaciones	Compra y Venta. Mismo día de la solicitud.	Límite de recompra	Hasta el 10%, si el importe de las solicitudes de venta excede dicho porcentaje de los activos netos del Fondo, el día de la operación.
Liquidación de las operaciones	Compra y Venta. 24 horas después de que se ejecute la operación.	Diferencial	No se ha aplicado

*El fondo de inversión ante condiciones desordenadas de mercado u operaciones inusuales, podrá aplicar a las operaciones de compra-venta de sus acciones, un diferencial sobre el precio actualizado de valuación de dichas acciones, que haya determinado previamente, y conservarlo a favor de los inversionistas que permanecen en el Fondo.

Prestadores de servicios

Operadora	SURA Investment Management México, S.A. de C.V., Sociedad Operadora de Fondos de Inversión.
Distribuidoras	Para mayor información, consultar prospecto de información.
Valuadora	Operadora COVAF, S.A. de C.V., Sociedad Operadora Limitada de Fondos de Inversión.
Institución Calificadora de Valores	Moody's de México S.A de C.V.

Advertencias

El fondo de inversión no cuenta con garantía alguna del IPAB, ni de la sociedad operadora ni del Grupo Financiero al que, en su caso, esta última pertenezca. La inversión en el fondo se encuentra respaldada hasta por el monto de su patrimonio.

La inscripción en el Registro Nacional de Valores tendrá efectos declarativos y no convalidan los actos jurídicos que sean nulos de conformidad con las leyes aplicables, ni implican certificación sobre la bondad de los valores inscritos en el mismo, o sobre la solvencia, liquidez o calidad crediticia del fondo de inversión.

Ningún intermediario financiero, apoderado para celebrar operaciones con el público, o cualquier otra persona, está autorizado para proporcionar información o hacer declaración alguna adicional al contenido del presente documento o el prospecto de información al público inversionista, por lo que deberán entenderse como no autorizadas por el fondo.

Para mayor información, visite la página electrónica de nuestra operadora y/o distribuidora(s), donde podrá consultar el prospecto de información al público inversionista del fondo, así como la información actualizada sobre la cartera de inversiones del fondo.

El presente documento y el prospecto de información al público inversionista, son los únicos documentos de venta que reconoce el fondo de inversión como válidos.

Centro de atención al inversionista

Contacto	Ejecutivo de atención a clientes
Número Telefónico	(55) 9177 1199, (55) 9138 8900 sin costo: 01800-9177111 y 01800-2800808
Horario	8:30 a 18:00 horas.

Páginas electrónicas

Operadora	www.suraim.com.mx www.suramexico.com/inversiones
Distribuidora	Consultar Prospecto

DOCUMENTO CON INFORMACIÓN CLAVE PARA LA INVERSIÓN

SURA Gubernamental, S.A. de C.V., Fondo de Inversión en Instrumentos de Deuda administrado por SURA Investment Management México, S.A de C.V., Sociedad Operadora de Fondos de Inversión.

Tipo	Instrumentos de Deuda	Clase y Serie Accionaria	Posibles Adquirentes	Montos Mínimos de Inversión (\$)
Clasificación	IDCPGUB / Corto Plazo Gubernamental	BEXT	Inversionistas extranjeros	Serie sin monto mínimo de inversión.
Clave de Pizarra	SURGOB			
Calificación	AAA/2			
Fecha de Autorización	29/10/2015			

Importante: El valor de una sociedad de inversión, cualquiera que sea su política de inversión, está sujeta a la fluctuación de los mercados, por lo que el inversionista puede obtener ganancias y pérdidas.

Objetivo de Inversión: El Fondo buscará obtener ingresos atractivos, tratando de preservar el capital o, incluso obtener ingresos adicionales derivados de movimientos en los mercados. El Fondo invertirá en valores gubernamentales de manera directa y en mecanismos de inversión colectiva (acciones de fondos de inversión y/o ETF's & Trackers), que inviertan en valores de gubernamentales.No existe plazo mínimo de permanencia, sin embargo, el inversionista deberá considerar lo establecido en el horizonte fijado, por lo que se recomienda que, para lograr el objetivo de inversión, permanezca en el Fondo por lo menos un año calendario.

Régimen y política de inversión:

a) Estrategia de administración: Activa

b) Parámetros:

- 1.-Valores de fácil realización y/o valores con vencimiento menor a 3 meses 40% 100%
- 2.-Valores de Deuda Gubernamentales 100%
- 3.-Acciones de Fondos de Inversión 0% 100%
- 4.-Mecanismos de inversión colectiva (ETFs & Trackers) 0% 100%
- 5.-Reporto 0% 49%

c) Política de inversión: El Fondo seleccionará valores gubernamentales, mayoritariamente en tasa fija y complementariamente en tasa real, de igual forma se podrá invertir de forma directa en acciones de fondos de inversión y/o ETF's gubernamentales, los cuales no estarán apalancados ni realizarán réplicas sintéticas y deberán operar en la BMV y/o estar inscritas en el RNV o listados en el SIC. Asimismo, podrá invertir en instrumentos con duración mayor a un año con cupón fijo y/o revisable en pesos y/o UDIS, restringido a la duración de la cartera. Para buscar liquidez, el Fondo podrá invertir en reportos sobre valores gubernamentales. d) Índice o base de referencia: PIPG-Fix1A. e) El Fondo no invertirá en activos emitidos por sociedades del mismo consorcio empresarial al que ésta pertenece. Asimismo, el Fondo podrá invertir en acciones de fondos de inversión no administradas por la Operadora de acuerdo a lo establecido en los parámetros de inversión antes mencionados. f) El Fondo no invertirá en instrumentos financieros derivados, ni en valores estructurados, ni en títulos fiduciarios de capital (CKD's), ni en valores respaldados por activos (ABS), ni celebrará operaciones de préstamos de valores. g) El fondo podrá realizar operaciones de préstamo de valores.

Información Relevante: No hay información relevante que revelar.
Valor en riesgo (VaR) de la cartera de inversión respecto de sus activos netos: 0.10% con una probabilidad del 95%, en condiciones normales de mercado.

Bajo condiciones normales de mercado, la pérdida que en un escenario pesimista (5 en 100 veces) puede enfrentar la sociedad de inversión en un lapso de un día, es de \$1.00 peso por cada \$1000.00 pesos invertidos. (Este dato es sólo una estimación, las expectativas de pérdida podrían ser mayores, incluso por el monto total de la inversión realizada).

Desempeño histórico
Índice de referencia: PIPG-Fix1A.

Tabla de Rendimientos anualizados

	Ultimo Mes	Ultimos 3 Meses	Ultimos 6 Meses	Año 2017	Año 2018	Año 2019
Rendimiento Bruto	9.258738	7.208504	8.826541	8.897260	8.462869	8.462869
Rendimiento Neto	7.360154	5.343431	6.930748	7.000707	6.152404	4.794380
Tasa libre de riesgo (Cetes 28 días)*	9.258738	7.208504	8.826541	8.897260	8.462869	8.462869
Índice de Referencia	7.525614	7.603560	8.160574	8.234039	8.102312	8.102312

El rendimiento neto es después de comisiones y el que obtuvo el inversionista en el periodo.

*La tasa libre de riesgo es una tasa que no incluye descuentos por comisiones, impuestos o cualquier otro gasto.

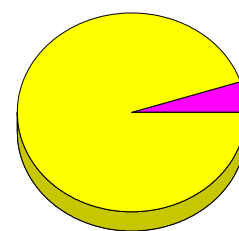
El desempeño de la sociedad en el pasado, no necesariamente es indicativo del desempeño que tendrá en el futuro.

Composición de la cartera de inversión

Principales inversiones al mes de Enero de 2020

Activo objeto de inversión subyacente			Monto (Miles \$)		%
Emisora	Nombre	Tipo			
CETES	201008	BI	\$ 1,355,397.611		33.67
CETES	201203	BI	\$ 836,296.326		20.77
CETES	210114	BI	\$ 578,697.812		14.38
CETES	200813	BI	\$ 565,112.968		14.04
CETES	210128	BI	\$ 247,944.627		6.16
UDIBONO	220609	S	\$ 201,874.689		5.01
CETES	200827	BI	\$ 134,659.168		3.35
CETES	201105	BI	\$ 104,476.108		2.60
BONDESD	220908	LD	\$ 1,106,578		0.03
Totales			\$4,025,565,887.00		100.01

Sector de Actividad Económica



95%

0%

DOCUMENTO CON INFORMACIÓN CLAVE PARA LA INVERSIÓN

Comisiones y remuneraciones pagadas por la prestación de servicios

Pagadas por el cliente

CONCEPTO	BEXT		Serie más representativa	
	%	\$	%	\$
Incumplimiento plazo mínimo de permanencia	No Aplica	0.00	No Aplica	0.00
Incumplimiento saldo mínimo de inversión	No Aplica	0.00	No Aplica	0.00
Compra de acciones	No Aplica	0.00	No Aplica	0.00
Venta de acciones	No Aplica	0.00	No Aplica	0.00
Servicio por asesoría	No Aplica	0.00	No Aplica	0.00
Servicio de custodia de activos objeto de inversión	No Aplica	0.00	No Aplica	0.00
Servicio de administración de acciones	No Aplica	0.00	No Aplica	0.00
Otras	No Aplica	0.00	No Aplica	0.00
TOTALES		0.00		0.00

*Monto por cada \$1,000.00 invertidos

Pagadas por el Fondo de Inversión

CONCEPTO	BEXT		Serie más representativa	
	%	\$	%	\$
Administración de activos	1.50%	15.0	0.00%	0.00
Administración de activos / sobre desempeño	0.00%	0.00	0.00%	0.00
Distribución de acciones	0.00%	0.00	0.00%	0.00
Valuación de acciones	0.00%	0.00	0.00%	0.00
Depósito de Activos Objeto de Inversión	0.00%	0.00	0.00%	0.00
Depósito de Acciones de Fondos de Inversión.	0.00%	0.00	0.00%	0.00
Contabilidad	0.00%	0.00	0.00%	0.00
Otras**	0.00%	0.00	0.00%	0.00
TOTALES	1.50%	15.0	0.00%	0.00

*Monto por cada \$1,000.00 invertidos

**Proveeduría de precios, mantenimiento de sistemas, custodia, cuotas a la BMV o alguna otra bolsa y CNBV, calificadora, auditoría, honorarios a abogados, en su caso.

Información sobre comisiones y remuneraciones

Las comisiones por compra y venta de acciones, pueden disminuir el monto total de su inversión. Esto implica que usted recibiría un monto menor después de una operación.

Lo anterior, junto con las comisiones pagadas por el fondo, representa una reducción del rendimiento total que recibiría por su inversión en el fondo.

Algunos prestadores de servicios pueden establecer acuerdos con el fondo y ofrecerle descuentos por sus servicios. Para conocer de su existencia y el posible beneficio para usted pregunte con su distribuidor.

El prospecto de información, contiene un mayor detalle de los conflictos de interés a los que pudiera esta sujeto.

Políticas para la compra-venta de acciones

Plazo mínimo de permanencia	No existe	Liquidez	Un día hábil.
Recepción de órdenes	Compra y Venta. Todos los días.	Horario	09:00:00 a 12:00:00
Ejecución de las operaciones	Compra y Venta. Mismo día de la solicitud.	Limite de recompra	Hasta el 10%, si el importe de las solicitudes de venta excede dicho porcentaje de los activos netos del Fondo, el día de la operación.
Liquidación de las operaciones	Compra y Venta. 24 horas después de que se ejecute la operación.	Diferencial	No se ha aplicado

*El fondo de inversión ante condiciones desordenadas de mercado u operaciones inusuales, podrá aplicar a las operaciones de compra-venta de sus acciones, un diferencial sobre el precio actualizado de valuación de dichas acciones, que haya determinado previamente, y conservarlo a favor de los inversionistas que permanecen en el Fondo.

Prestadores de servicios

Operadora	SURA Investment Management México, S.A. de C.V., Sociedad Operadora de Fondos de Inversión.
Distribuidoras	Para mayor información, consultar prospecto de información.
Valuadora	Operadora COVAF, S.A. de C.V., Sociedad Operadora Limitada de Fondos de Inversión.
Institución Calificadora de Valores	Moody's de México S.A de C.V.

Advertencias

El fondo de inversión no cuenta con garantía alguna del IPAB, ni de la sociedad operadora ni del Grupo Financiero al que, en su caso, esta última pertenezca. La inversión en el fondo se encuentra respaldada hasta por el monto de su patrimonio.

La inscripción en el Registro Nacional de Valores tendrá efectos declarativos y no convalidan los actos jurídicos que sean nulos de conformidad con las leyes aplicables, ni implican certificación sobre la bondad de los valores inscritos en el mismo, o sobre la solvencia, liquidez o calidad crediticia del fondo de inversión.

Ningún intermediario financiero, apoderado para celebrar operaciones con el público, o cualquier otra persona, está autorizado para proporcionar información o hacer declaración alguna adicional al contenido del presente documento o el prospecto de información al público inversionista, por lo que deberán entenderse como no autorizadas por el fondo.

Para mayor información, visite la página electrónica de nuestra operadora y/o distribuidora(s), donde podrá consultar el prospecto de información al público inversionista del fondo, así como la información actualizada sobre la cartera de inversiones del fondo.

El presente documento y el prospecto de información al público inversionista, son los únicos documentos de venta que reconoce el fondo de inversión como válidos.

Centro de atención al inversionista

Contacto	Ejecutivo de atención a clientes
Número Telefónico	(55) 9177 1199, (55) 9138 8900 sin costo: 01800-9177111 y 01800-2800808
Horario	8:30 a 18:00 horas.

Páginas electrónicas

Operadora	www.suraim.com.mx www.suramexico.com/inversiones
Distribuidora	Consultar Prospecto

DOCUMENTO CON INFORMACIÓN CLAVE PARA LA INVERSIÓN

SURA Gubernamental, S.A. de C.V., Fondo de Inversión en Instrumentos de Deuda administrado por SURA Investment Management México, S.A de C.V., Sociedad Operadora de Fondos de Inversión.

Tipo	Instrumentos de Deuda	Clase y Serie Accionaria	Posibles Adquirentes	Montos Mínimos de Inversión (\$)
Clasificación	IDCPGUB / Corto Plazo Gubernamental	BF	Personas Físicas	Serie sin monto mínimo de inversión.
Clave de Pizarra	SURGOB			
Calificación	AAA/2			
Fecha de Autorización	29/10/2015			

Importante: El valor de una sociedad de inversión, cualquiera que sea su política de inversión, está sujeta a la fluctuación de los mercados, por lo que el inversionista puede obtener ganancias y pérdidas.

Objetivo de Inversión: El Fondo buscará obtener ingresos atractivos, tratando de preservar el capital o, incluso obtener ingresos adicionales derivados de movimientos en los mercados. El Fondo invertirá en valores gubernamentales de manera directa y en mecanismos de inversión colectiva (acciones de fondos de inversión y/o ETF's & Trackers), que inviertan en valores de gubernamentales.No existe plazo mínimo de permanencia, sin embargo, el inversionista deberá considerar lo establecido en el horizonte fijado, por lo que se recomienda que, para lograr el objetivo de inversión, permanezca en el Fondo por lo menos un año calendario.

Régimen y política de inversión:

a) Estrategia de administración: Activa

b) Parámetros:

- 1.-Valores de fácil realización y/o valores con vencimiento menor a 3 meses 40% 100%
- 2.-Valores de Deuda Gubernamentales 100%
- 3.-Acciones de Fondos de Inversión 0% 100%
- 4.-Mecanismos de inversión colectiva (ETFs & Trackers) 0% 100%
- 5.-Reporto 0% 49%

c) Política de inversión: El Fondo seleccionará valores gubernamentales, mayoritariamente en tasa fija y complementariamente en tasa real, de igual forma se podrá invertir de forma directa en acciones de fondos de inversión y/o ETF's gubernamentales, los cuales no estarán apalancados ni realizarán réplicas sintéticas y deberán operar en la BMV y/o estar inscritas en el RNV o listados en el SIC. Asimismo, podrá invertir en instrumentos con duración mayor a un año con cupón fijo y/o revisable en pesos y/o UDIS, restringido a la duración de la cartera. Para buscar liquidez, el Fondo podrá invertir en reportos sobre valores gubernamentales. d) Índice o base de referencia: PIPG-Fix1A. e) El Fondo no invertirá en activos emitidos por sociedades del mismo consorcio empresarial al que ésta pertenece. Asimismo, el Fondo podrá invertir en acciones de fondos de inversión no administradas por la Operadora de acuerdo a lo establecido en los parámetros de inversión antes mencionados. f) El Fondo no invertirá en instrumentos financieros derivados, ni en valores estructurados, ni en títulos fiduciarios de capital (CKD's), ni en valores respaldados por activos (ABS), ni celebrará operaciones de préstamos de valores. g) El fondo podrá realizar operaciones de préstamo de valores.

Información Relevante: No hay información relevante que revelar.
Valor en riesgo (VaR) de la cartera de inversión respecto de sus activos netos: 0.10% con una probabilidad del 95%, en condiciones normales de mercado.

Bajo condiciones normales de mercado, la pérdida que en un escenario pesimista (5 en 100 veces) puede enfrentar la sociedad de inversión en un lapso de un día, es de \$1.00 peso por cada \$1000.00 pesos invertidos. (Este dato es sólo una estimación, las expectativas de pérdida podrían ser mayores, incluso por el monto total de la inversión realizada).

Desempeño histórico
Índice de referencia: PIPG-Fix1A.

Tabla de Rendimientos anualizados

	Ultimo Mes	Ultimos 3 Meses	Ultimos 6 Meses	Año 2017	Año 2018	Año 2019
Rendimiento Bruto	9.258738	7.208504	8.826541	8.897260	8.462869	8.462869
Rendimiento Neto	6.749273	5.051032	6.744197	6.850853	6.617039	5.129952
Tasa libre de riesgo (Cetes 28 días)*	9.258738	7.208504	8.826541	8.897260	8.462869	8.462869
Índice de Referencia	7.525614	7.603560	8.160574	8.234039	8.102312	8.102312

El rendimiento neto es después de comisiones y el que obtuvo el inversionista en el periodo.

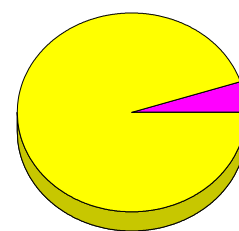
*La tasa libre de riesgo es una tasa que no incluye descuentos por comisiones, impuestos o cualquier otro gasto.

El desempeño de la sociedad en el pasado, no necesariamente es indicativo del desempeño que tendrá en el futuro.

Composición de la cartera de inversión
Principales inversiones al mes de Enero de 2020

Activo objeto de inversión subyacente			Monto (Miles \$)		%
Emisora	Nombre	Tipo			
CETES	201008	BI	\$ 1,355,397,611		33.67
CETES	201203	BI	\$ 836,296,326		20.77
CETES	210114	BI	\$ 578,697,812		14.38
CETES	200813	BI	\$ 565,112,968		14.04
CETES	210128	BI	\$ 247,944,627		6.16
UDIBONO	220609	S	\$ 201,874,689		5.01
CETES	200827	BI	\$ 134,659,168		3.35
CETES	201105	BI	\$ 104,476,108		2.60
BONDESD	220908	LD	\$ 1,106,578		0.03
Totales			\$4,025,565,887.00		100.01

Sector de Actividad Económica



95%

0%

DOCUMENTO CON INFORMACIÓN CLAVE PARA LA INVERSIÓN

Comisiones y remuneraciones pagadas por la prestación de servicios

Pagadas por el cliente

CONCEPTO	BF		Serie más representativa	
	%	\$	%	\$
Incumplimiento plazo mínimo de permanencia	No Aplica	0.00	No Aplica	0.00
Incumplimiento saldo mínimo de inversión	No Aplica	0.00	No Aplica	0.00
Compra de acciones	No Aplica	0.00	No Aplica	0.00
Venta de acciones	No Aplica	0.00	No Aplica	0.00
Servicio por asesoría	No Aplica	0.00	No Aplica	0.00
Servicio de custodia de activos objeto de inversión	No Aplica	0.00	No Aplica	0.00
Servicio de administración de acciones	No Aplica	0.00	No Aplica	0.00
Otras	No Aplica	0.00	No Aplica	0.00
TOTALES		0.00		0.00

*Monto por cada \$1,000.00 invertidos

Pagadas por el Fondo de Inversión

CONCEPTO	BF		Serie más representativa	
	%	\$	%	\$
Administración de activos	0.70%	7.00	0.00%	0.00
Administración de activos / sobre desempeño	0.00%	0.00	0.00%	0.00
Distribución de acciones	0.00%	0.00	0.00%	0.00
Valuación de acciones	0.00%	0.00	0.00%	0.00
Depósito de Activos Objeto de Inversión	0.00%	0.00	0.00%	0.00
Depósito de Acciones de Fondos de Inversión.	0.00%	0.00	0.00%	0.00
Contabilidad	0.00%	0.00	0.00%	0.00
Otras**	0.00%	0.00	0.00%	0.00
TOTALES	0.70%	7.00	0.00%	0.00

*Monto por cada \$1,000.00 invertidos

**Proveeduría de precios, mantenimiento de sistemas, custodia, cuotas a la BMV o alguna otra bolsa y CNBV, calificadora, auditoría, honorarios a abogados, en su caso.

Información sobre comisiones y remuneraciones

Las comisiones por compra y venta de acciones, pueden disminuir el monto total de su inversión. Esto implica que usted recibiría un monto menor después de una operación.

Lo anterior, junto con las comisiones pagadas por el fondo, representa una reducción del rendimiento total que recibiría por su inversión en el fondo.

Algunos prestadores de servicios pueden establecer acuerdos con el fondo y ofrecerle descuentos por sus servicios. Para conocer de su existencia y el posible beneficio para usted pregunte con su distribuidor.

El prospecto de información, contiene un mayor detalle de los conflictos de interés a los que pudiera esta sujeto.

Políticas para la compra-venta de acciones

Plazo mínimo de permanencia	No existe	Liquidez	Un día hábil.
Recepción de órdenes	Compra y Venta. Todos los días.	Horario	09:00:00 a 12:00:00
Ejecución de las operaciones	Compra y Venta. Mismo día de la solicitud.	Limite de recompra	Hasta el 10%, si el importe de las solicitudes de venta excede dicho porcentaje de los activos netos del Fondo, el día de la operación.
Liquidación de las operaciones	Compra y Venta. 24 horas después de que se ejecute la operación.	Diferencial	No se ha aplicado

*El fondo de inversión ante condiciones desordenadas de mercado u operaciones inusuales, podrá aplicar a las operaciones de compra-venta de sus acciones, un diferencial sobre el precio actualizado de valuación de dichas acciones, que haya determinado previamente, y conservarlo a favor de los inversionistas que permanecen en el Fondo.

Prestadores de servicios

Operadora	SURA Investment Management México, S.A. de C.V., Sociedad Operadora de Fondos de Inversión.
Distribuidoras	Para mayor información, consultar prospecto de información.
Valuadora	Operadora COVAF, S.A. de C.V., Sociedad Operadora Limitada de Fondos de Inversión.
Institución Calificadora de Valores	Moody's de México S.A de C.V.

Advertencias

El fondo de inversión no cuenta con garantía alguna del IPAB, ni de la sociedad operadora ni del Grupo Financiero al que, en su caso, esta última pertenezca. La inversión en el fondo se encuentra respaldada hasta por el monto de su patrimonio.

La inscripción en el Registro Nacional de Valores tendrá efectos declarativos y no convalidan los actos jurídicos que sean nulos de conformidad con las leyes aplicables, ni implican certificación sobre la bondad de los valores inscritos en el mismo, o sobre la solvencia, liquidez o calidad crediticia del fondo de inversión.

Ningún intermediario financiero, apoderado para celebrar operaciones con el público, o cualquier otra persona, está autorizado para proporcionar información o hacer declaración alguna adicional al contenido del presente documento o el prospecto de información al público inversionista, por lo que deberán entenderse como no autorizadas por el fondo.

Para mayor información, visite la página electrónica de nuestra operadora y/o distribuidora(s), donde podrá consultar el prospecto de información al público inversionista del fondo, así como la información actualizada sobre la cartera de inversiones del fondo.

El presente documento y el prospecto de información al público inversionista, son los únicos documentos de venta que reconoce el fondo de inversión como válidos.

Centro de atención al inversionista

Contacto	Ejecutivo de atención a clientes
Número Telefónico	(55) 9177 1199, (55) 9138 8900 sin costo: 01800-9177111 y 01800-2800808
Horario	8:30 a 18:00 horas.

Páginas electrónicas

Operadora	www.suraim.com.mx www.suramexico.com/inversiones
Distribuidora	Consultar Prospecto

DOCUMENTO CON INFORMACIÓN CLAVE PARA LA INVERSIÓN

SURA Gubernamental, S.A. de C.V., Fondo de Inversión en Instrumentos de Deuda administrado por SURA Investment Management México, S.A de C.V., Sociedad Operadora de Fondos de Inversión.

Tipo	Instrumentos de Deuda	Clase y Serie Accionaria	Posibles Adquirentes	Montos Mínimos de Inversión (\$)
Clasificación	IDCPGUB / Corto Plazo Gubernamental	BF0	Personas Físicas	Serie sin monto mínimo de inversión.
Clave de Pizarra	SURGOB			
Calificación	AAA/2			
Fecha de Autorización	29/10/2015			

Importante: El valor de una sociedad de inversión, cualquiera que sea su política de inversión, está sujeta a la fluctuación de los mercados, por lo que el inversionista puede obtener ganancias y pérdidas.

Objetivo de Inversión: El Fondo buscará obtener ingresos atractivos, tratando de preservar el capital o, incluso obtener ingresos adicionales derivados de movimientos en los mercados. El Fondo invertirá en valores gubernamentales de manera directa y en mecanismos de inversión colectiva (acciones de fondos de inversión y/o ETF's & Trackers), que inviertan en valores de gubernamentales.No existe plazo mínimo de permanencia, sin embargo, el inversionista deberá considerar lo establecido en el horizonte fijado, por lo que se recomienda que, para lograr el objetivo de inversión, permanezca en el Fondo por lo menos un año calendario.

Régimen y política de inversión:

a) Estrategia de administración: Activa

b) Parámetros:

- 1.-Valores de fácil realización y/o valores con vencimiento menor a 3 meses 40% 100%
- 2.-Valores de Deuda Gubernamentales 100%
- 3.-Acciones de Fondos de Inversión 0% 100%
- 4.-Mecanismos de inversión colectiva (ETFs & Trackers) 0% 100%
- 5.-Reporto 0% 49%

c) Política de inversión: El Fondo seleccionará valores gubernamentales ,

mayoritariamente en tasa fija y complementariamente en tasa real, de igual forma se podrá invertir de forma directa en acciones de fondos de inversión y /o ETF's gubernamentales, los cuales no estarán apalancados ni realizarán réplicas sintéticas y deberán operar en la BMV y/o estar inscritas en el RNV o listados en el SIC. Asimismo, podrá invertir en instrumentos con duración mayor a un año con cupón fijo y /o revisable en pesos y/o UDIS, restringido a la duración de la cartera. Para buscar liquidez, el Fondo podrá invertir en reportos sobre valores gubernamentales. d) Índice o base de referencia: PIPG-Fix1A. e) El Fondo no invertirá en activos emitidos por sociedades del mismo consorcio empresarial al que ésta pertenece. Asimismo, el Fondo podrá invertir en acciones de fondos de inversión no administradas por la Operadora de acuerdo a lo establecido en los parámetros de inversión antes mencionados. f) El Fondo no invertirá en instrumentos financieros derivados, ni en valores estructurados, ni en títulos fiduciarios de capital (CKD's), ni en valores respaldados por activos (ABS), ni celebrará operaciones de préstamos de valores. g) El fondo podrá realizar operaciones de préstamo de valores.

Información Relevante: No hay información relevante que revelar.
Valor en riesgo (VaR) de la cartera de inversión respecto de sus activos netos: 0.10% con una probabilidad del 95%, en condiciones normales de mercado.

Bajo condiciones normales de mercado, la pérdida que en un escenario pesimista (5 en 100 veces) puede enfrentar la sociedad de inversión en un lapso de un día, es de \$1.00 peso por cada \$1000.00 pesos invertidos. (Este dato es sólo una estimación, las expectativas de pérdida podrían ser mayores, incluso por el monto total de la inversión realizada).

Desempeño histórico
Índice de referencia: PIPG-Fix1A.

Tabla de Rendimientos anualizados

	Ultimo Mes	Ultimos 3 Meses	Ultimos 6 Meses	Año 2017	Año 2018	Año 2019
Rendimiento Bruto	9.258738	7.208504	8.826541	8.897260	8.462869	8.462869
Rendimiento Neto	7.689168	5.977628	7.668254	7.774174	7.513931	6.017432
Tasa libre de riesgo (Cetes 28 días)*	9.258738	7.208504	8.826541	8.897260	8.462869	8.462869
Índice de Referencia	7.525614	7.603560	8.160574	8.234039	8.102312	8.102312

El rendimiento neto es después de comisiones y el que obtuvo el inversionista en el periodo.

*La tasa libre de riesgo es una tasa que no incluye descuentos por comisiones, impuestos o cualquier otro gasto.

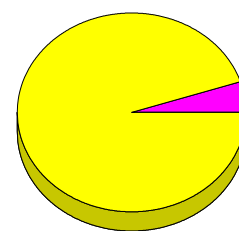
El desempeño de la sociedad en el pasado, no necesariamente es indicativo del desempeño que tendrá en el futuro.

Composición de la cartera de inversión

Principales inversiones al mes de Enero de 2020

Activo objeto de inversión subyacente			Monto (Miles \$)		%
Emisora	Nombre	Tipo			
CETES	201008	BI	\$ 1.355.397.611		33.67
CETES	201203	BI	\$ 836.296.326		20.77
CETES	210114	BI	\$ 578.697.812		14.38
CETES	200813	BI	\$ 565.112.968		14.04
CETES	210128	BI	\$ 247.944.627		6.16
UDIBONO	220609	S	\$ 201.874.689		5.01
CETES	200827	BI	\$ 134.659.168		3.35
CETES	201105	BI	\$ 104.476.108		2.60
BONDESD	220908	LD	\$ 1.106.578		0.03
Totales			\$4,025,565,887.00		100.01

Sector de Actividad Económica



95%

0%

DOCUMENTO CON INFORMACIÓN CLAVE PARA LA INVERSIÓN

Comisiones y remuneraciones pagadas por la prestación de servicios

Pagadas por el cliente

CONCEPTO	BF0		Serie más representativa	
	%	\$	%	\$
Incumplimiento plazo mínimo de permanencia	No Aplica	0.00	No Aplica	0.00
Incumplimiento saldo mínimo de inversión	No Aplica	0.00	No Aplica	0.00
Compra de acciones	No Aplica	0.00	No Aplica	0.00
Venta de acciones	No Aplica	0.00	No Aplica	0.00
Servicio por asesoría	No Aplica	0.00	No Aplica	0.00
Servicio de custodia de activos objeto de inversión	No Aplica	0.00	No Aplica	0.00
Servicio de administración de acciones	No Aplica	0.00	No Aplica	0.00
Otras	No Aplica	0.00	No Aplica	0.00
TOTALES		0.00		0.00

*Monto por cada \$1,000.00 invertidos

Pagadas por el Fondo de Inversión

CONCEPTO	BF0		Serie más representativa	
	%	\$	%	\$
Administración de activos	0.00%	0.00	0.00%	0.00
Administración de activos / sobre desempeño	0.00%	0.00	0.00%	0.00
Distribución de acciones	0.00%	0.00	0.00%	0.00
Valuación de acciones	0.00%	0.00	0.00%	0.00
Depósito de Activos Objeto de Inversión	0.00%	0.00	0.00%	0.00
Depósito de Acciones de Fondos de Inversión.	0.00%	0.00	0.00%	0.00
Contabilidad	0.00%	0.00	0.00%	0.00
Otras**	0.00%	0.00	0.00%	0.00
TOTALES	0.00%	0.00	0.00%	0.00

*Monto por cada \$1,000.00 invertidos

**Proveeduría de precios, mantenimiento de sistemas, custodia, cuotas a la BMV o alguna otra bolsa y CNBV, calificadora, auditoría, honorarios a abogados, en su caso.

Información sobre comisiones y remuneraciones

Las comisiones por compra y venta de acciones, pueden disminuir el monto total de su inversión. Esto implica que usted recibiría un monto menor después de una operación.

Lo anterior, junto con las comisiones pagadas por el fondo, representa una reducción del rendimiento total que recibiría por su inversión en el fondo.

Algunos prestadores de servicios pueden establecer acuerdos con el fondo y ofrecerle descuentos por sus servicios. Para conocer de su existencia y el posible beneficio para usted pregunte con su distribuidor.

El prospecto de información, contiene un mayor detalle de los conflictos de interés a los que pudiera esta sujeto.

Políticas para la compra-venta de acciones

Plazo mínimo de permanencia	No existe	Liquidez	Un día hábil.
Recepción de órdenes	Compra y Venta. Todos los días.	Horario	09:00:00 a 12:00:00
Ejecución de las operaciones	Compra y Venta. Mismo día de la solicitud.	Limite de recompra	Hasta el 10%, si el importe de las solicitudes de venta excede dicho porcentaje de los activos netos del Fondo, el día de la operación.
Liquidación de las operaciones	Compra y Venta. 24 horas después de que se ejecute la operación.	Diferencial	No se ha aplicado

*El fondo de inversión ante condiciones desordenadas de mercado u operaciones inusuales, podrá aplicar a las operaciones de compra-venta de sus acciones, un diferencial sobre el precio actualizado de valuación de dichas acciones, que haya determinado previamente, y conservarlo a favor de los inversionistas que permanecen en el Fondo.

Prestadores de servicios

Operadora	SURA Investment Management México, S.A. de C.V., Sociedad Operadora de Fondos de Inversión.
Distribuidoras	Para mayor información, consultar prospecto de información.
Valuadora	Operadora COVAF, S.A. de C.V., Sociedad Operadora Limitada de Fondos de Inversión.
Institución Calificadora de Valores	Moody's de México S.A de C.V.

Advertencias

El fondo de inversión no cuenta con garantía alguna del IPAB, ni de la sociedad operadora ni del Grupo Financiero al que, en su caso, esta última pertenezca. La inversión en el fondo se encuentra respaldada hasta por el monto de su patrimonio.

La inscripción en el Registro Nacional de Valores tendrá efectos declarativos y no convalidan los actos jurídicos que sean nulos de conformidad con las leyes aplicables, ni implican certificación sobre la bondad de los valores inscritos en el mismo, o sobre la solvencia, liquidez o calidad crediticia del fondo de inversión.

Ningún intermediario financiero, apoderado para celebrar operaciones con el público, o cualquier otra persona, está autorizado para proporcionar información o hacer declaración alguna adicional al contenido del presente documento o el prospecto de información al público inversionista, por lo que deberán entenderse como no autorizadas por el fondo.

Para mayor información, visite la página electrónica de nuestra operadora y/o distribuidora(s), donde podrá consultar el prospecto de información al público inversionista del fondo, así como la información actualizada sobre la cartera de inversiones del fondo.

El presente documento y el prospecto de información al público inversionista, son los únicos documentos de venta que reconoce el fondo de inversión como válidos.

Centro de atención al inversionista

Contacto	Ejecutivo de atención a clientes
Número Telefónico	(55) 9177 1199, (55) 9138 8900 sin costo: 01800-9177111 y 01800-2800808
Horario	8:30 a 18:00 horas.

Páginas electrónicas

Operadora	www.suraim.com.mx www.suramexico.com/inversiones
Distribuidora	Consultar Prospecto

DOCUMENTO CON INFORMACIÓN CLAVE PARA LA INVERSIÓN

SURA Gubernamental, S.A. de C.V., Fondo de Inversión en Instrumentos de Deuda administrado por SURA Investment Management México, S.A de C.V., Sociedad Operadora de Fondos de Inversión.

Tipo	Instrumentos de Deuda	Clase y Serie Accionaria	Posibles Adquirentes	Montos Mínimos de Inversión (\$)
Clasificación	IDCPGUB / Corto Plazo Gubernamental	BF1	Personas Físicas	Igual o mayor a \$3,000,000.00
Clave de Pizarra	SURGOB			
Calificación	AAA/2			
Fecha de Autorización	29/10/2015			

Importante: El valor de una sociedad de inversión, cualquiera que sea su política de inversión, está sujeta a la fluctuación de los mercados, por lo que el inversionista puede obtener ganancias y pérdidas.

Objetivo de Inversión: El Fondo buscará obtener ingresos atractivos, tratando de preservar el capital o, incluso obtener ingresos adicionales derivados de movimientos en los mercados. El Fondo invertirá en valores gubernamentales de manera directa y en mecanismos de inversión colectiva (acciones de fondos de inversión y/o ETF's & Trackers), que inviertan en valores de gubernamentales.No existe plazo mínimo de permanencia, sin embargo, el inversionista deberá considerar lo establecido en el horizonte fijado, por lo que se recomienda que, para lograr el objetivo de inversión, permanezca en el Fondo por lo menos un año calendario.

Régimen y política de inversión:

a) Estrategia de administración: Activa

b) Parámetros:

- 1.-Valores de fácil realización y/o valores con vencimiento menor a 3 meses 40% 100%
- 2.-Valores de Deuda Gubernamentales 100%
- 3.-Acciones de Fondos de Inversión 0% 100%
- 4.-Mecanismos de inversión colectiva (ETFs & Trackers) 0% 100%
- 5.-Reporto 0% 49%

c) Política de inversión: El Fondo seleccionará valores gubernamentales, mayoritariamente en tasa fija y complementariamente en tasa real, de igual forma se podrá invertir de forma directa en acciones de fondos de inversión y /o ETF's gubernamentales, los cuales no estarán apalancados ni realizarán réplicas sintéticas y deberán operar en la BMV y/o estar inscritas en el RNV o listados en el SIC. Asimismo, podrá invertir en instrumentos con duración mayor a un año con cupón fijo y /o revisable en pesos y/o UDIS, restringido a la duración de la cartera. Para buscar liquidez, el Fondo podrá invertir en reportos sobre valores gubernamentales. d) Índice o base de referencia: PIPG-Fix1A. e) El Fondo no invertirá en activos emitidos por sociedades del mismo consorcio empresarial al que ésta pertenece. Asimismo, el Fondo podrá invertir en acciones de fondos de inversión no administradas por la Operadora de acuerdo a lo establecido en los parámetros de inversión antes mencionados. f) El Fondo no invertirá en instrumentos financieros derivados, ni en valores estructurados, ni en títulos fiduciarios de capital (CKD's), ni en valores respaldados por activos (ABS), ni celebrará operaciones de préstamos de valores. g) El fondo podrá realizar operaciones de préstamo de valores.

Información Relevante: No hay información relevante que revelar.
Valor en riesgo (VaR) de la cartera de inversión respecto de sus activos netos: 0.10% con una probabilidad del 95%, en condiciones normales de mercado.

Bajo condiciones normales de mercado, la pérdida que en un escenario pesimista (5 en 100 veces) puede enfrentar la sociedad de inversión en un lapso de un día, es de \$1.00 peso por cada \$1000.00 pesos invertidos. (Este dato es sólo una estimación, las expectativas de pérdida podrían ser mayores, incluso por el monto total de la inversión realizada).

Desempeño histórico
Índice de referencia: PIPG-Fix1A.

Tabla de Rendimientos anualizados

	Ultimo Mes	Ultimos 3 Meses	Ultimos 6 Meses	Año 2017	Año 2018	Año 2019
Rendimiento Bruto	9.258738	7.208504	8.826541	8.897260	8.462869	8.462869
Rendimiento Neto	6.622159	4.926158	6.617955	6.724574	6.493021	5.008289
Tasa libre de riesgo (Cetes 28 días)*	9.258738	7.208504	8.826541	8.897260	8.462869	8.462869
Índice de Referencia	7.525614	7.603560	8.160574	8.234039	8.102312	8.102312

El rendimiento neto es después de comisiones y el que obtuvo el inversionista en el periodo.

*La tasa libre de riesgo es una tasa que no incluye descuentos por comisiones, impuestos o cualquier otro gasto.

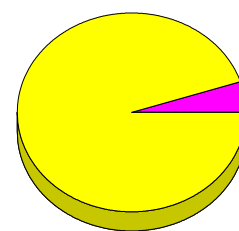
El desempeño de la sociedad en el pasado, no necesariamente es indicativo del desempeño que tendrá en el futuro.

Composición de la cartera de inversión

Principales inversiones al mes de Enero de 2020

Activo objeto de inversión subyacente			Monto (Miles \$)		%
Emisora	Nombre	Tipo			
CETES	201008	BI	\$ 1,355,397.611		33.67
CETES	201203	BI	\$ 836,296.326		20.77
CETES	210114	BI	\$ 578,697.812		14.38
CETES	200813	BI	\$ 565,112.968		14.04
CETES	210128	BI	\$ 247,944.627		6.16
UDIBONO	220609	S	\$ 201,874.689		5.01
CETES	200827	BI	\$ 134,659.168		3.35
CETES	201105	BI	\$ 104,476.108		2.60
BONDESD	220908	LD	\$ 1,106,578		0.03
Totales			\$4,025,565,887.00		100.01

Sector de Actividad Económica



95%

0%

DOCUMENTO CON INFORMACIÓN CLAVE PARA LA INVERSIÓN

Comisiones y remuneraciones pagadas por la prestación de servicios

Pagadas por el cliente

CONCEPTO	BF1		Serie más representativa	
	%	\$	%	\$
Incumplimiento plazo mínimo de permanencia	No Aplica	0.00	No Aplica	0.00
Incumplimiento saldo mínimo de inversión	No Aplica	0.00	No Aplica	0.00
Compra de acciones	No Aplica	0.00	No Aplica	0.00
Venta de acciones	No Aplica	0.00	No Aplica	0.00
Servicio por asesoría	No Aplica	0.00	No Aplica	0.00
Servicio de custodia de activos objeto de inversión	No Aplica	0.00	No Aplica	0.00
Servicio de administración de acciones	No Aplica	0.00	No Aplica	0.00
Otras	No Aplica	0.00	No Aplica	0.00
TOTALES		0.00		0.00

*Monto por cada \$1,000.00 invertidos

Pagadas por el Fondo de Inversión

CONCEPTO	BF1		Serie más representativa	
	%	\$	%	\$
Administración de activos	0.80%	8.00	0.00%	0.00
Administración de activos / sobre desempeño	0.00%	0.00	0.00%	0.00
Distribución de acciones	0.00%	0.00	0.00%	0.00
Valuación de acciones	0.00%	0.00	0.00%	0.00
Depósito de Activos Objeto de Inversión	0.00%	0.00	0.00%	0.00
Depósito de Acciones de Fondos de Inversión.	0.00%	0.00	0.00%	0.00
Contabilidad	0.00%	0.00	0.00%	0.00
Otras**	0.00%	0.00	0.00%	0.00
TOTALES	0.80%	8.00	0.00%	0.00

*Monto por cada \$1,000.00 invertidos

**Proveeduría de precios, mantenimiento de sistemas, custodia, cuotas a la BMV o alguna otra bolsa y CNBV, calificadora, auditoría, honorarios a abogados, en su caso.

Información sobre comisiones y remuneraciones

Las comisiones por compra y venta de acciones, pueden disminuir el monto total de su inversión. Esto implica que usted recibiría un monto menor después de una operación.

Lo anterior, junto con las comisiones pagadas por el fondo, representa una reducción del rendimiento total que recibiría por su inversión en el fondo.

Algunos prestadores de servicios pueden establecer acuerdos con el fondo y ofrecerle descuentos por sus servicios. Para conocer de su existencia y el posible beneficio para usted pregunte con su distribuidor.

El prospecto de información, contiene un mayor detalle de los conflictos de interés a los que pudiera esta sujeto.

Políticas para la compra-venta de acciones

Plazo mínimo de permanencia	No existe	Liquidez	Un día hábil.
Recepción de órdenes	Compra y Venta. Todos los días.	Horario	09:00:00 a 12:00:00
Ejecución de las operaciones	Compra y Venta. Mismo día de la solicitud.	Limite de recompra	Hasta el 10%, si el importe de las solicitudes de venta excede dicho porcentaje de los activos netos del Fondo, el día de la operación.
Liquidación de las operaciones	Compra y Venta. 24 horas después de que se ejecute la operación.	Diferencial	No se ha aplicado

*El fondo de inversión ante condiciones desordenadas de mercado u operaciones inusuales, podrá aplicar a las operaciones de compra-venta de sus acciones, un diferencial sobre el precio actualizado de valuación de dichas acciones, que haya determinado previamente, y conservarlo a favor de los inversionistas que permanecen en el Fondo.

Prestadores de servicios

Operadora	SURA Investment Management México, S.A. de C.V., Sociedad Operadora de Fondos de Inversión.
Distribuidoras	Para mayor información, consultar prospecto de información.
Valuadora	Operadora COVAF, S.A. de C.V., Sociedad Operadora Limitada de Fondos de Inversión.
Institución Calificadora de Valores	Moody's de México S.A de C.V.

Advertencias

El fondo de inversión no cuenta con garantía alguna del IPAB, ni de la sociedad operadora ni del Grupo Financiero al que, en su caso, esta última pertenezca. La inversión en el fondo se encuentra respaldada hasta por el monto de su patrimonio.

La inscripción en el Registro Nacional de Valores tendrá efectos declarativos y no convalidan los actos jurídicos que sean nulos de conformidad con las leyes aplicables, ni implican certificación sobre la bondad de los valores inscritos en el mismo, o sobre la solvencia, liquidez o calidad crediticia del fondo de inversión.

Ningún intermediario financiero, apoderado para celebrar operaciones con el público, o cualquier otra persona, está autorizado para proporcionar información o hacer declaración alguna adicional al contenido del presente documento o el prospecto de información al público inversionista, por lo que deberán entenderse como no autorizadas por el fondo.

Para mayor información, visite la página electrónica de nuestra operadora y/o distribuidora(s), donde podrá consultar el prospecto de información al público inversionista del fondo, así como la información actualizada sobre la cartera de inversiones del fondo.

El presente documento y el prospecto de información al público inversionista, son los únicos documentos de venta que reconoce el fondo de inversión como válidos.

Centro de atención al inversionista

Contacto	Ejecutivo de atención a clientes
Número Telefónico	(55) 9177 1199, (55) 9138 8900 sin costo: 01800-9177111 y 01800-2800808
Horario	8:30 a 18:00 horas.

Páginas electrónicas

Operadora	www.suraim.com.mx www.suramexico.com/inversiones
Distribuidora	Consultar Prospecto

DOCUMENTO CON INFORMACIÓN CLAVE PARA LA INVERSIÓN

SURA Gubernamental, S.A. de C.V., Fondo de Inversión en Instrumentos de Deuda administrado por SURA Investment Management México, S.A de C.V., Sociedad Operadora de Fondos de Inversión.				
Tipo	Instrumentos de Deuda	Clase y Serie Accionaria	Posibles Adquirentes	Montos Mínimos de Inversión (\$)
Clasificación	IDCPGUB / Corto Plazo Gubernamental	BF2	Personas Físicas	De \$250,000.00 pesos hasta \$2,999,999.99 pesos
Clave de Pizarra	SURGOB			
Calificación	AAA/2			
Fecha de Autorización	29/10/2015			

Importante: El valor de una sociedad de inversión, cualquiera que sea su política de inversión, está sujeta a la fluctuación de los mercados, por lo que el inversionista puede obtener ganancias y pérdidas.

Objetivo de Inversión: El Fondo buscará obtener ingresos atractivos, tratando de preservar el capital o, incluso obtener ingresos adicionales derivados de movimientos en los mercados. El Fondo invertirá en valores gubernamentales de manera directa y en mecanismos de inversión colectiva (acciones de fondos de inversión y/o ETF's & Trackers), que inviertan en valores de gubernamentales.No existe plazo mínimo de permanencia, sin embargo, el inversionista deberá considerar lo establecido en el horizonte fijado, por lo que se recomienda que, para lograr el objetivo de inversión, permanezca en el Fondo por lo menos un año calendario.

Régimen y política de inversión:

a) Estrategia de administración: Activa

b) Parámetros:

- 1.-Valores de fácil realización y/o valores con vencimiento menor a 3 meses 40% 100%
- 2.-Valores de Deuda Gubernamentales 100%
- 3.-Acciones de Fondos de Inversión 0% 100%
- 4.-Mecanismos de inversión colectiva (ETFs & Trackers) 0% 100%
- 5.-Reporto 0% 49%

c) Política de inversión: El Fondo seleccionará valores gubernamentales, mayoritariamente en tasa fija y complementariamente en tasa real, de igual forma se podrá invertir de forma directa en acciones de fondos de inversión y /o ETF's gubernamentales, los cuales no estarán apalancados ni realizarán réplicas sintéticas y deberán operar en la BMV y/o estar inscritas en el RNV o listados en el SIC. Asimismo, podrá invertir en instrumentos con duración mayor a un año con cupón fijo y /o revisable en pesos y/o UDIS, restringido a la duración de la cartera. Para buscar liquidez, el Fondo podrá invertir en reportos sobre valores gubernamentales. d) Índice o base de referencia: PIPG-Fix1A. e) El Fondo no invertirá en activos emitidos por sociedades del mismo consorcio empresarial al que ésta pertenece. Asimismo, el Fondo podrá invertir en acciones de fondos de inversión no administradas por la Operadora de acuerdo a lo establecido en los parámetros de inversión antes mencionados. f) El Fondo no invertirá en instrumentos financieros derivados, ni en valores estructurados, ni en títulos fiduciarios de capital (CKD's), ni en valores respaldados por activos (ABS), ni celebrará operaciones de préstamos de valores. g) El fondo podrá realizar operaciones de préstamo de valores.

Información Relevante: No hay información relevante que revelar.

Valor en riesgo (VaR) de la cartera de inversión respecto de sus activos netos: 0.10% con una probabilidad del 95%, en condiciones normales de mercado.

Bajo condiciones normales de mercado, la pérdida que en un escenario pesimista (5 en 100 veces) puede enfrentar la sociedad de inversión en un lapso de un día, es de \$1.00 peso por cada \$1000.00 pesos invertidos. (Este dato es sólo una estimación, las expectativas de pérdida podrían ser mayores, incluso por el monto total de la inversión realizada).

Desempeño histórico
Índice de referencia: PIPG-Fix1A.

Tabla de Rendimientos anualizados						
	Ultimo Mes	Ultimos 3 Meses	Ultimos 6 Meses	Año 2017	Año 2018	Año 2019
Rendimiento Bruto	9.258738	7.208504	8.826541	8.897260	8.462869	8.462869
Rendimiento Neto	6.360208	4.671286	6.360992	6.467960	6.243223	4.762650
Tasa libre de riesgo (Cetes 28 días)*	9.258738	7.208504	8.826541	8.897260	8.462869	8.462869
Índice de Referencia	7.525614	7.603560	8.160574	8.234039	8.102312	8.102312

El rendimiento neto es después de comisiones y el que obtuvo el inversionista en el periodo.


**La tasa libre de riesgo es una tasa que no incluye descuentos por comisiones, impuestos o cualquier otro gasto.*

El desempeño de la sociedad en el pasado, no necesariamente es indicativo del desempeño que tendrá en el futuro.

Composición de la cartera de inversión
Principales inversiones al mes de Enero de 2020

Activo objeto de inversión subyacente			Monto (Miles \$)		%
Emisora	Nombre	Tipo			
CETES	201008	BI	\$ 1,355,397.611		33.67
CETES	201203	BI	\$ 836,296.326		20.77
CETES	210114	BI	\$ 578,697.812		14.38
CETES	200813	BI	\$ 565,112.968		14.04
CETES	210128	BI	\$ 247,944.627		6.16
UDIBONO	220609	S	\$ 201,874.689		5.01
CETES	200827	BI	\$ 134,659.168		3.35
CETES	201105	BI	\$ 104,476.108		2.60
BONDESD	220908	LD	\$ 1,106,578		0.03
Totales			\$4,025,565,887.00		100.01

Sector de Actividad Económica



DOCUMENTO CON INFORMACIÓN CLAVE PARA LA INVERSIÓN

Comisiones y remuneraciones pagadas por la prestación de servicios

Pagadas por el cliente

CONCEPTO	BF2		Serie más representativa	
	%	\$	%	\$
Incumplimiento plazo mínimo de permanencia	No Aplica	0.00	No Aplica	0.00
Incumplimiento saldo mínimo de inversión	No Aplica	0.00	No Aplica	0.00
Compra de acciones	No Aplica	0.00	No Aplica	0.00
Venta de acciones	No Aplica	0.00	No Aplica	0.00
Servicio por asesoría	No Aplica	0.00	No Aplica	0.00
Servicio de custodia de activos objeto de inversión	No Aplica	0.00	No Aplica	0.00
Servicio de administración de acciones	No Aplica	0.00	No Aplica	0.00
Otras	No Aplica	0.00	No Aplica	0.00
TOTALES		0.00		0.00

*Monto por cada \$1,000.00 invertidos

Pagadas por el Fondo de Inversión

CONCEPTO	BF2		Serie más representativa	
	%	\$	%	\$
Administración de activos	1.00%	10.0	0.00%	0.00
Administración de activos / sobre desempeño	0.00%	0.00	0.00%	0.00
Distribución de acciones	0.00%	0.00	0.00%	0.00
Valuación de acciones	0.00%	0.00	0.00%	0.00
Depósito de Activos Objeto de Inversión	0.00%	0.00	0.00%	0.00
Depósito de Acciones de Fondos de Inversión.	0.00%	0.00	0.00%	0.00
Contabilidad	0.00%	0.00	0.00%	0.00
Otras**	0.00%	0.00	0.00%	0.00
TOTALES	1.00%	10.0	0.00%	0.00

*Monto por cada \$1,000.00 invertidos

**Proveeduría de precios, mantenimiento de sistemas, custodia, cuotas a la BMV o alguna otra bolsa y CNBV, calificadora, auditoría, honorarios a abogados, en su caso.

Información sobre comisiones y remuneraciones

Las comisiones por compra y venta de acciones, pueden disminuir el monto total de su inversión. Esto implica que usted recibiría un monto menor después de una operación.

Lo anterior, junto con las comisiones pagadas por el fondo, representa una reducción del rendimiento total que recibiría por su inversión en el fondo.

Algunos prestadores de servicios pueden establecer acuerdos con el fondo y ofrecerle descuentos por sus servicios. Para conocer de su existencia y el posible beneficio para usted pregunte con su distribuidor.

El prospecto de información, contiene un mayor detalle de los conflictos de interés a los que pudiera esta sujeto.

Políticas para la compra-venta de acciones

Plazo mínimo de permanencia	No existe	Liquidez	Un día hábil.
Recepción de órdenes	Compra y Venta. Todos los días.	Horario	09:00:00 a 12:00:00
Ejecución de las operaciones	Compra y Venta. Mismo día de la solicitud.	Límite de recompra	Hasta el 10%, si el importe de las solicitudes de venta excede dicho porcentaje de los activos netos del Fondo, el día de la operación.
Liquidación de las operaciones	Compra y Venta. 24 horas después de que se ejecute la operación.	Diferencial	No se ha aplicado

*El fondo de inversión ante condiciones desordenadas de mercado u operaciones inusuales, podrá aplicar a las operaciones de compra-venta de sus acciones, un diferencial sobre el precio actualizado de valuación de dichas acciones, que haya determinado previamente, y conservarlo a favor de los inversionistas que permanecen en el Fondo.

Prestadores de servicios

Operadora	SURA Investment Management México, S.A. de C.V., Sociedad Operadora de Fondos de Inversión.
Distribuidoras	Para mayor información, consultar prospecto de información.
Valuadora	Operadora COVAF, S.A. de C.V., Sociedad Operadora Limitada de Fondos de Inversión.
Institución Calificadora de Valores	Moody's de México S.A de C.V.

Advertencias

El fondo de inversión no cuenta con garantía alguna del IPAB, ni de la sociedad operadora ni del Grupo Financiero al que, en su caso, esta última pertenezca. La inversión en el fondo se encuentra respaldada hasta por el monto de su patrimonio.

La inscripción en el Registro Nacional de Valores tendrá efectos declarativos y no convalidan los actos jurídicos que sean nulos de conformidad con las leyes aplicables, ni implican certificación sobre la bondad de los valores inscritos en el mismo, o sobre la solvencia, liquidez o calidad crediticia del fondo de inversión.

Ningún intermediario financiero, apoderado para celebrar operaciones con el público, o cualquier otra persona, está autorizado para proporcionar información o hacer declaración alguna adicional al contenido del presente documento o el prospecto de información al público inversionista, por lo que deberán entenderse como no autorizadas por el fondo.

Para mayor información, visite la página electrónica de nuestra operadora y/o distribuidora(s), donde podrá consultar el prospecto de información al público inversionista del fondo, así como la información actualizada sobre la cartera de inversiones del fondo.

El presente documento y el prospecto de información al público inversionista, son los únicos documentos de venta que reconoce el fondo de inversión como válidos.

Centro de atención al inversionista

Contacto	Ejecutivo de atención a clientes
Número Telefónico	(55) 9177 1199, (55) 9138 8900 sin costo: 01800-9177111 y 01800-2800808
Horario	8:30 a 18:00 horas.

Páginas electrónicas

Operadora	www.suraim.com.mx www.suramexico.com/inversiones
Distribuidora	Consultar Prospecto

DOCUMENTO CON INFORMACIÓN CLAVE PARA LA INVERSIÓN

SURA Gubernamental, S.A. de C.V., Fondo de Inversión en Instrumentos de Deuda administrado por SURA Investment Management México, S.A de C.V., Sociedad Operadora de Fondos de Inversión.				
Tipo	Instrumentos de Deuda	Clase y Serie Accionaria	Posibles Adquirentes	Montos Mínimos de Inversión (\$)
Clasificación	IDCPGUB / Corto Plazo Gubernamental	BF3	Personas Físicas	Igual o menor a \$249,999.99 pesos.
Clave de Pizarra	SURGOB			
Calificación	AAA/2			
Fecha de Autorización	29/10/2015			

Importante: El valor de una sociedad de inversión, cualquiera que sea su política de inversión, está sujeta a la fluctuación de los mercados, por lo que el inversionista puede obtener ganancias y pérdidas.

Objetivo de Inversión: El Fondo buscará obtener ingresos atractivos, tratando de preservar el capital o, incluso obtener ingresos adicionales derivados de movimientos en los mercados. El Fondo invertirá en valores gubernamentales de manera directa y en mecanismos de inversión colectiva (acciones de fondos de inversión y/o ETF's & Trackers), que inviertan en valores de gubernamentales.No existe plazo mínimo de permanencia, sin embargo, el inversionista deberá considerar lo establecido en el horizonte fijado, por lo que se recomienda que, para lograr el objetivo de inversión, permanezca en el Fondo por lo menos un año calendario.

Régimen y política de inversión:
a) Estrategia de administración: Activa
b) Parámetros:
1.-Valores de fácil realización y/o valores con vencimiento menor a 3 meses 40% 100%
2.-Valores de Deuda Gubernamentales 100%
3.-Acciones de Fondos de Inversión 0% 100%
4.-Mecanismos de inversión colectiva (ETFs & Trackers) 0% 100%
5.-Reporto 0% 49%
c) Política de inversión: El Fondo seleccionará valores gubernamentales , mayoritariamente en tasa fija y complementariamente en tasa real, de igual forma se podrá invertir de forma directa en acciones de fondos de inversión y /o ETF's gubernamentales, los cuales no estarán apalancados ni realizarán réplicas sintéticas y deberán operar en la BMV y/o estar inscritas en el RNV o listados en el SIC. Asimismo, podrá invertir en instrumentos con duración mayor a un año con cupón fijo y /o revisable en pesos y/o UDIS, restringido a la duración de la cartera. Para buscar liquidez, el Fondo podrá invertir en reportos sobre valores gubernamentales. d) Índice o base de referencia: PIPG-Fix1A. e) El Fondo no invertirá en activos emitidos por sociedades del mismo consorcio empresarial al que ésta pertenece. Asimismo, el Fondo podrá invertir en acciones de fondos de inversión no administradas por la Operadora de acuerdo a lo establecido en los parámetros de inversión antes mencionados. f) El Fondo no invertirá en instrumentos financieros derivados, ni en valores estructurados, ni en títulos fiduciarios de capital (CKD's), ni en valores respaldados por activos (ABS), ni celebrará operaciones de préstamos de valores. g) El fondo podrá realizar operaciones de préstamo de valores.

Información Relevante: No hay información relevante que revelar.
Valor en riesgo (VaR) de la cartera de inversión respecto de sus activos netos: 0.10% con una probabilidad del 95%, en condiciones normales de mercado.
Bajo condiciones normales de mercado, la pérdida que en un escenario pesimista (5 en 100 veces) puede enfrentar la sociedad de inversión en un lapso de un día, es de \$1.00 peso por cada \$1000.00 pesos invertidos. (Este dato es sólo una estimación, las expectativas de pérdida podrían ser mayores, incluso por el monto total de la inversión realizada).

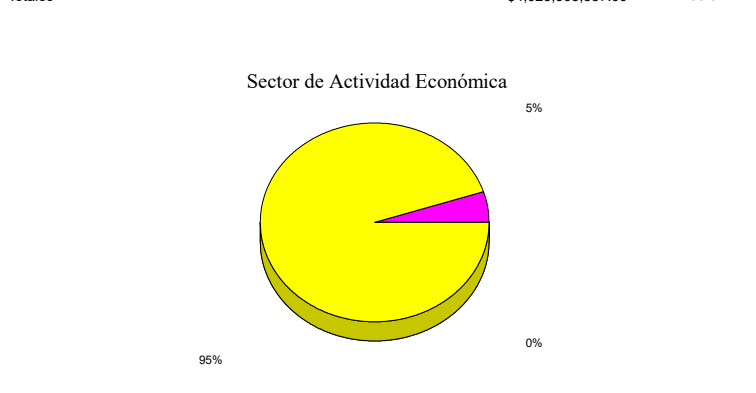
Desempeño histórico
Índice de referencia: PIPG-Fix1A.

Tabla de Rendimientos anualizados						
	Ultimo Mes	Ultimos 3 Meses	Ultimos 6 Meses	Año 2017	Año 2018	Año 2019
Rendimiento Bruto	9.258738	7.208504	8.826541	8.897260	8.462869	8.462869
Rendimiento Neto	6.098866	4.417195	6.104558	6.211865	5.993968	4.517719
Tasa libre de riesgo (Cetes 28 días)*	9.258738	7.208504	8.826541	8.897260	8.462869	8.462869
Índice de Referencia	7.525614	7.603560	8.160574	8.234039	8.102312	8.102312

El rendimiento neto es después de comisiones y el que obtuvo el inversionista en el periodo.
*La tasa libre de riesgo es una tasa que no incluye descuentos por comisiones, impuestos o cualquier otro gasto.
El desempeño de la sociedad en el pasado, no necesariamente es indicativo del desempeño que tendrá en el futuro.

Composición de la cartera de inversión
Principales inversiones al mes de Enero de 2020

Activo objeto de inversión subyacente			Monto (Miles \$)	
Emisora	Nombre	Tipo		%
CETES	201008	BI	\$ 1.355.397.611	33.67
CETES	201203	BI	\$ 836.296.326	20.77
CETES	210114	BI	\$ 578.697.812	14.38
CETES	200813	BI	\$ 565.112.968	14.04
CETES	210128	BI	\$ 247.944.627	6.16
UDIBONO	220609	S	\$ 201.874.689	5.01
CETES	200827	BI	\$ 134.659.168	3.35
CETES	201105	BI	\$ 104.476.108	2.60
BONDESD	220908	LD	\$ 1.106.578	0.03
Totales			\$4,025,565,887.00	100.01



DOCUMENTO CON INFORMACIÓN CLAVE PARA LA INVERSIÓN

Comisiones y remuneraciones pagadas por la prestación de servicios

Pagadas por el cliente

CONCEPTO	BF3		Serie más representativa	
	%	\$	%	\$
Incumplimiento plazo mínimo de permanencia	No Aplica	0.00	No Aplica	0.00
Incumplimiento saldo mínimo de inversión	No Aplica	0.00	No Aplica	0.00
Compra de acciones	No Aplica	0.00	No Aplica	0.00
Venta de acciones	No Aplica	0.00	No Aplica	0.00
Servicio por asesoría	No Aplica	0.00	No Aplica	0.00
Servicio de custodia de activos objeto de inversión	No Aplica	0.00	No Aplica	0.00
Servicio de administración de acciones	No Aplica	0.00	No Aplica	0.00
Otras	No Aplica	0.00	No Aplica	0.00
TOTALES		0.00		0.00

*Monto por cada \$1,000.00 invertidos

Pagadas por el Fondo de Inversión

CONCEPTO	BF3		Serie más representativa	
	%	\$	%	\$
Administración de activos	1.20%	12.0	0.00%	0.00
Administración de activos / sobre desempeño	0.00%	0.00	0.00%	0.00
Distribución de acciones	0.00%	0.00	0.00%	0.00
Valuación de acciones	0.00%	0.00	0.00%	0.00
Depósito de Activos Objeto de Inversión	0.00%	0.00	0.00%	0.00
Depósito de Acciones de Fondos de Inversión.	0.00%	0.00	0.00%	0.00
Contabilidad	0.00%	0.00	0.00%	0.00
Otras**	0.00%	0.00	0.00%	0.00
TOTALES	1.20%	12.0	0.00%	0.00

*Monto por cada \$1,000.00 invertidos

**Proveeduría de precios, mantenimiento de sistemas, custodia, cuotas a la BMV o alguna otra bolsa y CNBV, calificadoras, auditoría, honorarios a abogados, en su caso.

Información sobre comisiones y remuneraciones

Las comisiones por compra y venta de acciones, pueden disminuir el monto total de su inversión. Esto implica que usted recibiría un monto menor después de una operación.

Lo anterior, junto con las comisiones pagadas por el fondo, representa una reducción del rendimiento total que recibiría por su inversión en el fondo.

Algunos prestadores de servicios pueden establecer acuerdos con el fondo y ofrecerle descuentos por sus servicios. Para conocer de su existencia y el posible beneficio para usted pregunte con su distribuidor.

El prospecto de información, contiene un mayor detalle de los conflictos de interés a los que pudiera esta sujeto.

Políticas para la compra-venta de acciones

Plazo mínimo de permanencia	No existe	Liquidez	Un día hábil.
Recepción de órdenes	Compra y Venta. Todos los días.	Horario	09:00:00 a 12:00:00
Ejecución de las operaciones	Compra y Venta. Mismo día de la solicitud.	Límite de recompra	Hasta el 10%, si el importe de las solicitudes de venta excede dicho porcentaje de los activos netos del Fondo, el día de la operación.
Liquidación de las operaciones	Compra y Venta. 24 horas después de que se ejecute la operación.	Diferencial	No se ha aplicado

*El fondo de inversión ante condiciones desordenadas de mercado u operaciones inusuales, podrá aplicar a las operaciones de compra-venta de sus acciones, un diferencial sobre el precio actualizado de valuación de dichas acciones, que haya determinado previamente, y conservarlo a favor de los inversionistas que permanecen en el Fondo.

Prestadores de servicios

Operadora	SURA Investment Management México, S.A. de C.V., Sociedad Operadora de Fondos de Inversión.
Distribuidoras	Para mayor información, consultar prospecto de información.
Valuadora	Operadora COVAF, S.A. de C.V., Sociedad Operadora Limitada de Fondos de Inversión.
Institución Calificadora de Valores	Moody's de México S.A de C.V.

Advertencias

El fondo de inversión no cuenta con garantía alguna del IPAB, ni de la sociedad operadora ni del Grupo Financiero al que, en su caso, esta última pertenezca. La inversión en el fondo se encuentra respaldada hasta por el monto de su patrimonio.

La inscripción en el Registro Nacional de Valores tendrá efectos declarativos y no convalidan los actos jurídicos que sean nulos de conformidad con las leyes aplicables, ni implican certificación sobre la bondad de los valores inscritos en el mismo, o sobre la solvencia, liquidez o calidad crediticia del fondo de inversión.

Ningún intermediario financiero, apoderado para celebrar operaciones con el público, o cualquier otra persona, está autorizado para proporcionar información o hacer declaración alguna adicional al contenido del presente documento o el prospecto de información al público inversionista, por lo que deberán entenderse como no autorizadas por el fondo.

Para mayor información, visite la página electrónica de nuestra operadora y/o distribuidora(s), donde podrá consultar el prospecto de información al público inversionista del fondo, así como la información actualizada sobre la cartera de inversiones del fondo.

El presente documento y el prospecto de información al público inversionista, son los únicos documentos de venta que reconoce el fondo de inversión como válidos.

Centro de atención al inversionista

Contacto	Ejecutivo de atención a clientes
Número Telefónico	(55) 9177 1199, (55) 9138 8900 sin costo: 01800-9177111 y 01800-2800808
Horario	8:30 a 18:00 horas.

Páginas electrónicas

Operadora	www.suraim.com.mx www.suramexico.com/inversiones
Distribuidora	Consultar Prospecto

DOCUMENTO CON INFORMACIÓN CLAVE PARA LA INVERSIÓN

SURA Gubernamental, S.A. de C.V., Fondo de Inversión en Instrumentos de Deuda administrado por SURA Investment Management México, S.A de C.V., Sociedad Operadora de Fondos de Inversión.

Tipo	Instrumentos de Deuda	Clase y Serie Accionaria	Posibles Adquirentes	Montos Mínimos de Inversión (\$)
Clasificación	IDCPGUB / Corto Plazo Gubernamental	BM	Personas Morales	serie sin monto minimo de inversion
Clave de Pizarra	SURGOB			
Calificación	AAA/2			
Fecha de Autorización	29/10/2015			

Importante: El valor de una sociedad de inversión, cualquiera que sea su política de inversión, está sujeta a la fluctuación de los mercados, por lo que el inversionista puede obtener ganancias y pérdidas.

Objetivo de Inversión: El Fondo buscará obtener ingresos atractivos, tratando de preservar el capital o, incluso obtener ingresos adicionales derivados de movimientos en los mercados. El Fondo invertirá en valores gubernamentales de manera directa y en mecanismos de inversión colectiva (acciones de fondos de inversión y/o ETF's & Trackers), que inviertan en valores de gubernamentales.No existe plazo mínimo de permanencia, sin embargo, el inversionista deberá considerar lo establecido en el horizonte fijado, por lo que se recomienda que, para lograr el objetivo de inversión, permanezca en el Fondo por lo menos un año calendario.

Régimen y política de inversión:

a) Estrategia de administración: Activa

b) Parámetros:

- 1.-Valores de fácil realización y/o valores con vencimiento menor a 3 meses 40% 100%
- 2.-Valores de Deuda Gubernamentales 100%
- 3.-Acciones de Fondos de Inversión 0% 100%
- 4.-Mecanismos de inversión colectiva (ETFs & Trackers) 0% 100%
- 5.-Reporto 0% 49%

c) Política de inversión: El Fondo seleccionará valores gubernamentales, mayoritariamente en tasa fija y complementariamente en tasa real, de igual forma se podrá invertir de forma directa en acciones de fondos de inversión y/o ETF's gubernamentales, los cuales no estarán apalancados ni realizarán réplicas sintéticas y deberán operar en la BMV y/o estar inscritas en el RNV o listados en el SIC. Asimismo, podrá invertir en instrumentos con duración mayor a un año con cupón fijo y/o revisable en pesos y/o UDIS, restringido a la duración de la cartera. Para buscar liquidez, el Fondo podrá invertir en reportos sobre valores gubernamentales. d) Índice o base de referencia: PIPG-Fix1A. e) El Fondo no invertirá en activos emitidos por sociedades del mismo consorcio empresarial al que ésta pertenece. Asimismo, el Fondo podrá invertir en acciones de fondos de inversión no administradas por la Operadora de acuerdo a lo establecido en los parámetros de inversión antes mencionados. f) El Fondo no invertirá en instrumentos financieros derivados, ni en valores estructurados, ni en títulos fiduciarios de capital (CKD's), ni en valores respaldados por activos (ABS), ni celebrará operaciones de préstamos de valores. g) El fondo podrá realizar operaciones de préstamo de valores.

Información Relevante: No hay información relevante que revelar.
Valor en riesgo (VaR) de la cartera de inversión respecto de sus activos netos: 0.10% con una probabilidad del 95%, en condiciones normales de mercado.

Bajo condiciones normales de mercado, la pérdida que en un escenario pesimista (5 en 100 veces) puede enfrentar la sociedad de inversión en un lapso de un día, es de \$1.00 peso por cada \$1000.00 pesos invertidos. (Este dato es sólo una estimación, las expectativas de pérdida podrían ser mayores, incluso por el monto total de la inversión realizada).

Desempeño histórico
Índice de referencia: PIPG-Fix1A.

Tabla de Rendimientos anualizados

	Ultimo Mes	Ultimos 3 Meses	Ultimos 6 Meses	Año 2017	Año 2018	Año 2019
Rendimiento Bruto	9.258738	7.208504	8.826541	8.897260	8.462869	8.462869
Rendimiento Neto	6.775960	5.072196	6.763860	6.869895	6.625676	5.140578
Tasa libre de riesgo (Cetes 28 días)*	9.258738	7.208504	8.826541	8.897260	8.462869	8.462869
Índice de Referencia	7.525614	7.603560	8.160574	8.234039	8.102312	8.102312

El rendimiento neto es después de comisiones y el que obtuvo el inversionista en el periodo.

*La tasa libre de riesgo es una tasa que no incluye descuentos por comisiones, impuestos o cualquier otro gasto.

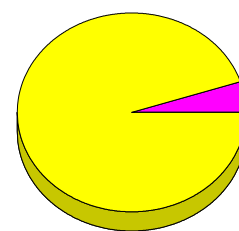
El desempeño de la sociedad en el pasado, no necesariamente es indicativo del desempeño que tendrá en el futuro.

Composición de la cartera de inversión

Principales inversiones al mes de Enero de 2020

Activo objeto de inversión subyacente			Monto (Miles \$)		%
Emisora	Nombre	Tipo			
CETES	201008	BI	\$ 1,355,397.611		33.67
CETES	201203	BI	\$ 836,296.326		20.77
CETES	210114	BI	\$ 578,697.812		14.38
CETES	200813	BI	\$ 565,112.968		14.04
CETES	210128	BI	\$ 247,944.627		6.16
UDIBONO	220609	S	\$ 201,874.689		5.01
CETES	200827	BI	\$ 134,659.168		3.35
CETES	201105	BI	\$ 104,476.108		2.60
BONDESD	220908	LD	\$ 1,106,578		0.03
Totales			\$4,025,565,887.00		100.01

Sector de Actividad Económica



95%

0%

DOCUMENTO CON INFORMACIÓN CLAVE PARA LA INVERSIÓN

Comisiones y remuneraciones pagadas por la prestación de servicios

Pagadas por el cliente

CONCEPTO	BM		Serie más representativa	
	%	\$	%	\$
Incumplimiento plazo mínimo de permanencia	No Aplica	0.00	No Aplica	0.00
Incumplimiento saldo mínimo de inversión	No Aplica	0.00	No Aplica	0.00
Compra de acciones	No Aplica	0.00	No Aplica	0.00
Venta de acciones	No Aplica	0.00	No Aplica	0.00
Servicio por asesoría	No Aplica	0.00	No Aplica	0.00
Servicio de custodia de activos objeto de inversión	No Aplica	0.00	No Aplica	0.00
Servicio de administración de acciones	No Aplica	0.00	No Aplica	0.00
Otras	No Aplica	0.00	No Aplica	0.00
TOTALES		0.00		0.00

*Monto por cada \$1,000.00 invertidos

Pagadas por el Fondo de Inversión

CONCEPTO	BM		Serie más representativa	
	%	\$	%	\$
Administración de activos	0.70%	7.00	0.00%	0.00
Administración de activos / sobre desempeño	0.00%	0.00	0.00%	0.00
Distribución de acciones	0.00%	0.00	0.00%	0.00
Valuación de acciones	0.00%	0.00	0.00%	0.00
Depósito de Activos Objeto de Inversión	0.00%	0.00	0.00%	0.00
Depósito de Acciones de Fondos de Inversión.	0.00%	0.00	0.00%	0.00
Contabilidad	0.00%	0.00	0.00%	0.00
Otras**	0.00%	0.00	0.00%	0.00
TOTALES	0.70%	7.00	0.00%	0.00

*Monto por cada \$1,000.00 invertidos

**Proveeduría de precios, mantenimiento de sistemas, custodia, cuotas a la BMV o alguna otra bolsa y CNBV, calificadora, auditoría, honorarios a abogados, en su caso.

Información sobre comisiones y remuneraciones

Las comisiones por compra y venta de acciones, pueden disminuir el monto total de su inversión. Esto implica que usted recibiría un monto menor después de una operación.

Lo anterior, junto con las comisiones pagadas por el fondo, representa una reducción del rendimiento total que recibiría por su inversión en el fondo.

Algunos prestadores de servicios pueden establecer acuerdos con el fondo y ofrecerle descuentos por sus servicios. Para conocer de su existencia y el posible beneficio para usted pregunte con su distribuidor.

El prospecto de información, contiene un mayor detalle de los conflictos de interés a los que pudiera esta sujeto.

Políticas para la compra-venta de acciones

Plazo mínimo de permanencia	No existe	Liquidez	Un día hábil.
Recepción de ordenes	Compra y Venta. Todos los días.	Horario	09:00:00 a 12:00:00
Ejecución de las operaciones	Compra y Venta. Mismo día de la solicitud.	Limite de recompra	Hasta el 10%, si el importe de las solicitudes de venta excede dicho porcentaje de los activos netos del Fondo, el día de la operación.
Liquidación de las operaciones	Compra y Venta. 24 horas después de que se ejecute la operación.	Diferencial	No se ha aplicado

*El fondo de inversión ante condiciones desordenadas de mercado u operaciones inusuales, podrá aplicar a las operaciones de compra-venta de sus acciones, un diferencial sobre el precio actualizado de valuación de dichas acciones, que haya determinado previamente, y conservarlo a favor de los inversionistas que permanecen en el Fondo.

Prestadores de servicios

Operadora	SURA Investment Management México, S.A. de C.V., Sociedad Operadora de Fondos de Inversión.
Distribuidoras	Para mayor información, consultar prospecto de información.
Valuadora	Operadora COVAF, S.A. de C.V., Sociedad Operadora Limitada de Fondos de Inversión.
Institución Calificadora de Valores	Moody's de México S.A de C.V.

Advertencias

El fondo de inversión no cuenta con garantía alguna del IPAB, ni de la sociedad operadora ni del Grupo Financiero al que, en su caso, esta última pertenezca. La inversión en el fondo se encuentra respaldada hasta por el monto de su patrimonio.

La inscripción en el Registro Nacional de Valores tendrá efectos declarativos y no convalidan los actos jurídicos que sean nulos de conformidad con las leyes aplicables, ni implican certificación sobre la bondad de los valores inscritos en el mismo, o sobre la solvencia, liquidez o calidad crediticia del fondo de inversión.

Ningún intermediario financiero, apoderado para celebrar operaciones con el público, o cualquier otra persona, está autorizado para proporcionar información o hacer declaración alguna adicional al contenido del presente documento o el prospecto de información al público inversionista, por lo que deberán entenderse como no autorizadas por el fondo.

Para mayor información, visite la página electrónica de nuestra operadora y/o distribuidora(s), donde podrá consultar el prospecto de información al público inversionista del fondo, así como la información actualizada sobre la cartera de inversiones del fondo.

El presente documento y el prospecto de información al público inversionista, son los únicos documentos de venta que reconoce el fondo de inversión como válidos.

Centro de atención al inversionista

Contacto	Ejecutivo de atención a clientes
Número Telefónico	(55) 9177 1199, (55) 9138 8900 sin costo: 01800-9177111 y 01800-2800808
Horario	8:30 a 18:00 horas.

Páginas electrónicas

Operadora	www.suraim.com.mx www.suramexico.com/inversiones
Distribuidora	Consultar Prospecto

DOCUMENTO CON INFORMACIÓN CLAVE PARA LA INVERSIÓN

SURA Gubernamental, S.A. de C.V., Fondo de Inversión en Instrumentos de Deuda administrado por SURA Investment Management México, S.A de C.V., Sociedad Operadora de Fondos de Inversión.

Tipo	Instrumentos de Deuda	Clase y Serie Accionaria	Posibles Adquirentes	Montos Mínimos de Inversión (\$)
Clasificación	IDCPGUB / Corto Plazo Gubernamental	BOE1	Personas Morales No Contribuyentes	Serie sin monto mínimo de inversión.
Clave de Pizarra	SURGOB			
Calificación	AAA/2			
Fecha de Autorización	29/10/2015			

Importante: El valor de una sociedad de inversión, cualquiera que sea su política de inversión, está sujeta a la fluctuación de los mercados, por lo que el inversionista puede obtener ganancias y pérdidas.

Objetivo de Inversión: El Fondo buscará obtener ingresos atractivos, tratando de preservar el capital o, incluso obtener ingresos adicionales derivados de movimientos en los mercados. El Fondo invertirá en valores gubernamentales de manera directa y en mecanismos de inversión colectiva (acciones de fondos de inversión y/o ETF's & Trackers), que inviertan en valores de gubernamentales.No existe plazo mínimo de permanencia, sin embargo, el inversionista deberá considerar lo establecido en el horizonte fijado, por lo que se recomienda que, para lograr el objetivo de inversión, permanezca en el Fondo por lo menos un año calendario.

Régimen y política de inversión:

a) Estrategia de administración: Activa

b) Parámetros:

- 1.-Valores de fácil realización y/o valores con vencimiento menor a 3 meses 40% 100%
- 2.-Valores de Deuda Gubernamentales 100%
- 3.-Acciones de Fondos de Inversión 0% 100%
- 4.-Mecanismos de inversión colectiva (ETFs & Trackers) 0% 100%
- 5.-Reporto 0% 49%

c) Política de inversión: El Fondo seleccionará valores gubernamentales, mayoritariamente en tasa fija y complementariamente en tasa real, de igual forma se podrá invertir de forma directa en acciones de fondos de inversión y /o ETF's gubernamentales, los cuales no estarán apalancados ni realizarán réplicas sintéticas y deberán operar en la BMV y/o estar inscritas en el RNV o listados en el SIC. Asimismo, podrá invertir en instrumentos con duración mayor a un año con cupón fijo y /o revisable en pesos y/o UDIS, restringido a la duración de la cartera. Para buscar liquidez, el Fondo podrá invertir en reportos sobre valores gubernamentales. d) Índice o base de referencia: PIPG-Fix1A. e) El Fondo no invertirá en activos emitidos por sociedades del mismo consorcio empresarial al que ésta pertenece. Asimismo, el Fondo podrá invertir en acciones de fondos de inversión no administradas por la Operadora de acuerdo a lo establecido en los parámetros de inversión antes mencionados. f) El Fondo no invertirá en instrumentos financieros derivados, ni en valores estructurados, ni en títulos fiduciarios de capital (CKD's), ni en valores respaldados por activos (ABS), ni celebrará operaciones de préstamos de valores. g) El fondo podrá realizar operaciones de préstamo de valores.

Información Relevante: No hay información relevante que revelar.
Valor en riesgo (VaR) de la cartera de inversión respecto de sus activos netos: 0.10% con una probabilidad del 95%, en condiciones normales de mercado.

Bajo condiciones normales de mercado, la pérdida que en un escenario pesimista (5 en 100 veces) puede enfrentar la sociedad de inversión en un lapso de un día, es de \$1.00 peso por cada \$1000.00 pesos invertidos. (Este dato es sólo una estimación, las expectativas de pérdida podrían ser mayores, incluso por el monto total de la inversión realizada).

Desempeño histórico
Índice de referencia: PIPG-Fix1A.

Tabla de Rendimientos anualizados

	Ultimo Mes	Ultimos 3 Meses	Ultimos 6 Meses	Año 2017	Año 2018	Año 2019
Rendimiento Bruto	9.258738	7.208504	8.826541	8.897260	8.462869	8.462869
Rendimiento Neto	9.232514	7.186937	8.809066	8.880465	8.013312	6.641011
Tasa libre de riesgo (Cetes 28 días)*	9.258738	7.208504	8.826541	8.897260	8.462869	8.462869
Índice de Referencia	7.525614	7.603560	8.160574	8.234039	8.102312	8.102312

El rendimiento neto es después de comisiones y el que obtuvo el inversionista en el periodo.

*La tasa libre de riesgo es una tasa que no incluye descuentos por comisiones, impuestos o cualquier otro gasto.

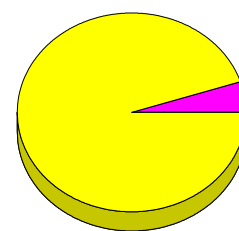
El desempeño de la sociedad en el pasado, no necesariamente es indicativo del desempeño que tendrá en el futuro.

Composición de la cartera de inversión

Principales inversiones al mes de Enero de 2020

Activo objeto de inversión subyacente			Monto (Miles \$)		%
Emisora	Nombre	Tipo			
CETES	201008	BI	\$ 1.355.397.611		33.67
CETES	201203	BI	\$ 836.296.326		20.77
CETES	210114	BI	\$ 578.697.812		14.38
CETES	200813	BI	\$ 565.112.968		14.04
CETES	210128	BI	\$ 247.944.627		6.16
UDIBONO	220609	S	\$ 201.874.689		5.01
CETES	200827	BI	\$ 134.659.168		3.35
CETES	201105	BI	\$ 104.476.108		2.60
BONDESD	220908	LD	\$ 1.106.578		0.03
Totales			\$4,025,565,887.00		100.01

Sector de Actividad Económica



95%

0%

DOCUMENTO CON INFORMACIÓN CLAVE PARA LA INVERSIÓN

Comisiones y remuneraciones pagadas por la prestación de servicios

Pagadas por el cliente

CONCEPTO	BOE1		Serie más representativa	
	%	\$	%	\$
Incumplimiento plazo mínimo de permanencia	No Aplica	0.00	No Aplica	0.00
Incumplimiento saldo mínimo de inversión	No Aplica	0.00	No Aplica	0.00
Compra de acciones	No Aplica	0.00	No Aplica	0.00
Venta de acciones	No Aplica	0.00	No Aplica	0.00
Servicio por asesoría	No Aplica	0.00	No Aplica	0.00
Servicio de custodia de activos objeto de inversión	No Aplica	0.00	No Aplica	0.00
Servicio de administración de acciones	No Aplica	0.00	No Aplica	0.00
Otras	No Aplica	0.00	No Aplica	0.00
TOTALES		0.00		0.00

*Monto por cada \$1,000.00 invertidos

Pagadas por el Fondo de Inversión

CONCEPTO	BOE1		Serie más representativa	
	%	\$	%	\$
Administración de activos	0.00%	0.00	0.00%	0.00
Administración de activos / sobre desempeño	0.00%	0.00	0.00%	0.00
Distribución de acciones	0.00%	0.00	0.00%	0.00
Valuación de acciones	0.00%	0.00	0.00%	0.00
Depósito de Activos Objeto de Inversión	0.00%	0.00	0.00%	0.00
Depósito de Acciones de Fondos de Inversión.	0.00%	0.00	0.00%	0.00
Contabilidad	0.00%	0.00	0.00%	0.00
Otras**	0.00%	0.00	0.00%	0.00
TOTALES	0.00%	0.00	0.00%	0.00

*Monto por cada \$1,000.00 invertidos

**Proveeduría de precios, mantenimiento de sistemas, custodia, cuotas a la BMV o alguna otra bolsa y CNBV, calificadora, auditoría, honorarios a abogados, en su caso.

Información sobre comisiones y remuneraciones

Las comisiones por compra y venta de acciones, pueden disminuir el monto total de su inversión. Esto implica que usted recibiría un monto menor después de una operación.

Lo anterior, junto con las comisiones pagadas por el fondo, representa una reducción del rendimiento total que recibiría por su inversión en el fondo.

Algunos prestadores de servicios pueden establecer acuerdos con el fondo y ofrecerle descuentos por sus servicios. Para conocer de su existencia y el posible beneficio para usted pregunte con su distribuidor.

El prospecto de información, contiene un mayor detalle de los conflictos de interés a los que pudiera esta sujeto.

Políticas para la compra-venta de acciones

Plazo mínimo de permanencia	No existe	Liquidez	Un día hábil.
Recepción de ordenes	Compra y Venta. Todos los días.	Horario	09:00:00 a 12:00:00
Ejecución de las operaciones	Compra y Venta. Mismo día de la solicitud.	Limite de recompra	Hasta el 10%, si el importe de las solicitudes de venta excede dicho porcentaje de los activos netos del Fondo, el día de la operación.
Liquidación de las operaciones	Compra y Venta. 24 horas después de que se ejecute la operación.	Diferencial	No se ha aplicado

*El fondo de inversión ante condiciones desordenadas de mercado u operaciones inusuales, podrá aplicar a las operaciones de compra-venta de sus acciones, un diferencial sobre el precio actualizado de valuación de dichas acciones, que haya determinado previamente, y conservarlo a favor de los inversionistas que permanecen en el Fondo.

Prestadores de servicios

Operadora	SURA Investment Management México, S.A. de C.V., Sociedad Operadora de Fondos de Inversión.
Distribuidoras	Para mayor información, consultar prospecto de información.
Valuadora	Operadora COVAF, S.A. de C.V., Sociedad Operadora Limitada de Fondos de Inversión.
Institución Calificadora de Valores	Moody's de México S.A de C.V.

Advertencias

El fondo de inversión no cuenta con garantía alguna del IPAB, ni de la sociedad operadora ni del Grupo Financiero al que, en su caso, esta última pertenezca. La inversión en el fondo se encuentra respaldada hasta por el monto de su patrimonio.

La inscripción en el Registro Nacional de Valores tendrá efectos declarativos y no convalidan los actos jurídicos que sean nulos de conformidad con las leyes aplicables, ni implican certificación sobre la bondad de los valores inscritos en el mismo, o sobre la solvencia, liquidez o calidad crediticia del fondo de inversión.

Ningún intermediario financiero, apoderado para celebrar operaciones con el público, o cualquier otra persona, está autorizado para proporcionar información o hacer declaración alguna adicional al contenido del presente documento o el prospecto de información al público inversionista, por lo que deberán entenderse como no autorizadas por el fondo.

Para mayor información, visite la página electrónica de nuestra operadora y/o distribuidora(s), donde podrá consultar el prospecto de información al público inversionista del fondo, así como la información actualizada sobre la cartera de inversiones del fondo.

El presente documento y el prospecto de información al público inversionista, son los únicos documentos de venta que reconoce el fondo de inversión como válidos.

Centro de atención al inversionista

Contacto	Ejecutivo de atención a clientes
Número Telefónico	(55) 9177 1199, (55) 9138 8900 sin costo: 01800-9177111 y 01800-2800808
Horario	8:30 a 18:00 horas.

Páginas electrónicas

Operadora	www.suraim.com.mx www.suramexico.com/inversiones
Distribuidora	Consultar Prospecto

DOCUMENTO CON INFORMACIÓN CLAVE PARA LA INVERSIÓN

SURA Gubernamental, S.A. de C.V., Fondo de Inversión en Instrumentos de Deuda administrado por SURA Investment Management México, S.A de C.V., Sociedad Operadora de Fondos de Inversión.

Tipo	Instrumentos de Deuda	Clase y Serie Accionaria	Posibles Adquirentes	Montos Mínimos de Inversión (\$)
Clasificación	IDCPGUB / Corto Plazo Gubernamental	BOE2	Personas Morales No Contribuyentes	Serie sin monto mínimo de inversión.
Clave de Pizarra	SURGOB			
Calificación	AAA/2			
Fecha de Autorización	29/10/2015			

Importante: El valor de una sociedad de inversión, cualquiera que sea su política de inversión, está sujeta a la fluctuación de los mercados, por lo que el inversionista puede obtener ganancias y pérdidas.

Objetivo de Inversión: El Fondo buscará obtener ingresos atractivos, tratando de preservar el capital o, incluso obtener ingresos adicionales derivados de movimientos en los mercados. El Fondo invertirá en valores gubernamentales de manera directa y en mecanismos de inversión colectiva (acciones de fondos de inversión y/o ETF's & Trackers), que inviertan en valores de gubernamentales.No existe plazo mínimo de permanencia, sin embargo, el inversionista deberá considerar lo establecido en el horizonte fijado, por lo que se recomienda que, para lograr el objetivo de inversión, permanezca en el Fondo por lo menos un año calendario.

Régimen y política de inversión:

a) Estrategia de administración: Activa

b) Parámetros:

- 1.-Valores de fácil realización y/o valores con vencimiento menor a 3 meses 40% 100%
- 2.-Valores de Deuda Gubernamentales 100%
- 3.-Acciones de Fondos de Inversión 0% 100%
- 4.-Mecanismos de inversión colectiva (ETFs & Trackers) 0% 100%
- 5.-Reporto 0% 49%

c) Política de inversión: El Fondo seleccionará valores gubernamentales, mayoritariamente en tasa fija y complementariamente en tasa real, de igual forma se podrá invertir de forma directa en acciones de fondos de inversión y/o ETF's gubernamentales, los cuales no estarán apalancados ni realizarán réplicas sintéticas y deberán operar en la BMV y/o estar inscritas en el RNV o listados en el SIC. Asimismo, podrá invertir en instrumentos con duración mayor a un año con cupón fijo y/o revisable en pesos y/o UDIS, restringido a la duración de la cartera. Para buscar liquidez, el Fondo podrá invertir en reportos sobre valores gubernamentales. d) Índice o base de referencia: PIPG-Fix1A. e) El Fondo no invertirá en activos emitidos por sociedades del mismo consorcio empresarial al que ésta pertenece. Asimismo, el Fondo podrá invertir en acciones de fondos de inversión no administradas por la Operadora de acuerdo a lo establecido en los parámetros de inversión antes mencionados. f) El Fondo no invertirá en instrumentos financieros derivados, ni en valores estructurados, ni en títulos fiduciarios de capital (CKD's), ni en valores respaldados por activos (ABS), ni celebrará operaciones de préstamos de valores. g) El fondo podrá realizar operaciones de préstamo de valores.

Información Relevante: No hay información relevante que revelar.
Valor en riesgo (VaR) de la cartera de inversión respecto de sus activos netos: 0.10% con una probabilidad del 95%, en condiciones normales de mercado.

Bajo condiciones normales de mercado, la pérdida que en un escenario pesimista (5 en 100 veces) puede enfrentar la sociedad de inversión en un lapso de un día, es de \$1.00 peso por cada \$1000.00 pesos invertidos. (Este dato es sólo una estimación, las expectativas de pérdida podrían ser mayores, incluso por el monto total de la inversión realizada).

Desempeño histórico
Índice de referencia: PIPG-Fix1A.

Tabla de Rendimientos anualizados

	Ultimo Mes	Ultimos 3 Meses	Ultimos 6 Meses	Año 2017	Año 2018	Año 2019
Rendimiento Bruto	9.258738	7.208504	8.826541	8.897260	8.462869	8.462869
Rendimiento Neto	8.608079	6.570978	8.180093	8.250577	7.388665	6.024261
Tasa libre de riesgo (Cetes 28 días)*	9.258738	7.208504	8.826541	8.897260	8.462869	8.462869
Índice de Referencia	7.525614	7.603560	8.160574	8.234039	8.102312	8.102312

El rendimiento neto es después de comisiones y el que obtuvo el inversionista en el periodo.

*La tasa libre de riesgo es una tasa que no incluye descuentos por comisiones, impuestos o cualquier otro gasto.

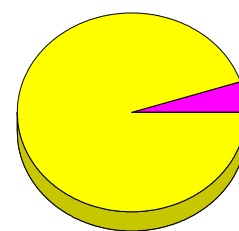
El desempeño de la sociedad en el pasado, no necesariamente es indicativo del desempeño que tendrá en el futuro.

Composición de la cartera de inversión

Principales inversiones al mes de Enero de 2020

Activo objeto de inversión subyacente			Monto (Miles \$)		%
Emisora	Nombre	Tipo			
CETES	201008	BI	\$ 1.355.397.611		33.67
CETES	201203	BI	\$ 836.296.326		20.77
CETES	210114	BI	\$ 578.697.812		14.38
CETES	200813	BI	\$ 565.112.968		14.04
CETES	210128	BI	\$ 247.944.627		6.16
UDIBONO	220609	S	\$ 201.874.689		5.01
CETES	200827	BI	\$ 134.659.168		3.35
CETES	201105	BI	\$ 104.476.108		2.60
BONDESD	220908	LD	\$ 1.106.578		0.03
Totales			\$4,025,565,887.00		100.01

Sector de Actividad Económica



95%

0%

DOCUMENTO CON INFORMACIÓN CLAVE PARA LA INVERSIÓN

Comisiones y remuneraciones pagadas por la prestación de servicios

Pagadas por el cliente

CONCEPTO	BOE2		Serie más representativa	
	%	\$	%	\$
Incumplimiento plazo mínimo de permanencia	No Aplica	0.00	No Aplica	0.00
Incumplimiento saldo mínimo de inversión	No Aplica	0.00	No Aplica	0.00
Compra de acciones	No Aplica	0.00	No Aplica	0.00
Venta de acciones	No Aplica	0.00	No Aplica	0.00
Servicio por asesoría	No Aplica	0.00	No Aplica	0.00
Servicio de custodia de activos objeto de inversión	No Aplica	0.00	No Aplica	0.00
Servicio de administración de acciones	No Aplica	0.00	No Aplica	0.00
Otras	No Aplica	0.00	No Aplica	0.00
TOTALES		0.00		0.00

*Monto por cada \$1,000.00 invertidos

Pagadas por el Fondo de Inversión

CONCEPTO	BOE2		Serie más representativa	
	%	\$	%	\$
Administración de activos	0.50%	5.00	0.00%	0.00
Administración de activos / sobre desempeño	0.00%	0.00	0.00%	0.00
Distribución de acciones	0.00%	0.00	0.00%	0.00
Valuación de acciones	0.00%	0.00	0.00%	0.00
Depósito de Activos Objeto de Inversión	0.00%	0.00	0.00%	0.00
Depósito de Acciones de Fondos de Inversión.	0.00%	0.00	0.00%	0.00
Contabilidad	0.00%	0.00	0.00%	0.00
Otras**	0.00%	0.00	0.00%	0.00
TOTALES	0.50%	5.00	0.00%	0.00

*Monto por cada \$1,000.00 invertidos

**Proveeduría de precios, mantenimiento de sistemas, custodia, cuotas a la BMV o alguna otra bolsa y CNBV, calificadora, auditoría, honorarios a abogados, en su caso.

Información sobre comisiones y remuneraciones

Las comisiones por compra y venta de acciones, pueden disminuir el monto total de su inversión. Esto implica que usted recibiría un monto menor después de una operación.

Lo anterior, junto con las comisiones pagadas por el fondo, representa una reducción del rendimiento total que recibiría por su inversión en el fondo.

Algunos prestadores de servicios pueden establecer acuerdos con el fondo y ofrecerle descuentos por sus servicios. Para conocer de su existencia y el posible beneficio para usted pregunte con su distribuidor.

El prospecto de información, contiene un mayor detalle de los conflictos de interés a los que pudiera esta sujeto.

Políticas para la compra-venta de acciones

Plazo mínimo de permanencia	No existe	Liquidez	Un día hábil.
Recepción de ordenes	Compra y Venta. Todos los días.	Horario	09:00:00 a 12:00:00
Ejecución de las operaciones	Compra y Venta. Mismo día de la solicitud.	Limite de recompra	Hasta el 10%, si el importe de las solicitudes de venta excede dicho porcentaje de los activos netos del Fondo, el día de la operación.
Liquidación de las operaciones	Compra y Venta. 24 horas después de que se ejecute la operación.	Diferencial	No se ha aplicado

*El fondo de inversión ante condiciones desordenadas de mercado u operaciones inusuales, podrá aplicar a las operaciones de compra-venta de sus acciones, un diferencial sobre el precio actualizado de valuación de dichas acciones, que haya determinado previamente, y conservarlo a favor de los inversionistas que permanecen en el Fondo.

Prestadores de servicios

Operadora	SURA Investment Management México, S.A. de C.V., Sociedad Operadora de Fondos de Inversión.
Distribuidoras	Para mayor información, consultar prospecto de información.
Valuadora	Operadora COVAF, S.A. de C.V., Sociedad Operadora Limitada de Fondos de Inversión.
Institución Calificadora de Valores	Moody's de México S.A de C.V.

Advertencias

El fondo de inversión no cuenta con garantía alguna del IPAB, ni de la sociedad operadora ni del Grupo Financiero al que, en su caso, esta última pertenezca. La inversión en el fondo se encuentra respaldada hasta por el monto de su patrimonio.

La inscripción en el Registro Nacional de Valores tendrá efectos declarativos y no convalidan los actos jurídicos que sean nulos de conformidad con las leyes aplicables, ni implican certificación sobre la bondad de los valores inscritos en el mismo, o sobre la solvencia, liquidez o calidad crediticia del fondo de inversión.

Ningún intermediario financiero, apoderado para celebrar operaciones con el público, o cualquier otra persona, está autorizado para proporcionar información o hacer declaración alguna adicional al contenido del presente documento o el prospecto de información al público inversionista, por lo que deberán entenderse como no autorizadas por el fondo.

Para mayor información, visite la página electrónica de nuestra operadora y/o distribuidora(s), donde podrá consultar el prospecto de información al público inversionista del fondo, así como la información actualizada sobre la cartera de inversiones del fondo.

El presente documento y el prospecto de información al público inversionista, son los únicos documentos de venta que reconoce el fondo de inversión como válidos.

Centro de atención al inversionista

Contacto	Ejecutivo de atención a clientes
Número Telefónico	(55) 9177 1199, (55) 9138 8900 sin costo: 01800-9177111 y 01800-2800808
Horario	8:30 a 18:00 horas.

Páginas electrónicas

Operadora	www.suraim.com.mx www.suramexico.com/inversiones
Distribuidora	Consultar Prospecto

DOCUMENTO CON INFORMACIÓN CLAVE PARA LA INVERSIÓN

SURA Gubernamental, S.A. de C.V., Fondo de Inversión en Instrumentos de Deuda administrado por SURA Investment Management México, S.A de C.V., Sociedad Operadora de Fondos de Inversión.

Tipo	Instrumentos de Deuda	Clase y Serie Accionaria	Posibles Adquirentes	Montos Mínimos de Inversión (\$)
Clasificación	IDCPGUB / Corto Plazo Gubernamental	BOE3	Personas Morales No Contribuyentes	Serie sin monto mínimo de inversión.
Clave de Pizarra	SURGOB			
Calificación	AAA/2			
Fecha de Autorización	29/10/2015			

Importante: El valor de una sociedad de inversión, cualquiera que sea su política de inversión, está sujeta a la fluctuación de los mercados, por lo que el inversionista puede obtener ganancias y pérdidas.

Objetivo de Inversión: El Fondo buscará obtener ingresos atractivos, tratando de preservar el capital o, incluso obtener ingresos adicionales derivados de movimientos en los mercados. El Fondo invertirá en valores gubernamentales de manera directa y en mecanismos de inversión colectiva (acciones de fondos de inversión y/o ETF's & Trackers), que inviertan en valores de gubernamentales.No existe plazo mínimo de permanencia, sin embargo, el inversionista deberá considerar lo establecido en el horizonte fijado, por lo que se recomienda que, para lograr el objetivo de inversión, permanezca en el Fondo por lo menos un año calendario.

Régimen y política de inversión:

a) Estrategia de administración: Activa

b) Parámetros:

- 1.-Valores de fácil realización y/o valores con vencimiento menor a 3 meses 40% 100%
- 2.-Valores de Deuda Gubernamentales 100%
- 3.-Acciones de Fondos de Inversión 0% 100%
- 4.-Mecanismos de inversión colectiva (ETFs & Trackers) 0% 100%
- 5.-Reporto 0% 49%

c) Política de inversión: El Fondo seleccionará valores gubernamentales, mayoritariamente en tasa fija y complementariamente en tasa real, de igual forma se podrá invertir de forma directa en acciones de fondos de inversión y/o ETF's gubernamentales, los cuales no estarán apalancados ni realizarán réplicas sintéticas y deberán operar en la BMV y/o estar inscritas en el RNV o listados en el SIC. Asimismo, podrá invertir en instrumentos con duración mayor a un año con cupón fijo y/o revisable en pesos y/o UDIS, restringido a la duración de la cartera. Para buscar liquidez, el Fondo podrá invertir en reportos sobre valores gubernamentales. d) Índice o base de referencia: PIPG-Fix1A. e) El Fondo no invertirá en activos emitidos por sociedades del mismo consorcio empresarial al que ésta pertenece. Asimismo, el Fondo podrá invertir en acciones de fondos de inversión no administradas por la Operadora de acuerdo a lo establecido en los parámetros de inversión antes mencionados. f) El Fondo no invertirá en instrumentos financieros derivados, ni en valores estructurados, ni en títulos fiduciarios de capital (CKD's), ni en valores respaldados por activos (ABS), ni celebrará operaciones de préstamos de valores. g) El fondo podrá realizar operaciones de préstamo de valores.

Información Relevante: No hay información relevante que revelar.
Valor en riesgo (VaR) de la cartera de inversión respecto de sus activos netos: 0.10% con una probabilidad del 95%, en condiciones normales de mercado.

Bajo condiciones normales de mercado, la pérdida que en un escenario pesimista (5 en 100 veces) puede enfrentar la sociedad de inversión en un lapso de un día, es de \$1.00 peso por cada \$1000.00 pesos invertidos. (Este dato es sólo una estimación, las expectativas de pérdida podrían ser mayores, incluso por el monto total de la inversión realizada).

Desempeño histórico
Índice de referencia: PIPG-Fix1A.

Tabla de Rendimientos anualizados

	Ultimo Mes	Ultimos 3 Meses	Ultimos 6 Meses	Año 2017	Año 2018	Año 2019
Rendimiento Bruto	9.258738	7.208504	8.826541	8.897260	8.462869	8.462869
Rendimiento Neto	8.922672	6.880227	8.494226	8.565009	7.700537	6.332180
Tasa libre de riesgo (Cetes 28 días)*	9.258738	7.208504	8.826541	8.897260	8.462869	8.462869
Índice de Referencia	7.525614	7.603560	8.160574	8.234039	8.102312	8.102312

El rendimiento neto es después de comisiones y el que obtuvo el inversionista en el periodo.

*La tasa libre de riesgo es una tasa que no incluye descuentos por comisiones, impuestos o cualquier otro gasto.

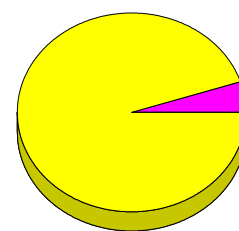
El desempeño de la sociedad en el pasado, no necesariamente es indicativo del desempeño que tendrá en el futuro.

Composición de la cartera de inversión

Principales inversiones al mes de Enero de 2020

Activo objeto de inversión subyacente			Monto (Miles \$)		%
Emisora	Nombre	Tipo			
CETES	201008	BI	\$ 1.355.397.611		33.67
CETES	201203	BI	\$ 836.296.326		20.77
CETES	210114	BI	\$ 578.697.812		14.38
CETES	200813	BI	\$ 565.112.968		14.04
CETES	210128	BI	\$ 247.944.627		6.16
UDIBONO	220609	S	\$ 201.874.689		5.01
CETES	200827	BI	\$ 134.659.168		3.35
CETES	201105	BI	\$ 104.476.108		2.60
BONDESD	220908	LD	\$ 1.106.578		0.03
Totales			\$4,025,565,887.00		100.01

Sector de Actividad Económica



95%

0%

DOCUMENTO CON INFORMACIÓN CLAVE PARA LA INVERSIÓN

Comisiones y remuneraciones pagadas por la prestación de servicios

Pagadas por el cliente

CONCEPTO	BOE3		Serie más representativa	
	%	\$	%	\$
Incumplimiento plazo mínimo de permanencia	No Aplica	0.00	No Aplica	0.00
Incumplimiento saldo mínimo de inversión	No Aplica	0.00	No Aplica	0.00
Compra de acciones	No Aplica	0.00	No Aplica	0.00
Venta de acciones	No Aplica	0.00	No Aplica	0.00
Servicio por asesoría	No Aplica	0.00	No Aplica	0.00
Servicio de custodia de activos objeto de inversión	No Aplica	0.00	No Aplica	0.00
Servicio de administración de acciones	No Aplica	0.00	No Aplica	0.00
Otras	No Aplica	0.00	No Aplica	0.00
TOTALES		0.00		0.00

*Monto por cada \$1,000.00 invertidos

Pagadas por el Fondo de Inversión

CONCEPTO	BOE3		Serie más representativa	
	%	\$	%	\$
Administración de activos	0.25%	2.50	0.00%	0.00
Administración de activos / sobre desempeño	0.00%	0.00	0.00%	0.00
Distribución de acciones	0.00%	0.00	0.00%	0.00
Valuación de acciones	0.00%	0.00	0.00%	0.00
Depósito de Activos Objeto de Inversión	0.00%	0.00	0.00%	0.00
Depósito de Acciones de Fondos de Inversión.	0.00%	0.00	0.00%	0.00
Contabilidad	0.00%	0.00	0.00%	0.00
Otras**	0.00%	0.00	0.00%	0.00
TOTALES	0.25%	2.50	0.00%	0.00

*Monto por cada \$1,000.00 invertidos

**Proveeduría de precios, mantenimiento de sistemas, custodia, cuotas a la BMV o alguna otra bolsa y CNBV, calificadoras, auditoría, honorarios a abogados, en su caso.

Información sobre comisiones y remuneraciones

Las comisiones por compra y venta de acciones, pueden disminuir el monto total de su inversión. Esto implica que usted recibiría un monto menor después de una operación.

Lo anterior, junto con las comisiones pagadas por el fondo, representa una reducción del rendimiento total que recibiría por su inversión en el fondo.

Algunos prestadores de servicios pueden establecer acuerdos con el fondo y ofrecerle descuentos por sus servicios. Para conocer de su existencia y el posible beneficio para usted pregunte con su distribuidor.

El prospecto de información, contiene un mayor detalle de los conflictos de interés a los que pudiera esta sujeto.

Políticas para la compra-venta de acciones

Plazo mínimo de permanencia	No existe	Liquidez	Un día hábil.
Recepción de órdenes	Compra y Venta. Todos los días.	Horario	09:00:00 a 12:00:00
Ejecución de las operaciones	Compra y Venta. Mismo día de la solicitud.	Límite de recompra	Hasta el 10%, si el importe de las solicitudes de venta excede dicho porcentaje de los activos netos del Fondo, el día de la operación.
Liquidación de las operaciones	Compra y Venta. 24 horas después de que se ejecute la operación.	Diferencial	No se ha aplicado

*El fondo de inversión ante condiciones desordenadas de mercado u operaciones inusuales, podrá aplicar a las operaciones de compra-venta de sus acciones, un diferencial sobre el precio actualizado de valuación de dichas acciones, que haya determinado previamente, y conservarlo a favor de los inversionistas que permanecen en el Fondo.

Prestadores de servicios

Operadora	SURA Investment Management México, S.A. de C.V., Sociedad Operadora de Fondos de Inversión.
Distribuidoras	Para mayor información, consultar prospecto de información.
Valuadora	Operadora COVAF, S.A. de C.V., Sociedad Operadora Limitada de Fondos de Inversión.
Institución Calificadora de Valores	Moody's de México S.A de C.V.

Advertencias

El fondo de inversión no cuenta con garantía alguna del IPAB, ni de la sociedad operadora ni del Grupo Financiero al que, en su caso, esta última pertenezca. La inversión en el fondo se encuentra respaldada hasta por el monto de su patrimonio.

La inscripción en el Registro Nacional de Valores tendrá efectos declarativos y no convalidan los actos jurídicos que sean nulos de conformidad con las leyes aplicables, ni implican certificación sobre la bondad de los valores inscritos en el mismo, o sobre la solvencia, liquidez o calidad crediticia del fondo de inversión.

Ningún intermediario financiero, apoderado para celebrar operaciones con el público, o cualquier otra persona, está autorizado para proporcionar información o hacer declaración alguna adicional al contenido del presente documento o el prospecto de información al público inversionista, por lo que deberán entenderse como no autorizadas por el fondo.

Para mayor información, visite la página electrónica de nuestra operadora y/o distribuidora(s), donde podrá consultar el prospecto de información al público inversionista del fondo, así como la información actualizada sobre la cartera de inversiones del fondo.

El presente documento y el prospecto de información al público inversionista, son los únicos documentos de venta que reconoce el fondo de inversión como válidos.

Centro de atención al inversionista

Contacto	Ejecutivo de atención a clientes
Número Telefónico	(55) 9177 1199, (55) 9138 8900 sin costo: 01800-9177111 y 01800-2800808
Horario	8:30 a 18:00 horas.

Páginas electrónicas

Operadora	www.suraim.com.mx www.suramexico.com/inversiones
Distribuidora	Consultar Prospecto

DOCUMENTO CON INFORMACIÓN CLAVE PARA LA INVERSIÓN

SURA Gubernamental, S.A. de C.V., Fondo de Inversión en Instrumentos de Deuda administrado por SURA Investment Management México, S.A de C.V., Sociedad Operadora de Fondos de Inversión.

Tipo	Instrumentos de Deuda	Clase y Serie Accionaria	Posibles Adquirentes	Montos Mínimos de Inversión (\$)
Clasificación	IDCPGUB / Corto Plazo Gubernamental	BOE4	Personas Morales No Contribuyentes	Serie sin monto mínimo de inversión.
Clave de Pizarra	SURGOB			
Calificación	AAA/2			
Fecha de Autorización	29/10/2015			

Importante: El valor de una sociedad de inversión, cualquiera que sea su política de inversión, está sujeta a la fluctuación de los mercados, por lo que el inversionista puede obtener ganancias y pérdidas.

Objetivo de Inversión: El Fondo buscará obtener ingresos atractivos, tratando de preservar el capital o, incluso obtener ingresos adicionales derivados de movimientos en los mercados. El Fondo invertirá en valores gubernamentales de manera directa y en mecanismos de inversión colectiva (acciones de fondos de inversión y/o ETF's & Trackers), que inviertan en valores de gubernamentales.No existe plazo mínimo de permanencia, sin embargo, el inversionista deberá considerar lo establecido en el horizonte fijado, por lo que se recomienda que, para lograr el objetivo de inversión, permanezca en el Fondo por lo menos un año calendario.

Régimen y política de inversión:

a) Estrategia de administración: Activa

b) Parámetros:

- 1.-Valores de fácil realización y/o valores con vencimiento menor a 3 meses 40% 100%
- 2.-Valores de Deuda Gubernamentales 100%
- 3.-Acciones de Fondos de Inversión 0% 100%
- 4.-Mecanismos de inversión colectiva (ETFs & Trackers) 0% 100%
- 5.-Reporto 0% 49%

c) Política de inversión: El Fondo seleccionará valores gubernamentales, mayoritariamente en tasa fija y complementariamente en tasa real, de igual forma se podrá invertir de forma directa en acciones de fondos de inversión y/o ETF's gubernamentales, los cuales no estarán apalancados ni realizarán réplicas sintéticas y deberán operar en la BMV y/o estar inscritas en el RNV o listados en el SIC. Asimismo, podrá invertir en instrumentos con duración mayor a un año con cupón fijo y/o revisable en pesos y/o UDIS, restringido a la duración de la cartera. Para buscar liquidez, el Fondo podrá invertir en reportos sobre valores gubernamentales. d) Índice o base de referencia: PIPG-Fix1A. e) El Fondo no invertirá en activos emitidos por sociedades del mismo consorcio empresarial al que ésta pertenece. Asimismo, el Fondo podrá invertir en acciones de fondos de inversión no administradas por la Operadora de acuerdo a lo establecido en los parámetros de inversión antes mencionados. f) El Fondo no invertirá en instrumentos financieros derivados, ni en valores estructurados, ni en títulos fiduciarios de capital (CKD's), ni en valores respaldados por activos (ABS), ni celebrará operaciones de préstamos de valores. g) El fondo podrá realizar operaciones de préstamo de valores.

Información Relevante: No hay información relevante que revelar.
Valor en riesgo (VaR) de la cartera de inversión respecto de sus activos netos: 0.10% con una probabilidad del 95%, en condiciones normales de mercado.

Bajo condiciones normales de mercado, la pérdida que en un escenario pesimista (5 en 100 veces) puede enfrentar la sociedad de inversión en un lapso de un día, es de \$1.00 peso por cada \$1000.00 pesos invertidos. (Este dato es sólo una estimación, las expectativas de pérdida podrían ser mayores, incluso por el monto total de la inversión realizada).

Desempeño histórico
Índice de referencia: PIPG-Fix1A.

Tabla de Rendimientos anualizados

	Ultimo Mes	Ultimos 3 Meses	Ultimos 6 Meses	Año 2017	Año 2018	Año 2019
Rendimiento Bruto	9.258738	7.208504	8.826541	8.897260	8.462869	8.462869
Rendimiento Neto	7.981827	5.955453	7.554640	7.624534	6.767583	5.411059
Tasa libre de riesgo (Cetes 28 días)*	9.258738	7.208504	8.826541	8.897260	8.462869	8.462869
Índice de Referencia	7.525614	7.603560	8.160574	8.234039	8.102312	8.102312

El rendimiento neto es después de comisiones y el que obtuvo el inversionista en el periodo.

*La tasa libre de riesgo es una tasa que no incluye descuentos por comisiones, impuestos o cualquier otro gasto.

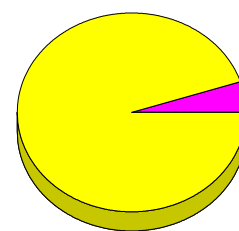
El desempeño de la sociedad en el pasado, no necesariamente es indicativo del desempeño que tendrá en el futuro.

Composición de la cartera de inversión

Principales inversiones al mes de Enero de 2020

Activo objeto de inversión subyacente			Monto (Miles \$)		%
Emisora	Nombre	Tipo			
CETES	201008	BI	\$ 1.355.397.611		33.67
CETES	201203	BI	\$ 836.296.326		20.77
CETES	210114	BI	\$ 578.697.812		14.38
CETES	200813	BI	\$ 565.112.968		14.04
CETES	210128	BI	\$ 247.944.627		6.16
UDIBONO	220609	S	\$ 201.874.689		5.01
CETES	200827	BI	\$ 134.659.168		3.35
CETES	201105	BI	\$ 104.476.108		2.60
BONDESD	220908	LD	\$ 1.106.578		0.03
Totales			\$4,025,565,887.00		100.01

Sector de Actividad Económica



95%

5%

DOCUMENTO CON INFORMACIÓN CLAVE PARA LA INVERSIÓN

Comisiones y remuneraciones pagadas por la prestación de servicios

Pagadas por el cliente

CONCEPTO	BOE4		Serie más representativa	
	%	\$	%	\$
Incumplimiento plazo mínimo de permanencia	No Aplica	0.00	No Aplica	0.00
Incumplimiento saldo mínimo de inversión	No Aplica	0.00	No Aplica	0.00
Compra de acciones	No Aplica	0.00	No Aplica	0.00
Venta de acciones	No Aplica	0.00	No Aplica	0.00
Servicio por asesoría	No Aplica	0.00	No Aplica	0.00
Servicio de custodia de activos objeto de inversión	No Aplica	0.00	No Aplica	0.00
Servicio de administración de acciones	No Aplica	0.00	No Aplica	0.00
Otras	No Aplica	0.00	No Aplica	0.00
TOTALES		0.00		0.00

*Monto por cada \$1,000.00 invertidos

Pagadas por el Fondo de Inversión

CONCEPTO	BOE4		Serie más representativa	
	%	\$	%	\$
Administración de activos	1.00%	10.0	0.00%	0.00
Administración de activos / sobre desempeño	0.00%	0.00	0.00%	0.00
Distribución de acciones	0.00%	0.00	0.00%	0.00
Valuación de acciones	0.00%	0.00	0.00%	0.00
Depósito de Activos Objeto de Inversión	0.00%	0.00	0.00%	0.00
Depósito de Acciones de Fondos de Inversión.	0.00%	0.00	0.00%	0.00
Contabilidad	0.00%	0.00	0.00%	0.00
Otras**	0.00%	0.00	0.00%	0.00
TOTALES	1.00%	10.0	0.00%	0.00

*Monto por cada \$1,000.00 invertidos

**Proveeduría de precios, mantenimiento de sistemas, custodia, cuotas a la BMV o alguna otra bolsa y CNBV, calificadoras, auditoría, honorarios a abogados, en su caso.

Información sobre comisiones y remuneraciones

Las comisiones por compra y venta de acciones, pueden disminuir el monto total de su inversión. Esto implica que usted recibiría un monto menor después de una operación.

Lo anterior, junto con las comisiones pagadas por el fondo, representa una reducción del rendimiento total que recibiría por su inversión en el fondo.

Algunos prestadores de servicios pueden establecer acuerdos con el fondo y ofrecerle descuentos por sus servicios. Para conocer de su existencia y el posible beneficio para usted pregunte con su distribuidor.

El prospecto de información, contiene un mayor detalle de los conflictos de interés a los que pudiera esta sujeto.

Políticas para la compra-venta de acciones

Plazo mínimo de permanencia	No existe	Liquidez	Un día hábil.
Recepción de ordenes	Compra y Venta. Todos los días.	Horario	09:00:00 a 12:00:00
Ejecución de las operaciones	Compra y Venta. Mismo día de la solicitud.	Limite de recompra	Hasta el 10%, si el importe de las solicitudes de venta excede dicho porcentaje de los activos netos del Fondo, el día de la operación.
Liquidación de las operaciones	Compra y Venta. 24 horas después de que se ejecute la operación.	Diferencial	No se ha aplicado

*El fondo de inversión ante condiciones desordenadas de mercado u operaciones inusuales, podrá aplicar a las operaciones de compra-venta de sus acciones, un diferencial sobre el precio actualizado de valuación de dichas acciones, que haya determinado previamente, y conservarlo a favor de los inversionistas que permanecen en el Fondo.

Prestadores de servicios

Operadora	SURA Investment Management México, S.A. de C.V., Sociedad Operadora de Fondos de Inversión.
Distribuidoras	Para mayor información, consultar prospecto de información.
Valuadora	Operadora COVAF, S.A. de C.V., Sociedad Operadora Limitada de Fondos de Inversión.
Institución Calificadora de Valores	Moody's de México S.A de C.V.

Advertencias

El fondo de inversión no cuenta con garantía alguna del IPAB, ni de la sociedad operadora ni del Grupo Financiero al que, en su caso, esta última pertenezca. La inversión en el fondo se encuentra respaldada hasta por el monto de su patrimonio.

La inscripción en el Registro Nacional de Valores tendrá efectos declarativos y no convalidan los actos jurídicos que sean nulos de conformidad con las leyes aplicables, ni implican certificación sobre la bondad de los valores inscritos en el mismo, o sobre la solvencia, liquidez o calidad crediticia del fondo de inversión.

Ningún intermediario financiero, apoderado para celebrar operaciones con el público, o cualquier otra persona, está autorizado para proporcionar información o hacer declaración alguna adicional al contenido del presente documento o el prospecto de información al público inversionista, por lo que deberán entenderse como no autorizadas por el fondo.

Para mayor información, visite la página electrónica de nuestra operadora y/o distribuidora(s), donde podrá consultar el prospecto de información al público inversionista del fondo, así como la información actualizada sobre la cartera de inversiones del fondo.

El presente documento y el prospecto de información al público inversionista, son los únicos documentos de venta que reconoce el fondo de inversión como válidos.

Centro de atención al inversionista

Contacto	Ejecutivo de atención a clientes
Número Telefónico	(55) 9177 1199, (55) 9138 8900 sin costo: 01800-9177111 y 01800-2800808
Horario	8:30 a 18:00 horas.

Páginas electrónicas

Operadora	www.suraim.com.mx www.suramexico.com/inversiones
Distribuidora	Consultar Prospecto

DOCUMENTO CON INFORMACIÓN CLAVE PARA LA INVERSIÓN

SURA Gubernamental, S.A. de C.V., Fondo de Inversión en Instrumentos de Deuda administrado por SURA Investment Management México, S.A de C.V., Sociedad Operadora de Fondos de Inversión.

Tipo	Instrumentos de Deuda	Clase y Serie Accionaria	Posibles Adquirentes	Montos Mínimos de Inversión (\$)
Clasificación	IDCPGUB / Corto Plazo Gubernamental	BOE5	Personas Morales No Contribuyentes	Serie sin monto mínimo de inversión.
Clave de Pizarra	SURGOB			
Calificación	AAA/2			
Fecha de Autorización	29/10/2015			

Importante: El valor de una sociedad de inversión, cualquiera que sea su política de inversión, está sujeta a la fluctuación de los mercados, por lo que el inversionista puede obtener ganancias y pérdidas.

Objetivo de Inversión: El Fondo buscará obtener ingresos atractivos, tratando de preservar el capital o, incluso obtener ingresos adicionales derivados de movimientos en los mercados. El Fondo invertirá en valores gubernamentales de manera directa y en mecanismos de inversión colectiva (acciones de fondos de inversión y/o ETF's & Trackers), que inviertan en valores de gubernamentales.No existe plazo mínimo de permanencia, sin embargo, el inversionista deberá considerar lo establecido en el horizonte fijado, por lo que se recomienda que, para lograr el objetivo de inversión, permanezca en el Fondo por lo menos un año calendario.

Régimen y política de inversión:

a) Estrategia de administración: Activa

b) Parámetros:

- 1.-Valores de fácil realización y/o valores con vencimiento menor a 3 meses 40% 100%
- 2.-Valores de Deuda Gubernamentales 100%
- 3.-Acciones de Fondos de Inversión 0% 100%
- 4.-Mecanismos de inversión colectiva (ETFs & Trackers) 0% 100%
- 5.-Reporto 0% 49%

c) Política de inversión: El Fondo seleccionará valores gubernamentales ,

mayoritariamente en tasa fija y complementariamente en tasa real, de igual forma se podrá invertir de forma directa en acciones de fondos de inversión y /o ETF's gubernamentales, los cuales no estarán apalancados ni realizarán réplicas sintéticas y deberán operar en la BMV y/o estar inscritas en el RNV o listados en el SIC. Asimismo, podrá invertir en instrumentos con duración mayor a un año con cupón fijo y /o revisable en pesos y/o UDIS, restringido a la duración de la cartera. Para buscar liquidez, el Fondo podrá invertir en reportos sobre valores gubernamentales. d) Índice o base de referencia: PIPG-Fix1A. e) El Fondo no invertirá en activos emitidos por sociedades del mismo consorcio empresarial al que ésta pertenece. Asimismo, el Fondo podrá invertir en acciones de fondos de inversión no administradas por la Operadora de acuerdo a lo establecido en los parámetros de inversión antes mencionados. f) El Fondo no invertirá en instrumentos financieros derivados, ni en valores estructurados, ni en títulos fiduciarios de capital (CKD's), ni en valores respaldados por activos (ABS), ni celebrará operaciones de préstamos de valores. g) El fondo podrá realizar operaciones de préstamo de valores.

Información Relevante: No hay información relevante que revelar.
Valor en riesgo (VaR) de la cartera de inversión respecto de sus activos netos: 0.10% con una probabilidad del 95%, en condiciones normales de mercado.

Bajo condiciones normales de mercado, la pérdida que en un escenario pesimista (5 en 100 veces) puede enfrentar la sociedad de inversión en un lapso de un día, es de \$1.00 peso por cada \$1000.00 pesos invertidos. (Este dato es sólo una estimación, las expectativas de pérdida podrían ser mayores, incluso por el monto total de la inversión realizada).

Desempeño histórico
Índice de referencia: PIPG-Fix1A.

Tabla de Rendimientos anualizados

	Ultimo Mes	Ultimos 3 Meses	Ultimos 6 Meses	Año 2017	Año 2018	Año 2019
Rendimiento Bruto	9.258738	7.208504	8.826541	8.897260	8.462869	8.462869
Rendimiento Neto	8.294962	6.262809	7.866914	7.937119	7.077680	5.717207
Tasa libre de riesgo (Cetes 28 días)*	9.258738	7.208504	8.826541	8.897260	8.462869	8.462869
Índice de Referencia	7.525614	7.603560	8.160574	8.234039	8.102312	8.102312

El rendimiento neto es después de comisiones y el que obtuvo el inversionista en el periodo.

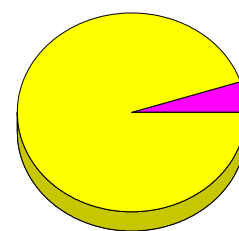
*La tasa libre de riesgo es una tasa que no incluye descuentos por comisiones, impuestos o cualquier otro gasto.

El desempeño de la sociedad en el pasado, no necesariamente es indicativo del desempeño que tendrá en el futuro.

Composición de la cartera de inversión
Principales inversiones al mes de Enero de 2020

Activo objeto de inversión subyacente			Monto (Miles \$)		%
Emisora	Nombre	Tipo			
CETES	201008	BI	\$ 1.355.397.611		33.67
CETES	201203	BI	\$ 836.296.326		20.77
CETES	210114	BI	\$ 578.697.812		14.38
CETES	200813	BI	\$ 565.112.968		14.04
CETES	210128	BI	\$ 247.944.627		6.16
UDIBONO	220609	S	\$ 201.874.689		5.01
CETES	200827	BI	\$ 134.659.168		3.35
CETES	201105	BI	\$ 104.476.108		2.60
BONDESD	220908	LD	\$ 1.106.578		0.03
Totales			\$4,025,565,887.00		100.01

Sector de Actividad Económica



95%

0%

DOCUMENTO CON INFORMACIÓN CLAVE PARA LA INVERSIÓN

Comisiones y remuneraciones pagadas por la prestación de servicios

Pagadas por el cliente

CONCEPTO	BOE5		Serie más representativa	
	%	\$	%	\$
Incumplimiento plazo mínimo de permanencia	No Aplica	0.00	No Aplica	0.00
Incumplimiento saldo mínimo de inversión	No Aplica	0.00	No Aplica	0.00
Compra de acciones	No Aplica	0.00	No Aplica	0.00
Venta de acciones	No Aplica	0.00	No Aplica	0.00
Servicio por asesoría	No Aplica	0.00	No Aplica	0.00
Servicio de custodia de activos objeto de inversión	No Aplica	0.00	No Aplica	0.00
Servicio de administración de acciones	No Aplica	0.00	No Aplica	0.00
Otras	No Aplica	0.00	No Aplica	0.00
TOTALES		0.00		0.00

*Monto por cada \$1,000.00 invertidos

Pagadas por el Fondo de Inversión

CONCEPTO	BOE5		Serie más representativa	
	%	\$	%	\$
Administración de activos	0.75%	7.50	0.00%	0.00
Administración de activos / sobre desempeño	0.00%	0.00	0.00%	0.00
Distribución de acciones	0.00%	0.00	0.00%	0.00
Valuación de acciones	0.00%	0.00	0.00%	0.00
Depósito de Activos Objeto de Inversión	0.00%	0.00	0.00%	0.00
Depósito de Acciones de Fondos de Inversión.	0.00%	0.00	0.00%	0.00
Contabilidad	0.00%	0.00	0.00%	0.00
Otras**	0.00%	0.00	0.00%	0.00
TOTALES	0.75%	7.50	0.00%	0.00

*Monto por cada \$1,000.00 invertidos

**Proveeduría de precios, mantenimiento de sistemas, custodia, cuotas a la BMV o alguna otra bolsa y CNBV, calificadoras, auditoría, honorarios a abogados, en su caso.

Información sobre comisiones y remuneraciones

Las comisiones por compra y venta de acciones, pueden disminuir el monto total de su inversión. Esto implica que usted recibiría un monto menor después de una operación.

Lo anterior, junto con las comisiones pagadas por el fondo, representa una reducción del rendimiento total que recibiría por su inversión en el fondo.

Algunos prestadores de servicios pueden establecer acuerdos con el fondo y ofrecerle descuentos por sus servicios. Para conocer de su existencia y el posible beneficio para usted pregunte con su distribuidor.

El prospecto de información, contiene un mayor detalle de los conflictos de interés a los que pudiera esta sujeto.

Políticas para la compra-venta de acciones

Plazo mínimo de permanencia	No existe	Liquidez	Un día hábil.
Recepción de ordenes	Compra y Venta. Todos los días.	Horario	09:00:00 a 12:00:00
Ejecución de las operaciones	Compra y Venta. Mismo día de la solicitud.	Limite de recompra	Hasta el 10%, si el importe de las solicitudes de venta excede dicho porcentaje de los activos netos del Fondo, el día de la operación.
Liquidación de las operaciones	Compra y Venta. 24 horas después de que se ejecute la operación.	Diferencial	No se ha aplicado

*El fondo de inversión ante condiciones desordenadas de mercado u operaciones inusuales, podrá aplicar a las operaciones de compra-venta de sus acciones, un diferencial sobre el precio actualizado de valuación de dichas acciones, que haya determinado previamente, y conservarlo a favor de los inversionistas que permanecen en el Fondo.

Prestadores de servicios

Operadora	SURA Investment Management México, S.A. de C.V., Sociedad Operadora de Fondos de Inversión.
Distribuidoras	Para mayor información, consultar prospecto de información.
Valuadora	Operadora COVAF, S.A. de C.V., Sociedad Operadora Limitada de Fondos de Inversión.
Institución Calificadora de Valores	Moody's de México S.A de C.V.

Advertencias

El fondo de inversión no cuenta con garantía alguna del IPAB, ni de la sociedad operadora ni del Grupo Financiero al que, en su caso, esta última pertenezca. La inversión en el fondo se encuentra respaldada hasta por el monto de su patrimonio.

La inscripción en el Registro Nacional de Valores tendrá efectos declarativos y no convalidan los actos jurídicos que sean nulos de conformidad con las leyes aplicables, ni implican certificación sobre la bondad de los valores inscritos en el mismo, o sobre la solvencia, liquidez o calidad crediticia del fondo de inversión.

Ningún intermediario financiero, apoderado para celebrar operaciones con el público, o cualquier otra persona, está autorizado para proporcionar información o hacer declaración alguna adicional al contenido del presente documento o el prospecto de información al público inversionista, por lo que deberán entenderse como no autorizadas por el fondo.

Para mayor información, visite la página electrónica de nuestra operadora y/o distribuidora(s), donde podrá consultar el prospecto de información al público inversionista del fondo, así como la información actualizada sobre la cartera de inversiones del fondo.

El presente documento y el prospecto de información al público inversionista, son los únicos documentos de venta que reconoce el fondo de inversión como válidos.

Centro de atención al inversionista

Contacto	Ejecutivo de atención a clientes
Número Telefónico	(55) 9177 1199, (55) 9138 8900 sin costo: 01800-9177111 y 01800-2800808
Horario	8:30 a 18:00 horas.

Páginas electrónicas

Operadora	www.suraim.com.mx www.suramexico.com/inversiones
Distribuidora	Consultar Prospecto