

VALMX20

DOCUMENTO CON INFORMACION CLAVE PARA LA INVERSION

FONDO VALMEX DE RENDIMIENTO, S.A. DE C.V., Sociedad de Inversión de Renta Variable

Tipo	Clase	Posibles Adquirientes	Monto Min. Inversión (\$)
Clasificación	B	Físicas, Morales y no sujetas a retención	No Aplica
Clave de Pizarra	Serie		
Calificación	B2		
Fecha autorización			

Importante: El valor de una sociedad de inversión, cualquiera que sea su política de inversión, está sujeta a la fluctuación de los mercados, por lo que el inversionista puede obtener ganancias y pérdidas.

Objetivo de inversión

Es un fondo que invierte mínimo un 80% en acciones que integran el IRT y/o trackers que se conforman con acciones del IRT, de la Bolsa Mexicana de Valores y cuyo objetivo es ofrecer al público inversionista "personas físicas, morales y no sujetas a retención" una alternativa de inversión cuya estrategia busque replicar el rendimiento del Índice de Rendimiento Total de la Bolsa Mexicana de Valores (BMV). El restante 20% también se invertirá en acciones que integran el IRT o trackers que se conforman con acciones del IRT, de la Bolsa Mexicana de Valores, o en valores de deuda gubernamentales en pesos, con un plazo máximo de 7 días. Horizonte de inversión sugerido: Mayor a un año.

Información relevante

Ninguna

Valor en Riesgo (VaR) de la cartera de inversión respecto de sus activos netos:

1.53%
con una probabilidad de: 97.50%
La pérdida que en un escenario pesimista (2.5 en 100 veces) puede enfrentar la sociedad de inversión en un lapso de 1 día es de: 15.274 pesos por cada 1,000.00 pesos invertidos.

(Este dato es solo una estimación, las expectativas de pérdida podrían ser mayores, incluso por el monto total de la inversión realizada). El valor en riesgo es válido únicamente bajo condiciones normales de mercado

Desempeño histórico

Serie B2
Índice de referencia IRT

Régimen y política de inversión

a) Estrategia de administración

Pasiva consistente en alcanzar su objetivo descrito

b)* Parámetros

Valores emitidos por el gobierno federal 0% - 20%
Valores con vencimiento menor a tres meses 1% -
Valores de fácil realización 1% -
Valores con alta bursatilidad 50% -
Acciones que integran el IRT de la BMV y/o trackers de la BMV 80% -
Trackers de acciones que conforman el IRT de la BMV 0% - 99%
Préstamo de valores Plazo (5) días 0% - 50%
Reportos en conjunto sin contravenir el régimen de inversión de la sociedad 0% - 20%
Var establecido ** IPC + 0.01

c) Política de inversión

La diversificación y el mercado en el que el fondo opera es invertir de manera directa o a través de trackers, al menos el 80% de sus activos en las emisoras que componen el IRT, en los porcentajes que se consideren pertinentes, pudiendo inclusive no invertir en algunas emisoras que componen al índice. El restante 20% también se invertirá en las mismas acciones o trackers o en valores de deuda gubernamentales en pesos, con un plazo máximo de 7 días.

Riesgo de liquidez Bajo
d) Índice de referencia IRT

e)* Invierte en activos emitidos por soc. del mismo consorcio empresarial al que pertenece la operadora

Si

f) Celebración de operaciones

Préstamo de Valores

* Para mayor detalle consultar el prospecto de información.

Composición de la cartera de inversión

Principales inversiones al mes de: Diciembre de 2014				
Emisora	Activos objeto de inversión Subyacente		Monto \$	%
	Nombre	Tipo		
AMX	L		159,363,379	17.29
FEMSA	UBD		96,012,385	10.42
TLEVISA	CPO		82,898,310	8.99
GFNORTE	O		68,727,152	7.46
CEMEX	CPO		63,526,086	6.89
GMEXICO	B		62,179,866	6.75
WALMEX	V		56,653,356	6.15
ALFA	A		44,309,088	4.81
KOF	L		21,682,080	2.35
GFINBUR	O		21,437,511	2.33
Cartera Total			921,700,172	73.43

Tabla de rendimientos efectivos (Nominales) %

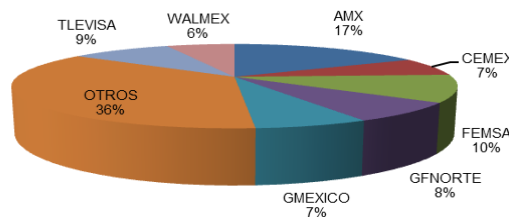
	Último mes	Últimos 3 meses	Últimos 12 meses	Año 2013	Año 2012	Año 2011
Rendimiento bruto	-3.88	-4.72	-1.51	-1.88	17.17	-3.13
Rendimiento neto	-3.88	-4.72	-1.51	-1.88	17.17	-3.13
Tasa libre de riesgo (Cetes 28 días)	0.19	0.57	2.40	3.15	3.64	3.64
Índice de referencia	-3.69	-3.85	1.14	0.48	19.40	-1.08

El rendimiento neto es después de comisiones y el que obtuvo el inversionista en el periodo. Los rendimientos de las series B2 no contemplan comisiones y/o costos que algunas distribuidoras pudieran cobrar en cuyo caso los rendimientos aquí expuestos pueden ser menores por tal circunstancia.

La tasa libre de riesgo es una tasa que no incluye descuentos por comisiones o cualquier otro gasto.

El desempeño de la sociedad en el pasado, no necesariamente es indicativo del desempeño que tendrá en el futuro.

Por emisora



Comisiones y remuneraciones por la prestación de servicios					Información sobre comisiones y remuneraciones	
Pagadas por el cliente						
Concepto	Serie B2		Serie más representativa B1			
	%	\$	%	\$		
Incumplimiento del plazo mínimo de permanencia	-	-	-	-	Las comisiones por compra y venta de acciones, pueden disminuir el monto total de su inversión. Esto implica que usted recibiría un monto menor después de una operación. Lo anterior, junto con las comisiones pagadas por la sociedad, representa una reducción del rendimiento total que recibiría por su inversión en la sociedad.	
Incumplimiento del saldo mínimo de inversión	-	-	-	-		
Compra de acciones	0.00 - 1.70	0 - 17	0.00 - 1.70	0 - 17		
Venta de acciones	0.00 - 1.70	0 - 17	0.00 - 1.70	0 - 17		
Servicio por asesoría	-	-	-	-		
Servicio de custodia de acciones	-	-	-	-		
Servicio de admin. de acciones	-	-	-	-		
Otras	-	-	-	-		
Total	-	-	-	-		
Las comisiones de las series B1 corresponden a distribuidora Valores Mexicanos Casa de Bolsa S.A de C.V. Para la serie B2, consultar a las distribuidoras señaladas en el inciso 2,f,ii) del prospecto de información						Las comisiones por concepto de los servicios de distribución de acciones pueden variar de distribuidor en distribuidor. Si quiere conocer la comisión específica consulte a su distribuidor.
Pagadas por la Sociedad de Inversión						
	Serie B2		Serie más representativa B1			
	%	\$	%	\$		
Administración de activos	0.40	4.00	0.40	4.00	Algunos prestadores de servicios pueden establecer acuerdos con la sociedad y ofrecerle descuentos por sus servicios. Para conocer de su existencia y el posible beneficio para usted, pregunte con su distribuidor.	
Administración de activos / sobre desempeño						
Distribución de acciones	0.20	2.00	0.20	2.00		
Valuación de acciones						
Depósito de acciones de la sociedad						
Depósito de valores						
Contabilidad						
Otros	0.02	0.24	0.00	0.00		
Total	0.62	6.24	0.60	6.01		
<i>* Monto por cada \$1,000 pesos invertidos.</i>						El prospecto de información, contiene un mayor detalle de los conflictos de interés a los que pudiera estar sujeto.

Política para la compra-venta de acciones				
	Venta	Compra		
Plazo mínimo de permanencia	No hay plazo mínimo		Liquidez	Diaria
Recepción de órdenes	Diario	Diario	Horario	8:30 - 14:30
Ejecución de operaciones	Mismo día de la solicitud	Mismo día de la solicitud	Lím. de recompra	50%
Liquidación de operaciones	72 Hrs después de la ejecución	72 Hrs después de la ejecución	Diferencial**	No se ha aplicado en el último año
<p><i>*La sociedad de inversión ante condiciones desordenadas de mercado u operaciones inusuales, podrá aplicar a las operaciones de compraventa de sus acciones, un diferencial sobre el precio actualizado de valuación de dichas acciones, que haya determinado previamente, y conservarlo a favor de los inversionistas que permanecen en la sociedad.</i></p>				

Prestadores de Servicios		Advertencias
Operadora	Operadora Valmex de Sociedades de Inversión, S.A. de C.V.	La sociedad de inversión no cuenta con garantía alguna del IPAB, ni de la sociedad operadora ni del Grupo Financiero al que, en su caso, esta última pertenezca. La inversión en la sociedad se encuentra respaldada hasta por el monto de su patrimonio.
Distribuidora(s) *	Distribuida por distribuidoras diferentes a Valmex	La inscripción en el Registro Nacional de Valores tendrá efectos declarativos y no convalidan los actos jurídicos que sean nulos de conformidad con las leyes aplicables, ni implican certificación sobre la bondad de los valores inscritos en el mismo, o sobre la solvencia, liquidez o calidad crediticia de la sociedad de inversión.
Valuadora	Covaf S.A. de C.V.	Ningún intermediario financiero, apoderado para celebrar operaciones con el público, o cualquier otra persona, está autorizado para proporcionar información o hacer declaración alguna adicional al contenido del presente documento o el prospecto de información al público inversionista, por lo que deberán entenderse como no autorizadas por la sociedad.
Institución calif. de valores	No Aplica	
Área de Contraloría		
Contacto	cat@valmex.com.mx	
Núm. Telefónico	52-79-12-00	
Horario	08:00-15:00	
Página(s) electrónica(s)		
Operadora	www.valmex.com.mx	
Distribuidora(s)*	www.valmex.com.mx	
* Para mayor detalle consultar el prospecto de información.		

VALMX20

DOCUMENTO CON INFORMACION CLAVE PARA LA INVERSION

FONDO VALMEX DE RENDIMIENTO, S.A. DE C.V., Sociedad de Inversión de Renta Variable

Tipo	Clase	Posibles Adquirientes	Monto Min. Inversión (\$)
Clasificación	B	Físicas, Morales y no sujetas a retención	No Aplica
Clave de Pizarra	Serie		
Calificación	B1		
Fecha autorización			

Importante: El valor de una sociedad de inversión, cualquiera que sea su política de inversión, está sujeta a la fluctuación de los mercados, por lo que el inversionista puede obtener ganancias y pérdidas.

Objetivo de inversión

Es un fondo que invierte mínimo un 80% en acciones que integran el IRT y/o trackers que se conforman con acciones del IRT, de la Bolsa Mexicana de Valores y cuyo objetivo es ofrecer al público inversionista "personas físicas, morales y no sujetas a retención" una alternativa de inversión cuya estrategia busque replicar el rendimiento del Índice de Rendimiento Total de la Bolsa Mexicana de Valores (BMV). El restante 20% también se invertirá en acciones que integran el IRT o trackers que se conforman con acciones del IRT, de la Bolsa Mexicana de Valores, o en valores de deuda gubernamentales en pesos, con un plazo máximo de 7 días. Horizonte de inversión sugerido: Mayor a un año.

Información relevante

Ninguna

Valor en Riesgo (VaR) de la cartera de inversión respecto de sus activos netos:

1.53%
con una probabilidad de: 97.50%
La pérdida que en un escenario pesimista (2.5 en 100 veces) puede enfrentar la sociedad de inversión en un lapso de 1 día es de: 15.274 pesos por cada 1,000.00 pesos invertidos.

(Este dato es solo una estimación, las expectativas de pérdida podrían ser mayores, incluso por el monto total de la inversión realizada). El valor en riesgo es válido únicamente bajo condiciones normales de mercado

Desempeño histórico

Serie B1
Índice de referencia IRT

Régimen y política de inversión

a) Estrategia de administración

Pasiva consistente en alcanzar su objetivo descrito

b)* Parámetros

Valores emitidos por el gobierno federal

Min - Máx

0% - 20%

Valores con vencimiento menor a tres meses

1% -

Valores de fácil realización

1% -

Valores con alta bursatilidad

50% -

Acciones que integran el IRT de la BMV y/o trackers de la BMV

80% -

Trackers de acciones que conforman el IRT de la BMV

0% - 99%

Préstamo de valores Plazo (5) días

0% - 50%

Reportos en conjunto sin contravenir el régimen de inversión de la sociedad

0% - 20%

Var establecido **

IPC + 0.01

c) Política de inversión

La diversificación y el mercado en el que el fondo opera es invertir de manera directa o a través de trackers, al menos el 80% de sus activos en las emisoras que componen el IRT, en los porcentajes que se consideren pertinentes, pudiendo inclusive no invertir en algunas emisoras que componen al índice. El restante 20% también se invertirá en las mismas acciones o trackers o en valores de deuda gubernamentales en pesos, con un plazo máximo de 7 días.

Riesgo de liquidez

Bajo

d) Índice de referencia

IRT

e)* Invierte en activos emitidos por soc. del mismo consorcio empresarial al que pertenece la operadora

Si

f) Celebración de operaciones

Préstamo de Valores

* Para mayor detalle consultar el prospecto de información.

Composición de la cartera de inversión

Principales inversiones al mes de: Diciembre de 2014				
Emisora	Activos objeto de inversión Subyacente		Monto	%
	Nombre	Tipo	\$	
AMX	L		159,363,379	17.29
FEMSA	UBD		96,012,385	10.42
TLEVISA	CPO		82,898,310	8.99
GFNORTE	O		68,727,152	7.46
CEMEX	CPO		63,526,086	6.89
GMEXICO	B		62,179,866	6.75
WALMEX	V		56,653,356	6.15
ALFA	A		44,309,088	4.81
KOF	L		21,682,080	2.35
GFINBUR	O		21,437,511	2.33
Cartera Total			921,700,172	73.43

Tabla de rendimientos efectivos (Nominales) %

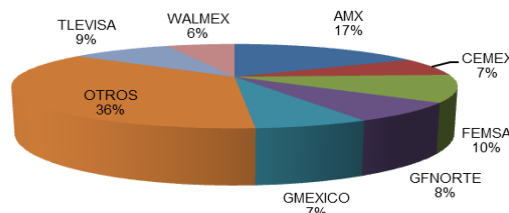
	Último mes	Últimos 3 meses	Últimos 12 meses	Año 2013	Año 2012	Año 2011
Rendimiento bruto	-3.88	-4.72	-1.51	-1.88	17.17	-3.13
Rendimiento neto	-3.88	-4.72	-1.51	-1.88	17.17	-3.13
Tasa libre de riesgo (Cetes 28 días)	0.19	0.57	2.40	3.15	3.64	3.64
Índice de referencia	-3.69	-3.85	1.14	0.48	19.40	-1.08

El rendimiento neto es después de comisiones y el que obtuvo el inversionista en el periodo.

La tasa libre de riesgo es una tasa que no incluye descuentos por comisiones o cualquier otro gasto.

El desempeño de la sociedad en el pasado, no necesariamente es indicativo del desempeño que tendrá en el futuro.

Por emisora



Comisiones y remuneraciones por la prestación de servicios					Información sobre comisiones y remuneraciones	
Pagadas por el cliente						
Concepto	Serie		Serie más representativa			
	%	\$	%	\$		
Incumplimiento del plazo mínimo de permanencia	-	-	-	-		<p>Las comisiones por compra y venta de acciones, pueden disminuir el monto total de su inversión. Esto implica que usted recibiría un monto menor después de una operación. Lo anterior, junto con las comisiones pagadas por la sociedad, representa una reducción del rendimiento total que recibiría por su inversión en la sociedad.</p> <p>Las comisiones por concepto de los servicios de distribución de acciones pueden variar de distribuidor en distribuidor. Si quiere conocer la comisión específica consulte a su distribuidor.</p> <p>Algunos prestadores de servicios pueden establecer acuerdos con la sociedad y ofrecerle descuentos por sus servicios. Para conocer de su existencia y el posible beneficio para usted, pregunte con su distribuidor.</p> <p>El prospecto de información, contiene un mayor detalle de los conflictos de interés a los que pudiera estar sujeto.</p>
Incumplimiento del saldo mínimo de inversión	-	-	-	-		
Compra de acciones	0.00 - 1.70	0 - 17	0.00 - 1.70	0 - 17		
Venta de acciones	0.00 - 1.70	0 - 17	0.00 - 1.70	0 - 17		
Servicio por asesoría	-	-	-	-		
Servicio de custodia de acciones	-	-	-	-		
Servicio de admin. de acciones	-	-	-	-		
Otras	-	-	-	-		
Total	-	-	-	-		
Las comisiones de las series B1 corresponden a distribuidora Valores Mexicanos Casa de Bolsa S.A de C.V.						
Pagadas por la Sociedad de Inversión						
	Serie		Serie más representativa			
	%	\$	%	\$		
Administración de activos	0.40	4.00	0.40	4.00		
Administración de activos / sobre desempeño						
Distribución de acciones	0.20	2.00	0.20	2.00		
Valuación de acciones						
Depósito de acciones de la sociedad						
Depósito de valores						
Contabilidad						
Otros	0.02	0.24	0.00	0.00		
Total	0.62	6.24	0.60	6.01		

* Monto por cada \$1,000 pesos invertidos.

Política para la compra-venta de acciones

	Venta	Compra		
Plazo mínimo de permanencia	No hay plazo mínimo		Liquidez	Diaria
Recepción de ordenes	Diario	Diario	Horario	8:30 - 14:30
Ejecución de operaciones	Mismo día de la solicitud	Mismo día de la solicitud	Lím. de recompra	50%
Liquidación de operaciones	72 Hrs después de la ejecución	72 Hrs después de la ejecución	Diferencial**	No se ha aplicado en el último año

** (ver prospecto)

"La sociedad de inversión ante condiciones desordenadas de mercado u operaciones inusuales, podrá aplicar a las operaciones de compraventa de sus acciones, un diferencial sobre el precio actualizado de valuación de dichas acciones, que haya determinado previamente, y conservarlo a favor de los inversionistas que permanecen en la sociedad."

Prestadores de Servicios		Advertencias
Operadora	Operadora Valmex de Sociedades de Inversión, S.A. de C.V.	<p>La sociedad de inversión no cuenta con garantía alguna del IPAB, ni de la sociedad operadora ni del Grupo Financiero al que, en su caso, esta última pertenezca. La inversión en la sociedad se encuentra respaldada hasta por el monto de su patrimonio.</p> <p>La inscripción en el Registro Nacional de Valores tendrá efectos declarativos y no convalidan los actos jurídicos que sean nulos de conformidad con las leyes aplicables, ni implican certificación sobre la bondad de los valores inscritos en el mismo, o sobre la solvencia, liquidez o calidad crediticia de la sociedad de inversión.</p> <p>Ningún intermediario financiero, apoderado para celebrar operaciones con el público, o cualquier otra persona, está autorizado para proporcionar información o hacer declaración alguna adicional al contenido del presente documento o el prospecto de información al público inversionista, por lo que deberán entenderse como no autorizadas por la sociedad.</p> <p>Para mayor información, visite la página electrónica de nuestra operadora y/o distribuidora(s), donde podrá consultar el prospecto de información al público inversionista de la sociedad, así como la información actualizada sobre la cartera de inversiones de la sociedad.</p> <p>El presente documento y el prospecto de información al público inversionista, son los únicos documentos de venta que reconoce la sociedad de inversión como válidos.</p>
Distribuidora(s) *	Valores Mexicanos Casa de Bolsa, S.A. de C.V.	
Valuadora	Covaf S.A. de C.V.	
Institución calif. de valores	No Aplica	
Área de Contraloría		
Contacto	cat@valmex.com.mx	
Núm. Telefónico	52-79-12-00	
Horario	08:00-15:00	
Página(s) electrónica(s)		
Operadora	www.valmex.com.mx	
Distribuidora(s)*	www.valmex.com.mx	

VALMX20

DOCUMENTO CON INFORMACION CLAVE PARA LA INVERSION

FONDO VALMEX DE RENDIMIENTO, S.A. DE C.V., Sociedad de Inversión de Renta Variable

Tipo	Clase	Posibles Adquirientes	Monto Min. Inversión (\$)
Clasificación	B	Físicas, Morales y no sujetas a retención	No Aplica
Clave de Pizarra	Serie		
Calificación	B0		
Fecha autorización			

Importante: El valor de una sociedad de inversión, cualquiera que sea su política de inversión, está sujeta a la fluctuación de los mercados, por lo que el inversionista puede obtener ganancias y pérdidas.

Objetivo de inversión

Es un fondo que invierte mínimo un 80% en acciones que integran el IRT y/o trackers que se conforman con acciones del IRT, de la Bolsa Mexicana de Valores y cuyo objetivo es ofrecer al público inversionista "personas físicas, morales y no sujetas a retención" una alternativa de inversión cuya estrategia busque replicar el rendimiento del Índice de Rendimiento Total de la Bolsa Mexicana de Valores (BMV). El restante 20% también se invertirá en acciones que integran el IRT o trackers que se conforman con acciones del IRT, de la Bolsa Mexicana de Valores, o en valores de deuda gubernamentales en pesos, con un plazo máximo de 7 días. Horizonte de inversión sugerido: Mayor a un año.

Información relevante

Ninguna

Valor en Riesgo (VaR) de la cartera de inversión respecto de sus activos netos:

1.53%
con una probabilidad de: 97.50%
La pérdida que en un escenario pesimista (2.5 en 100 veces) puede enfrentar la sociedad de inversión en un lapso de 1 día es de: 15.274 pesos por cada 1,000.00 pesos invertidos.

(Este dato es solo una estimación, las expectativas de pérdida podrían ser mayores, incluso por el monto total de la inversión realizada). El valor en riesgo es válido únicamente bajo condiciones normales de mercado

Desempeño histórico

Serie B0
Índice de referencia IRT

Régimen y política de inversión

a) Estrategia de administración

Pasiva consistente en alcanzar su objetivo descrito

b)* Parámetros

Valores emitidos por el gobierno federal

Min - Máx

0% - 20%

Valores con vencimiento menor a tres meses

1% -

Valores de fácil realización

1% -

Valores con alta bursatilidad

50% -

Acciones que integran el IRT de la BMV y/o trackers de la BMV

80% -

Trackers de acciones que conforman el IRT de la BMV

0% - 99%

Préstamo de valores Plazo (5) días

0% - 50%

Reportos en conjunto sin contravenir el régimen de inversión de la sociedad

0% - 20%

Var establecido **

IPC + 0.01

c) Política de inversión

La diversificación y el mercado en el que el fondo opera es invertir de manera directa o a través de trackers, al menos el 80% de sus activos en las emisoras que componen el IRT, en los porcentajes que se consideren pertinentes, pudiendo inclusive no invertir en algunas emisoras que componen al índice. El restante 20% también se invertirá en las mismas acciones o trackers o en valores de deuda gubernamentales en pesos, con un plazo máximo de 7 días.

Riesgo de liquidez

Bajo

d) Índice de referencia

IRT

e)* Invierte en activos emitidos por soc. del mismo consorcio empresarial al que pertenece la operadora

Si

f) Celebración de operaciones

Préstamo de Valores

* Para mayor detalle consultar el prospecto de información.

Composición de la cartera de inversión

Principales inversiones al mes de: Diciembre de 2014				
Emisora	Activos objeto de inversión Subyacente		Monto	%
	Nombre	Tipo	\$	
AMX	L		159,363,379	17.29
FEMSA	UBD		96,012,385	10.42
TLEVISA	CPO		82,898,310	8.99
GFNORTE	O		68,727,152	7.46
CEMEX	CPO		63,526,086	6.89
GMEXICO	B		62,179,866	6.75
WALMEX	V		56,653,356	6.15
ALFA	A		44,309,088	4.81
KOF	L		21,682,080	2.35
GFINBUR	O		21,437,511	2.33
Cartera Total			921,700,172	73.43

Tabla de rendimientos efectivos (Nominales) %

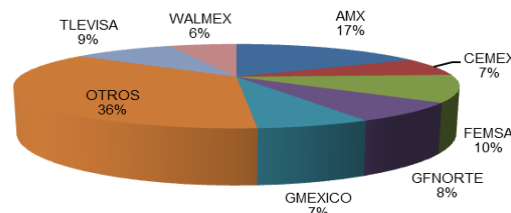
	Último mes	Últimos 3 meses	Últimos 12 meses	Año 2013	Año 2012	Año 2011
Rendimiento bruto	-3.71	-4.23	0.52	0.13	19.58	-1.15
Rendimiento neto	-3.71	-4.23	0.52	0.13	19.58	-1.15
Tasa libre de riesgo (Cetes 28 días)	0.19	0.57	2.40	3.15	3.64	3.64
Índice de referencia	-3.69	-3.85	1.14	0.48	19.40	-1.08

El rendimiento neto es después de comisiones y el que obtuvo el inversionista en el periodo.

La tasa libre de riesgo es una tasa que no incluye descuentos por comisiones o cualquier otro gasto.

El desempeño de la sociedad en el pasado, no necesariamente es indicativo del desempeño que tendrá en el futuro.

Por emisora



Comisiones y remuneraciones por la prestación de servicios					<p>Información sobre comisiones y remuneraciones</p> <p>Las comisiones por compra y venta de acciones, pueden disminuir el monto total de su inversión. Esto implica que usted recibiría un monto menor después de una operación. Lo anterior, junto con las comisiones pagadas por la sociedad, representa una reducción del rendimiento total que recibiría por su inversión en la sociedad.</p> <p>Las comisiones por concepto de los servicios de distribución de acciones pueden variar de distribuidor en distribuidor. Si quiere conocer la comisión específica consulte a su distribuidor.</p> <p>Algunos prestadores de servicios pueden establecer acuerdos con la sociedad y ofrecerle descuentos por sus servicios. Para conocer de su existencia y el posible beneficio para usted, pregunte con su distribuidor.</p> <p>El prospecto de información, contiene un mayor detalle de los conflictos de interés a los que pudiera estar sujeto.</p>
Pagadas por el cliente					
Concepto	Serie		Serie más representativa		
	%	\$	%	\$	
Incumplimiento del plazo mínimo de permanencia	-	-	-	-	
Incumplimiento del saldo mínimo de inversión	-	-	-	-	
Compra de acciones	0.00 - 1.70	0 - 17	0.00 - 1.70	0 - 17	
Venta de acciones	0.00 - 1.70	0 - 17	0.00 - 1.70	0 - 17	
Servicio por asesoría	Variable	Variable	-	-	
Servicio de custodia de acciones	-	-	-	-	
Servicio de admin. de acciones	-	-	-	-	
Otras	-	-	-	-	
Total	-	-	-	-	
<p>Las comisiones de las series B0 y B1 corresponden a distribuidora Valores Mexicanos Casa de Bolsa S.A de C.V.</p>					
Pagadas por la Sociedad de Inversión					
	Serie		Serie más representativa		
	%	\$	%	\$	
Administración de activos	0.40	4.00	0.40	4.00	
Administración de activos / sobre desempeño					
Distribución de acciones	0.00	0.00	0.20	2.00	
Valuación de acciones					
Depósito de acciones de la sociedad					
Depósito de valores					
Contabilidad					
Otros	0.02	0.24	0.00	0.00	
Total	0.42	4.24	0.60	6.01	
* Monto por cada \$1,000 pesos invertidos.					
Política para la compra-venta de acciones					
	Venta	Compra			
Plazo mínimo de permanencia	No hay plazo mínimo		Liquidez	Diaria	
Recepción de órdenes	Diario	Diario	Horario	8:30 - 14:30	
Ejecución de operaciones	Mismo día de la solicitud	Mismo día de la solicitud	Lím. de recompra	50%	
Liquidación de operaciones	72 Hrs después de la ejecución	72 Hrs después de la ejecución	Diferencial**	No se ha aplicado en el último año	
** (ver prospecto)					
<p><i>*La sociedad de inversión ante condiciones desordenadas de mercado u operaciones inusuales, podrá aplicar a las operaciones de compraventa de sus acciones, un diferencial sobre el precio actualizado de valuación de dichas acciones, que haya determinado previamente, y conservarlo a favor de los inversionistas que permanecen en la sociedad.</i></p>					
Prestadores de Servicios		Advertencias			
Operadora	Operadora Valmex de Sociedades de Inversión, S.A. de C.V.	La sociedad de inversión no cuenta con garantía alguna del IPAB, ni de la sociedad operadora ni del Grupo Financiero al que, en su caso, esta última pertenezca. La inversión en la sociedad se encuentra respaldada hasta por el monto de su patrimonio.			
Distribuidora(s) *	Valores Mexicanos Casa de Bolsa, S.A. de C.V.	La inscripción en el Registro Nacional de Valores tendrá efectos declarativos y no convalidan los actos jurídicos que sean nulos de conformidad con las leyes aplicables, ni implican certificación sobre la bondad de los valores inscritos en el mismo, o sobre la solvencia, liquidez o calidad crediticia de la sociedad de inversión.			
Valuadora	Covaf S.A. de C.V.	Ningún intermediario financiero, apoderado para celebrar operaciones con el público, o cualquier otra persona, está autorizado para proporcionar información o hacer declaración alguna adicional al contenido del presente documento o el prospecto de información al público inversionista, por lo que deberán entenderse como no autorizadas por la sociedad.			
Institución calif. de valores	No Aplica	Para mayor información, visite la página electrónica de nuestra operadora y/o distribuidora(s), donde podrá consultar el prospecto de información al público inversionista de la sociedad, así como la información actualizada sobre la cartera de inversiones de la sociedad.			
Área de Contraloría		El presente documento y el prospecto de información al público inversionista, son los únicos documentos de venta que reconoce la sociedad de inversión como válidos.			
Contacto	cat@valmex.com.mx				
Núm. Telefónico	52-79-12-00				
Horario	08:00-15:00				
Página(s) electrónica(s)					
Operadora	www.valmex.com.mx				
Distribuidora(s)*	www.valmex.com.mx				
* Para mayor detalle consultar el prospecto de información.					