

VALMX17
DOCUMENTO CON INFORMACION CLAVE PARA LA INVERSIÓN

FONDO VALMEX 17 EN INSTRUMENTOS DE DEUDA EN TASA REAL, S.A. DE C.V., Sociedad de Inversión en instrumentos de Deuda

		Clase	Posibles Adquirientes	Monto Min. inversión (\$)
Tipo	Deuda		Cajas y Fondos de Ahorro	No Aplica
Clasificación	IDMPGUBUDIS - MEDIANO PLAZO GUBERNAMENTAL EN UDIS			
Clave de Pizarra	VALMX17			
Calificación	AAA/4(mex) F			
Fecha autorización	02/09/2014			
		Serie		
		B2CF		

Importante: El valor de una sociedad de inversión, cualquiera que sea su política de inversión, está sujeta a la fluctuación de los mercados, por lo que el inversionista puede obtener ganancias y pérdidas.

Objetivo de inversión

Es un fondo cuyo objetivo es el de ofrecer una alternativa de inversión referenciada a la inflación y como base de referencia el fondo utiliza el índice PIPG-REAL3A, los activos en los que invierte el fondo son en instrumentos respaldados por el Gobierno Federal con tasa real cuyo plazo de vencimiento sea hasta de 365 días. Los indicadores de rendimiento y riesgo de este fondo pueden alejarse considerablemente de su referencia. El fondo es adecuado para plazos de permanencia mayores a un trimestre.

Información relevante

Ninguna

Régimen y política de inversión

a) Estrategia de administración		
Pasiva consistente en alcanzar su objetivo descrito		
b)* Parámetros		Min - Máx
Valores Gubernamentales, emitidos por el gobierno federal denominados en unidades de inversión y por lo tanto ofrecen tasa real.		80% -
Reportos en conjunto sin contravenir el régimen de inversión de la sociedad, pudiendo ser en pesos y en tasa nominal, en valores gubernamentales.		0%-20%
Valores con vencimiento menor a tres meses y/o valores de fácil realización		10% -
Valores de una misma emisora o entidad financiera (no aplica para instrumentos emitidos por el gobierno federal)		0% - 15%
Préstamo de valores Plazo (45) días		0%-30%
Var establecido		PIPG-REAL3A + 0.45%
c) Política de inversión		
La diversificación y el mercado en el que el fondo opera atiende a valores emitidos por el gobierno federal denominados en unidades de inversión y por lo tanto ofrecen tasa real, y en muy poca proporción reportos, en papeles gubernamentales, día a día.		
Riesgo de liquidez		
		Alto
d) Índice de referencia		PIPG-Real3A
e)* Invierte en activos emitidos por soc. del mismo consorcio empresarial al que pertenece la operadora		No
f) Celebración de operaciones		Préstamo de Valores

* Para mayor detalle consultar el prospecto de información.

Composición de la cartera de inversión

Principales inversiones al mes de:

Diciembre de 2014

Activos objeto de inversión Subyacente			Monto \$	%
Emisora	Nombre	Tipo		
UDIBONO	160616		648,380,065	66.39
UDIBONO	171214		227,774,704	23.32
BONOS	150618		50,796,786	5.20
CETES	151001		43,927,893	4.50
BPAG28	170518		1,890,581	0.19
BONDESAD	161027		1,890,576	0.19
BPAG28	150903		1,890,548	0.19
Cartera Total			976,551,153	100.00

Valor en Riesgo (VaR) de la cartera de inversión respecto de sus activos netos:

0.99%

con una probabilidad de: 97.50%
La pérdida que en un escenario pesimista (2.5 en 100 veces) puede enfrentar la sociedad de inversión en un lapso de 1 día es de: 9.928 pesos por cada 1,000.00 pesos invertidos.

(Este dato es solo una estimación, las expectativas de pérdida podrían ser mayores, incluso por el monto total de la inversión realizada). El valor en riesgo es válido únicamente bajo condiciones normales de mercado

Desempeño histórico

Serie B2CF
Índice de referencia PiPG-Real3A

Tabla de rendimientos anualizados (Nominales) %

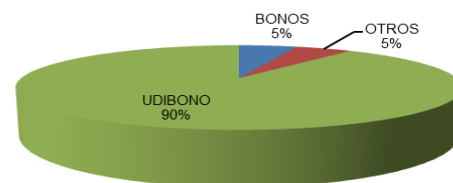
	Último mes	Últimos 3 meses	Últimos 12 meses	Año 2013	Año 2012	Año 2011
Rendimiento bruto	3.51	3.46	4.47	4.89	5.36	4.61
Rendimiento neto	2.91	2.86	3.87	4.29	4.76	4.01
Tasa libre de riesgo (Cetes 28 días)	2.23	2.26	2.40	3.15	3.64	3.64
Índice de referencia	5.23	4.08	4.59	5.55	5.91	4.49

El rendimiento neto es después de comisiones y el que obtuvo el inversionista en el periodo. Los rendimientos de las series B2 no contemplan comisiones y/o costos que algunas distribuidoras pudieran cobrar en cuyo caso los rendimientos aquí expuestos pueden ser menores por tal circunstancia.

La tasa libre de riesgo es una tasa que no incluye descuentos por comisiones o cualquier otro gasto.

El desempeño de la sociedad en el pasado, no necesariamente es indicativo del desempeño que tendrá en el futuro.

Por emisora



Comisiones y remuneraciones por la prestación de servicios					Información sobre comisiones y remuneraciones	
Pagadas por el cliente						
Concepto	Serie		Serie más representativa			
	B2CF	B1FI	%	\$		
Incumplimiento del plazo mínimo de permanencia	-	-	-	-	Las comisiones por compra y venta de acciones, pueden disminuir el monto total de su inversión. Esto implica que usted recibiría un monto menor después de una operación. Lo anterior, junto con las comisiones pagadas por la sociedad, representa una reducción del rendimiento total que recibiría por su inversión en la sociedad.	
Incumplimiento del saldo mínimo de inversión	-	-	-	-		
Compra de acciones	-	-	-	-		
Venta de acciones	-	-	-	-		
Servicio por asesoría	-	-	-	-		
Servicio de custodia de acciones	-	-	-	-		
Servicio de admin. de acciones	-	-	-	-		
Otras	-	-	-	-		
Total	-	-	-	-		
Las comisiones de las series B1 corresponden a distribuidora Valores Mexicanos Casa de Bolsa S.A. de C.V. Para la serie B2, consultar a las distribuidoras señaladas en el inciso 2,f,ii) del prospecto de información						Las comisiones por distribución de acciones pueden variar de distribuidor en distribuidor. Si quiere conocer la comisión específica consulte a su distribuidor.
Pagadas por la Sociedad de Inversión						
	Serie		Serie más representativa			
	B2CF	B1FI	%	\$		
Administración de activos	0.28	2.83	0.28	2.83	Algunos prestadores de servicios pueden establecer acuerdos con la sociedad y ofrecerle descuentos por sus servicios. Para conocer de su existencia y el posible beneficio para usted, pregunte con su distribuidor.	
Administración de activos / sobre desempeño						
Distribución de acciones	0.74	7.42	0.72	7.18		
Valuación de acciones						
Depósito de acciones de la sociedad						
Depósito de valores						
Contabilidad						
Otros	0.02	0.24	0.00	0.00		
Total	1.05	10.48	1.00	10.01		
* Monto por cada \$1,000 pesos invertidos.						El prospecto de información, contiene un mayor detalle de los conflictos de interés a los que pudiera estar sujeto.

Política para la compra-venta de acciones

	Venta	Compra		
Plazo mínimo de permanencia	Depende de las políticas de compra y venta		Liquidez	Semanal y diaria, depende del día en que se solicite la venta
Recepción de órdenes	Diario	Diario	Horario	8:00 - 12:00
Ejecución de operaciones	Martes. En caso de ser inhábil, se ejecutarán el día hábil inmediato anterior	Mismo día de la solicitud	Lím. de recompra	50%
Liquidación de operaciones	48 Hrs después de la ejecución	48 Hrs después de la ejecución	Diferencial**	No se ha aplicado en el último año
*La sociedad de inversión ante condiciones desordenadas de mercado u operaciones inusuales, podrá aplicar a las operaciones de compraventa de sus acciones, un diferencial sobre el precio actualizado de valuación de dichas acciones, que haya determinado previamente, y conservarlo a favor de los inversionistas que permanecen en la sociedad.				

Prestadores de Servicios		Advertencias
Operadora	Operadora Valmex de Sociedades de Inversión, S.A. de C.V.	La sociedad de inversión no cuenta con garantía alguna del IPAB, ni de la sociedad operadora ni del Grupo Financiero al que, en su caso, esta última pertenezca. La inversión en la sociedad se encuentra respaldada hasta por el monto de su patrimonio.
Distribuidora(s) *	Valores Mexicanos Casa de Bolsa, S.A. de C.V.	La inscripción en el Registro Nacional de Valores tendrá efectos declarativos y no convalidan los actos jurídicos que sean nulos de conformidad con las leyes aplicables, ni implican certificación sobre la bondad de los valores inscritos en el mismo, o sobre la solvencia, liquidez o calidad crediticia de la sociedad de inversión.
Valuadora	Covaf S.A. de C.V.	Ningún intermediario financiero, apoderado para celebrar operaciones con el público, o cualquier otra persona, está autorizado para proporcionar información o hacer declaración alguna adicional al contenido del presente documento o el prospecto de información al público inversionista, por lo que deberán entenderse como no autorizadas por la sociedad.
Institución calif. de valores	Fitch México, S.A. de C.V.	Para mayor información, visite la página electrónica de nuestra operadora y/o distribuidora(s), donde podrá consultar el prospecto de información al público inversionista de la sociedad, así como la información actualizada sobre la cartera de inversiones de la sociedad.
Área de Contraloría		El presente documento y el prospecto de información al público inversionista, son los únicos documentos de venta que reconoce la sociedad de inversión como válidos.
Contacto	cat@valmex.com.mx	
Núm. Telefónico	52-79-12-00	
Horario	08:00-15:00	
Página(s) electrónica(s)		
Operadora	www.valmex.com.mx	
Distribuidora(s)*	www.valmex.com.mx	
* Para mayor detalle consultar el prospecto de información.		

VALMX17

DOCUMENTO CON INFORMACION CLAVE PARA LA INVERSION

FONDO VALMEX 17 EN INSTRUMENTOS DE DEUDA EN TASA REAL, S.A. DE C.V., Sociedad de Inversión en instrumentos de Deuda

Tipo	Clase	Posibles Adquirientes	Monto Min. inversión (\$)
Deuda	B	No Contribuyentes	No Aplica
Clasificación	IDMPGUBUDIS - MEDIANO PLAZO GUBERNAMENTAL EN UDIS		
Clave de Pizarra	VALMX17		
Calificación	AAA/4(mex) F		
Fecha autorización	02/09/2014		

Importante: El valor de una sociedad de inversión, cualquiera que sea su política de inversión, está sujeta a la fluctuación de los mercados, por lo que el inversionista puede obtener ganancias y pérdidas.

Objetivo de inversión

Es un fondo cuyo objetivo es el de ofrecer una alternativa de inversión referenciada a la inflación y como base de referencia el fondo utiliza el índice PIPG-REAL3A, los activos en los que invierte el fondo son en instrumentos respaldados por el Gobierno Federal con tasa real cuyo plazo de vencimiento sea hasta de 365 días. Los indicadores de rendimiento y riesgo de este fondo pueden alejarse considerablemente de su referencia. El fondo es adecuado para plazos de permanencia mayores a un trimestre.

Información relevante

Ninguna

Valor en Riesgo (VaR) de la cartera de inversión respecto de sus activos netos:

0.99%

con una probabilidad de: 97.50%
La pérdida que en un escenario pesimista (2.5 en 100 veces) puede enfrentar la sociedad de inversión en un lapso de 1 día es de: 9.928 pesos por cada 1,000.00 pesos invertidos.

(Este dato es solo una estimación, las expectativas de pérdida podrían ser mayores, incluso por el monto total de la inversión realizada). El valor en riesgo es válido únicamente bajo condiciones normales de mercado

Desempeño histórico

Serie B2NC

Índice de referencia PiPG-Real3A

Régimen y política de inversión

a) Estrategia de administración

Pasiva consistente en alcanzar su objetivo descrito

b)* Parámetros

Valores Gubernamentales, emitidos por el gobierno federal denominados en unidades de inversión y por lo tanto ofrecen tasa real. Min - Máx 80% -
Reportos en conjunto sin contravenir el régimen de inversión de la sociedad, pudiendo ser en pesos y en tasa nominal, en valores gubernamentales. 0%-20%
Valores con vencimiento menor a tres meses y/o valores de fácil realización 10% -
Valores de una misma emisora o entidad financiera (no aplica para instrumentos emitidos por el gobierno federal) 0% - 15%
Préstamo de valores Plazo (45) días 0%-30%
Var establecido PIPG-REAL3A + 0.45%

c) Política de inversión

La diversificación y el mercado en el que el fondo opera atiende a valores emitidos por el gobierno federal denominados en unidades de inversión y por lo tanto ofrecen tasa real, y en muy poca proporción reportos, en papeles gubernamentales, día a día.

Riesgo de liquidez

Alto

d) Índice de referencia

PIPG-Real3A

e)* Invierte en activos emitidos por soc. del mismo consorcio empresarial al que pertenece la operadora

No

f) Celebración de operaciones

Préstamo de Valores

* Para mayor detalle consultar el prospecto de información.

Composición de la cartera de inversión

Principales inversiones al mes de: Diciembre de 2014

Emisora	Activos objeto de inversión Subyacente		Monto \$	%
	Nombre	Tipo		
UDIBONO	160616		648,380,065	66.39
UDIBONO	171214		227,774,704	23.32
BONOS	150618		50,796,786	5.20
CETES	151001		43,927,893	4.50
BPAG28	170518		1,890,581	0.19
BONDES	161027		1,890,576	0.19
BPAG28	150903		1,890,548	0.19
Cartera Total			976,551,153	100.00

Tabla de rendimientos anualizados (Nominales) %

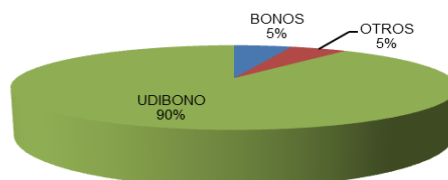
	Último mes	Últimos 3 meses	Últimos 12 meses	Año 2013	Año 2012	Año 2011
Rendimiento bruto	3.51	3.46	4.47	4.89	5.36	
Rendimiento neto	2.91	2.86	3.87	4.29	4.76	
Tasa libre de riesgo (Cetes 28 días)	2.23	2.26	2.40	3.15	3.64	3.64
Índice de referencia	5.23	4.08	4.59	5.55	5.91	4.49

El rendimiento neto es después de comisiones y el que obtuvo el inversionista en el periodo. Los rendimientos de las series B2 no contemplan comisiones y/o costos que algunas distribuidoras pudieran cobrar en cuyo caso los rendimientos aquí expuestos pueden ser menores por tal circunstancia.

La tasa libre de riesgo es una tasa que no incluye descuentos por comisiones o cualquier otro gasto.

El desempeño de la sociedad en el pasado, no necesariamente es indicativo del desempeño que tendrá en el futuro.

Por emisora



Comisiones y remuneraciones por la prestación de servicios				
Pagadas por el cliente				
Concepto	Serie		Serie más representativa	
	B2NC	B1FI	%	\$
Incumplimiento del plazo mínimo de permanencia	-	-	-	-
Incumplimiento del saldo mínimo de inversión	-	-	-	-
Compra de acciones	-	-	-	-
Venta de acciones	-	-	-	-
Servicio por asesoría	-	-	-	-
Servicio de custodia de acciones	-	-	-	-
Servicio de admin. de acciones	-	-	-	-
Otras	-	-	-	-
Total	-	-	-	-

Las comisiones de las series B1 corresponden a distribuidora Valores Mexicanos Casa de Bolsa S.A. de C.V. Para la serie B2, consultar a las distribuidoras señaladas en el inciso 2,f,ii) del prospecto de información

Pagadas por la Sociedad de Inversión				
Concepto	Serie		Serie más representativa	
	B2NC	B1FI	%	\$
Administración de activos	0.28	2.83	0.28	2.83
Administración de activos / sobre desempeño				
Distribución de acciones	0.73	7.30	0.72	7.18
Valuación de acciones				
Depósito de acciones de la sociedad				
Depósito de valores				
Contabilidad				
Otros	0.02	0.24	0.00	0.00
Total	1.04	10.36	1.00	10.01

Información sobre comisiones y remuneraciones

Las comisiones por compra y venta de acciones, pueden disminuir el monto total de su inversión. Esto implica que usted recibiría un monto menor después de una operación. Lo anterior, junto con las comisiones pagadas por la sociedad, representa una reducción del rendimiento total que recibiría por su inversión en la sociedad.

Las comisiones por distribución de acciones pueden variar de distribuidor en distribuidor. Si quiere conocer la comisión específica consulte a su distribuidor.

Algunos prestadores de servicios pueden establecer acuerdos con la sociedad y ofrecerle descuentos por sus servicios. Para conocer de su existencia y el posible beneficio para usted, pregunte con su distribuidor.

El prospecto de información, contiene un mayor detalle de los conflictos de interés a los que pudiera estar sujeto.

* Monto por cada \$1,000 pesos invertidos.

Política para la compra-venta de acciones

	Venta	Compra		
Plazo mínimo de permanencia	Depende de las políticas de compra y venta		Liquidez	Semanal y diaria, depende del día en que se solicite la venta
Recepción de órdenes	Diario	Diario	Horario	8:00 - 12:00
Ejecución de operaciones	Martes. En caso de ser inhábil, se ejecutarán el día hábil inmediato anterior	Mismo día de la solicitud	Lím. de recompra	50%
Liquidación de operaciones	48 Hrs después de la ejecución	48 Hrs después de la ejecución	Diferencial**	No se ha aplicado en el último año

** (ver prospecto)

**La sociedad de inversión ante condiciones desordenadas de mercado u operaciones inusuales, podrá aplicar a las operaciones de compraventa de sus acciones, un diferencial sobre el precio actualizado de valuación de dichas acciones, que haya determinado previamente, y conservarlo a favor de los inversionistas que permanecen en la sociedad.*

Prestadores de Servicios		Advertencias
Operadora	Operadora Valmex de Sociedades de Inversión, S.A. de C.V.	La sociedad de inversión no cuenta con garantía alguna del IPAB, ni de la sociedad operadora ni del Grupo Financiero al que, en su caso, esta última pertenezca. La inversión en la sociedad se encuentra respaldada hasta por el monto de su patrimonio.
Distribuidora(s) *	Valores Mexicanos Casa de Bolsa, S.A. de C.V.	La inscripción en el Registro Nacional de Valores tendrá efectos declarativos y no convalidan los actos jurídicos que sean nulos de conformidad con las leyes aplicables, ni implican certificación sobre la bondad de los valores inscritos en el mismo, o sobre la solvencia, liquidez o calidad crediticia de la sociedad de inversión.
Valuadora	Covaf S.A. de C.V.	Ningún intermediario financiero, apoderado para celebrar operaciones con el público, o cualquier otra persona, está autorizado para proporcionar información o hacer declaración alguna adicional al contenido del presente documento o el prospecto de información al público inversionista, por lo que deberán entenderse como no autorizadas por la sociedad.
Institución calif. de valores	Fitch México, S.A. de C.V.	Para mayor información, visite la página electrónica de nuestra operadora y/o distribuidora(s), donde podrá consultar el prospecto de información al público inversionista de la sociedad, así como la información actualizada sobre la cartera de inversiones de la sociedad.
Área de Contraloría		El presente documento y el prospecto de información al público inversionista, son los únicos documentos de venta que reconoce la sociedad de inversión como válidos.
Contacto	cat@valmex.com.mx	
Núm. Telefónico	52-79-12-00	
Horario	08:00-15:00	
Página(s) electrónica(s)		
Operadora	www.valmex.com.mx	
Distribuidora(s)*	www.valmex.com.mx	

* Para mayor detalle consultar el prospecto de información.

VALMX17

DOCUMENTO CON INFORMACION CLAVE PARA LA INVERSION

FONDO VALMEX 17 EN INSTRUMENTOS DE DEUDA EN TASA REAL, S.A. DE C.V., Sociedad de Inversión en instrumentos de Deuda

Tipo	Clase	Posibles Adquirientes	Monto Min. inversión (\$)
Clasificación	B	Morales Contribuyentes	No Aplica
Clave de Pizarra	Serie		
Calificación	B2CO		
Fecha autorización			

Importante: El valor de una sociedad de inversión, cualquiera que sea su política de inversión, está sujeta a la fluctuación de los mercados, por lo que el inversionista puede obtener ganancias y pérdidas.

Objetivo de inversión

Es un fondo cuyo objetivo es el de ofrecer una alternativa de inversión referenciada a la inflación y como base de referencia el fondo utiliza el índice PIPG-REAL3A, los activos en los que invierte el fondo son en instrumentos respaldados por el Gobierno Federal con tasa real cuyo plazo de vencimiento sea hasta de 365 días. Los indicadores de rendimiento y riesgo de este fondo pueden alejarse considerablemente de su referencia. El fondo es adecuado para plazos de permanencia mayores a un trimestre.

Información relevante

Ninguna

Valor en Riesgo (VaR) de la cartera de inversión respecto de sus activos netos:

0.99%

con una probabilidad de: 97.50%
La pérdida que en un escenario pesimista (2.5 en 100 veces) puede enfrentar la sociedad de inversión en un lapso de 1 día es de: 9.928 pesos por cada 1,000.00 pesos invertidos.

(Este dato es solo una estimación, las expectativas de pérdida podrían ser mayores, incluso por el monto total de la inversión realizada). El valor en riesgo es válido únicamente bajo condiciones normales de mercado

Desempeño histórico

Serie B2CO

Índice de referencia PiPG-Real3A

Régimen y política de inversión

a) Estrategia de administración

Pasiva consistente en alcanzar su objetivo descrito

b)* Parámetros

Valores Gubernamentales, emitidos por el gobierno federal denominados en unidades de inversión y por lo tanto ofrecen tasa real. Min - Máx 80% -
Reportos en conjunto sin contravenir el régimen de inversión de la sociedad, pudiendo ser en pesos y en tasa nominal, en valores gubernamentales. 0%-20%
Valores con vencimiento menor a tres meses y/o valores de fácil realización 10% -
Valores de una misma emisora o entidad financiera (no aplica para instrumentos emitidos por el gobierno federal) 0% - 15%
Préstamo de valores Plazo (45) días 0%-30%
Var establecido PIPG-REAL3A + 0.45%

c) Política de inversión

La diversificación y el mercado en el que el fondo opera atiende a valores emitidos por el gobierno federal denominados en unidades de inversión y por lo tanto ofrecen tasa real, y en muy poca proporción reportos, en papeles gubernamentales, día a día.

Riesgo de liquidez

Alto

d) Índice de referencia

PIPG-Real3A

e)* Invierte en activos emitidos por soc. del mismo consorcio empresarial al que pertenece la operadora

No

f) Celebración de operaciones

Préstamo de Valores

* Para mayor detalle consultar el prospecto de información.

Composición de la cartera de inversión

Principales inversiones al mes de: Diciembre de 2014

Emisora	Activos objeto de inversión Subyacente		Monto \$	%
	Nombre	Tipo		
UDIBONO	160616		648,380,065	66.39
UDIBONO	171214		227,774,704	23.32
BONOS	150618		50,796,786	5.20
CETES	151001		43,927,893	4.50
BPAG28	170518		1,890,581	0.19
BONDES	161027		1,890,576	0.19
BPAG28	150903		1,890,548	0.19
Cartera Total			976,551,153	100.00

Tabla de rendimientos anualizados (Nominales) %

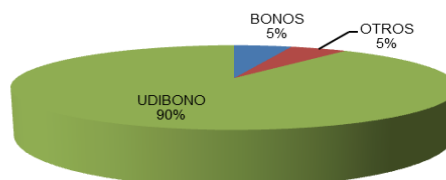
	Último mes	Últimos 3 meses	Últimos 12 meses	Año 2013	Año 2012	Año 2011
Rendimiento bruto	2.95	2.91	3.90	4.30		4.04
Rendimiento neto	2.35	2.31	3.30	3.70		3.44
Tasa libre de riesgo (Cetes 28 días)	2.23	2.26	2.40	3.15	3.64	3.64
Índice de referencia	5.23	4.08	4.59	5.55	5.91	4.49

El rendimiento neto es después de comisiones y el que obtuvo el inversionista en el periodo. Los rendimientos de las series B2 no contemplan comisiones y/o costos que algunas distribuidoras pudieran cobrar en cuyo caso los rendimientos aquí expuestos pueden ser menores por tal circunstancia.

La tasa libre de riesgo es una tasa que no incluye descuentos por comisiones o cualquier otro gasto.

El desempeño de la sociedad en el pasado, no necesariamente es indicativo del desempeño que tendrá en el futuro.

Por emisora



Comisiones y remuneraciones por la prestación de servicios					Información sobre comisiones y remuneraciones	
Pagadas por el cliente						
Concepto	Serie		Serie más representativa			
	%	\$	%	\$		
Incumplimiento del plazo mínimo de permanencia	-	-	-	-	Las comisiones por compra y venta de acciones, pueden disminuir el monto total de su inversión. Esto implica que usted recibiría un monto menor después de una operación. Lo anterior, junto con las comisiones pagadas por la sociedad, representa una reducción del rendimiento total que recibiría por su inversión en la sociedad.	
Incumplimiento del saldo mínimo de inversión	-	-	-	-		
Compra de acciones	-	-	-	-		
Venta de acciones	-	-	-	-		
Servicio por asesoría	-	-	-	-		
Servicio de custodia de acciones	-	-	-	-		
Servicio de admin. de acciones	-	-	-	-		
Otras	-	-	-	-		
Total	-	-	-	-		
Las comisiones de las series B1 corresponden a distribuidora Valores Mexicanos Casa de Bolsa S.A. de C.V. Para la serie B2, consultar a las distribuidoras señaladas en el inciso 2,f,ii) del prospecto de información						Las comisiones por distribución de acciones pueden variar de distribuidor en distribuidor. Si quiere conocer la comisión específica consulte a su distribuidor.
Pagadas por la Sociedad de Inversión						
	Serie		Serie más representativa			
	%	\$	%	\$		
Administración de activos	0.28	2.83	0.28	2.83	Algunos prestadores de servicios pueden establecer acuerdos con la sociedad y ofrecerle descuentos por sus servicios. Para conocer de su existencia y el posible beneficio para usted, pregunte con su distribuidor.	
Administración de activos / sobre desempeño						
Distribución de acciones	0.73	7.30	0.72	7.18		
Valuación de acciones						
Depósito de acciones de la sociedad						
Depósito de valores						
Contabilidad						
Otros	0.02	0.24	0.00	0.00		
Total	1.04	10.36	1.00	10.01		
* Monto por cada \$1,000 pesos invertidos.						El prospecto de información, contiene un mayor detalle de los conflictos de interés a los que pudiera estar sujeto.

Política para la compra-venta de acciones				
	Venta	Compra		
Plazo mínimo de permanencia	Depende de las políticas de compra y venta		Liquidez	Semanal y diaria, depende del día en que se solicite la venta
Recepción de órdenes	Diario	Diario	Horario	8:00 - 12:00
Ejecución de operaciones	Martes. En caso de ser inhábil, se ejecutarán el día hábil inmediato anterior	Mismo día de la solicitud	Lím. de recompra	50%
Liquidación de operaciones	48 Hrs después de la ejecución	48 Hrs después de la ejecución	Diferencial**	No se ha aplicado en el último año
*La sociedad de inversión ante condiciones desordenadas de mercado u operaciones inusuales, podrá aplicar a las operaciones de compraventa de sus acciones, un diferencial sobre el precio actualizado de valuación de dichas acciones, que haya determinado previamente, y conservarlo a favor de los inversionistas que permanecen en la sociedad.				

Prestadores de Servicios		Advertencias
Operadora	Operadora Valmex de Sociedades de Inversión, S.A. de C.V.	La sociedad de inversión no cuenta con garantía alguna del IPAB, ni de la sociedad operadora ni del Grupo Financiero al que, en su caso, esta última pertenezca. La inversión en la sociedad se encuentra respaldada hasta por el monto de su patrimonio.
Distribuidora(s) *	Valores Mexicanos Casa de Bolsa, S.A. de C.V.	La inscripción en el Registro Nacional de Valores tendrá efectos declarativos y no convalidan los actos jurídicos que sean nulos de conformidad con las leyes aplicables, ni implican certificación sobre la bondad de los valores inscritos en el mismo, o sobre la solvencia, liquidez o calidad crediticia de la sociedad de inversión.
Valuadora	Covaf S.A. de C.V.	Ningún intermediario financiero, apoderado para celebrar operaciones con el público, o cualquier otra persona, está autorizado para proporcionar información o hacer declaración alguna adicional al contenido del presente documento o el prospecto de información al público inversionista, por lo que deberán entenderse como no autorizadas por la sociedad.
Institución calif. de valores	Fitch México, S.A. de C.V.	Para mayor información, visite la página electrónica de nuestra operadora y/o distribuidora(s), donde podrá consultar el prospecto de información al público inversionista de la sociedad, así como la información actualizada sobre la cartera de inversiones de la sociedad.
Área de Contraloría		El presente documento y el prospecto de información al público inversionista, son los únicos documentos de venta que reconoce la sociedad de inversión como válidos.
Contacto	cat@valmex.com.mx	
Núm. Telefónico	52-79-12-00	
Horario	08:00-15:00	
Página(s) electrónica(s)		
Operadora	www.valmex.com.mx	
Distribuidora(s)*	www.valmex.com.mx	
* Para mayor detalle consultar el prospecto de información.		

VALMX17

DOCUMENTO CON INFORMACION CLAVE PARA LA INVERSION

FONDO VALMEX 17 EN INSTRUMENTOS DE DEUDA EN TASA REAL, S.A. DE C.V., Sociedad de Inversión en instrumentos de Deuda

Tipo	Clase	Posibles Adquirientes	Monto Min. inversión (\$)
Deuda	B	Físicas	No Aplica
Clasificación	IDMPGUBUDIS - MEDIANO PLAZO GUBERNAMENTAL EN UDIS		
Clave de Pizarra	VALMX17		
Calificación	AAA/4(mex) F		
Fecha autorización	02/09/2014	B2FI	

Importante: El valor de una sociedad de inversión, cualquiera que sea su política de inversión, está sujeta a la fluctuación de los mercados, por lo que el inversionista puede obtener ganancias y pérdidas.

Objetivo de inversión

Es un fondo cuyo objetivo es el de ofrecer una alternativa de inversión referenciada a la inflación y como base de referencia el fondo utiliza el índice PIPG-REAL3A, los activos en los que invierte el fondo son en instrumentos respaldados por el Gobierno Federal con tasa real cuyo plazo de vencimiento sea hasta de 365 días. Los indicadores de rendimiento y riesgo de este fondo pueden alejarse considerablemente de su referencia. El fondo es adecuado para plazos de permanencia mayores a un trimestre.

Información relevante

Ninguna

Valor en Riesgo (VaR) de la cartera de inversión respecto de sus activos netos:

0.99%

con una probabilidad de: 97.50%
La pérdida que en un escenario pesimista (2.5 en 100 veces) puede enfrentar la sociedad de inversión en un lapso de 1 día es de: 9.928 pesos por cada 1,000.00 pesos invertidos.

(Este dato es solo una estimación, las expectativas de pérdida podrían ser mayores, incluso por el monto total de la inversión realizada). El valor en riesgo es válido únicamente bajo condiciones normales de mercado

Desempeño histórico

Serie B2FI

Índice de referencia PiPG-Real3A

Régimen y política de inversión

a) Estrategia de administración

Pasiva consistente en alcanzar su objetivo descrito

b)* Parámetros

Valores Gubernamentales, emitidos por el gobierno federal denominados en unidades de inversión y por lo tanto ofrecen tasa real. Min - Máx 80% -
Reportos en conjunto sin contravenir el régimen de inversión de la sociedad, pudiendo ser en pesos y en tasa nominal, en valores gubernamentales. 0%-20%
Valores con vencimiento menor a tres meses y/o valores de fácil realización 10% -
Valores de una misma emisora o entidad financiera (no aplica para instrumentos emitidos por el gobierno federal) 0% - 15%
Préstamo de valores Plazo (45) días 0%-30%
Var establecido PIPG-REAL3A + 0.45%

c) Política de inversión

La diversificación y el mercado en el que el fondo opera atiende a valores emitidos por el gobierno federal denominados en unidades de inversión y por lo tanto ofrecen tasa real, y en muy poca proporción reportos, en papeles gubernamentales, día a día.

Riesgo de liquidez

Alto

d) Índice de referencia

PIPG-Real3A

e)* Invierte en activos emitidos por soc. del mismo consorcio empresarial al que pertenece la operadora

No

f) Celebración de operaciones

Préstamo de Valores

* Para mayor detalle consultar el prospecto de información.

Composición de la cartera de inversión

Principales inversiones al mes de: Diciembre de 2014

Emisora	Activos objeto de inversión Subyacente		Monto \$	%
	Nombre	Tipo		
UDIBONO	160616		648,380,065	66.39
UDIBONO	171214		227,774,704	23.32
BONOS	150618		50,796,786	5.20
CETES	151001		43,927,893	4.50
BPAG28	170518		1,890,581	0.19
BONDESD	161027		1,890,576	0.19
BPAG28	150903		1,890,548	0.19
Cartera Total			976,551,153	100.00

Tabla de rendimientos anualizados (Nominales) %

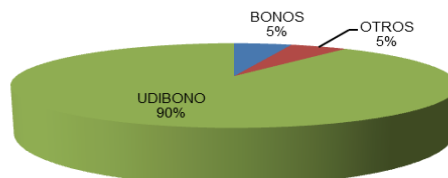
	Último mes	Últimos 3 meses	Últimos 12 meses	Año 2013	Año 2012	Año 2011
Rendimiento bruto	2.96	2.91	3.91	4.31	4.76	4.03
Rendimiento neto	2.36	2.31	3.31	3.71	4.16	3.43
Tasa libre de riesgo (Cetes 28 días)	2.23	2.26	2.40	3.15	3.64	3.64
Índice de referencia	5.23	4.08	4.59	5.55	5.91	4.49

El rendimiento neto es después de comisiones y el que obtuvo el inversionista en el periodo. Los rendimientos de las series B2 no contemplan comisiones y/o costos que algunas distribuidoras pudieran cobrar en cuyo caso los rendimientos aquí expuestos pueden ser menores por tal circunstancia.

La tasa libre de riesgo es una tasa que no incluye descuentos por comisiones o cualquier otro gasto.

El desempeño de la sociedad en el pasado, no necesariamente es indicativo del desempeño que tendrá en el futuro.

Por emisora



Comisiones y remuneraciones por la prestación de servicios					Información sobre comisiones y remuneraciones	
Pagadas por el cliente						
Concepto	Serie		Serie más representativa			
	B2FI	B1FI	%	\$		
Incumplimiento del plazo mínimo de permanencia	-	-	-	-	Las comisiones por compra y venta de acciones, pueden disminuir el monto total de su inversión. Esto implica que usted recibiría un monto menor después de una operación. Lo anterior, junto con las comisiones pagadas por la sociedad, representa una reducción del rendimiento total que recibiría por su inversión en la sociedad.	
Incumplimiento del saldo mínimo de inversión	-	-	-	-		
Compra de acciones	-	-	-	-		
Venta de acciones	-	-	-	-		
Servicio por asesoría	-	-	-	-		
Servicio de custodia de acciones	-	-	-	-		
Servicio de admin. de acciones	-	-	-	-		
Otras	-	-	-	-		
Total	-	-	-	-		
Las comisiones de las series B1 corresponden a distribuidora Valores Mexicanos Casa de Bolsa S.A de C.V. Para la serie B2, consultar a las distribuidoras señaladas en el inciso 2,f,ii) del prospecto de información						Las comisiones por distribución de acciones pueden variar de distribuidor en distribuidor. Si quiere conocer la comisión específica consulte a su distribuidor.
Pagadas por la Sociedad de Inversión						
	Serie		Serie más representativa			
	B2FI	B1FI	%	\$		
Administración de activos	0.28	2.83	0.28	2.83	Algunos prestadores de servicios pueden establecer acuerdos con la sociedad y ofrecerle descuentos por sus servicios. Para conocer de su existencia y el posible beneficio para usted, pregunte con su distribuidor.	
Administración de activos / sobre desempeño						
Distribución de acciones	0.73	7.30	0.72	7.18		
Valuación de acciones						
Depósito de acciones de la sociedad						
Depósito de valores						
Contabilidad						
Otros	0.02	0.24	0.00	0.00		
Total	1.04	10.36	1.00	10.01		

* Monto por cada \$1,000 pesos invertidos.

Política para la compra-venta de acciones

	Venta	Compra		
Plazo mínimo de permanencia	Depende de las políticas de compra y venta		Liquidez	Semanal y diaria, depende del día en que se solicite la venta
Recepción de órdenes	Diario	Diario	Horario	8:00 - 12:00
Ejecución de operaciones	Martes. En caso de ser inhábil, se ejecutarán el día hábil inmediato anterior	Mismo día de la solicitud	Lim. de recompra	50%
Liquidación de operaciones	48 Hrs después de la ejecución	48 Hrs después de la ejecución	Diferencial**	No se ha aplicado en el último año

** (ver prospecto)

**La sociedad de inversión ante condiciones desordenadas de mercado u operaciones inusuales, podrá aplicar a las operaciones de compraventa de sus acciones, un diferencial sobre el precio actualizado de valuación de dichas acciones, que haya determinado previamente, y conservarlo a favor de los inversionistas que permanecen en la sociedad.*

Prestadores de Servicios		Advertencias
Operadora	Operadora Valmex de Sociedades de Inversión, S.A. de C.V.	La sociedad de inversión no cuenta con garantía alguna del IPAB, ni de la sociedad operadora ni del Grupo Financiero al que, en su caso, esta última pertenezca. La inversión en la sociedad se encuentra respaldada hasta por el monto de su patrimonio.
Distribuidora(s) *	Valores Mexicanos Casa de Bolsa, S.A. de C.V.	La inscripción en el Registro Nacional de Valores tendrá efectos declarativos y no convalidan los actos jurídicos que sean nulos de conformidad con las leyes aplicables, ni implican certificación sobre la bondad de los valores inscritos en el mismo, o sobre la solvencia, liquidez o calidad crediticia de la sociedad de inversión.
Valuadora	Covaf S.A. de C.V.	Ningún intermediario financiero, apoderado para celebrar operaciones con el público, o cualquier otra persona, está autorizado para proporcionar información o hacer declaración alguna adicional al contenido del presente documento o el prospecto de información al público inversionista, por lo que deberán entenderse como no autorizadas por la sociedad.
Institución calif. de valores	Fitch México, S.A. de C.V.	Para mayor información, visite la página electrónica de nuestra operadora y/o distribuidora(s), donde podrá consultar el prospecto de información al público inversionista de la sociedad, así como la información actualizada sobre la cartera de inversiones de la sociedad.
Área de Contraloría		El presente documento y el prospecto de información al público inversionista, son los únicos documentos de venta que reconoce la sociedad de inversión como válidos.
Contacto	cat@valmex.com.mx	
Núm. Telefónico	52-79-12-00	
Horario	08:00-15:00	
Página(s) electrónica(s)		
Operadora	www.valmex.com.mx	
Distribuidora(s)*	www.valmex.com.mx	

* Para mayor detalle consultar el prospecto de información.

VALMX17

DOCUMENTO CON INFORMACION CLAVE PARA LA INVERSION

FONDO VALMEX 17 EN INSTRUMENTOS DE DEUDA EN TASA REAL, S.A. DE C.V., Sociedad de Inversión en instrumentos de Deuda

Tipo	Clase	Posibles Adquirientes	Monto Min. inversión (\$)
Clasificación	B	Cajas y Fondos de Ahorro	No Aplica
Clave de Pizarra	Serie		
Calificación	B1CF		
Fecha autorización			

Importante: El valor de una sociedad de inversión, cualquiera que sea su política de inversión, está sujeta a la fluctuación de los mercados, por lo que el inversionista puede obtener ganancias y pérdidas.

Objetivo de inversión

Es un fondo cuyo objetivo es el de ofrecer una alternativa de inversión referenciada a la inflación y como base de referencia el fondo utiliza el índice PIPG-REAL3A, los activos en los que invierte el fondo son en instrumentos respaldados por el Gobierno Federal con tasa real cuyo plazo de vencimiento sea hasta de 365 días. Los indicadores de rendimiento y riesgo de este fondo pueden alejarse considerablemente de su referencia. El fondo es adecuado para plazos de permanencia mayores a un trimestre.

Información relevante

Ninguna

Valor en Riesgo (VaR) de la cartera de inversión respecto de sus activos netos:

0.99%

con una probabilidad de: 97.50%
La pérdida que en un escenario pesimista (2.5 en 100 veces) puede enfrentar la sociedad de inversión en un lapso de 1 día es de: 9.928 pesos por cada 1,000.00 pesos invertidos.

(Este dato es solo una estimación, las expectativas de pérdida podrían ser mayores, incluso por el monto total de la inversión realizada). El valor en riesgo es válido únicamente bajo condiciones normales de mercado

Desempeño histórico

Serie B1CF

Índice de referencia PiPG-Real3A

Régimen y política de inversión

a) Estrategia de administración

Pasiva consistente en alcanzar su objetivo descrito

b)* Parámetros

Valores Gubernamentales, emitidos por el gobierno federal denominados en unidades de inversión y por lo tanto ofrecen tasa real. Min - Máx 80% -
Reportos en conjunto sin contravenir el régimen de inversión de la sociedad, pudiendo ser en pesos y en tasa nominal, en valores gubernamentales. 0%-20%
Valores con vencimiento menor a tres meses y/o valores de fácil realización 10% -
Valores de una misma emisora o entidad financiera (no aplica para instrumentos emitidos por el gobierno federal) 0% - 15%
Préstamo de valores Plazo (45) días 0%-30%
Var establecido PIPG-REAL3A + 0.45%

c) Política de inversión

La diversificación y el mercado en el que el fondo opera atiende a valores emitidos por el gobierno federal denominados en unidades de inversión y por lo tanto ofrecen tasa real, y en muy poca proporción reportos, en papeles gubernamentales, día a día.

Riesgo de liquidez

Alto

d) Índice de referencia

PIP-G-Real3A

e)* Invierte en activos emitidos por soc. del mismo consorcio empresarial al que pertenece la operadora

No

f) Celebración de operaciones

Préstamo de Valores

* Para mayor detalle consultar el prospecto de información.

Composición de la cartera de inversión

Principales inversiones al mes de: Diciembre de 2014

Emisora	Activos objeto de inversión Subyacente		Monto \$	%
	Nombre	Tipo		
UDIBONO	160616		648,380,065	66.39
UDIBONO	171214		227,774,704	23.32
BONOS	150618		50,796,786	5.20
CETES	151001		43,927,893	4.50
BPAG28	170518		1,890,581	0.19
BONDESD	161027		1,890,576	0.19
BPAG28	150903		1,890,548	0.19
Cartera Total			976,551,153	100.00

Tabla de rendimientos anualizados (Nominales) %

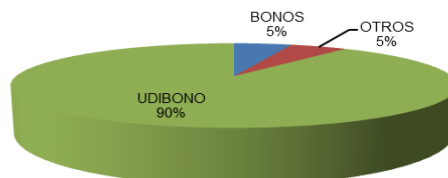
	Último mes	Últimos 3 meses	Últimos 12 meses	Año 2013	Año 2012	Año 2011
Rendimiento bruto						
Rendimiento neto						
Tasa libre de riesgo (Cetes 28 días)	2.23	2.26	2.40	3.15	3.64	3.64
Índice de referencia	5.23	4.08	4.59	5.55	5.91	4.49

El rendimiento neto es después de comisiones y el que obtuvo el inversionista en el periodo.

La tasa libre de riesgo es una tasa que no incluye descuentos por comisiones o cualquier otro gasto.

El desempeño de la sociedad en el pasado, no necesariamente es indicativo del desempeño que tendrá en el futuro.

Por emisora



Comisiones y remuneraciones por la prestación de servicios					Información sobre comisiones y remuneraciones	
Pagadas por el cliente						
Concepto	Serie		Serie más representativa			
	B1CF	B1FI	%	\$		
Incumplimiento del plazo mínimo de permanencia	-	-	-	-	Las comisiones por compra y venta de acciones, pueden disminuir el monto total de su inversión. Esto implica que usted recibiría un monto menor después de una operación. Lo anterior, junto con las comisiones pagadas por la sociedad, representa una reducción del rendimiento total que recibiría por su inversión en la sociedad.	
Incumplimiento del saldo mínimo de inversión	-	-	-	-		
Compra de acciones	-	-	-	-		
Venta de acciones	-	-	-	-		
Servicio por asesoría	-	-	-	-		
Servicio de custodia de acciones	-	-	-	-		
Servicio de admin. de acciones	-	-	-	-		
Otras	-	-	-	-		
Total	-	-	-	-		
Las comisiones de las series B1 corresponden a distribuidora Valores Mexicanos Casa de Bolsa S.A de C.V.						Las comisiones por distribución de acciones pueden variar de distribuidor en distribuidor. Si quiere conocer la comisión específica consulte a su distribuidor.
Pagadas por la Sociedad de Inversión						
	Serie		Serie más representativa			
	B1CF	B1FI	%	\$		
Administración de activos			0.28	2.83	Algunos prestadores de servicios pueden establecer acuerdos con la sociedad y ofrecerle descuentos por sus servicios. Para conocer de su existencia y el posible beneficio para usted, pregunte con su distribuidor.	
Administración de activos / sobre desempeño						
Distribución de acciones			0.72	7.18		
Valuación de acciones						
Depósito de acciones de la sociedad						
Depósito de valores						
Contabilidad						
Otros			0.00	0.00		
Total			1.00	10.01		

* Monto por cada \$1,000 pesos invertidos.

Política para la compra-venta de acciones

	Venta	Compra		
Plazo mínimo de permanencia	Depende de las políticas de compra y venta		Liquidez	Semanal y diaria, depende del día en que se solicite la venta
Recepción de órdenes	Diario	Diario	Horario	8:00 - 12:00
Ejecución de operaciones	Martes. En caso de ser inhábil, se ejecutarán el día hábil inmediato anterior	Mismo día de la solicitud	Lím. de recompra	50%
Liquidación de operaciones	48 Hrs después de la ejecución	48 Hrs después de la ejecución	Diferencial**	No se ha aplicado en el último año

** (ver prospecto)

**La sociedad de inversión ante condiciones desordenadas de mercado u operaciones inusuales, podrá aplicar a las operaciones de compraventa de sus acciones, un diferencial sobre el precio actualizado de valuación de dichas acciones, que haya determinado previamente, y conservarlo a favor de los inversionistas que permanecen en la sociedad.*

Prestadores de Servicios		Advertencias
Operadora	Operadora Valmex de Sociedades de Inversión, S.A. de C.V.	La sociedad de inversión no cuenta con garantía alguna del IPAB, ni de la sociedad operadora ni del Grupo Financiero al que, en su caso, esta última pertenezca. La inversión en la sociedad se encuentra respaldada hasta por el monto de su patrimonio.
Distribuidora(s) *	Valores Mexicanos Casa de Bolsa, S.A. de C.V.	
Valuadora	Covaf S.A. de C.V.	
Institución calif. de valores	Fitch México, S.A. de C.V.	
Área de Contraloría		Ningún intermediario financiero, apoderado para celebrar operaciones con el público, o cualquier otra persona, está autorizado para proporcionar información o hacer declaración alguna adicional al contenido del presente documento o el prospecto de información al público inversionista, por lo que deberán entenderse como no autorizadas por la sociedad.
Contacto	cat@valmex.com.mx	
Núm. Telefónico	52-79-12-00	
Horario	08:00-15:00	Para mayor información, visite la página electrónica de nuestra operadora y/o distribuidora(s), donde podrá consultar el prospecto de información al público inversionista de la sociedad, así como la información actualizada sobre la cartera de inversiones de la sociedad.
Página(s) electrónica(s)		
Operadora	www.valmex.com.mx	
Distribuidora(s)*	www.valmex.com.mx	
		El presente documento y el prospecto de información al público inversionista, son los únicos documentos de venta que reconoce la sociedad de inversión como válidos.

VALMX17

DOCUMENTO CON INFORMACION CLAVE PARA LA INVERSION

FONDO VALMEX 17 EN INSTRUMENTOS DE DEUDA EN TASA REAL, S.A. DE C.V., Sociedad de Inversión en instrumentos de Deuda

Tipo	Clase	Posibles Adquirientes	Monto Min. inversión (\$)
Clasificación	B	No Contribuyentes	No Aplica
Clave de Pizarra	Serie		
Calificación	B1NC		
Fecha autorización			

Importante: El valor de una sociedad de inversión, cualquiera que sea su política de inversión, está sujeta a la fluctuación de los mercados, por lo que el inversionista puede obtener ganancias y pérdidas.

Objetivo de inversión

Es un fondo cuyo objetivo es el de ofrecer una alternativa de inversión referenciada a la inflación y como base de referencia el fondo utiliza el índice PIPG-REAL3A, los activos en los que invierte el fondo son en instrumentos respaldados por el Gobierno Federal con tasa real cuyo plazo de vencimiento sea hasta de 365 días. Los indicadores de rendimiento y riesgo de este fondo pueden alejarse considerablemente de su referencia. El fondo es adecuado para plazos de permanencia mayores a un trimestre.

Información relevante

Ninguna

Valor en Riesgo (VaR) de la cartera de inversión respecto de sus activos netos:

0.99%

con una probabilidad de: 97.50%
La pérdida que en un escenario pesimista (2.5 en 100 veces) puede enfrentar la sociedad de inversión en un lapso de 1 día es de: 9.928 pesos por cada 1,000.00 pesos invertidos.

(Este dato es solo una estimación, las expectativas de pérdida podrían ser mayores, incluso por el monto total de la inversión realizada). El valor en riesgo es válido únicamente bajo condiciones normales de mercado

Desempeño histórico

Serie B1NC

Índice de referencia PiPG-Real3A

Régimen y política de inversión

a) Estrategia de administración

Pasiva consistente en alcanzar su objetivo descrito

b)* Parámetros

Valores Gubernamentales, emitidos por el gobierno federal denominados en unidades de inversión y por lo tanto ofrecen tasa real. Min - Máx 80% -
Reportos en conjunto sin contravenir el régimen de inversión de la sociedad, pudiendo ser en pesos y en tasa nominal, en valores gubernamentales. 0%-20%
Valores con vencimiento menor a tres meses y/o valores de fácil realización 10% -
Valores de una misma emisora o entidad financiera (no aplica para instrumentos emitidos por el gobierno federal) 0% - 15%
Préstamo de valores Plazo (45) días 0%-30%
Var establecido PIPG-REAL3A + 0.45%

c) Política de inversión

La diversificación y el mercado en el que el fondo opera atiende a valores emitidos por el gobierno federal denominados en unidades de inversión y por lo tanto ofrecen tasa real, y en muy poca proporción reportos, en papeles gubernamentales, día a día.

Riesgo de liquidez

Alto

d) Índice de referencia

PIP-G-Real3A

e)* Invierte en activos emitidos por soc. del mismo consorcio empresarial al que pertenece la operadora

No

f) Celebración de operaciones

Préstamo de Valores

* Para mayor detalle consultar el prospecto de información.

Composición de la cartera de inversión

Principales inversiones al mes de: Diciembre de 2014

Emisora	Activos objeto de inversión Subyacente		Monto \$	%
	Nombre	Tipo		
UDIBONO	160616		648,380,065	66.39
UDIBONO	171214		227,774,704	23.32
BONOS	150618		50,796,786	5.20
CETES	151001		43,927,893	4.50
BPAG28	170518		1,890,581	0.19
BONDESD	161027		1,890,576	0.19
BPAG28	150903		1,890,548	0.19
Cartera Total			976,551,153	100.00

Tabla de rendimientos anualizados (Nominales) %

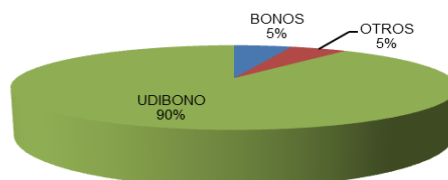
	Último mes	Últimos 3 meses	Últimos 12 meses	Año 2013	Año 2012	Año 2011
Rendimiento bruto	3.51	3.46	4.47	4.89	5.36	
Rendimiento neto	2.91	2.86	3.87	4.29	4.76	
Tasa libre de riesgo (Cetes 28 días)	2.23	2.26	2.40	3.15	3.64	3.64
Índice de referencia	5.23	4.08	4.59	5.55	5.91	4.49

El rendimiento neto es después de comisiones y el que obtuvo el inversionista en el periodo.

La tasa libre de riesgo es una tasa que no incluye descuentos por comisiones o cualquier otro gasto.

El desempeño de la sociedad en el pasado, no necesariamente es indicativo del desempeño que tendrá en el futuro.

Por emisora



Comisiones y remuneraciones por la prestación de servicios					Información sobre comisiones y remuneraciones	
Pagadas por el cliente						
Concepto	Serie		Serie más representativa			
	B1NC	B1FI	%	\$		
Incumplimiento del plazo mínimo de permanencia	-	-	-	-	Las comisiones por compra y venta de acciones, pueden disminuir el monto total de su inversión. Esto implica que usted recibiría un monto menor después de una operación. Lo anterior, junto con las comisiones pagadas por la sociedad, representa una reducción del rendimiento total que recibiría por su inversión en la sociedad.	
Incumplimiento del saldo mínimo de inversión	-	-	-	-		
Compra de acciones	-	-	-	-		
Venta de acciones	-	-	-	-		
Servicio por asesoría	-	-	-	-		
Servicio de custodia de acciones	-	-	-	-		
Servicio de admin. de acciones	-	-	-	-		
Otras	-	-	-	-		
Total	-	-	-	-		
Las comisiones de las series B1 corresponden a distribuidora Valores Mexicanos Casa de Bolsa S.A de C.V.						Las comisiones por distribución de acciones pueden variar de distribuidor en distribuidor. Si quiere conocer la comisión específica consulte a su distribuidor.
Pagadas por la Sociedad de Inversión						
	Serie		Serie más representativa			
	B1NC	B1FI	%	\$		
Administración de activos	0.28	2.83	0.28	2.83	Algunos prestadores de servicios pueden establecer acuerdos con la sociedad y ofrecerle descuentos por sus servicios. Para conocer de su existencia y el posible beneficio para usted, pregunte con su distribuidor.	
Administración de activos / sobre desempeño						
Distribución de acciones	0.73	7.30	0.72	7.18		
Valuación de acciones						
Depósito de acciones de la sociedad						
Depósito de valores						
Contabilidad						
Otros	0.02	0.24	0.00	0.00		
Total	1.04	10.36	1.00	10.01		

* Monto por cada \$1,000 pesos invertidos.

Política para la compra-venta de acciones

	Venta	Compra		
Plazo mínimo de permanencia	Depende de las políticas de compra y venta		Liquidez	Semanal y diaria, depende del día en que se solicite la venta
Recepción de órdenes	Diario	Diario	Horario	8:00 - 12:00
Ejecución de operaciones	Martes. En caso de ser inhábil, se ejecutarán el día hábil inmediato anterior	Mismo día de la solicitud	Lím. de recompra	50%
Liquidación de operaciones	48 Hrs después de la ejecución	48 Hrs después de la ejecución	Diferencial**	No se ha aplicado en el último año

** (ver prospecto)

**La sociedad de inversión ante condiciones desordenadas de mercado u operaciones inusuales, podrá aplicar a las operaciones de compraventa de sus acciones, un diferencial sobre el precio actualizado de valuación de dichas acciones, que haya determinado previamente, y conservarlo a favor de los inversionistas que permanecen en la sociedad.*

Prestadores de Servicios		Advertencias
Operadora	Operadora Valmex de Sociedades de Inversión, S.A. de C.V.	La sociedad de inversión no cuenta con garantía alguna del IPAB, ni de la sociedad operadora ni del Grupo Financiero al que, en su caso, esta última pertenezca. La inversión en la sociedad se encuentra respaldada hasta por el monto de su patrimonio.
Distribuidora(s) *	Valores Mexicanos Casa de Bolsa, S.A. de C.V.	La inscripción en el Registro Nacional de Valores tendrá efectos declarativos y no convalidan los actos jurídicos que sean nulos de conformidad con las leyes aplicables, ni implican certificación sobre la bondad de los valores inscritos en el mismo, o sobre la solvencia, liquidez o calidad crediticia de la sociedad de inversión.
Valuadora	Covaf S.A. de C.V.	Ningún intermediario financiero, apoderado para celebrar operaciones con el público, o cualquier otra persona, está autorizado para proporcionar información o hacer declaración alguna adicional al contenido del presente documento o el prospecto de información al público inversionista, por lo que deberán entenderse como no autorizadas por la sociedad.
Institución calif. de valores	Fitch México, S.A. de C.V.	Para mayor información, visite la página electrónica de nuestra operadora y/o distribuidora(s), donde podrá consultar el prospecto de información al público inversionista de la sociedad, así como la información actualizada sobre la cartera de inversiones de la sociedad.
Área de Contraloría		El presente documento y el prospecto de información al público inversionista, son los únicos documentos de venta que reconoce la sociedad de inversión como válidos.
Contacto	cat@valmex.com.mx	
Núm. Telefónico	52-79-12-00	
Horario	08:00-15:00	
Página(s) electrónica(s)		
Operadora	www.valmex.com.mx	
Distribuidora(s)*	www.valmex.com.mx	

VALMX17

DOCUMENTO CON INFORMACION CLAVE PARA LA INVERSION

FONDO VALMEX 17 EN INSTRUMENTOS DE DEUDA EN TASA REAL, S.A. DE C.V., Sociedad de Inversión en instrumentos de Deuda

Tipo	Clase	Posibles Adquirientes	Monto Min. inversión (\$)
Clasificación	B	Morales Contribuyentes	No Aplica
Clave de Pizarra	Serie		
Calificación	B1CO		
Fecha autorización			

Importante: El valor de una sociedad de inversión, cualquiera que sea su política de inversión, está sujeta a la fluctuación de los mercados, por lo que el inversionista puede obtener ganancias y pérdidas.

Objetivo de inversión

Es un fondo cuyo objetivo es el de ofrecer una alternativa de inversión referenciada a la inflación y como base de referencia el fondo utiliza el índice PIPG-REAL3A, los activos en los que invierte el fondo son en instrumentos respaldados por el Gobierno Federal con tasa real cuyo plazo de vencimiento sea hasta de 365 días. Los indicadores de rendimiento y riesgo de este fondo pueden alejarse considerablemente de su referencia. El fondo es adecuado para plazos de permanencia mayores a un trimestre.

Información relevante

Ninguna

Valor en Riesgo (VaR) de la cartera de inversión respecto de sus activos netos:

0.99%

con una probabilidad de: 97.50%
La pérdida que en un escenario pesimista (2.5 en 100 veces) puede enfrentar la sociedad de inversión en un lapso de 1 día es de: 9.928 pesos por cada 1,000.00 pesos invertidos.

(Este dato es solo una estimación, las expectativas de pérdida podrían ser mayores, incluso por el monto total de la inversión realizada). El valor en riesgo es válido únicamente bajo condiciones normales de mercado

Desempeño histórico

Serie B1CO

Índice de referencia PiPG-Real3A

Régimen y política de inversión

a) Estrategia de administración

Pasiva consistente en alcanzar su objetivo descrito

b)* Parámetros

Valores Gubernamentales, emitidos por el gobierno federal denominados en unidades de inversión y por lo tanto ofrecen tasa real. Min - Máx 80% -
Reportos en conjunto sin contravenir el régimen de inversión de la sociedad, pudiendo ser en pesos y en tasa nominal, en valores gubernamentales. 0%-20%
Valores con vencimiento menor a tres meses y/o valores de fácil realización 10% -
Valores de una misma emisora o entidad financiera (no aplica para instrumentos emitidos por el gobierno federal) 0% - 15%
Préstamo de valores Plazo (45) días 0%-30%
Var establecido PIPG-REAL3A + 0.45%

c) Política de inversión

La diversificación y el mercado en el que el fondo opera atiende a valores emitidos por el gobierno federal denominados en unidades de inversión y por lo tanto ofrecen tasa real, y en muy poca proporción reportos, en papeles gubernamentales, día a día.

Riesgo de liquidez

Alto

d) Índice de referencia

PIP-G-Real3A

e)* Invierte en activos emitidos por soc. del mismo consorcio empresarial al que pertenece la operadora

No

f) Celebración de operaciones

Préstamo de Valores

* Para mayor detalle consultar el prospecto de información.

Composición de la cartera de inversión

Principales inversiones al mes de: Diciembre de 2014

Emisora	Activos objeto de inversión Subyacente		Monto \$	%
	Nombre	Tipo		
UDIBONO	160616		648,380,065	66.39
UDIBONO	171214		227,774,704	23.32
BONOS	150618		50,796,786	5.20
CETES	151001		43,927,893	4.50
BPAG28	170518		1,890,581	0.19
BONDES	161027		1,890,576	0.19
BPAG28	150903		1,890,548	0.19
Cartera Total			976,551,153	100.00

Tabla de rendimientos anualizados (Nominales) %

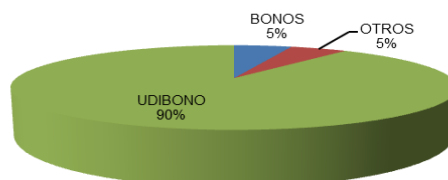
	Último mes	Últimos 3 meses	Últimos 12 meses	Año 2013	Año 2012	Año 2011
Rendimiento bruto	2.96	2.91	3.91	4.31	4.77	4.03
Rendimiento neto	2.36	2.31	3.31	3.71	4.17	3.43
Tasa libre de riesgo (Cetes 28 días)	2.23	2.26	2.40	3.15	3.64	3.64
Índice de referencia	5.23	4.08	4.59	5.55	5.91	4.49

El rendimiento neto es después de comisiones y el que obtuvo el inversionista en el periodo.

La tasa libre de riesgo es una tasa que no incluye descuentos por comisiones o cualquier otro gasto.

El desempeño de la sociedad en el pasado, no necesariamente es indicativo del desempeño que tendrá en el futuro.

Por emisora



Comisiones y remuneraciones por la prestación de servicios					Información sobre comisiones y remuneraciones	
Pagadas por el cliente						
Concepto	Serie		Serie más representativa			
	B1CO	B1FI	%	\$		
Incumplimiento del plazo mínimo de permanencia	-	-	-	-	Las comisiones por compra y venta de acciones, pueden disminuir el monto total de su inversión. Esto implica que usted recibiría un monto menor después de una operación. Lo anterior, junto con las comisiones pagadas por la sociedad, representa una reducción del rendimiento total que recibiría por su inversión en la sociedad.	
Incumplimiento del saldo mínimo de inversión	-	-	-	-		
Compra de acciones	-	-	-	-		
Venta de acciones	-	-	-	-		
Servicio por asesoría	-	-	-	-		
Servicio de custodia de acciones	-	-	-	-		
Servicio de admin. de acciones	-	-	-	-		
Otras	-	-	-	-		
Total	-	-	-	-		
Las comisiones de las series B1 corresponden a distribuidora Valores Mexicanos Casa de Bolsa S.A de C.V.						Las comisiones por distribución de acciones pueden variar de distribuidor en distribuidor. Si quiere conocer la comisión específica consulte a su distribuidor.
Pagadas por la Sociedad de Inversión						
	Serie		Serie más representativa			
	B1CO	B1FI	%	\$		
Administración de activos	0.28	2.83	0.28	2.83	Algunos prestadores de servicios pueden establecer acuerdos con la sociedad y ofrecerle descuentos por sus servicios. Para conocer de su existencia y el posible beneficio para usted, pregunte con su distribuidor.	
Administración de activos / sobre desempeño						
Distribución de acciones	0.73	7.30	0.72	7.18		
Valuación de acciones						
Depósito de acciones de la sociedad						
Depósito de valores						
Contabilidad						
Otros	0.02	0.24	0.00	0.00		
Total	1.04	10.36	1.00	10.01		

* Monto por cada \$1,000 pesos invertidos.

Política para la compra-venta de acciones

	Venta	Compra		
Plazo mínimo de permanencia	Depende de las políticas de compra y venta		Liquidez	Semanal y diaria, depende del día en que se solicite la venta
Recepción de órdenes	Diario	Diario	Horario	8:00 - 12:00
Ejecución de operaciones	Martes. En caso de ser inhábil, se ejecutarán el día hábil inmediato anterior	Mismo día de la solicitud	Lím. de recompra	50%
Liquidación de operaciones	48 Hrs después de la ejecución	48 Hrs después de la ejecución	Diferencial**	No se ha aplicado en el último año

** (ver prospecto)

**La sociedad de inversión ante condiciones desordenadas de mercado u operaciones inusuales, podrá aplicar a las operaciones de compraventa de sus acciones, un diferencial sobre el precio actualizado de valuación de dichas acciones, que haya determinado previamente, y conservarlo a favor de los inversionistas que permanecen en la sociedad.*

Prestadores de Servicios		Advertencias
Operadora	Operadora Valmex de Sociedades de Inversión, S.A. de C.V.	La sociedad de inversión no cuenta con garantía alguna del IPAB, ni de la sociedad operadora ni del Grupo Financiero al que, en su caso, esta última pertenezca. La inversión en la sociedad se encuentra respaldada hasta por el monto de su patrimonio.
Distribuidora(s) *	Valores Mexicanos Casa de Bolsa, S.A. de C.V.	La inscripción en el Registro Nacional de Valores tendrá efectos declarativos y no convalidan los actos jurídicos que sean nulos de conformidad con las leyes aplicables, ni implican certificación sobre la bondad de los valores inscritos en el mismo, o sobre la solvencia, liquidez o calidad crediticia de la sociedad de inversión.
Valuadora	Covaf S.A. de C.V.	Ningún intermediario financiero, apoderado para celebrar operaciones con el público, o cualquier otra persona, está autorizado para proporcionar información o hacer declaración alguna adicional al contenido del presente documento o el prospecto de información al público inversionista, por lo que deberán entenderse como no autorizadas por la sociedad.
Institución calif. de valores	Fitch México, S.A. de C.V.	Para mayor información, visite la página electrónica de nuestra operadora y/o distribuidora(s), donde podrá consultar el prospecto de información al público inversionista de la sociedad, así como la información actualizada sobre la cartera de inversiones de la sociedad.
Área de Contraloría		El presente documento y el prospecto de información al público inversionista, son los únicos documentos de venta que reconoce la sociedad de inversión como válidos.
Contacto	cat@valmex.com.mx	
Núm. Telefónico	52-79-12-00	
Horario	08:00-15:00	
Página(s) electrónica(s)		
Operadora	www.valmex.com.mx	
Distribuidora(s)*	www.valmex.com.mx	

VALMX17

DOCUMENTO CON INFORMACION CLAVE PARA LA INVERSION

FONDO VALMEX 17 EN INSTRUMENTOS DE DEUDA EN TASA REAL, S.A. DE C.V., Sociedad de Inversión en instrumentos de Deuda

Tipo	Clase	Posibles Adquirientes	Monto Min. inversión (\$)
Clasificación	B	Físicas	No Aplica
Clave de Pizarra	Serie		
Calificación	B1FI		
Fecha autorización			

Importante: El valor de una sociedad de inversión, cualquiera que sea su política de inversión, está sujeta a la fluctuación de los mercados, por lo que el inversionista puede obtener ganancias y pérdidas.

Objetivo de inversión

Es un fondo cuyo objetivo es el de ofrecer una alternativa de inversión referenciada a la inflación y como base de referencia el fondo utiliza el índice PIPG-REAL3A, los activos en los que invierte el fondo son en instrumentos respaldados por el Gobierno Federal con tasa real cuyo plazo de vencimiento sea hasta de 365 días. Los indicadores de rendimiento y riesgo de este fondo pueden alejarse considerablemente de su referencia. El fondo es adecuado para plazos de permanencia mayores a un trimestre.

Información relevante

Ninguna

Valor en Riesgo (VaR) de la cartera de inversión respecto de sus activos netos:

0.99%

con una probabilidad de: 97.50%
La pérdida que en un escenario pesimista (2.5 en 100 veces) puede enfrentar la sociedad de inversión en un lapso de 1 día es de: 9.928 pesos por cada 1,000.00 pesos invertidos.

(Este dato es solo una estimación, las expectativas de pérdida podrían ser mayores, incluso por el monto total de la inversión realizada). El valor en riesgo es válido únicamente bajo condiciones normales de mercado

Desempeño histórico

Serie

B1FI

Índice de referencia

PIPG-Real3A

Régimen y política de inversión

a) Estrategia de administración

Pasiva consistente en alcanzar su objetivo descrito

b)* Parámetros

Valores Gubernamentales, emitidos por el gobierno federal denominados en unidades de inversión y por lo tanto ofrecen tasa real. Min - Máx 80% -
Reportos en conjunto sin contravenir el régimen de inversión de la sociedad, pudiendo ser en pesos y en tasa nominal, en valores gubernamentales. 0%-20%
Valores con vencimiento menor a tres meses y/o valores de fácil realización 10% -
Valores de una misma emisora o entidad financiera (no aplica para instrumentos emitidos por el gobierno federal) 0% - 15%
Préstamo de valores Plazo (45) días 0%-30%
Var establecido PIPG-REAL3A + 0.45%

c) Política de inversión

La diversificación y el mercado en el que el fondo opera atiende a valores emitidos por el gobierno federal denominados en unidades de inversión y por lo tanto ofrecen tasa real, y en muy poca proporción reportos, en papeles gubernamentales, día a día.

Riesgo de liquidez

Alto

d) Índice de referencia

PIPG-Real3A

e)* Invierte en activos emitidos por soc. del mismo consorcio empresarial al que pertenece la operadora

No

f) Celebración de operaciones

Préstamo de Valores

* Para mayor detalle consultar el prospecto de información.

Composición de la cartera de inversión

Principales inversiones al mes de: Diciembre de 2014

Emisora	Activos objeto de inversión Subyacente		Monto \$	%
	Nombre	Tipo		
UDIBONO	160616		648,380,065	66.39
UDIBONO	171214		227,774,704	23.32
BONOS	150618		50,796,786	5.20
CETES	151001		43,927,893	4.50
BPAG28	170518		1,890,581	0.19
BONDES	161027		1,890,576	0.19
BPAG28	150903		1,890,548	0.19
Cartera Total			976,551,153	100.00

Tabla de rendimientos anualizados (Nominales) %

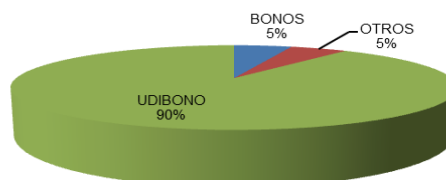
	Último mes	Últimos 3 meses	Últimos 12 meses	Año 2013	Año 2012	Año 2011
Rendimiento bruto	2.95	2.90	3.90	4.30	4.75	4.02
Rendimiento neto	2.35	2.30	3.30	3.70	4.15	3.42
Tasa libre de riesgo (Cetes 28 días)	2.23	2.26	2.40	3.15	3.64	3.64
Índice de referencia	5.23	4.08	4.59	5.55	5.91	4.49

El rendimiento neto es después de comisiones y el que obtuvo el inversionista en el periodo.

La tasa libre de riesgo es una tasa que no incluye descuentos por comisiones o cualquier otro gasto.

El desempeño de la sociedad en el pasado, no necesariamente es indicativo del desempeño que tendrá en el futuro.

Por emisora



Comisiones y remuneraciones por la prestación de servicios					Información sobre comisiones y remuneraciones	
Pagadas por el cliente						
Concepto	Serie		Serie más representativa			
	%	\$	%	\$		
Incumplimiento del plazo mínimo de permanencia	-	-	-	-	Las comisiones por compra y venta de acciones, pueden disminuir el monto total de su inversión. Esto implica que usted recibiría un monto menor después de una operación. Lo anterior, junto con las comisiones pagadas por la sociedad, representa una reducción del rendimiento total que recibiría por su inversión en la sociedad.	
Incumplimiento del saldo mínimo de inversión	-	-	-	-		
Compra de acciones	-	-	-	-		
Venta de acciones	-	-	-	-		
Servicio por asesoría	-	-	-	-		
Servicio de custodia de acciones	-	-	-	-		
Servicio de admin. de acciones	-	-	-	-		
Otras	-	-	-	-		
Total	-	-	-	-		
Las comisiones de las series B1 corresponden a distribuidora Valores Mexicanos Casa de Bolsa S.A de C.V.						Las comisiones por distribución de acciones pueden variar de distribuidor en distribuidor. Si quiere conocer la comisión específica consulte a su distribuidor.
Pagadas por la Sociedad de Inversión						
	Serie		Serie más representativa			
	%	\$	%	\$		
Administración de activos	0.28	2.83	0.28	2.83	Algunos prestadores de servicios pueden establecer acuerdos con la sociedad y ofrecerle descuentos por sus servicios. Para conocer de su existencia y el posible beneficio para usted, pregunte con su distribuidor.	
Administración de activos / sobre desempeño						
Distribución de acciones	0.72	7.18	0.72	7.18		
Valuación de acciones						
Depósito de acciones de la sociedad						
Depósito de valores						
Contabilidad						
Otros	0.02	0.24	0.00	0.00		
Total	1.02	10.24	1.00	10.01		

* Monto por cada \$1,000 pesos invertidos.

Política para la compra-venta de acciones

	Venta	Compra		
Plazo mínimo de permanencia	Depende de las políticas de compra y venta		Liquidez	Semanal y diaria, depende del día en que se solicite la venta
Recepción de órdenes	Diario	Diario	Horario	8:00 - 12:00
Ejecución de operaciones	Martes. En caso de ser inhábil, se ejecutarán el día hábil inmediato anterior	Mismo día de la solicitud	Lím. de recompra	50%
Liquidación de operaciones	48 Hrs después de la ejecución	48 Hrs después de la ejecución	Diferencial**	No se ha aplicado en el último año

** (ver prospecto)

**La sociedad de inversión ante condiciones desordenadas de mercado u operaciones inusuales, podrá aplicar a las operaciones de compraventa de sus acciones, un diferencial sobre el precio actualizado de valuación de dichas acciones, que haya determinado previamente, y conservarlo a favor de los inversionistas que permanecen en la sociedad.*

Prestadores de Servicios		Advertencias
Operadora	Operadora Valmex de Sociedades de Inversión, S.A. de C.V.	La sociedad de inversión no cuenta con garantía alguna del IPAB, ni de la sociedad operadora ni del Grupo Financiero al que, en su caso, esta última pertenezca. La inversión en la sociedad se encuentra respaldada hasta por el monto de su patrimonio.
Distribuidora(s) *	Valores Mexicanos Casa de Bolsa, S.A. de C.V.	La inscripción en el Registro Nacional de Valores tendrá efectos declarativos y no convalidan los actos jurídicos que sean nulos de conformidad con las leyes aplicables, ni implican certificación sobre la bondad de los valores inscritos en el mismo, o sobre la solvencia, liquidez o calidad crediticia de la sociedad de inversión.
Valuadora	Covaf S.A. de C.V.	Ningún intermediario financiero, apoderado para celebrar operaciones con el público, o cualquier otra persona, está autorizado para proporcionar información o hacer declaración alguna adicional al contenido del presente documento o el prospecto de información al público inversionista, por lo que deberán entenderse como no autorizadas por la sociedad.
Institución calif. de valores	Fitch México, S.A. de C.V.	Para mayor información, visite la página electrónica de nuestra operadora y/o distribuidora(s), donde podrá consultar el prospecto de información al público inversionista de la sociedad, así como la información actualizada sobre la cartera de inversiones de la sociedad.
Área de Contraloría		El presente documento y el prospecto de información al público inversionista, son los únicos documentos de venta que reconoce la sociedad de inversión como válidos.
Contacto	cat@valmex.com.mx	
Núm. Telefónico	52-79-12-00	
Horario	08:00-15:00	
Página(s) electrónica(s)		
Operadora	www.valmex.com.mx	
Distribuidora(s)*	www.valmex.com.mx	

VALMX17

DOCUMENTO CON INFORMACION CLAVE PARA LA INVERSION

FONDO VALMEX 17 EN INSTRUMENTOS DE DEUDA EN TASA REAL, S.A. DE C.V., Sociedad de Inversión en instrumentos de Deuda

Tipo	Clase	Posibles Adquirientes	Monto Min. inversión (\$)
Clasificación	B	Cajas y Fondos de Ahorro	No Aplica
Clave de Pizarra	Serie		
Calificación	B0CF		
Fecha autorización			
Deuda			
IDMPGUBUDIS - MEDIANO PLAZO GUBERNAMENTAL EN UDIS			
VALMX17			
AAA/4(mex) F			
02/09/2014			

Importante: El valor de una sociedad de inversión, cualquiera que sea su política de inversión, está sujeta a la fluctuación de los mercados, por lo que el inversionista puede obtener ganancias y pérdidas.

Objetivo de inversión

Es un fondo cuyo objetivo es el de ofrecer una alternativa de inversión referenciada a la inflación y como base de referencia el fondo utiliza el índice PIPG-REAL3A, los activos en los que invierte el fondo son en instrumentos respaldados por el Gobierno Federal con tasa real cuyo plazo de vencimiento sea hasta de 365 días. Los indicadores de rendimiento y riesgo de este fondo pueden alejarse considerablemente de su referencia. El fondo es adecuado para plazos de permanencia mayores a un trimestre.

Información relevante

Ninguna

Valor en Riesgo (VaR) de la cartera de inversión respecto de sus activos netos:

0.99%

con una probabilidad de: 97.50%
La pérdida que en un escenario pesimista (2.5 en 100 veces) puede enfrentar la sociedad de inversión en un lapso de 1 día es de: 9.928 pesos por cada 1,000.00 pesos invertidos.

(Este dato es solo una estimación, las expectativas de pérdida podrían ser mayores, incluso por el monto total de la inversión realizada). El valor en riesgo es válido únicamente bajo condiciones normales de mercado

Desempeño histórico

Serie B0CF

Índice de referencia PiPG-Real3A

Régimen y política de inversión

a) Estrategia de administración

Pasiva consistente en alcanzar su objetivo descrito

b)* Parámetros

Valores Gubernamentales, emitidos por el gobierno federal denominados en unidades de inversión y por lo tanto ofrecen tasa real. Min - Máx 80% -
Reportos en conjunto sin contravenir el régimen de inversión de la sociedad, pudiendo ser en pesos y en tasa nominal, en valores gubernamentales. 0%-20%
Valores con vencimiento menor a tres meses y/o valores de fácil realización 10% -
Valores de una misma emisora o entidad financiera (no aplica para instrumentos emitidos por el gobierno federal) 0% - 15%
Préstamo de valores Plazo (45) días 0%-30%
Var establecido PIPG-REAL3A + 0.45%

c) Política de inversión

La diversificación y el mercado en el que el fondo opera atiende a valores emitidos por el gobierno federal denominados en unidades de inversión y por lo tanto ofrecen tasa real, y en muy poca proporción reportos, en papeles gubernamentales, día a día.

Riesgo de liquidez

Alto

d) Índice de referencia

PIPG-Real3A

e)* Invierte en activos emitidos por soc. del mismo consorcio empresarial al que pertenece la operadora

No

f) Celebración de operaciones

Préstamo de Valores

* Para mayor detalle consultar el prospecto de información.

Composición de la cartera de inversión

Principales inversiones al mes de: Diciembre de 2014

Emisora	Activos objeto de inversión Subyacente		Monto \$	%
	Nombre	Tipo		
UDIBONO	160616		648,380,065	66.39
UDIBONO	171214		227,774,704	23.32
BONOS	150618		50,796,786	5.20
CETES	151001		43,927,893	4.50
BPAG28	170518		1,890,581	0.19
BONDESD	161027		1,890,576	0.19
BPAG28	150903		1,890,548	0.19
Cartera Total			976,551,153	100.00

Tabla de rendimientos anualizados (Nominales) %

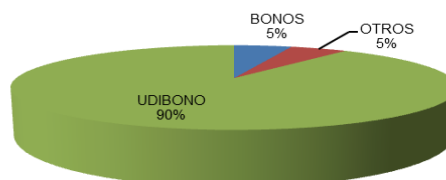
	Último mes	Últimos 3 meses	Últimos 12 meses	Año 2013	Año 2012	Año 2011
Rendimiento bruto	4.26	4.21	5.26	5.68	6.15	5.40
Rendimiento neto	3.66	3.61	4.66	5.08	5.55	4.80
Tasa libre de riesgo (Cetes 28 días)	2.23	2.26	2.40	3.15	3.64	3.64
Índice de referencia	5.23	4.08	4.59	5.55	5.91	4.49

El rendimiento neto es después de comisiones y el que obtuvo el inversionista en el periodo.

La tasa libre de riesgo es una tasa que no incluye descuentos por comisiones o cualquier otro gasto.

El desempeño de la sociedad en el pasado, no necesariamente es indicativo del desempeño que tendrá en el futuro.

Por emisora



Comisiones y remuneraciones por la prestación de servicios					Información sobre comisiones y remuneraciones	
Pagadas por el cliente						
Concepto	Serie		Serie más representativa			
	B0CF	B1FI	%	\$		
Incumplimiento del plazo mínimo de permanencia	-	-	-	-	Las comisiones por compra y venta de acciones, pueden disminuir el monto total de su inversión. Esto implica que usted recibiría un monto menor después de una operación. Lo anterior, junto con las comisiones pagadas por la sociedad, representa una reducción del rendimiento total que recibiría por su inversión en la sociedad.	
Incumplimiento del saldo mínimo de inversión	-	-	-	-		
Compra de acciones	-	-	-	-		
Venta de acciones	-	-	-	-		
Servicio por asesoría	Variable	Variable	-	-		
Servicio de custodia de acciones	-	-	-	-		
Servicio de admin. de acciones	-	-	-	-		
Otras	-	-	-	-		
Total	-	-	-	-		
Las comisiones de las series B0 y B1 corresponden a distribuidora Valores Mexicanos Casa de Bolsa S.A de C.V.						Las comisiones por distribución de acciones pueden variar de distribuidor en distribuidor. Si quiere conocer la comisión específica consulte a su distribuidor.
Pagadas por la Sociedad de Inversión						
	Serie		Serie más representativa			
	B0CF	B1FI	%	\$		
Administración de activos	0.28	2.83	0.28	2.83	Algunos prestadores de servicios pueden establecer acuerdos con la sociedad y ofrecerle descuentos por sus servicios. Para conocer de su existencia y el posible beneficio para usted, pregunte con su distribuidor.	
Administración de activos / sobre desempeño						
Distribución de acciones	0.00	0.00	0.72	7.18		
Valuación de acciones						
Depósito de acciones de la sociedad						
Depósito de valores						
Contabilidad						
Otros	0.04	0.35	0.00	0.00		
Total	0.32	3.18	1.00	10.01		

* Monto por cada \$1,000 pesos invertidos.

Política para la compra-venta de acciones

	Venta	Compra		
Plazo mínimo de permanencia	Depende de las políticas de compra y venta		Liquidez	Semanal y diaria, depende del día en que se solicite la venta
Recepción de órdenes	Diario	Diario	Horario	8:00 - 12:00
Ejecución de operaciones	Martes. En caso de ser inhábil, se ejecutarán el día hábil inmediato anterior	Mismo día de la solicitud	Lím. de recompra	50%
Liquidación de operaciones	48 Hrs después de la ejecución	48 Hrs después de la ejecución	Diferencial**	No se ha aplicado en el último año

** (ver prospecto)

**La sociedad de inversión ante condiciones desordenadas de mercado u operaciones inusuales, podrá aplicar a las operaciones de compraventa de sus acciones, un diferencial sobre el precio actualizado de valuación de dichas acciones, que haya determinado previamente, y conservarlo a favor de los inversionistas que permanecen en la sociedad.*

Prestadores de Servicios		Advertencias
Operadora	Operadora Valmex de Sociedades de Inversión, S.A. de C.V.	La sociedad de inversión no cuenta con garantía alguna del IPAB, ni de la sociedad operadora ni del Grupo Financiero al que, en su caso, esta última pertenezca. La inversión en la sociedad se encuentra respaldada hasta por el monto de su patrimonio.
Distribuidora(s) *	Valores Mexicanos Casa de Bolsa, S.A. de C.V.	La inscripción en el Registro Nacional de Valores tendrá efectos declarativos y no convalidan los actos jurídicos que sean nulos de conformidad con las leyes aplicables, ni implican certificación sobre la bondad de los valores inscritos en el mismo, o sobre la solvencia, liquidez o calidad crediticia de la sociedad de inversión.
Valuadora	Covaf S.A. de C.V.	Ningún intermediario financiero, apoderado para celebrar operaciones con el público, o cualquier otra persona, está autorizado para proporcionar información o hacer declaración alguna adicional al contenido del presente documento o el prospecto de información al público inversionista, por lo que deberán entenderse como no autorizadas por la sociedad.
Institución calif. de valores	Fitch México, S.A. de C.V.	Para mayor información, visite la página electrónica de nuestra operadora y/o distribuidora(s), donde podrá consultar el prospecto de información al público inversionista de la sociedad, así como la información actualizada sobre la cartera de inversiones de la sociedad.
Área de Contraloría		El presente documento y el prospecto de información al público inversionista, son los únicos documentos de venta que reconoce la sociedad de inversión como válidos.
Contacto	cat@valmex.com.mx	
Núm. Telefónico	52-79-12-00	
Horario	08:00-15:00	
Página(s) electrónica(s)		
Operadora	www.valmex.com.mx	
Distribuidora(s)*	www.valmex.com.mx	

* Para mayor detalle consultar el prospecto de información.

VALMX17

DOCUMENTO CON INFORMACION CLAVE PARA LA INVERSION

FONDO VALMEX 17 EN INSTRUMENTOS DE DEUDA EN TASA REAL, S.A. DE C.V., Sociedad de Inversión en instrumentos de Deuda

Tipo	Clase	Posibles Adquirientes	Monto Min. inversión (\$)
Clasificación	B	No Contribuyentes	No Aplica
Clave de Pizarra	Serie		
Calificación	B0NC		
Fecha autorización			

Importante: El valor de una sociedad de inversión, cualquiera que sea su política de inversión, está sujeta a la fluctuación de los mercados, por lo que el inversionista puede obtener ganancias y pérdidas.

Objetivo de inversión

Es un fondo cuyo objetivo es el de ofrecer una alternativa de inversión referenciada a la inflación y como base de referencia el fondo utiliza el índice PIPG-REAL3A, los activos en los que invierte el fondo son en instrumentos respaldados por el Gobierno Federal con tasa real cuyo plazo de vencimiento sea hasta de 365 días. Los indicadores de rendimiento y riesgo de este fondo pueden alejarse considerablemente de su referencia. El fondo es adecuado para plazos de permanencia mayores a un trimestre.

Información relevante

Ninguna

Valor en Riesgo (VaR) de la cartera de inversión respecto de sus activos netos:

0.99%

con una probabilidad de: 97.50%
La pérdida que en un escenario pesimista (2.5 en 100 veces) puede enfrentar la sociedad de inversión en un lapso de 1 día es de: 9.928 pesos por cada 1,000.00 pesos invertidos.

(Este dato es solo una estimación, las expectativas de pérdida podrían ser mayores, incluso por el monto total de la inversión realizada). El valor en riesgo es válido únicamente bajo condiciones normales de mercado

Desempeño histórico

Serie B0NC

Índice de referencia PiPG-Real3A

Régimen y política de inversión

a) Estrategia de administración

Pasiva consistente en alcanzar su objetivo descrito

b)* Parámetros

Valores Gubernamentales, emitidos por el gobierno federal denominados en unidades de inversión y por lo tanto ofrecen tasa real. Min - Máx 80% -
Reportos en conjunto sin contravenir el régimen de inversión de la sociedad, pudiendo ser en pesos y en tasa nominal, en valores gubernamentales. 0%-20%
Valores con vencimiento menor a tres meses y/o valores de fácil realización 10% -
Valores de una misma emisora o entidad financiera (no aplica para instrumentos emitidos por el gobierno federal) 0% - 15%
Préstamo de valores Plazo (45) días 0%-30%
Var establecido PIPG-REAL3A + 0.45%

c) Política de inversión

La diversificación y el mercado en el que el fondo opera atiende a valores emitidos por el gobierno federal denominados en unidades de inversión y por lo tanto ofrecen tasa real, y en muy poca proporción reportos, en papeles gubernamentales, día a día.

Riesgo de liquidez

Alto

d) Índice de referencia

PIP-G-Real3A

e)* Invierte en activos emitidos por soc. del mismo consorcio empresarial al que pertenece la operadora

No

f) Celebración de operaciones

Préstamo de Valores

* Para mayor detalle consultar el prospecto de información.

Composición de la cartera de inversión

Principales inversiones al mes de: Diciembre de 2014

Emisora	Activos objeto de inversión Subyacente		Monto \$	%
	Nombre	Tipo		
UDIBONO	160616		648,380,065	66.39
UDIBONO	171214		227,774,704	23.32
BONOS	150618		50,796,786	5.20
CETES	151001		43,927,893	4.50
BPAG28	170518		1,890,581	0.19
BONDESD	161027		1,890,576	0.19
BPAG28	150903		1,890,548	0.19
Cartera Total			976,551,153	100.00

Tabla de rendimientos anualizados (Nominales) %

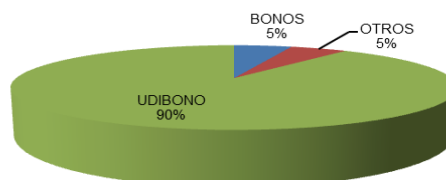
	Último mes	Últimos 3 meses	Últimos 12 meses	Año 2013	Año 2012	Año 2011
Rendimiento bruto	4.26	4.21	5.28			
Rendimiento neto	3.66	3.61	4.68			
Tasa libre de riesgo (Cetes 28 días)	2.23	2.26	2.40	3.15	3.64	3.64
Índice de referencia	5.23	4.08	4.59	5.55	5.91	4.49

El rendimiento neto es después de comisiones y el que obtuvo el inversionista en el periodo.

La tasa libre de riesgo es una tasa que no incluye descuentos por comisiones o cualquier otro gasto.

El desempeño de la sociedad en el pasado, no necesariamente es indicativo del desempeño que tendrá en el futuro.

Por emisora



Comisiones y remuneraciones por la prestación de servicios				
Pagadas por el cliente				
Concepto	Serie		Serie más representativa	
	B0NC	B1FI	%	\$
Incumplimiento del plazo mínimo de permanencia	-	-	-	-
Incumplimiento del saldo mínimo de inversión	-	-	-	-
Compra de acciones	-	-	-	-
Venta de acciones	-	-	-	-
Servicio por asesoría	Variable	Variable	-	-
Servicio de custodia de acciones	-	-	-	-
Servicio de admin. de acciones	-	-	-	-
Otras	-	-	-	-
Total	-	-	-	-

Las comisiones de las series B0 y B1 corresponden a distribuidora Valores Mexicanos Casa de Bolsa S.A de C.V.

Pagadas por la Sociedad de Inversión				
Concepto	Serie		Serie más representativa	
	B0NC	B1FI	%	\$
Administración de activos	0.28	2.83	0.28	2.83
Administración de activos / sobre desempeño				
Distribución de acciones	0.00	0.00	0.72	7.18
Valuación de acciones				
Depósito de acciones de la sociedad				
Depósito de valores				
Contabilidad				
Otros	0.02	0.24	0.00	0.00
Total	0.31	3.06	1.00	10.01

Información sobre comisiones y remuneraciones

Las comisiones por compra y venta de acciones, pueden disminuir el monto total de su inversión. Esto implica que usted recibiría un monto menor después de una operación. Lo anterior, junto con las comisiones pagadas por la sociedad, representa una reducción del rendimiento total que recibiría por su inversión en la sociedad.

Las comisiones por distribución de acciones pueden variar de distribuidor en distribuidor. Si quiere conocer la comisión específica consulte a su distribuidor.

Algunos prestadores de servicios pueden establecer acuerdos con la sociedad y ofrecerle descuentos por sus servicios. Para conocer de su existencia y el posible beneficio para usted, pregunte con su distribuidor.

El prospecto de información, contiene un mayor detalle de los conflictos de interés a los que pudiera estar sujeto.

* Monto por cada \$1,000 pesos invertidos.

Política para la compra-venta de acciones

	Venta	Compra		
Plazo mínimo de permanencia	Depende de las políticas de compra y venta		Liquidez	Semanal y diaria, depende del día en que se solicite la venta
Recepción de órdenes	Diario	Diario	Horario	8:00 - 12:00
Ejecución de operaciones	Martes. En caso de ser inhábil, se ejecutarán el día hábil inmediato anterior	Mismo día de la solicitud	Lím. de recompra	50%
Liquidación de operaciones	48 Hrs después de la ejecución	48 Hrs después de la ejecución	Diferencial**	No se ha aplicado en el último año

** (ver prospecto)

**La sociedad de inversión ante condiciones desordenadas de mercado u operaciones inusuales, podrá aplicar a las operaciones de compraventa de sus acciones, un diferencial sobre el precio actualizado de valuación de dichas acciones, que haya determinado previamente, y conservarlo a favor de los inversionistas que permanecen en la sociedad.*

Prestadores de Servicios		Advertencias
Operadora	Operadora Valmex de Sociedades de Inversión, S.A. de C.V.	La sociedad de inversión no cuenta con garantía alguna del IPAB, ni de la sociedad operadora ni del Grupo Financiero al que, en su caso, esta última pertenezca. La inversión en la sociedad se encuentra respaldada hasta por el monto de su patrimonio.
Distribuidora(s) *	Valores Mexicanos Casa de Bolsa, S.A. de C.V.	La inscripción en el Registro Nacional de Valores tendrá efectos declarativos y no convalidan los actos jurídicos que sean nulos de conformidad con las leyes aplicables, ni implican certificación sobre la bondad de los valores inscritos en el mismo, o sobre la solvencia, liquidez o calidad crediticia de la sociedad de inversión.
Valuadora	Covaf S.A. de C.V.	Ningún intermediario financiero, apoderado para celebrar operaciones con el público, o cualquier otra persona, está autorizado para proporcionar información o hacer declaración alguna adicional al contenido del presente documento o el prospecto de información al público inversionista, por lo que deberán entenderse como no autorizadas por la sociedad.
Institución calif. de valores	Fitch México, S.A. de C.V.	Para mayor información, visite la página electrónica de nuestra operadora y/o distribuidora(s), donde podrá consultar el prospecto de información al público inversionista de la sociedad, así como la información actualizada sobre la cartera de inversiones de la sociedad.
Área de Contraloría		El presente documento y el prospecto de información al público inversionista, son los únicos documentos de venta que reconoce la sociedad de inversión como válidos.
Contacto	cat@valmex.com.mx	
Núm. Telefónico	52-79-12-00	
Horario	08:00-15:00	
Página(s) electrónica(s)		
Operadora	www.valmex.com.mx	
Distribuidora(s)*	www.valmex.com.mx	

* Para mayor detalle consultar el prospecto de información.

VALMX17

DOCUMENTO CON INFORMACION CLAVE PARA LA INVERSION

FONDO VALMEX 17 EN INSTRUMENTOS DE DEUDA EN TASA REAL, S.A. DE C.V., Sociedad de Inversión en instrumentos de Deuda

Tipo	Clase	Posibles Adquirientes	Monto Min. inversión (\$)
Clasificación	B	Morales Contribuyentes	No Aplica
Clave de Pizarra	VALMX17		
Calificación	AAA/4(mex) F		
Fecha autorización	02/09/2014		

Importante: El valor de una sociedad de inversión, cualquiera que sea su política de inversión, está sujeta a la fluctuación de los mercados, por lo que el inversionista puede obtener ganancias y pérdidas.

Objetivo de inversión

Es un fondo cuyo objetivo es el de ofrecer una alternativa de inversión referenciada a la inflación y como base de referencia el fondo utiliza el índice PIPG-REAL3A, los activos en los que invierte el fondo son en instrumentos respaldados por el Gobierno Federal con tasa real cuyo plazo de vencimiento sea hasta de 365 días. Los indicadores de rendimiento y riesgo de este fondo pueden alejarse considerablemente de su referencia. El fondo es adecuado para plazos de permanencia mayores a un trimestre.

Información relevante

Ninguna

Valor en Riesgo (VaR) de la cartera de inversión respecto de sus activos netos:

0.99%

con una probabilidad de: 97.50%
La pérdida que en un escenario pesimista (2.5 en 100 veces) puede enfrentar la sociedad de inversión en un lapso de 1 día es de: 9.928 pesos por cada 1,000.00 pesos invertidos.

(Este dato es solo una estimación, las expectativas de pérdida podrían ser mayores, incluso por el monto total de la inversión realizada). El valor en riesgo es válido únicamente bajo condiciones normales de mercado

Desempeño histórico

Serie BOCO

Índice de referencia PiPG-Real3A

Régimen y política de inversión

a) Estrategia de administración

Pasiva consistente en alcanzar su objetivo descrito

b)* Parámetros

Valores Gubernamentales, emitidos por el gobierno federal denominados en unidades de inversión y por lo tanto ofrecen tasa real. Min - Máx 80% -
Reportos en conjunto sin contravenir el régimen de inversión de la sociedad, pudiendo ser en pesos y en tasa nominal, en valores gubernamentales. 0%-20%
Valores con vencimiento menor a tres meses y/o valores de fácil realización 10% -
Valores de una misma emisora o entidad financiera (no aplica para instrumentos emitidos por el gobierno federal) 0% - 15%
Préstamo de valores Plazo (45) días 0%-30%
Var establecido PIPG-REAL3A + 0.45%

c) Política de inversión

La diversificación y el mercado en el que el fondo opera atiende a valores emitidos por el gobierno federal denominados en unidades de inversión y por lo tanto ofrecen tasa real, y en muy poca proporción reportos, en papeles gubernamentales, día a día.

Riesgo de liquidez

Alto

d) Índice de referencia

PIPg-Real3A

e)* Invierte en activos emitidos por soc. del mismo consorcio empresarial al que pertenece la operadora

No

f) Celebración de operaciones

Préstamo de Valores

* Para mayor detalle consultar el prospecto de información.

Composición de la cartera de inversión

Principales inversiones al mes de: Diciembre de 2014

Emisora	Activos objeto de inversión Subyacente		Monto \$	%
	Nombre	Tipo		
UDIBONO	160616		648,380,065	66.39
UDIBONO	171214		227,774,704	23.32
BONOS	150618		50,796,786	5.20
CETES	151001		43,927,893	4.50
BPAG28	170518		1,890,581	0.19
BONDES	161027		1,890,576	0.19
BPAG28	150903		1,890,548	0.19
Cartera Total			976,551,153	100.00

Tabla de rendimientos anualizados (Nominales) %

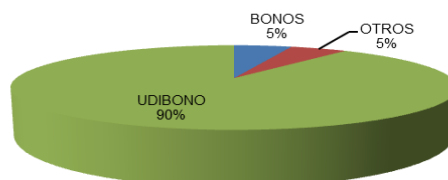
	Último mes	Últimos 3 meses	Últimos 12 meses	Año 2013	Año 2012	Año 2011
Rendimiento bruto	3.72	3.67	4.70	5.10	5.56	4.81
Rendimiento neto	3.12	3.07	4.10	4.50	4.96	4.21
Tasa libre de riesgo (Cetes 28 días)	2.23	2.26	2.40	3.15	3.64	3.64
Índice de referencia	5.23	4.08	4.59	5.55	5.91	4.49

El rendimiento neto es después de comisiones y el que obtuvo el inversionista en el periodo.

La tasa libre de riesgo es una tasa que no incluye descuentos por comisiones o cualquier otro gasto.

El desempeño de la sociedad en el pasado, no necesariamente es indicativo del desempeño que tendrá en el futuro.

Por emisora



Comisiones y remuneraciones por la prestación de servicios				
Pagadas por el cliente				
Concepto	Serie		Serie más representativa	
	B0CO	B1FI	%	\$
Incumplimiento del plazo mínimo de permanencia	-	-	-	-
Incumplimiento del saldo mínimo de inversión	-	-	-	-
Compra de acciones	-	-	-	-
Venta de acciones	-	-	-	-
Servicio por asesoría	Variable	Variable	-	-
Servicio de custodia de acciones	-	-	-	-
Servicio de admin. de acciones	-	-	-	-
Otras	-	-	-	-
Total	-	-	-	-

Las comisiones de las series B0 y B1 corresponden a distribuidora Valores Mexicanos Casa de Bolsa S.A de C.V.

Pagadas por la Sociedad de Inversión				
	Serie		Serie más representativa	
	B0CO	B1FI	%	\$
Administración de activos	0.27	2.71	0.28	2.83
Administración de activos / sobre desempeño				
Distribución de acciones	0.00	0.00	0.72	7.18
Valuación de acciones				
Depósito de acciones de la sociedad				
Depósito de valores				
Contabilidad				
Otros	0.02	0.24	0.00	0.00
Total	0.29	2.94	1.00	10.01

Información sobre comisiones y remuneraciones

Las comisiones por compra y venta de acciones, pueden disminuir el monto total de su inversión. Esto implica que usted recibiría un monto menor después de una operación. Lo anterior, junto con las comisiones pagadas por la sociedad, representa una reducción del rendimiento total que recibiría por su inversión en la sociedad.

Las comisiones por distribución de acciones pueden variar de distribuidor en distribuidor. Si quiere conocer la comisión específica consulte a su distribuidor.

Algunos prestadores de servicios pueden establecer acuerdos con la sociedad y ofrecerle descuentos por sus servicios. Para conocer de su existencia y el posible beneficio para usted, pregunte con su distribuidor.

El prospecto de información, contiene un mayor detalle de los conflictos de interés a los que pudiera estar sujeto.

* Monto por cada \$1,000 pesos invertidos.

Política para la compra-venta de acciones

	Venta	Compra		
Plazo mínimo de permanencia	Depende de las políticas de compra y venta		Liquidez	Semanal y diaria, depende del día en que se solicite la venta
Recepción de órdenes	Diario	Diario	Horario	8:00 - 12:00
Ejecución de operaciones	Martes. En caso de ser inhábil, se ejecutarán el día hábil inmediato anterior	Mismo día de la solicitud	Lím. de recompra	50%
Liquidación de operaciones	48 Hrs después de la ejecución	48 Hrs después de la ejecución	Diferencial**	No se ha aplicado en el último año

** (ver prospecto)

**La sociedad de inversión ante condiciones desordenadas de mercado u operaciones inusuales, podrá aplicar a las operaciones de compraventa de sus acciones, un diferencial sobre el precio actualizado de valuación de dichas acciones, que haya determinado previamente, y conservarlo a favor de los inversionistas que permanecen en la sociedad.*

Prestadores de Servicios		Advertencias
Operadora	Operadora Valmex de Sociedades de Inversión, S.A. de C.V.	La sociedad de inversión no cuenta con garantía alguna del IPAB, ni de la sociedad operadora ni del Grupo Financiero al que, en su caso, esta última pertenezca. La inversión en la sociedad se encuentra respaldada hasta por el monto de su patrimonio.
Distribuidora(s) *	Valores Mexicanos Casa de Bolsa, S.A. de C.V.	La inscripción en el Registro Nacional de Valores tendrá efectos declarativos y no convalidan los actos jurídicos que sean nulos de conformidad con las leyes aplicables, ni implican certificación sobre la bondad de los valores inscritos en el mismo, o sobre la solvencia, liquidez o calidad crediticia de la sociedad de inversión.
Valuadora	Covaf S.A. de C.V.	Ningún intermediario financiero, apoderado para celebrar operaciones con el público, o cualquier otra persona, está autorizado para proporcionar información o hacer declaración alguna adicional al contenido del presente documento o el prospecto de información al público inversionista, por lo que deberán entenderse como no autorizadas por la sociedad.
Institución calif. de valores	Fitch México, S.A. de C.V.	Para mayor información, visite la página electrónica de nuestra operadora y/o distribuidora(s), donde podrá consultar el prospecto de información al público inversionista de la sociedad, así como la información actualizada sobre la cartera de inversiones de la sociedad.
Área de Contraloría		El presente documento y el prospecto de información al público inversionista, son los únicos documentos de venta que reconoce la sociedad de inversión como válidos.
Contacto	cat@valmex.com.mx	
Núm. Telefónico	52-79-12-00	
Horario	08:00-15:00	
Página(s) electrónica(s)		
Operadora	www.valmex.com.mx	
Distribuidora(s)*	www.valmex.com.mx	

* Para mayor detalle consultar el prospecto de información.

VALMX17

DOCUMENTO CON INFORMACION CLAVE PARA LA INVERSION

FONDO VALMEX 17 EN INSTRUMENTOS DE DEUDA EN TASA REAL, S.A. DE C.V., Sociedad de Inversión en instrumentos de Deuda

Tipo	Clase	Posibles Adquirientes	Monto Min. inversión (\$)
Clasificación	B	Físicas	No Aplica
Clave de Pizarra	Serie		
Calificación	B0FI		
Fecha autorización			
Deuda			
IDMPGUBUDIS - MEDIANO PLAZO GUBERNAMENTAL EN UDIS			
VALMX17			
AAA/4(mex) F			
02/09/2014			

Importante: El valor de una sociedad de inversión, cualquiera que sea su política de inversión, está sujeta a la fluctuación de los mercados, por lo que el inversionista puede obtener ganancias y pérdidas.

Objetivo de inversión

Es un fondo cuyo objetivo es el de ofrecer una alternativa de inversión referenciada a la inflación y como base de referencia el fondo utiliza el índice PIPG-REAL3A, los activos en los que invierte el fondo son en instrumentos respaldados por el Gobierno Federal con tasa real cuyo plazo de vencimiento sea hasta de 365 días. Los indicadores de rendimiento y riesgo de este fondo pueden alejarse considerablemente de su referencia. El fondo es adecuado para plazos de permanencia mayores a un trimestre.

Información relevante

Ninguna

Valor en Riesgo (VaR) de la cartera de inversión respecto de sus activos netos:

0.99%

con una probabilidad de: 97.50%
La pérdida que en un escenario pesimista (2.5 en 100 veces) puede enfrentar la sociedad de inversión en un lapso de 1 día es de: 9.928 pesos por cada 1,000.00 pesos invertidos.

(Este dato es solo una estimación, las expectativas de pérdida podrían ser mayores, incluso por el monto total de la inversión realizada). El valor en riesgo es válido únicamente bajo condiciones normales de mercado

Desempeño histórico

Serie B0FI

Índice de referencia PiPG-Real3A

Régimen y política de inversión

a) Estrategia de administración

Pasiva consistente en alcanzar su objetivo descrito

b)* Parámetros

Valores Gubernamentales, emitidos por el gobierno federal denominados en unidades de inversión y por lo tanto ofrecen tasa real. Min - Máx 80% -
Reportos en conjunto sin contravenir el régimen de inversión de la sociedad, pudiendo ser en pesos y en tasa nominal, en valores gubernamentales. 0%-20%
Valores con vencimiento menor a tres meses y/o valores de fácil realización 10% -
Valores de una misma emisora o entidad financiera (no aplica para instrumentos emitidos por el gobierno federal) 0% - 15%
Préstamo de valores Plazo (45) días 0%-30%
Var establecido PIPG-REAL3A + 0.45%

c) Política de inversión

La diversificación y el mercado en el que el fondo opera atiende a valores emitidos por el gobierno federal denominados en unidades de inversión y por lo tanto ofrecen tasa real, y en muy poca proporción reportos, en papeles gubernamentales, día a día.

Riesgo de liquidez

Alto

d) Índice de referencia

PIPG-Real3A

e)* Invierte en activos emitidos por soc. del mismo consorcio empresarial al que pertenece la operadora

No

f) Celebración de operaciones

Préstamo de Valores

* Para mayor detalle consultar el prospecto de información.

Composición de la cartera de inversión

Principales inversiones al mes de: Diciembre de 2014

Emisora	Activos objeto de inversión Subyacente		Monto \$	%
	Nombre	Tipo		
UDIBONO	160616		648,380,065	66.39
UDIBONO	171214		227,774,704	23.32
BONOS	150618		50,796,786	5.20
CETES	151001		43,927,893	4.50
BPAG28	170518		1,890,581	0.19
BONDESD	161027		1,890,576	0.19
BPAG28	150903		1,890,548	0.19
Cartera Total			976,551,153	100.00

Tabla de rendimientos anualizados (Nominales) %

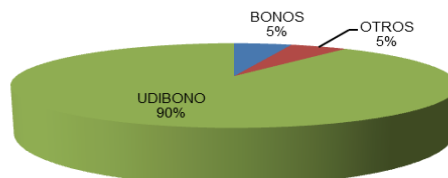
	Último mes	Últimos 3 meses	Últimos 12 meses	Año 2013	Año 2012	Año 2011
Rendimiento bruto	3.72	3.68	4.72	5.20	5.66	4.91
Rendimiento neto	3.12	3.08	4.12	4.60	5.06	4.31
Tasa libre de riesgo (Cetes 28 días)	2.23	2.26	2.40	3.15	3.64	3.64
Índice de referencia	5.23	4.08	4.59	5.55	5.91	4.49

El rendimiento neto es después de comisiones y el que obtuvo el inversionista en el periodo.

La tasa libre de riesgo es una tasa que no incluye descuentos por comisiones o cualquier otro gasto.

El desempeño de la sociedad en el pasado, no necesariamente es indicativo del desempeño que tendrá en el futuro.

Por emisora



Comisiones y remuneraciones por la prestación de servicios					Información sobre comisiones y remuneraciones	
Pagadas por el cliente						
Concepto	Serie		Serie más representativa			
	%	\$	%	\$		
Incumplimiento del plazo mínimo de permanencia	-	-	-	-	Las comisiones por compra y venta de acciones, pueden disminuir el monto total de su inversión. Esto implica que usted recibiría un monto menor después de una operación. Lo anterior, junto con las comisiones pagadas por la sociedad, representa una reducción del rendimiento total que recibiría por su inversión en la sociedad.	
Incumplimiento del saldo mínimo de inversión	-	-	-	-		
Compra de acciones	-	-	-	-		
Venta de acciones	-	-	-	-		
Servicio por asesoría	Variable	Variable	-	-		
Servicio de custodia de acciones	-	-	-	-		
Servicio de admin. de acciones	-	-	-	-		
Otras	-	-	-	-		
Total	-	-	-	-		
Las comisiones de las series B0 y B1 corresponden a distribuidora Valores Mexicanos Casa de Bolsa S.A de C.V.						Las comisiones por distribución de acciones pueden variar de distribuidor en distribuidor. Si quiere conocer la comisión específica consulte a su distribuidor.
Pagadas por la Sociedad de Inversión						
	Serie		Serie más representativa			
	%	\$	%	\$		
Administración de activos	0.37	3.65	0.28	2.83	Algunos prestadores de servicios pueden establecer acuerdos con la sociedad y ofrecerle descuentos por sus servicios. Para conocer de su existencia y el posible beneficio para usted, pregunte con su distribuidor.	
Administración de activos / sobre desempeño						
Distribución de acciones	0.00	0.00	0.72	7.18		
Valuación de acciones						
Depósito de acciones de la sociedad						
Depósito de valores						
Contabilidad						
Otros	0.02	0.24	0.00	0.00		
Total	0.39	3.89	1.00	10.01		

* Monto por cada \$1,000 pesos invertidos.

Política para la compra-venta de acciones

	Venta	Compra		
Plazo mínimo de permanencia	Depende de las políticas de compra y venta		Liquidez	Semanal y diaria, depende del día en que se solicite la venta
Recepción de ordenes	Diario	Diario	Horario	8:00 - 12:00
Ejecución de operaciones	Martes. En caso de ser inhábil, se ejecutarán el día hábil inmediato anterior	Mismo día de la solicitud	Lím. de recompra	50%
Liquidación de operaciones	48 Hrs después de la ejecución	48 Hrs después de la ejecución	Diferencial**	No se ha aplicado en el último año

** (ver prospecto)

**La sociedad de inversión ante condiciones desordenadas de mercado u operaciones inusuales, podrá aplicar a las operaciones de compraventa de sus acciones, un diferencial sobre el precio actualizado de valuación de dichas acciones, que haya determinado previamente, y conservarlo a favor de los inversionistas que permanecen en la sociedad.*

Prestadores de Servicios		Advertencias
Operadora	Operadora Valmex de Sociedades de Inversión, S.A. de C.V.	La sociedad de inversión no cuenta con garantía alguna del IPAB, ni de la sociedad operadora ni del Grupo Financiero al que, en su caso, esta última pertenezca. La inversión en la sociedad se encuentra respaldada hasta por el monto de su patrimonio.
Distribuidora(s) *	Valores Mexicanos Casa de Bolsa, S.A. de C.V.	La inscripción en el Registro Nacional de Valores tendrá efectos declarativos y no convalidan los actos jurídicos que sean nulos de conformidad con las leyes aplicables, ni implican certificación sobre la bondad de los valores inscritos en el mismo, o sobre la solvencia, liquidez o calidad crediticia de la sociedad de inversión.
Valuadora	Covaf S.A. de C.V.	Ningún intermediario financiero, apoderado para celebrar operaciones con el público, o cualquier otra persona, está autorizado para proporcionar información o hacer declaración alguna adicional al contenido del presente documento o el prospecto de información al público inversionista, por lo que deberán entenderse como no autorizadas por la sociedad.
Institución calif. de valores	Fitch México, S.A. de C.V.	Para mayor información, visite la página electrónica de nuestra operadora y/o distribuidora(s), donde podrá consultar el prospecto de información al público inversionista de la sociedad, así como la información actualizada sobre la cartera de inversiones de la sociedad.
Área de Contraloría		El presente documento y el prospecto de información al público inversionista, son los únicos documentos de venta que reconoce la sociedad de inversión como válidos.
Contacto	cat@valmex.com.mx	
Núm. Telefónico	52-79-12-00	
Horario	08:00-15:00	
Página(s) electrónica(s)		
Operadora	www.valmex.com.mx	
Distribuidora(s)*	www.valmex.com.mx	

* Para mayor detalle consultar el prospecto de información.