

VALMX16

DOCUMENTO CON INFORMACION CLAVE PARA LA INVERSION

FONDO VALMEX CORPORATIVO, S.A. DE C.V., Sociedad de Inversión en instrumentos de Deuda

Tipo	Clase	Posibles Adquirientes	Monto Min. inversión (\$)
Deuda	B	Cajas y Fondos de Ahorro	No Aplica
Clasificación	IDDIS - DISCRECIONAL		
Clave de Pizarra	VALMX16		
Calificación	AAA/5(mex) F		
Fecha autorización	26/11/2010	B2CF	

Importante: El valor de una sociedad de inversión, cualquiera que sea su política de inversión, está sujeta a la fluctuación de los mercados, por lo que el inversionista puede obtener ganancias y pérdidas.

Objetivo de inversión

Es un fondo cuyo objetivo es invertir en plazos donde nuestras estimaciones muestren utilidad respecto a la curva de mercado en pesos nominal y pesos real, mediante la inversión tanto en instrumentos nacionales de deuda gubernamentales, bancarios y corporativos. La discrecionalidad del fondo radica en poder modificar tanto la estructura del portafolio por el tipo de mercado (nominal o real), tipo de tasa (fija o variable), plazos a invertir (cortos o largos), duración global de la cartera (en la vecindad más corta o más larga permitida) o cualquier combinación de éstas. La combinación de valores gubernamentales, bancarios y corporativos oscilará de acuerdo a la estrategia del fondo siempre respetando el régimen de inversión. Horizonte de inversión sugerido: al menos seis meses.

Información relevante

Ninguna

Valor en Riesgo (VaR) de la cartera de inversión respecto de sus activos netos:

0.45%  
con una probabilidad de: 97.50%  
La pérdida que en un escenario pesimista (2.5 en 100 veces) puede enfrentar la sociedad de inversión en un lapso de 1 día es de: 4.5 pesos por cada 1,000.00 pesos invertidos.

(Este dato es solo una estimación, las expectativas de pérdida podrían ser mayores, incluso por el monto total de la inversión realizada). El valor en riesgo

es válido únicamente bajo condiciones normales de mercado

Desempeño histórico

Serie B2CF  
Índice de referencia No Aplica

Régimen y política de inversión

a) Estrategia de administración Activa, toma riesgos buscando aprovechar oportunidades de mercado  
b)\* Parámetros  
Valores emitidos por el gobierno federal 0% - 100%  
Valores con vencimiento menor a tres meses y/o facil realización 20% -  
Valores corporativos 0% - 40%  
Valores de una misma emisora o entidad financiera 0% - 15%  
Valores emitidos por empresas del mismo consorcio empresarial al que pertenece la Operadora 0% - 15%  
Préstamo de valores Plazo (45) días 0% - 30%  
Reportos en conjunto sin contravenir el régimen de inversión 0% - 100%  
Var establecido 0.45%

c) Política de inversión

La diversificación y el mercado en el que el fondo opera atiende a valores nacionales de deuda gubernamentales, bancarios y corporativos. Denominados tanto en pesos nominales y pesos reales.

Riesgo de liquidez Alto  
d) Índice de referencia No Aplica

e)\* Invierte en activos emitidos por soc. del mismo consorcio empresarial al que pertenece la operadora Si

f) Celebración de operaciones

Préstamo de Valores

\* Para mayor detalle consultar el prospecto de información.

Composición de la cartera de inversión

Principales inversiones al mes de:		Diciembre de 2014		
Emisora	Activos objeto de inversión Subyacente		Monto	%
	Nombre	Tipo	\$	
CETES	151001		868,796,106	22.85
BONOS	150618		761,951,783	20.04
UDIBONO	160616		544,021,873	14.31
CETES	150723		377,795,717	9.93
CETES	150917		303,217,355	7.97
BONOS	151217		104,834,946	2.76
BPA182	160331		100,929,364	2.65
BPA182	150319		100,922,324	2.65
KOF	11		72,000,841	1.89
GCARSO	12		61,587,840	1.62
Cartera Total			3,802,947,027	86.67

Tabla de rendimientos anualizados (Nominales) %

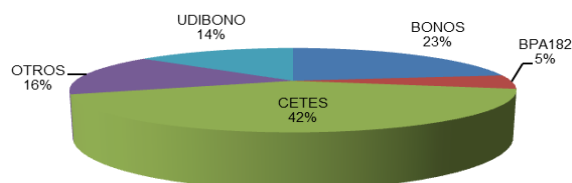
	Último mes	Últimos 3 meses	Últimos 12 meses	Año 2013	Año 2012	Año 2011
Rendimiento bruto						
Rendimiento neto						
Tasa libre de riesgo (Cetes 28 días)	2.23	2.26	2.40	3.15	3.64	3.64
Índice de referencia						

El rendimiento neto es después de comisiones y el que obtuvo el inversionista en el periodo. Los rendimientos de las series B2 no contemplan comisiones y/o costos que algunas distribuidoras pudieran cobrar en cuyo caso los rendimientos aquí expuestos pueden ser menores por tal circunstancia.

La tasa libre de riesgo es una tasa que no incluye descuentos por comisiones o cualquier otro gasto.

El desempeño de la sociedad en el pasado, no necesariamente es indicativo del desempeño que tendrá en el futuro.

Por emisora



Comisiones y remuneraciones por la prestación de servicios					Información sobre comisiones y remuneraciones	
Pagadas por el cliente						
Concepto	Serie		Serie más representativa			
	B2CF	B1NC	%	\$		
Incumplimiento del plazo mínimo de permanencia	-	-	-	-	Las comisiones por compra y venta de acciones, pueden disminuir el monto total de su inversión. Esto implica que usted recibiría un monto menor después de una operación. Lo anterior, junto con las comisiones pagadas por la sociedad, representa una reducción del rendimiento total que recibiría por su inversión en la sociedad.	
Incumplimiento del saldo mínimo de inversión	-	-	-	-		
Compra de acciones	-	-	-	-		
Venta de acciones	-	-	-	-		
Servicio por asesoría	-	-	-	-		
Servicio de custodia de acciones	-	-	-	-		
Servicio de admin. de acciones	-	-	-	-		
Otras	-	-	-	-		
<b>Total</b>	-	-	-	-		
<b>Las comisiones de las series B1 corresponden a distribuidora Valores Mexicanos Casa de Bolsa S.A de C.V. Para la serie B2, consultar a las distribuidoras señaladas en el inciso 2,f,ii) del prospecto de información</b>						Las comisiones por distribución de acciones pueden variar de distribuidor en distribuidor. Si quiere conocer la comisión específica consulte a su distribuidor.
Pagadas por la Sociedad de Inversión						
Concepto	Serie		Serie más representativa			
	B2CF	B1NC	%	\$		
Administración de activos			0.28	2.83	Algunos prestadores de servicios pueden establecer acuerdos con la sociedad y ofrecerle descuentos por sus servicios. Para conocer de su existencia y el posible beneficio para usted, pregunte con su distribuidor.	
Administración de activos / sobre desempeño						
Distribución de acciones			0.75	7.54		
Valuación de acciones						
Depósito de acciones de la sociedad						
Depósito de valores						
Contabilidad						
Otros			0.00	0.00		
<b>Total</b>			1.04	10.36		

\* Monto por cada \$1,000 pesos invertidos.

Política para la compra-venta de acciones				
	Venta	Compra		
Plazo mínimo de permanencia	Depende de la política de compra y venta		Liquidez	Diaria
Recepción de órdenes	Diario	Diario	Horario	8:00 - 13:30
Ejecución de operaciones	48 Hrs posterior a la solicitud	24 Hrs posterior a la solicitud	Lím. de recompra	50%
Liquidación de operaciones	Mismo día de la ejecución	Mismo día de la ejecución	Diferencial**	No se ha aplicado en el último año

\*\* (ver prospecto)

*\*La sociedad de inversión ante condiciones desordenadas de mercado u operaciones inusuales, podrá aplicar a las operaciones de compraventa de sus acciones, un diferencial sobre el precio actualizado de valuación de dichas acciones, que haya determinado previamente, y conservarlo a favor de los inversionistas que permanecen en la sociedad.*

Prestadores de Servicios		Advertencias
Operadora	Operadora Valmex de Sociedades de Inversión, S.A. de C.V.	La sociedad de inversión no cuenta con garantía alguna del IPAB, ni de la sociedad operadora ni del Grupo Financiero al que, en su caso, esta última pertenezca. La inversión en la sociedad se encuentra respaldada hasta por el monto de su patrimonio.
Distribuidora(s) *	Distribuida por distribuidoras diferentes a Valmex	La inscripción en el Registro Nacional de Valores tendrá efectos declarativos y no convalidan los actos jurídicos que sean nulos de conformidad con las leyes aplicables, ni implican certificación sobre la bondad de los valores inscritos en el mismo, o sobre la solvencia, liquidez o calidad crediticia de la sociedad de inversión.
Valuadora	Covaf S.A. de C.V.	Ningún intermediario financiero, apoderado para celebrar operaciones con el público, o cualquier otra persona, está autorizado para proporcionar información o hacer declaración alguna adicional al contenido del presente documento o el prospecto de información al público inversionista, por lo que deberán entenderse como no autorizadas por la sociedad.
Institución calif. de valores	Fitch México, S.A. de C.V.	
<b>Área de Contraloría</b>		
Contacto	cat@valmex.com.mx	
Núm. Telefónico	52-79-12-00	Para mayor información, visite la página electrónica de nuestra operadora y/o distribuidora(s), donde podrá consultar el prospecto de información al público inversionista de la sociedad, así como la información actualizada sobre la cartera de inversiones de la sociedad.
Horario	08:00-15:00	
<b>Página(s) electrónica(s)</b>		
Operadora	www.valmex.com.mx	El presente documento y el prospecto de información al público inversionista, son los únicos documentos de venta que reconoce la sociedad de inversión como válidos.
Distribuidora(s)*	www.valmex.com.mx	
* Para mayor detalle consultar el prospecto de información.		

VALMX16

DOCUMENTO CON INFORMACION CLAVE PARA LA INVERSION

FONDO VALMEX CORPORATIVO, S.A. DE C.V., Sociedad de Inversión en instrumentos de Deuda

Tipo	Deuda	Clase	Posibles Adquirientes	Monto Min. inversión (\$)
Clasificación	IDDIS - DISCRECIONAL	B	No Contribuyentes	No Aplica
Clave de Pizarra	VALMX16	Serie		
Calificación	AAA/5(mex) F			
Fecha autorización	26/11/2010	B2NC		

**Importante:** El valor de una sociedad de inversión, cualquiera que sea su política de inversión, está sujeta a la fluctuación de los mercados, por lo que el inversionista puede obtener ganancias y pérdidas.

**Objetivo de inversión**

Es un fondo cuyo objetivo es invertir en plazos donde nuestras estimaciones muestren utilidad respecto a la curva de mercado en pesos nominal y pesos real, mediante la inversión tanto en instrumentos nacionales de deuda gubernamentales, bancarios y corporativos. La discrecionalidad del fondo radica en poder modificar tanto la estructura del portafolio por el tipo de mercado (nominal o real), tipo de tasa (fija o variable), plazos a invertir (cortos o largos), duración global de la cartera (en la vecindad más corta o más larga permitida) o cualquier combinación de éstas. La combinación de valores gubernamentales, bancarios y corporativos oscilará de acuerdo a la estrategia del fondo siempre respetando el régimen de inversión. Horizonte de inversión sugerido: al menos seis meses.

**Información relevante**

Ninguna

**Valor en Riesgo (VaR) de la cartera de inversión respecto de sus activos netos:**

0.45%  
con una probabilidad de: 97.50%  
La pérdida que en un escenario pesimista (2.5 en 100 veces) puede enfrentar la sociedad de inversión en un lapso de 1 día es de: 4.5 pesos por cada 1,000.00 pesos invertidos.

(Este dato es solo una estimación, las expectativas de pérdida podrían ser mayores, incluso por el monto total de la inversión realizada). El valor en riesgo

es válido únicamente bajo condiciones normales de mercado

**Desempeño histórico**

Serie B2NC  
Índice de referencia No Aplica

**Régimen y política de inversión**

**a) Estrategia de administración** Activa, toma riesgos buscando aprovechar oportunidades de mercado  
**b)\* Parámetros**  
Valores emitidos por el gobierno federal 0% - 100%  
Valores con vencimiento menor a tres meses y/o facil realización 20% -  
Valores corporativos 0% - 40%  
Valores de una misma emisora o entidad financiera 0% - 15%  
Valores emitidos por empresas del mismo consorcio empresarial al que pertenece la Operadora 0% - 15%  
Préstamo de valores Plazo (45) días 0% - 30%  
Reportos en conjunto sin contravenir el régimen de inversión 0% - 100%  
Var establecido 0.45%

**c) Política de inversión**

La diversificación y el mercado en el que el fondo opera atiende a valores nacionales de deuda gubernamentales, bancarios y corporativos. Denominados tanto en pesos nominales y pesos reales.

**Riesgo de liquidez** Alto  
**d) Índice de referencia** No Aplica

**e)\* Invierte en activos emitidos por soc. del mismo consorcio empresarial al que pertenece la operadora** Si

**f) Celebración de operaciones**  
Préstamo de Valores

\* Para mayor detalle consultar el prospecto de información.

**Composición de la cartera de inversión**

Principales inversiones al mes de:		Diciembre de 2014		
Emisora	Activos objeto de inversión Subyacente		Monto	%
	Nombre	Tipo	\$	
CETES	151001		868,796,106	22.85
BONOS	150618		761,951,783	20.04
UDIBONO	160616		544,021,873	14.31
CETES	150723		377,795,717	9.93
CETES	150917		303,217,355	7.97
BONOS	151217		104,834,946	2.76
BPA182	160331		100,929,364	2.65
BPA182	150319		100,922,324	2.65
KOF	11		72,000,841	1.89
GCARSO	12		61,587,840	1.62
Cartera Total			3,802,947,027	86.67

**Tabla de rendimientos anualizados (Nominales) %**

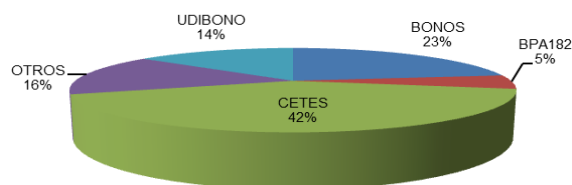
	Último mes	Últimos 3 meses	Últimos 12 meses	Año 2013	Año 2012	Año 2011
Rendimiento bruto						
Rendimiento neto						
Tasa libre de riesgo (Cetes 28 días)	2.23	2.26	2.40	3.15	3.64	3.64
Índice de referencia						

El rendimiento neto es después de comisiones y el que obtuvo el inversionista en el periodo. Los rendimientos de las series B2 no contemplan comisiones y/o costos que algunas distribuidoras pudieran cobrar en cuyo caso los rendimientos aquí expuestos pueden ser menores por tal circunstancia.

La tasa libre de riesgo es una tasa que no incluye descuentos por comisiones o cualquier otro gasto.

El desempeño de la sociedad en el pasado, no necesariamente es indicativo del desempeño que tendrá en el futuro.

**Por emisora**



Comisiones y remuneraciones por la prestación de servicios					Información sobre comisiones y remuneraciones	
Pagadas por el cliente						
Concepto	Serie		Serie más representativa			
	B2NC	B1NC	%	\$		
Incumplimiento del plazo mínimo de permanencia	-	-	-	-	Las comisiones por compra y venta de acciones, pueden disminuir el monto total de su inversión. Esto implica que usted recibiría un monto menor después de una operación. Lo anterior, junto con las comisiones pagadas por la sociedad, representa una reducción del rendimiento total que recibiría por su inversión en la sociedad.	
Incumplimiento del saldo mínimo de inversión	-	-	-	-		
Compra de acciones	-	-	-	-		
Venta de acciones	-	-	-	-		
Servicio por asesoría	-	-	-	-		
Servicio de custodia de acciones	-	-	-	-		
Servicio de admin. de acciones	-	-	-	-		
Otras	-	-	-	-		
<b>Total</b>	-	-	-	-		
<b>Las comisiones de las series B1 corresponden a distribuidora Valores Mexicanos Casa de Bolsa S.A de C.V. Para la serie B2, consultar a las distribuidoras señaladas en el inciso 2,f,ii) del prospecto de información</b>						Las comisiones por distribución de acciones pueden variar de distribuidor en distribuidor. Si quiere conocer la comisión específica consulte a su distribuidor.
Pagadas por la Sociedad de Inversión						
Concepto	Serie		Serie más representativa			
	B2NC	B1NC	%	\$		
Administración de activos			0.28	2.83	Algunos prestadores de servicios pueden establecer acuerdos con la sociedad y ofrecerle descuentos por sus servicios. Para conocer de su existencia y el posible beneficio para usted, pregunte con su distribuidor.	
Administración de activos / sobre desempeño						
Distribución de acciones			0.75	7.54		
Valuación de acciones						
Depósito de acciones de la sociedad						
Depósito de valores						
Contabilidad						
Otros			0.00	0.00		
<b>Total</b>			1.04	10.36		

\* Monto por cada \$1,000 pesos invertidos.

Política para la compra-venta de acciones				
	Venta	Compra		
Plazo mínimo de permanencia	Depende de la política de compra y venta		Liquidez	Diaria
Recepción de ordenes	Diario	Diario	Horario	8:00 - 13:30
Ejecución de operaciones	48 Hrs posterior a la solicitud	24 Hrs posterior a la solicitud	Lím. de recompra	50%
Liquidación de operaciones	Mismo día de la ejecución	Mismo día de la ejecución	Diferencial**	No se ha aplicado en el último año

\*\* (ver prospecto)

*\*La sociedad de inversión ante condiciones desordenadas de mercado u operaciones inusuales, podrá aplicar a las operaciones de compraventa de sus acciones, un diferencial sobre el precio actualizado de valuación de dichas acciones, que haya determinado previamente, y conservarlo a favor de los inversionistas que permanecen en la sociedad.*

Prestadores de Servicios		Advertencias
Operadora	Operadora Valmex de Sociedades de Inversión, S.A. de C.V.	La sociedad de inversión no cuenta con garantía alguna del IPAB, ni de la sociedad operadora ni del Grupo Financiero al que, en su caso, esta última pertenezca. La inversión en la sociedad se encuentra respaldada hasta por el monto de su patrimonio.
Distribuidora(s) *	Distribuida por distribuidoras diferentes a Valmex	
Valuadora	Covaf S.A. de C.V.	
Institución calif. de valores	Fitch México, S.A. de C.V.	
<b>Área de Contraloría</b>		Ningún intermediario financiero, apoderado para celebrar operaciones con el público, o cualquier otra persona, está autorizado para proporcionar información o hacer declaración alguna adicional al contenido del presente documento o el prospecto de información al público inversionista, por lo que deberán entenderse como no autorizadas por la sociedad.
Contacto	cat@valmex.com.mx	
Núm. Telefónico	52-79-12-00	
Horario	08:00-15:00	Para mayor información, visite la página electrónica de nuestra operadora y/o distribuidora(s), donde podrá consultar el prospecto de información al público inversionista de la sociedad, así como la información actualizada sobre la cartera de inversiones de la sociedad.
<b>Página(s) electrónica(s)</b>		
Operadora	www.valmex.com.mx	
Distribuidora(s)*	www.valmex.com.mx	El presente documento y el prospecto de información al público inversionista, son los únicos documentos de venta que reconoce la sociedad de inversión como válidos.
* Para mayor detalle consultar el prospecto de información.		

VALMX16

DOCUMENTO CON INFORMACION CLAVE PARA LA INVERSION

FONDO VALMEX CORPORATIVO, S.A. DE C.V., Sociedad de Inversión en instrumentos de Deuda

Tipo	Deuda	Clase	Posibles Adquirientes	Monto Min. inversión (\$)
Clasificación	IDDIS - DISCRECIONAL	B	Morales Contribuyentes	No Aplica
Clave de Pizarra	VALMX16	Serie		
Calificación	AAA/5(mex) F			
Fecha autorización	26/11/2010	B2CO		

**Importante:** El valor de una sociedad de inversión, cualquiera que sea su política de inversión, está sujeta a la fluctuación de los mercados, por lo que el inversionista puede obtener ganancias y pérdidas.

**Objetivo de inversión**

Es un fondo cuyo objetivo es invertir en plazos donde nuestras estimaciones muestren utilidad respecto a la curva de mercado en pesos nominal y pesos real, mediante la inversión tanto en instrumentos nacionales de deuda gubernamentales, bancarios y corporativos. La discrecionalidad del fondo radica en poder modificar tanto la estructura del portafolio por el tipo de mercado (nominal o real), tipo de tasa (fija o variable), plazos a invertir (cortos o largos), duración global de la cartera (en la vecindad más corta o más larga permitida) o cualquier combinación de éstas. La combinación de valores gubernamentales, bancarios y corporativos oscilará de acuerdo a la estrategia del fondo siempre respetando el régimen de inversión.  
Horizonte de inversión sugerido: al menos seis meses.

**Información relevante**

Ninguna

**Valor en Riesgo (VaR) de la cartera de inversión respecto de sus activos netos:**

0.45%  
con una probabilidad de: 97.50%  
La pérdida que en un escenario pesimista (2.5 en 100 veces) puede enfrentar la sociedad de inversión en un lapso de 1 día es de: 4.5 pesos por cada 1,000.00 pesos invertidos.

(Este dato es solo una estimación, las expectativas de pérdida podrían ser mayores, incluso por el monto total de la inversión realizada). El valor en riesgo

es válido únicamente bajo condiciones normales de mercado

**Desempeño histórico**

Serie B2CO  
Índice de referencia No Aplica

**Régimen y política de inversión**

**a) Estrategia de administración** Activa, toma riesgos buscando aprovechar oportunidades de mercado  
**b)\* Parámetros**  
Valores emitidos por el gobierno federal 0% - 100%  
Valores con vencimiento menor a tres meses y/o facil realización 20% -  
Valores corporativos 0% - 40%  
Valores de una misma emisora o entidad financiera 0% - 15%  
Valores emitidos por empresas del mismo consorcio empresarial al que pertenece la Operadora 0% - 15%  
Préstamo de valores Plazo (45) días 0% - 30%  
Reportos en conjunto sin contravenir el régimen de inversión 0% - 100%  
Var establecido 0.45%

**c) Política de inversión**

La diversificación y el mercado en el que el fondo opera atiende a valores nacionales de deuda gubernamentales, bancarios y corporativos. Denominados tanto en pesos nominales y pesos reales.

**Riesgo de liquidez**

Alto

**d) Índice de referencia**

No Aplica

**e)\* Invierte en activos emitidos por soc. del mismo consorcio empresarial al que pertenece la operadora** Si

**f) Celebración de operaciones**

Préstamo de Valores

\* Para mayor detalle consultar el prospecto de información.

**Composición de la cartera de inversión**

Principales inversiones al mes de: Diciembre de 2014				
Emisora	Activos objeto de inversión Subyacente		Monto	%
	Nombre	Tipo	\$	
CETES	151001		868,796,106	22.85
BONOS	150618		761,951,783	20.04
UDIBONO	160616		544,021,873	14.31
CETES	150723		377,795,717	9.93
CETES	150917		303,217,355	7.97
BONOS	151217		104,834,946	2.76
BPA182	160331		100,929,364	2.65
BPA182	150319		100,922,324	2.65
KOF	11		72,000,841	1.89
GCARSO	12		61,587,840	1.62
Cartera Total			3,802,947,027	86.67

**Tabla de rendimientos anualizados (Nominales) %**

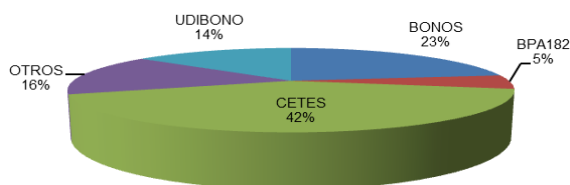
	Último mes	Últimos 3 meses	Últimos 12 meses	Año 2013	Año 2012	Año 2011
Rendimiento bruto	2.09	2.29	3.15			
Rendimiento neto	1.49	1.69	2.55			
Tasa libre de riesgo (Cetes 28 días)	2.23	2.26	2.40	3.15	3.64	3.64
Índice de referencia						

El rendimiento neto es después de comisiones y el que obtuvo el inversionista en el periodo. Los rendimientos de las series B2 no contemplan comisiones y/o costos que algunas distribuidoras pudieran cobrar en cuyo caso los rendimientos aquí expuestos pueden ser menores por tal circunstancia.

La tasa libre de riesgo es una tasa que no incluye descuentos por comisiones o cualquier otro gasto.

El desempeño de la sociedad en el pasado, no necesariamente es indicativo del desempeño que tendrá en el futuro.

**Por emisora**



Comisiones y remuneraciones por la prestación de servicios					Información sobre comisiones y remuneraciones	
Pagadas por el cliente						
Concepto	Serie		Serie más representativa			
	B2CO	B1NC	%	\$		
Incumplimiento del plazo mínimo de permanencia	-	-	-	-	Las comisiones por compra y venta de acciones, pueden disminuir el monto total de su inversión. Esto implica que usted recibiría un monto menor después de una operación. Lo anterior, junto con las comisiones pagadas por la sociedad, representa una reducción del rendimiento total que recibiría por su inversión en la sociedad.	
Incumplimiento del saldo mínimo de inversión	-	-	-	-		
Compra de acciones	-	-	-	-		
Venta de acciones	-	-	-	-		
Servicio por asesoría	-	-	-	-		
Servicio de custodia de acciones	-	-	-	-		
Servicio de admin. de acciones	-	-	-	-		
Otras	-	-	-	-		
<b>Total</b>	-	-	-	-		
<b>Las comisiones de las series B1 corresponden a distribuidora Valores Mexicanos Casa de Bolsa S.A de C.V. Para la serie B2, consultar a las distribuidoras señaladas en el inciso 2,f,ii) del prospecto de información</b>						Las comisiones por distribución de acciones pueden variar de distribuidor en distribuidor. Si quiere conocer la comisión específica consulte a su distribuidor.
Pagadas por la Sociedad de Inversión						
Concepto	Serie		Serie más representativa			
	B2CO	B1NC	%	\$		
Administración de activos	0.28	2.83	0.28	2.83	Algunos prestadores de servicios pueden establecer acuerdos con la sociedad y ofrecerle descuentos por sus servicios. Para conocer de su existencia y el posible beneficio para usted, pregunte con su distribuidor.	
Administración de activos / sobre desempeño						
Distribución de acciones	0.75	7.54	0.75	7.54		
Valuación de acciones						
Depósito de acciones de la sociedad						
Depósito de valores						
Contabilidad						
Otros	0.00	0.00	0.00	0.00		
<b>Total</b>	1.04	10.36	1.04	10.36		

\* Monto por cada \$1,000 pesos invertidos.

Política para la compra-venta de acciones				
	Venta	Compra		
Plazo mínimo de permanencia	Depende de la política de compra y venta		Liquidez	Diaria
Recepción de órdenes	Diario	Diario	Horario	8:00 - 13:30
Ejecución de operaciones	48 Hrs posterior a la solicitud	24 Hrs posterior a la solicitud	Lím. de recompra	50%
Liquidación de operaciones	Mismo día de la ejecución	Mismo día de la ejecución	Diferencial**	No se ha aplicado en el último año

\*\* (ver prospecto)

*\*La sociedad de inversión ante condiciones desordenadas de mercado u operaciones inusuales, podrá aplicar a las operaciones de compraventa de sus acciones, un diferencial sobre el precio actualizado de valuación de dichas acciones, que haya determinado previamente, y conservarlo a favor de los inversionistas que permanecen en la sociedad.*

Prestadores de Servicios		Advertencias
Operadora	Operadora Valmex de Sociedades de Inversión, S.A. de C.V.	La sociedad de inversión no cuenta con garantía alguna del IPAB, ni de la sociedad operadora ni del Grupo Financiero al que, en su caso, esta última pertenezca. La inversión en la sociedad se encuentra respaldada hasta por el monto de su patrimonio.
Distribuidora(s) *	Distribuida por distribuidoras diferentes a Valmex	La inscripción en el Registro Nacional de Valores tendrá efectos declarativos y no convalidan los actos jurídicos que sean nulos de conformidad con las leyes aplicables, ni implican certificación sobre la bondad de los valores inscritos en el mismo, o sobre la solvencia, liquidez o calidad crediticia de la sociedad de inversión.
Valuadora	Covaf S.A. de C.V.	Ningún intermediario financiero, apoderado para celebrar operaciones con el público, o cualquier otra persona, está autorizado para proporcionar información o hacer declaración alguna adicional al contenido del presente documento o el prospecto de información al público inversionista, por lo que deberán entenderse como no autorizadas por la sociedad.
Institución calif. de valores	Fitch México, S.A. de C.V.	
<b>Área de Contraloría</b>		
Contacto	cat@valmex.com.mx	
Núm. Telefónico	52-79-12-00	Para mayor información, visite la página electrónica de nuestra operadora y/o distribuidora(s), donde podrá consultar el prospecto de información al público inversionista de la sociedad, así como la información actualizada sobre la cartera de inversiones de la sociedad.
Horario	08:00-15:00	
<b>Página(s) electrónica(s)</b>		
Operadora	www.valmex.com.mx	El presente documento y el prospecto de información al público inversionista, son los únicos documentos de venta que reconoce la sociedad de inversión como válidos.
Distribuidora(s)*	www.valmex.com.mx	
* Para mayor detalle consultar el prospecto de información.		

VALMX16

DOCUMENTO CON INFORMACION CLAVE PARA LA INVERSION

FONDO VALMEX CORPORATIVO, S.A. DE C.V., Sociedad de Inversión en instrumentos de Deuda

Tipo	Deuda	Clase	Posibles Adquirientes	Monto Min. inversión (\$)
Clasificación	IDDIS - DISCRECIONAL	B	Físicas	No Aplica
Clave de Pizarra	VALMX16	Serie		
Calificación	AAA/5(mex) F	B2FI		
Fecha autorización	26/11/2010			

Importante: El valor de una sociedad de inversión, cualquiera que sea su política de inversión, está sujeta a la fluctuación de los mercados, por lo que el inversionista puede obtener ganancias y pérdidas.

Objetivo de inversión

Es un fondo cuyo objetivo es invertir en plazos donde nuestras estimaciones muestren utilidad respecto a la curva de mercado en pesos nominal y pesos real, mediante la inversión tanto en instrumentos nacionales de deuda gubernamentales, bancarios y corporativos. La discrecionalidad del fondo radica en poder modificar tanto la estructura del portafolio por el tipo de mercado (nominal o real), tipo de tasa (fija o variable), plazos a invertir (cortos o largos), duración global de la cartera (en la vecindad más corta o más larga permitida) o cualquier combinación de éstas. La combinación de valores gubernamentales, bancarios y corporativos oscilará de acuerdo a la estrategia del fondo siempre respetando el régimen de inversión. Horizonte de inversión sugerido: al menos seis meses.

Información relevante

Ninguna

Valor en Riesgo (VaR) de la cartera de inversión respecto de sus activos netos:

0.45%  
con una probabilidad de: 97.50%  
La pérdida que en un escenario pesimista (2.5 en 100 veces) puede enfrentar la sociedad de inversión en un lapso de 1 día es de: 4.5 pesos por cada 1,000.00 pesos invertidos.

(Este dato es solo una estimación, las expectativas de pérdida podrían ser mayores, incluso por el monto total de la inversión realizada). El valor en riesgo

es válido únicamente bajo condiciones normales de mercado

Desempeño histórico

Serie B2FI  
Índice de referencia No Aplica

Régimen y política de inversión

a) Estrategia de administración Activa, toma riesgos buscando aprovechar oportunidades de mercado  
b)\* Parámetros  
Valores emitidos por el gobierno federal 0% - 100%  
Valores con vencimiento menor a tres meses y/o facil realización 20% -  
Valores corporativos 0% - 40%  
Valores de una misma emisora o entidad financiera 0% - 15%  
Valores emitidos por empresas del mismo consorcio empresarial al que pertenece la Operadora 0% - 15%  
Préstamo de valores Plazo (45) días 0% - 30%  
Reportos en conjunto sin contravenir el régimen de inversión 0% - 100%  
Var establecido 0.45%

c) Política de inversión

La diversificación y el mercado en el que el fondo opera atiende a valores nacionales de deuda gubernamentales, bancarios y corporativos. Denominados tanto en pesos nominales y pesos reales.

Riesgo de liquidez Alto  
d) Índice de referencia No Aplica

e)\* Invierte en activos emitidos por soc. del mismo consorcio empresarial al que pertenece la operadora Si

f) Celebración de operaciones

Préstamo de Valores

\* Para mayor detalle consultar el prospecto de información.

Composición de la cartera de inversión

Principales inversiones al mes de: Diciembre de 2014				
Emisora	Activos objeto de inversión Subyacente		Monto	%
	Nombre	Tipo	\$	
CETES	151001		868,796,106	22.85
BONOS	150618		761,951,783	20.04
UDIBONO	160616		544,021,873	14.31
CETES	150723		377,795,717	9.93
CETES	150917		303,217,355	7.97
BONOS	151217		104,834,946	2.76
BPA182	160331		100,929,364	2.65
BPA182	150319		100,922,324	2.65
KOF	11		72,000,841	1.89
GCARSO	12		61,587,840	1.62
Cartera Total			3,802,947,027	86.67

Tabla de rendimientos anualizados (Nominales) %

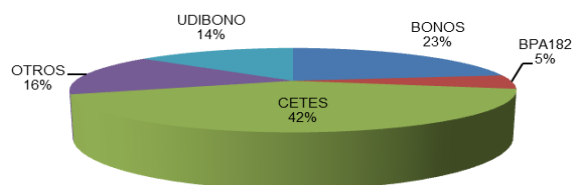
	Último mes	Últimos 3 meses	Últimos 12 meses	Año 2013	Año 2012	Año 2011
Rendimiento bruto	2.07	2.27	3.13	4.04	4.31	4.47
Rendimiento neto	1.47	1.67	2.53	3.44	3.71	3.87
Tasa libre de riesgo (Cetes 28 días)	2.23	2.26	2.40	3.15	3.64	3.64
Índice de referencia						

El rendimiento neto es después de comisiones y el que obtuvo el inversionista en el periodo. Los rendimientos de las series B2 no contemplan comisiones y/o costos que algunas distribuidoras pudieran cobrar en cuyo caso los rendimientos aquí expuestos pueden ser menores por tal circunstancia.

La tasa libre de riesgo es una tasa que no incluye descuentos por comisiones o cualquier otro gasto.

El desempeño de la sociedad en el pasado, no necesariamente es indicativo del desempeño que tendrá en el futuro.

Por emisora



Comisiones y remuneraciones por la prestación de servicios					Información sobre comisiones y remuneraciones	
Pagadas por el cliente						
Concepto	Serie		Serie más representativa			
	B2FI	B1NC	%	\$		
Incumplimiento del plazo mínimo de permanencia	-	-	-	-	Las comisiones por compra y venta de acciones, pueden disminuir el monto total de su inversión. Esto implica que usted recibiría un monto menor después de una operación. Lo anterior, junto con las comisiones pagadas por la sociedad, representa una reducción del rendimiento total que recibiría por su inversión en la sociedad.	
Incumplimiento del saldo mínimo de inversión	-	-	-	-		
Compra de acciones	-	-	-	-		
Venta de acciones	-	-	-	-		
Servicio por asesoría	-	-	-	-		
Servicio de custodia de acciones	-	-	-	-		
Servicio de admin. de acciones	-	-	-	-		
Otras	-	-	-	-		
<b>Total</b>	-	-	-	-		
<b>Las comisiones de las series B1 corresponden a distribuidora Valores Mexicanos Casa de Bolsa S.A de C.V. Para la serie B2, consultar a las distribuidoras señaladas en el inciso 2,f,ii) del prospecto de información</b>						Las comisiones por distribución de acciones pueden variar de distribuidor en distribuidor. Si quiere conocer la comisión específica consulte a su distribuidor.
Pagadas por la Sociedad de Inversión						
Concepto	Serie		Serie más representativa			
	B2FI	B1NC	%	\$		
Administración de activos	0.28	2.83	0.28	2.83	Algunos prestadores de servicios pueden establecer acuerdos con la sociedad y ofrecerle descuentos por sus servicios. Para conocer de su existencia y el posible beneficio para usted, pregunte con su distribuidor.	
Administración de activos / sobre desempeño						
Distribución de acciones	0.75	7.54	0.75	7.54		
Valuación de acciones						
Depósito de acciones de la sociedad						
Depósito de valores						
Contabilidad						
Otros	0.00	0.00	0.00	0.00		
<b>Total</b>	1.04	10.36	1.04	10.36		

\* Monto por cada \$1,000 pesos invertidos.

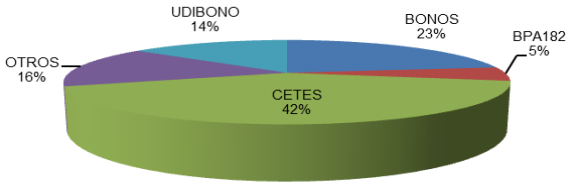
Política para la compra-venta de acciones				
	Venta	Compra		
Plazo mínimo de permanencia	Depende de la política de compra y venta		Liquidez	Diaria
Recepción de órdenes	Diario	Diario	Horario	8:00 - 13:30
Ejecución de operaciones	48 Hrs posterior a la solicitud	24 Hrs posterior a la solicitud	Lím. de recompra	50%
Liquidación de operaciones	Mismo día de la ejecución	Mismo día de la ejecución	Diferencial**	No se ha aplicado en el último año

\*\* (ver prospecto)

*\*La sociedad de inversión ante condiciones desordenadas de mercado u operaciones inusuales, podrá aplicar a las operaciones de compraventa de sus acciones, un diferencial sobre el precio actualizado de valuación de dichas acciones, que haya determinado previamente, y conservarlo a favor de los inversionistas que permanecen en la sociedad.*

Prestadores de Servicios		Advertencias
Operadora	Operadora Valmex de Sociedades de Inversión, S.A. de C.V.	La sociedad de inversión no cuenta con garantía alguna del IPAB, ni de la sociedad operadora ni del Grupo Financiero al que, en su caso, esta última pertenezca. La inversión en la sociedad se encuentra respaldada hasta por el monto de su patrimonio.
Distribuidora(s) *	Distribuida por distribuidoras diferentes a Valmex	La inscripción en el Registro Nacional de Valores tendrá efectos declarativos y no convalidan los actos jurídicos que sean nulos de conformidad con las leyes aplicables, ni implican certificación sobre la bondad de los valores inscritos en el mismo, o sobre la solvencia, liquidez o calidad crediticia de la sociedad de inversión.
Valuadora	Covaf S.A. de C.V.	Ningún intermediario financiero, apoderado para celebrar operaciones con el público, o cualquier otra persona, está autorizado para proporcionar información o hacer declaración alguna adicional al contenido del presente documento o el prospecto de información al público inversionista, por lo que deberán entenderse como no autorizadas por la sociedad.
Institución calif. de valores	Fitch México, S.A. de C.V.	
<b>Área de Contraloría</b>		
Contacto	cat@valmex.com.mx	Para mayor información, visite la página electrónica de nuestra operadora y/o distribuidora(s), donde podrá consultar el prospecto de información al público inversionista de la sociedad, así como la información actualizada sobre la cartera de inversiones de la sociedad.
Núm. Telefónico	52-79-12-00	
Horario	08:00-15:00	
<b>Página(s) electrónica(s)</b>		El presente documento y el prospecto de información al público inversionista, son los únicos documentos de venta que reconoce la sociedad de inversión como válidos.
Operadora	www.valmex.com.mx	
Distribuidora(s)*	www.valmex.com.mx	
* Para mayor detalle consultar el prospecto de información.		



VALMX16																																																																			
DOCUMENTO CON INFORMACION CLAVE PARA LA INVERSION																																																																			
FONDO VALMEX CORPORATIVO, S.A. DE C.V., Sociedad de Inversión en instrumentos de Deuda																																																																			
				Posibles Adquirientes	Monto Min. inversión (\$)																																																														
Tipo	Deuda	Clase		Cajas y Fondos de Ahorro	No Aplica																																																														
Clasificación	IDDIS - DISCRECIONAL	B																																																																	
Clave de Pizarra	VALMX16	Serie																																																																	
Calificación	AAA/5(mex) F	B1CF																																																																	
Fecha autorización	26/11/2010																																																																		
<b>Importante: El valor de una sociedad de inversión, cualquiera que sea su política de inversión, está sujeta a la fluctuación de los mercados, por lo que el inversionista puede obtener ganancias y pérdidas.</b>			<b>Régimen y política de inversión</b>																																																																
<b>Objetivo de inversión</b>			<b>a) Estrategia de administración</b> Activa, toma riesgos buscando aprovechar oportunidades de mercado <b>b)* Parámetros</b> Min - Máx Valores emitidos por el gobierno federal 0% - 100% Valores con vencimiento menor a tres meses y/o facil realización 20% - Valores corporativos 0% - 40% Valores de una misma emisora o entidad financiera 0% - 15% Valores emitidos por empresas del mismo consorcio empresarial al que pertenece la Operadora 0% - 15% Préstamo de valores Plazo (45) días 0% - 30% Reportos en conjunto sin contravenir el régimen de inversión 0% - 100% Var establecido 0.45%																																																																
Es un fondo cuyo objetivo es invertir en plazos donde nuestras estimaciones muestren utilidad respecto a la curva de mercado en pesos nominal y pesos real, mediante la inversión tanto en instrumentos nacionales de deuda gubernamentales, bancarios y corporativos. La discrecionalidad del fondo radica en poder modificar tanto la estructura del portafolio por el tipo de mercado (nominal o real), tipo de tasa (fija o variable), plazos a invertir (cortos o largos), duración global de la cartera (en la vecindad más corta o más larga permitida) o cualquier combinación de éstas. La combinación de valores gubernamentales, bancarios y corporativos oscilará de acuerdo a la estrategia del fondo siempre respetando el régimen de inversión. Horizonte de inversión sugerido: al menos seis meses.			<b>c) Política de inversión</b> La diversificación y el mercado en el que el fondo opera atiende a valores nacionales de deuda gubernamentales, bancarios y corporativos. Denominados tanto en pesos nominales y pesos reales.																																																																
<b>Información relevante</b> Ninguna			<b>Riesgo de liquidez</b> Alto <b>d) Índice de referencia</b> No Aplica <b>e)* Invierte en activos emitidos por soc. del mismo consorcio empresarial al que pertenece la operadora</b> Si <b>f) Celebración de operaciones</b> Préstamo de Valores																																																																
<b>Valor en Riesgo (VaR) de la cartera de inversión respecto de sus activos netos:</b> 0.45% con una probabilidad de: 97.50% La pérdida que en un escenario pesimista (2.5 en 100 veces) puede enfrentar la sociedad de inversión en un lapso de 1 día es de: 4.5 pesos por cada 1,000.00 pesos invertidos.			<b>* Para mayor detalle consultar el prospecto de información.</b>																																																																
<b>(Este dato es solo una estimación, las expectativas de pérdida podrían ser mayores, incluso por el monto total de la inversión realizada). El valor en riesgo es válido únicamente bajo condiciones normales de mercado</b>			<b>Composición de la cartera de inversión</b> Principales inversiones al mes de: Diciembre de 2014																																																																
<b>Desempeño histórico</b> Serie B1CF Índice de referencia No Aplica			<table border="1"> <thead> <tr> <th rowspan="2">Emisora</th> <th colspan="2">Activos objeto de inversión Subyacente</th> <th rowspan="2">Monto \$</th> <th rowspan="2">%</th> </tr> <tr> <th>Nombre</th> <th>Tipo</th> </tr> </thead> <tbody> <tr><td>CETES</td><td>151001</td><td></td><td>868,796,106</td><td>22.85</td></tr> <tr><td>BONOS</td><td>150618</td><td></td><td>761,951,783</td><td>20.04</td></tr> <tr><td>UDIBONO</td><td>160616</td><td></td><td>544,021,873</td><td>14.31</td></tr> <tr><td>CETES</td><td>150723</td><td></td><td>377,795,717</td><td>9.93</td></tr> <tr><td>CETES</td><td>150917</td><td></td><td>303,217,355</td><td>7.97</td></tr> <tr><td>BONOS</td><td>151217</td><td></td><td>104,834,946</td><td>2.76</td></tr> <tr><td>BPA182</td><td>160331</td><td></td><td>100,929,364</td><td>2.65</td></tr> <tr><td>BPA182</td><td>150319</td><td></td><td>100,922,324</td><td>2.65</td></tr> <tr><td>KOF</td><td>11</td><td></td><td>72,000,841</td><td>1.89</td></tr> <tr><td>GCARSO</td><td>12</td><td></td><td>61,587,840</td><td>1.62</td></tr> <tr><td colspan="3">Cartera Total</td><td>3,802,947,027</td><td>86.67</td></tr> </tbody> </table>			Emisora	Activos objeto de inversión Subyacente		Monto \$	%	Nombre	Tipo	CETES	151001		868,796,106	22.85	BONOS	150618		761,951,783	20.04	UDIBONO	160616		544,021,873	14.31	CETES	150723		377,795,717	9.93	CETES	150917		303,217,355	7.97	BONOS	151217		104,834,946	2.76	BPA182	160331		100,929,364	2.65	BPA182	150319		100,922,324	2.65	KOF	11		72,000,841	1.89	GCARSO	12		61,587,840	1.62	Cartera Total			3,802,947,027	86.67
Emisora	Activos objeto de inversión Subyacente		Monto \$	%																																																															
	Nombre	Tipo																																																																	
CETES	151001		868,796,106	22.85																																																															
BONOS	150618		761,951,783	20.04																																																															
UDIBONO	160616		544,021,873	14.31																																																															
CETES	150723		377,795,717	9.93																																																															
CETES	150917		303,217,355	7.97																																																															
BONOS	151217		104,834,946	2.76																																																															
BPA182	160331		100,929,364	2.65																																																															
BPA182	150319		100,922,324	2.65																																																															
KOF	11		72,000,841	1.89																																																															
GCARSO	12		61,587,840	1.62																																																															
Cartera Total			3,802,947,027	86.67																																																															
<b>Tabla de rendimientos anualizados (Nominales) %</b>			<b>Por emisora</b>																																																																
	Último mes	Últimos 3 meses	Últimos 12 meses	Año 2013	Año 2012	Año 2011																																																													
Rendimiento bruto					4.91	5.06																																																													
Rendimiento neto					4.31	4.46																																																													
Tasa libre de riesgo (Cetes 28 días)	2.23	2.26	2.40	3.15	3.64	3.64																																																													
Índice de referencia																																																																			
El rendimiento neto es después de comisiones y el que obtuvo el inversionista en el periodo. La tasa libre de riesgo es una tasa que no incluye descuentos por comisiones o cualquier otro gasto. El desempeño de la sociedad en el pasado, no necesariamente es indicativo del desempeño que tendrá en el futuro.																																																																			
																																																																			

Comisiones y remuneraciones por la prestación de servicios					Información sobre comisiones y remuneraciones	
Pagadas por el cliente						
Concepto	Serie		Serie más representativa			
	B1CF	B1NC	B1CF	B1NC		
	%	\$	%	\$		
Incumplimiento del plazo mínimo de permanencia	-	-	-	-	Las comisiones por compra y venta de acciones, pueden disminuir el monto total de su inversión. Esto implica que usted recibiría un monto menor después de una operación. Lo anterior, junto con las comisiones pagadas por la sociedad, representa una reducción del rendimiento total que recibiría por su inversión en la sociedad.	
Incumplimiento del saldo mínimo de inversión	-	-	-	-		
Compra de acciones	-	-	-	-		
Venta de acciones	-	-	-	-		
Servicio por asesoría	-	-	-	-		
Servicio de custodia de acciones	-	-	-	-		
Servicio de admin. de acciones	-	-	-	-		
Otras	-	-	-	-		
<b>Total</b>	-	-	-	-		
<b>Las comisiones de las series B1 corresponden a distribuidora Valores Mexicanos Casa de Bolsa S.A de C.V.</b>						Las comisiones por distribución de acciones pueden variar de distribuidor en distribuidor. Si quiere conocer la comisión específica consulte a su distribuidor.
Pagadas por la Sociedad de Inversión						
	Serie		Serie más representativa			
	B1CF	B1NC	B1CF	B1NC		
	%	\$	%	\$		
Administración de activos			0.28	2.83	Algunos prestadores de servicios pueden establecer acuerdos con la sociedad y ofrecerle descuentos por sus servicios. Para conocer de su existencia y el posible beneficio para usted, pregunte con su distribuidor.	
Administración de activos / sobre desempeño						
Distribución de acciones			0.75	7.54		
Valuación de acciones						
Depósito de acciones de la sociedad						
Depósito de valores						
Contabilidad						
Otros			0.00	0.00		
<b>Total</b>			1.04	10.36		

\* Monto por cada \$1,000 pesos invertidos.

Política para la compra-venta de acciones				
	Venta	Compra		
Plazo mínimo de permanencia	Depende de la política de compra y venta		Liquidez	Diaria
Recepción de órdenes	Diario	Diario	Horario	8:00 - 13:30
Ejecución de operaciones	48 Hrs posterior a la solicitud	24 Hrs posterior a la solicitud	Lím. de recompra	50%
Liquidación de operaciones	Mismo día de la ejecución	Mismo día de la ejecución	Diferencial**	No se ha aplicado en el último año

\*\* (ver prospecto)

*\*La sociedad de inversión ante condiciones desordenadas de mercado u operaciones inusuales, podrá aplicar a las operaciones de compraventa de sus acciones, un diferencial sobre el precio actualizado de valuación de dichas acciones, que haya determinado previamente, y conservarlo a favor de los inversionistas que permanecen en la sociedad.*

Prestadores de Servicios		Advertencias
Operadora	Operadora Valmex de Sociedades de Inversión, S.A. de C.V.	La sociedad de inversión no cuenta con garantía alguna del IPAB, ni de la sociedad operadora ni del Grupo Financiero al que, en su caso, esta última pertenezca. La inversión en la sociedad se encuentra respaldada hasta por el monto de su patrimonio.
Distribuidora(s) *	Valores Mexicanos Casa de Bolsa, S.A. de C.V.	
Valuadora	Covaf S.A. de C.V.	
Institución calif. de valores	Fitch México, S.A. de C.V.	
<b>Área de Contraloría</b>		Ningún intermediario financiero, apoderado para celebrar operaciones con el público, o cualquier otra persona, está autorizado para proporcionar información o hacer declaración alguna adicional al contenido del presente documento o el prospecto de información al público inversionista, por lo que deberán entenderse como no autorizadas por la sociedad.
Contacto	cat@valmex.com.mx	
Núm. Telefónico	52-79-12-00	
Horario	08:00-15:00	Para mayor información, visite la página electrónica de nuestra operadora y/o distribuidora(s), donde podrá consultar el prospecto de información al público inversionista de la sociedad, así como la información actualizada sobre la cartera de inversiones de la sociedad.
<b>Página(s) electrónica(s)</b>		
Operadora	www.valmex.com.mx	
Distribuidora(s)*	www.valmex.com.mx	El presente documento y el prospecto de información al público inversionista, son los únicos documentos de venta que reconoce la sociedad de inversión como válidos.

VALMX16

DOCUMENTO CON INFORMACION CLAVE PARA LA INVERSION

FONDO VALMEX CORPORATIVO, S.A. DE C.V., Sociedad de Inversión en instrumentos de Deuda

Tipo	Deuda	Clase	Posibles Adquirientes	Monto Min. inversión (\$)
Clasificación	IDDIS - DISCRECIONAL	B	No Contribuyentes	No Aplica
Clave de Pizarra	VALMX16	Serie		
Calificación	AAA/5(mex) F	B1NC		
Fecha autorización	26/11/2010			

**Importante:** El valor de una sociedad de inversión, cualquiera que sea su política de inversión, está sujeta a la fluctuación de los mercados, por lo que el inversionista puede obtener ganancias y pérdidas.

**Objetivo de inversión**

Es un fondo cuyo objetivo es invertir en plazos donde nuestras estimaciones muestren utilidad respecto a la curva de mercado en pesos nominal y pesos real, mediante la inversión tanto en instrumentos nacionales de deuda gubernamentales, bancarios y corporativos. La discrecionalidad del fondo radica en poder modificar tanto la estructura del portafolio por el tipo de mercado (nominal o real), tipo de tasa (fija o variable), plazos a invertir (cortos o largos), duración global de la cartera (en la vecindad más corta o más larga permitida) o cualquier combinación de éstas. La combinación de valores gubernamentales, bancarios y corporativos oscilará de acuerdo a la estrategia del fondo siempre respetando el régimen de inversión. Horizonte de inversión sugerido: al menos seis meses.

**Información relevante**

Ninguna

**Valor en Riesgo (VaR) de la cartera de inversión respecto de sus activos netos:**

0.45%  
con una probabilidad de: 97.50%  
La pérdida que en un escenario pesimista (2.5 en 100 veces) puede enfrentar la sociedad de inversión en un lapso de 1 día es de: 4.5 pesos por cada 1,000.00 pesos invertidos.

(Este dato es solo una estimación, las expectativas de pérdida podrían ser mayores, incluso por el monto total de la inversión realizada). El valor en riesgo

es válido únicamente bajo condiciones normales de mercado

**Desempeño histórico**

Serie B1NC  
Índice de referencia No Aplica

**Régimen y política de inversión**

**a) Estrategia de administración** Activa, toma riesgos buscando aprovechar oportunidades de mercado  
**b)\* Parámetros**  
Valores emitidos por el gobierno federal 0% - 100%  
Valores con vencimiento menor a tres meses y/o facil realización 20% -  
Valores corporativos 0% - 40%  
Valores de una misma emisora o entidad financiera 0% - 15%  
Valores emitidos por empresas del mismo consorcio empresarial al que pertenece la Operadora 0% - 15%  
Préstamo de valores Plazo (45) días 0% - 30%  
Reportos en conjunto sin contravenir el régimen de inversión 0% - 100%  
Var establecido 0.45%

**c) Política de inversión**

La diversificación y el mercado en el que el fondo opera atiende a valores nacionales de deuda gubernamentales, bancarios y corporativos. Denominados tanto en pesos nominales y pesos reales.

**Riesgo de liquidez**

Alto

**d) Índice de referencia**

No Aplica

**e)\* Invierte en activos emitidos por soc. del mismo consorcio empresarial al que pertenece la operadora** Si

**f) Celebración de operaciones**

Préstamo de Valores

\* Para mayor detalle consultar el prospecto de información.

**Composición de la cartera de inversión**

Principales inversiones al mes de: Diciembre de 2014				
Emisora	Activos objeto de inversión Subyacente		Monto	%
	Nombre	Tipo	\$	
CETES	151001		868,796,106	22.85
BONOS	150618		761,951,783	20.04
UDIBONO	160616		544,021,873	14.31
CETES	150723		377,795,717	9.93
CETES	150917		303,217,355	7.97
BONOS	151217		104,834,946	2.76
BPA182	160331		100,929,364	2.65
BPA182	150319		100,922,324	2.65
KOF	11		72,000,841	1.89
GCARSO	12		61,587,840	1.62
Cartera Total			3,802,947,027	86.67

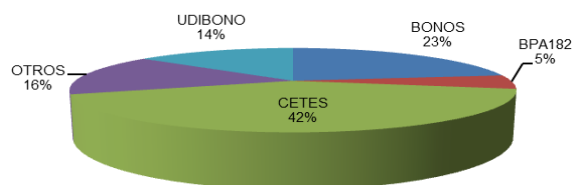
**Tabla de rendimientos anualizados (Nominales) %**

	Último mes	Últimos 3 meses	Últimos 12 meses	Año 2013	Año 2012	Año 2011
Rendimiento bruto	2.65	2.85	3.73	4.63	4.91	5.06
Rendimiento neto	2.05	2.25	3.13	4.03	4.31	4.46
Tasa libre de riesgo (Cetes 28 días)	2.23	2.26	2.40	3.15	3.64	3.64
Índice de referencia						

El rendimiento neto es después de comisiones y el que obtuvo el inversionista en el periodo. La tasa libre de riesgo es una tasa que no incluye descuentos por comisiones o cualquier otro gasto.

El desempeño de la sociedad en el pasado, no necesariamente es indicativo del desempeño que tendrá en el futuro.

**Por emisora**



Comisiones y remuneraciones por la prestación de servicios					Información sobre comisiones y remuneraciones	
Pagadas por el cliente						
Concepto	Serie		Serie más representativa			
	B1NC	B1NC	B1NC	B1NC		
	%	\$	%	\$		
Incumplimiento del plazo mínimo de permanencia	-	-	-	-		Las comisiones por compra y venta de acciones, pueden disminuir el monto total de su inversión. Esto implica que usted recibiría un monto menor después de una operación. Lo anterior, junto con las comisiones pagadas por la sociedad, representa una reducción del rendimiento total que recibiría por su inversión en la sociedad.  Las comisiones por distribución de acciones pueden variar de distribuidor en distribuidor. Si quiere conocer la comisión específica consulte a su distribuidor.  Algunos prestadores de servicios pueden establecer acuerdos con la sociedad y ofrecerle descuentos por sus servicios. Para conocer de su existencia y el posible beneficio para usted, pregunte con su distribuidor.  El prospecto de información, contiene un mayor detalle de los conflictos de interés a los que pudiera estar sujeto.
Incumplimiento del saldo mínimo de inversión	-	-	-	-		
Compra de acciones	-	-	-	-		
Venta de acciones	-	-	-	-		
Servicio por asesoría	-	-	-	-		
Servicio de custodia de acciones	-	-	-	-		
Servicio de admin. de acciones	-	-	-	-		
Otras	-	-	-	-		
<b>Total</b>	-	-	-	-		
<b>Las comisiones de las series B1 corresponden a distribuidora Valores Mexicanos Casa de Bolsa S.A de C.V.</b>						
Pagadas por la Sociedad de Inversión						
	Serie		Serie más representativa			
	B1NC	B1NC	B1NC	B1NC		
	%	\$	%	\$		
Administración de activos	0.28	2.83	0.28	2.83		
Administración de activos / sobre desempeño						
Distribución de acciones	0.75	7.54	0.75	7.54		
Valuación de acciones						
Depósito de acciones de la sociedad						
Depósito de valores						
Contabilidad						
Otros	0.00	0.00	0.00	0.00		
<b>Total</b>	<b>1.04</b>	<b>10.36</b>	<b>1.04</b>	<b>10.36</b>		

\* Monto por cada \$1,000 pesos invertidos.

Política para la compra-venta de acciones				
	Venta	Compra		
Plazo mínimo de permanencia	Depende de la política de compra y venta		Liquidez	Diaria
Recepción de órdenes	Diario	Diario	Horario	8:00 - 13:30
Ejecución de operaciones	48 Hrs posterior a la solicitud	24 Hrs posterior a la solicitud	Lím. de recompra	50%
Liquidación de operaciones	Mismo día de la ejecución	Mismo día de la ejecución	Diferencial**	No se ha aplicado en el último año

\*\* (ver prospecto)

*\*La sociedad de inversión ante condiciones desordenadas de mercado u operaciones inusuales, podrá aplicar a las operaciones de compraventa de sus acciones, un diferencial sobre el precio actualizado de valuación de dichas acciones, que haya determinado previamente, y conservarlo a favor de los inversionistas que permanecen en la sociedad.*

Prestadores de Servicios		Advertencias
Operadora	Operadora Valmex de Sociedades de Inversión, S.A. de C.V.	La sociedad de inversión no cuenta con garantía alguna del IPAB, ni de la sociedad operadora ni del Grupo Financiero al que, en su caso, esta última pertenezca. La inversión en la sociedad se encuentra respaldada hasta por el monto de su patrimonio.  La inscripción en el Registro Nacional de Valores tendrá efectos declarativos y no convalidan los actos jurídicos que sean nulos de conformidad con las leyes aplicables, ni implican certificación sobre la bondad de los valores inscritos en el mismo, o sobre la solvencia, liquidez o calidad crediticia de la sociedad de inversión.  Ningún intermediario financiero, apoderado para celebrar operaciones con el público, o cualquier otra persona, está autorizado para proporcionar información o hacer declaración alguna adicional al contenido del presente documento o el prospecto de información al público inversionista, por lo que deberán entenderse como no autorizadas por la sociedad.  Para mayor información, visite la página electrónica de nuestra operadora y/o distribuidora(s), donde podrá consultar el prospecto de información al público inversionista de la sociedad, así como la información actualizada sobre la cartera de inversiones de la sociedad.  El presente documento y el prospecto de información al público inversionista, son los únicos documentos de venta que reconoce la sociedad de inversión como válidos.
Distribuidora(s) *	Valores Mexicanos Casa de Bolsa, S.A. de C.V.	
Valuadora	Covaf S.A. de C.V.	
Institución calif. de valores	Fitch México, S.A. de C.V.	
Área de Contraloría		
Contacto	cat@valmex.com.mx	
Núm. Telefónico	52-79-12-00	
Horario	08:00-15:00	
Página(s) electrónica(s)		
Operadora	www.valmex.com.mx	
Distribuidora(s)*	www.valmex.com.mx	

VALMX16

DOCUMENTO CON INFORMACION CLAVE PARA LA INVERSION

FONDO VALMEX CORPORATIVO, S.A. DE C.V., Sociedad de Inversión en instrumentos de Deuda

Tipo	Deuda	Clase	Posibles Adquirientes	Monto Min. inversión (\$)
Clasificación	IDDIS - DISCRECIONAL	B	Morales Contribuyentes	No Aplica
Clave de Pizarra	VALMX16	Serie		
Calificación	AAA/5(mex) F			
Fecha autorización	26/11/2010	B1CO		

**Importante:** El valor de una sociedad de inversión, cualquiera que sea su política de inversión, está sujeta a la fluctuación de los mercados, por lo que el inversionista puede obtener ganancias y pérdidas.

**Objetivo de inversión**

Es un fondo cuyo objetivo es invertir en plazos donde nuestras estimaciones muestren utilidad respecto a la curva de mercado en pesos nominal y pesos real, mediante la inversión tanto en instrumentos nacionales de deuda gubernamentales, bancarios y corporativos. La discrecionalidad del fondo radica en poder modificar tanto la estructura del portafolio por el tipo de mercado (nominal o real), tipo de tasa (fija o variable), plazos a invertir (cortos o largos), duración global de la cartera (en la vecindad más corta o más larga permitida) o cualquier combinación de éstas. La combinación de valores gubernamentales, bancarios y corporativos oscilará de acuerdo a la estrategia del fondo siempre respetando el régimen de inversión.  
Horizonte de inversión sugerido: al menos seis meses.

**Información relevante**

Ninguna

**Valor en Riesgo (VaR) de la cartera de inversión respecto de sus activos netos:**

0.45%  
con una probabilidad de: 97.50%  
La pérdida que en un escenario pesimista (2.5 en 100 veces) puede enfrentar la sociedad de inversión en un lapso de 1 día es de: 4.5 pesos por cada 1,000.00 pesos invertidos.

(Este dato es solo una estimación, las expectativas de pérdida podrían ser mayores, incluso por el monto total de la inversión realizada). El valor en riesgo

es válido únicamente bajo condiciones normales de mercado

**Desempeño histórico**

Serie B1CO  
Índice de referencia No Aplica

**Régimen y política de inversión**

**a) Estrategia de administración** Activa, toma riesgos buscando aprovechar oportunidades de mercado  
**b)\* Parámetros**  
Valores emitidos por el gobierno federal 0% - 100%  
Valores con vencimiento menor a tres meses y/o facil realización 20% -  
Valores corporativos 0% - 40%  
Valores de una misma emisora o entidad financiera 0% - 15%  
Valores emitidos por empresas del mismo consorcio empresarial al que pertenece la Operadora 0% - 15%  
Préstamo de valores Plazo (45) días 0% - 30%  
Reportos en conjunto sin contravenir el régimen de inversión 0% - 100%  
Var establecido 0.45%

**c) Política de inversión**

La diversificación y el mercado en el que el fondo opera atiende a valores nacionales de deuda gubernamentales, bancarios y corporativos. Denominados tanto en pesos nominales y pesos reales.

**Riesgo de liquidez**

Alto

**d) Índice de referencia**

No Aplica

**e)\* Invierte en activos emitidos por soc. del mismo consorcio empresarial al que pertenece la operadora** Si

**f) Celebración de operaciones**

Préstamo de Valores

\* Para mayor detalle consultar el prospecto de información.

**Composición de la cartera de inversión**

Principales inversiones al mes de: Diciembre de 2014				
Emisora	Activos objeto de inversión Subyacente		Monto	%
	Nombre	Tipo	\$	
CETES	151001		868,796,106	22.85
BONOS	150618		761,951,783	20.04
UDIBONO	160616		544,021,873	14.31
CETES	150723		377,795,717	9.93
CETES	150917		303,217,355	7.97
BONOS	151217		104,834,946	2.76
BPA182	160331		100,929,364	2.65
BPA182	150319		100,922,324	2.65
KOF	11		72,000,841	1.89
GCARSO	12		61,587,840	1.62
Cartera Total			3,802,947,027	86.67

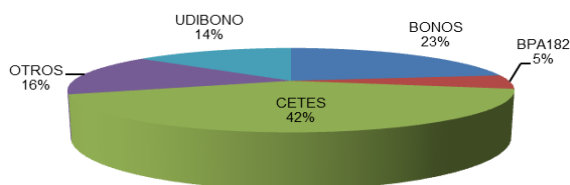
**Tabla de rendimientos anualizados (Nominales) %**

	Último mes	Últimos 3 meses	Últimos 12 meses	Año 2013	Año 2012	Año 2011
Rendimiento bruto	2.05	2.25	3.11	4.01	4.28	4.45
Rendimiento neto	1.45	1.65	2.51	3.41	3.68	3.85
Tasa libre de riesgo (Cetes 28 días)	2.23	2.26	2.40	3.15	3.64	3.64
Índice de referencia						

El rendimiento neto es después de comisiones y el que obtuvo el inversionista en el periodo. La tasa libre de riesgo es una tasa que no incluye descuentos por comisiones o cualquier otro gasto.

El desempeño de la sociedad en el pasado, no necesariamente es indicativo del desempeño que tendrá en el futuro.

**Por emisora**



Comisiones y remuneraciones por la prestación de servicios					<p><b>Información sobre comisiones y remuneraciones</b></p> <p>Las comisiones por compra y venta de acciones, pueden disminuir el monto total de su inversión. Esto implica que usted recibiría un monto menor después de una operación. Lo anterior, junto con las comisiones pagadas por la sociedad, representa una reducción del rendimiento total que recibiría por su inversión en la sociedad.</p> <p>Las comisiones por distribución de acciones pueden variar de distribuidor en distribuidor. Si quiere conocer la comisión específica consulte a su distribuidor.</p> <p>Algunos prestadores de servicios pueden establecer acuerdos con la sociedad y ofrecerle descuentos por sus servicios. Para conocer de su existencia y el posible beneficio para usted, pregunte con su distribuidor.</p> <p>El prospecto de información, contiene un mayor detalle de los conflictos de interés a los que pudiera estar sujeto.</p>
Pagadas por el cliente					
Concepto	Serie		Serie más representativa		
	B1CO	B1NC	B1CO	B1NC	
	%	\$	%	\$	
Incumplimiento del plazo mínimo de permanencia	-	-	-	-	
Incumplimiento del saldo mínimo de inversión	-	-	-	-	
Compra de acciones	-	-	-	-	
Venta de acciones	-	-	-	-	
Servicio por asesoría	-	-	-	-	
Servicio de custodia de acciones	-	-	-	-	
Servicio de admin. de acciones	-	-	-	-	
Otras	-	-	-	-	
<b>Total</b>	-	-	-	-	
<p>Las comisiones de las series B1 corresponden a distribuidora Valores Mexicanos Casa de Bolsa S.A de C.V.</p>					
Pagadas por la Sociedad de Inversión					
	Serie		Serie más representativa		
	B1CO	B1NC	B1CO	B1NC	
	%	\$	%	\$	
Administración de activos	0.28	2.83	0.28	2.83	
Administración de activos / sobre desempeño					
Distribución de acciones	0.75	7.54	0.75	7.54	
Valuación de acciones					
Depósito de acciones de la sociedad					
Depósito de valores					
Contabilidad					
Otros	0.00	0.00	0.00	0.00	
<b>Total</b>	1.04	10.36	1.04	10.36	

\* Monto por cada \$1,000 pesos invertidos.

Política para la compra-venta de acciones				
	Venta	Compra		
Plazo mínimo de permanencia	Depende de la política de compra y venta		Liquidez	Diaria
Recepción de órdenes	Diario	Diario	Horario	8:00 - 13:30
Ejecución de operaciones	48 Hrs posterior a la solicitud	24 Hrs posterior a la solicitud	Lím. de recompra	50%
Liquidación de operaciones	Mismo día de la ejecución	Mismo día de la ejecución	Diferencial**	No se ha aplicado en el último año

\*\* (ver prospecto)

*\*La sociedad de inversión ante condiciones desordenadas de mercado u operaciones inusuales, podrá aplicar a las operaciones de compraventa de sus acciones, un diferencial sobre el precio actualizado de valuación de dichas acciones, que haya determinado previamente, y conservarlo a favor de los inversionistas que permanecen en la sociedad.*

Prestadores de Servicios		Advertencias
Operadora	Operadora Valmex de Sociedades de Inversión, S.A. de C.V.	La sociedad de inversión no cuenta con garantía alguna del IPAB, ni de la sociedad operadora ni del Grupo Financiero al que, en su caso, esta última pertenezca. La inversión en la sociedad se encuentra respaldada hasta por el monto de su patrimonio.
Distribuidora(s) *	Valores Mexicanos Casa de Bolsa, S.A. de C.V.	La inscripción en el Registro Nacional de Valores tendrá efectos declarativos y no convalidan los actos jurídicos que sean nulos de conformidad con las leyes aplicables, ni implican certificación sobre la bondad de los valores inscritos en el mismo, o sobre la solvencia, liquidez o calidad crediticia de la sociedad de inversión.
Valuadora	Covaf S.A. de C.V.	
Institución calif. de valores	Fitch México, S.A. de C.V.	
Área de Contraloría		Ningún intermediario financiero, apoderado para celebrar operaciones con el público, o cualquier otra persona, está autorizado para proporcionar información o hacer declaración alguna adicional al contenido del presente documento o el prospecto de información al público inversionista, por lo que deberán entenderse como no autorizadas por la sociedad.
Contacto	cat@valmex.com.mx	
Núm. Telefónico	52-79-12-00	
Horario	08:00-15:00	
Página(s) electrónica(s)		Para mayor información, visite la página electrónica de nuestra operadora y/o distribuidora(s), donde podrá consultar el prospecto de información al público inversionista de la sociedad, así como la información actualizada sobre la cartera de inversiones de la sociedad.
Operadora	www.valmex.com.mx	
Distribuidora(s)*	www.valmex.com.mx	
		El presente documento y el prospecto de información al público inversionista, son los únicos documentos de venta que reconoce la sociedad de inversión como válidos.

VALMX16

DOCUMENTO CON INFORMACION CLAVE PARA LA INVERSION

FONDO VALMEX CORPORATIVO, S.A. DE C.V., Sociedad de Inversión en instrumentos de Deuda

Tipo	Deuda	Clase	Posibles Adquirientes	Monto Min. inversión (\$)
Clasificación	IDDIS - DISCRECIONAL	B	Físicas	No Aplica
Clave de Pizarra	VALMX16	Serie		
Calificación	AAA/5(mex) F	B1FI		
Fecha autorización	26/11/2010			

**Importante:** El valor de una sociedad de inversión, cualquiera que sea su política de inversión, está sujeta a la fluctuación de los mercados, por lo que el inversionista puede obtener ganancias y pérdidas.

**Objetivo de inversión**

Es un fondo cuyo objetivo es invertir en plazos donde nuestras estimaciones muestren utilidad respecto a la curva de mercado en pesos nominal y pesos real, mediante la inversión tanto en instrumentos nacionales de deuda gubernamentales, bancarios y corporativos. La discrecionalidad del fondo radica en poder modificar tanto la estructura del portafolio por el tipo de mercado (nominal o real), tipo de tasa (fija o variable), plazos a invertir (cortos o largos), duración global de la cartera (en la vecindad más corta o más larga permitida) o cualquier combinación de éstas. La combinación de valores gubernamentales, bancarios y corporativos oscilará de acuerdo a la estrategia del fondo siempre respetando el régimen de inversión. Horizonte de inversión sugerido: al menos seis meses.

**Información relevante**

Ninguna

**Valor en Riesgo (VaR) de la cartera de inversión respecto de sus activos netos:**

0.45%  
con una probabilidad de: 97.50%  
La pérdida que en un escenario pesimista (2.5 en 100 veces) puede enfrentar la sociedad de inversión en un lapso de 1 día es de: 4.5 pesos por cada 1,000.00 pesos invertidos.

(Este dato es solo una estimación, las expectativas de pérdida podrían ser mayores, incluso por el monto total de la inversión realizada). El valor en riesgo

es válido únicamente bajo condiciones normales de mercado

**Desempeño histórico**

Serie B1FI  
Índice de referencia No Aplica

**Régimen y política de inversión**

**a) Estrategia de administración** Activa, toma riesgos buscando aprovechar oportunidades de mercado  
**b)\* Parámetros**  
Valores emitidos por el gobierno federal 0% - 100%  
Valores con vencimiento menor a tres meses y/o facil realización 20% -  
Valores corporativos 0% - 40%  
Valores de una misma emisora o entidad financiera 0% - 15%  
Valores emitidos por empresas del mismo consorcio empresarial al que pertenece la Operadora 0% - 15%  
Préstamo de valores Plazo (45) días 0% - 30%  
Reportos en conjunto sin contravenir el régimen de inversión 0% - 100%  
Var establecido 0.45%

**c) Política de inversión**

La diversificación y el mercado en el que el fondo opera atiende a valores nacionales de deuda gubernamentales, bancarios y corporativos. Denominados tanto en pesos nominales y pesos reales.

**Riesgo de liquidez**

Alto

**d) Índice de referencia**

No Aplica

**e)\* Invierte en activos emitidos por soc. del mismo consorcio empresarial al que pertenece la operadora** Si

**f) Celebración de operaciones**

Préstamo de Valores

\* Para mayor detalle consultar el prospecto de información.

**Composición de la cartera de inversión**

Principales inversiones al mes de: Diciembre de 2014				
Emisora	Activos objeto de inversión Subyacente		Monto	%
	Nombre	Tipo	\$	
CETES	151001		868,796,106	22.85
BONOS	150618		761,951,783	20.04
UDIBONO	160616		544,021,873	14.31
CETES	150723		377,795,717	9.93
CETES	150917		303,217,355	7.97
BONOS	151217		104,834,946	2.76
BPA182	160331		100,929,364	2.65
BPA182	150319		100,922,324	2.65
KOF	11		72,000,841	1.89
GCARSO	12		61,587,840	1.62
Cartera Total			3,802,947,027	86.67

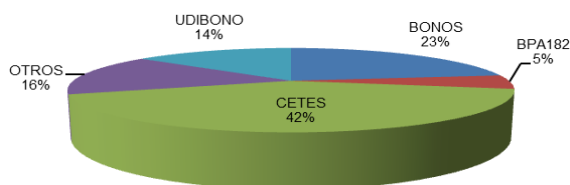
**Tabla de rendimientos anualizados (Nominales) %**

	Último mes	Últimos 3 meses	Últimos 12 meses	Año 2013	Año 2012	Año 2011
Rendimiento bruto	2.05	2.25	3.11	4.01	4.28	4.44
Rendimiento neto	1.45	1.65	2.51	3.41	3.68	3.84
Tasa libre de riesgo (Cetes 28 días)	2.23	2.26	2.40	3.15	3.64	3.64
Índice de referencia						

El rendimiento neto es después de comisiones y el que obtuvo el inversionista en el periodo. La tasa libre de riesgo es una tasa que no incluye descuentos por comisiones o cualquier otro gasto.

El desempeño de la sociedad en el pasado, no necesariamente es indicativo del desempeño que tendrá en el futuro.

**Por emisora**



Comisiones y remuneraciones por la prestación de servicios					Información sobre comisiones y remuneraciones	
Pagadas por el cliente						
Concepto	Serie		Serie más representativa			
	B1FI	B1NC	B1FI	B1NC		
	%	\$	%	\$		
Incumplimiento del plazo mínimo de permanencia	-	-	-	-		Las comisiones por compra y venta de acciones, pueden disminuir el monto total de su inversión. Esto implica que usted recibiría un monto menor después de una operación. Lo anterior, junto con las comisiones pagadas por la sociedad, representa una reducción del rendimiento total que recibiría por su inversión en la sociedad.  Las comisiones por distribución de acciones pueden variar de distribuidor en distribuidor. Si quiere conocer la comisión específica consulte a su distribuidor.  Algunos prestadores de servicios pueden establecer acuerdos con la sociedad y ofrecerle descuentos por sus servicios. Para conocer de su existencia y el posible beneficio para usted, pregunte con su distribuidor.  El prospecto de información, contiene un mayor detalle de los conflictos de interés a los que pudiera estar sujeto.
Incumplimiento del saldo mínimo de inversión	-	-	-	-		
Compra de acciones	-	-	-	-		
Venta de acciones	-	-	-	-		
Servicio por asesoría	-	-	-	-		
Servicio de custodia de acciones	-	-	-	-		
Servicio de admin. de acciones	-	-	-	-		
Otras	-	-	-	-		
<b>Total</b>	-	-	-	-		
<b>Las comisiones de las series B1 corresponden a distribuidora Valores Mexicanos Casa de Bolsa S.A de C.V.</b>						
Pagadas por la Sociedad de Inversión						
Concepto	Serie		Serie más representativa			
	B1FI	B1NC	B1FI	B1NC		
	%	\$	%	\$		
Administración de activos	0.28	2.83	0.28	2.83		
Administración de activos / sobre desempeño						
Distribución de acciones	0.75	7.54	0.75	7.54		
Valuación de acciones						
Depósito de acciones de la sociedad						
Depósito de valores						
Contabilidad						
Otros	0.00	0.00	0.00	0.00		
<b>Total</b>	<b>1.04</b>	<b>10.36</b>	<b>1.04</b>	<b>10.36</b>		

\* Monto por cada \$1,000 pesos invertidos.

Política para la compra-venta de acciones				
	Venta	Compra		
Plazo mínimo de permanencia	Depende de la política de compra y venta		Liquidez	Diaria
Recepción de órdenes	Diario	Diario	Horario	8:00 - 13:30
Ejecución de operaciones	48 Hrs posterior a la solicitud	24 Hrs posterior a la solicitud	Lím. de recompra	50%
Liquidación de operaciones	Mismo día de la ejecución	Mismo día de la ejecución	Diferencial**	No se ha aplicado en el último año

\*\* (ver prospecto)

*\*La sociedad de inversión ante condiciones desordenadas de mercado u operaciones inusuales, podrá aplicar a las operaciones de compraventa de sus acciones, un diferencial sobre el precio actualizado de valuación de dichas acciones, que haya determinado previamente, y conservarlo a favor de los inversionistas que permanecen en la sociedad.*

Prestadores de Servicios		Advertencias
Operadora	Operadora Valmex de Sociedades de Inversión, S.A. de C.V.	La sociedad de inversión no cuenta con garantía alguna del IPAB, ni de la sociedad operadora ni del Grupo Financiero al que, en su caso, esta última pertenezca. La inversión en la sociedad se encuentra respaldada hasta por el monto de su patrimonio.  La inscripción en el Registro Nacional de Valores tendrá efectos declarativos y no convalidan los actos jurídicos que sean nulos de conformidad con las leyes aplicables, ni implican certificación sobre la bondad de los valores inscritos en el mismo, o sobre la solvencia, liquidez o calidad crediticia de la sociedad de inversión.  Ningún intermediario financiero, apoderado para celebrar operaciones con el público, o cualquier otra persona, está autorizado para proporcionar información o hacer declaración alguna adicional al contenido del presente documento o el prospecto de información al público inversionista, por lo que deberán entenderse como no autorizadas por la sociedad.  Para mayor información, visite la página electrónica de nuestra operadora y/o distribuidora(s), donde podrá consultar el prospecto de información al público inversionista de la sociedad, así como la información actualizada sobre la cartera de inversiones de la sociedad.  El presente documento y el prospecto de información al público inversionista, son los únicos documentos de venta que reconoce la sociedad de inversión como válidos.
Distribuidora(s) *	Valores Mexicanos Casa de Bolsa, S.A. de C.V.	
Valuadora	Covaf S.A. de C.V.	
Institución calif. de valores	Fitch México, S.A. de C.V.	
Área de Contraloría		
Contacto	cat@valmex.com.mx	
Núm. Telefónico	52-79-12-00	
Horario	08:00-15:00	
Página(s) electrónica(s)		
Operadora	www.valmex.com.mx	
Distribuidora(s)*	www.valmex.com.mx	



VALMX16

DOCUMENTO CON INFORMACION CLAVE PARA LA INVERSION

FONDO VALMEX CORPORATIVO, S.A. DE C.V., Sociedad de Inversión en instrumentos de Deuda

Tipo	Deuda	Clase	Posibles Adquirientes	Monto Min. inversión (\$)
Clasificación	IDDIS - DISCRECIONAL	B	Cajas y Fondos de Ahorro	No Aplica
Clave de Pizarra	VALMX16	Serie		
Calificación	AAA/5(mex) F	B0CF		
Fecha autorización	26/11/2010			

**Importante:** El valor de una sociedad de inversión, cualquiera que sea su política de inversión, está sujeta a la fluctuación de los mercados, por lo que el inversionista puede obtener ganancias y pérdidas.

**Objetivo de inversión**

Es un fondo cuyo objetivo es invertir en plazos donde nuestras estimaciones muestren utilidad respecto a la curva de mercado en pesos nominal y pesos real, mediante la inversión tanto en instrumentos nacionales de deuda gubernamentales, bancarios y corporativos. La discrecionalidad del fondo radica en poder modificar tanto la estructura del portafolio por el tipo de mercado (nominal o real), tipo de tasa (fija o variable), plazos a invertir (cortos o largos), duración global de la cartera (en la vecindad más corta o más larga permitida) o cualquier combinación de éstas. La combinación de valores gubernamentales, bancarios y corporativos oscilará de acuerdo a la estrategia del fondo siempre respetando el régimen de inversión. Horizonte de inversión sugerido: al menos seis meses.

**Información relevante**

Ninguna

**Valor en Riesgo (VaR) de la cartera de inversión respecto de sus activos netos:**

0.45%  
con una probabilidad de: 97.50%  
La pérdida que en un escenario pesimista (2.5 en 100 veces) puede enfrentar la sociedad de inversión en un lapso de 1 día es de: 4.5 pesos por cada 1,000.00 pesos invertidos.

(Este dato es solo una estimación, las expectativas de pérdida podrían ser mayores, incluso por el monto total de la inversión realizada). El valor en riesgo

es válido únicamente bajo condiciones normales de mercado

**Desempeño histórico**

Serie B0CF  
Índice de referencia No Aplica

**Régimen y política de inversión**

**a) Estrategia de administración** Activa, toma riesgos buscando aprovechar oportunidades de mercado  
**b)\* Parámetros**  
Valores emitidos por el gobierno federal 0% - 100%  
Valores con vencimiento menor a tres meses y/o facil realización 20% -  
Valores corporativos 0% - 40%  
Valores de una misma emisora o entidad financiera 0% - 15%  
Valores emitidos por empresas del mismo consorcio empresarial al que pertenece la Operadora 0% - 15%  
Préstamo de valores Plazo (45) días 0% - 30%  
Reportos en conjunto sin contravenir el régimen de inversión 0% - 100%  
Var establecido 0.45%

**c) Política de inversión**

La diversificación y el mercado en el que el fondo opera atiende a valores nacionales de deuda gubernamentales, bancarios y corporativos. Denominados tanto en pesos nominales y pesos reales.

**Riesgo de liquidez**

Alto

**d) Índice de referencia**

No Aplica

**e)\* Invierte en activos emitidos por soc. del mismo consorcio empresarial al que pertenece la operadora** Si

**f) Celebración de operaciones**

Préstamo de Valores

\* Para mayor detalle consultar el prospecto de información.

**Composición de la cartera de inversión**

Principales inversiones al mes de: Diciembre de 2014				
Emisora	Activos objeto de inversión Subyacente		Monto \$	%
	Nombre	Tipo		
CETES	151001		868,796,106	22.85
BONOS	150618		761,951,783	20.04
UDIBONO	160616		544,021,873	14.31
CETES	150723		377,795,717	9.93
CETES	150917		303,217,355	7.97
BONOS	151217		104,834,946	2.76
BPA182	160331		100,929,364	2.65
BPA182	150319		100,922,324	2.65
KOF	11		72,000,841	1.89
GCARSO	12		61,587,840	1.62
Cartera Total			3,802,947,027	86.67

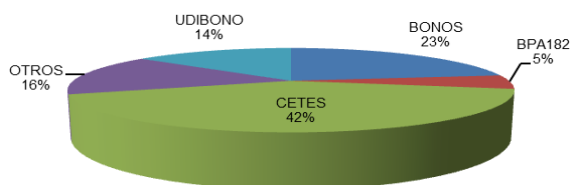
**Tabla de rendimientos anualizados (Nominales) %**

	Último mes	Últimos 3 meses	Últimos 12 meses	Año 2013	Año 2012	Año 2011
Rendimiento bruto	3.41	3.61	4.52	5.43	5.71	5.86
Rendimiento neto	2.81	3.01	3.92	4.83	5.11	5.26
Tasa libre de riesgo (Cetes 28 días)	2.23	2.26	2.40	3.15	3.64	3.64
Índice de referencia						

El rendimiento neto es después de comisiones y el que obtuvo el inversionista en el periodo. La tasa libre de riesgo es una tasa que no incluye descuentos por comisiones o cualquier otro gasto.

El desempeño de la sociedad en el pasado, no necesariamente es indicativo del desempeño que tendrá en el futuro.

**Por emisora**



Comisiones y remuneraciones por la prestación de servicios					Información sobre comisiones y remuneraciones	
Pagadas por el cliente						
Concepto	Serie		Serie más representativa			
	B0CF	B1NC	%	\$		
	%	\$	%	\$		
Incumplimiento del plazo mínimo de permanencia	-	-	-	-		Las comisiones por compra y venta de acciones, pueden disminuir el monto total de su inversión. Esto implica que usted recibiría un monto menor después de una operación. Lo anterior, junto con las comisiones pagadas por la sociedad, representa una reducción del rendimiento total que recibiría por su inversión en la sociedad.
Incumplimiento del saldo mínimo de inversión	-	-	-	-		
Compra de acciones	-	-	-	-		
Venta de acciones	-	-	-	-		
Servicio por asesoría	Variable	Variable	-	-		
Servicio de custodia de acciones	-	-	-	-		
Servicio de admin. de acciones	-	-	-	-		
Otras	-	-	-	-		
<b>Total</b>	-	-	-	-		
<b>Las comisiones de las series B0 y B1 corresponden a distribuidora Valores Mexicanos Casa de Bolsa S.A de C.V.</b>						
Pagadas por la Sociedad de Inversión						
	Serie		Serie más representativa			
	B0CF	B1NC	%	\$		
	%	\$	%	\$	Algunos prestadores de servicios pueden establecer acuerdos con la sociedad y ofrecerle descuentos por sus servicios. Para conocer de su existencia y el posible beneficio para usted, pregunte con su distribuidor.	
Administración de activos	0.28	2.83	0.28	2.83		
Administración de activos / sobre desempeño						
Distribución de acciones	0.00	0.00	0.75	7.54		
Valuación de acciones						
Depósito de acciones de la sociedad						
Depósito de valores						
Contabilidad						
Otros	0.00	0.00	0.00	0.00		
<b>Total</b>	<b>0.28</b>	<b>2.83</b>	<b>1.04</b>	<b>10.36</b>		

\* Monto por cada \$1,000 pesos invertidos.

Política para la compra-venta de acciones				
	Venta	Compra		
Plazo mínimo de permanencia	Depende de la política de compra y venta		Liquidez	Diaria
Recepción de órdenes	Diario	Diario	Horario	8:00 - 13:30
Ejecución de operaciones	48 Hrs posterior a la solicitud	24 Hrs posterior a la solicitud	Lím. de recompra	50%
Liquidación de operaciones	Mismo día de la ejecución	Mismo día de la ejecución	Diferencial**	No se ha aplicado en el último año

\*\* (ver prospecto)

*\*La sociedad de inversión ante condiciones desordenadas de mercado u operaciones inusuales, podrá aplicar a las operaciones de compraventa de sus acciones, un diferencial sobre el precio actualizado de valuación de dichas acciones, que haya determinado previamente, y conservarlo a favor de los inversionistas que permanecen en la sociedad.*

Prestadores de Servicios		Advertencias
Operadora	Operadora Valmex de Sociedades de Inversión, S.A. de C.V.	La sociedad de inversión no cuenta con garantía alguna del IPAB, ni de la sociedad operadora ni del Grupo Financiero al que, en su caso, esta última pertenezca. La inversión en la sociedad se encuentra respaldada hasta por el monto de su patrimonio.
Distribuidora(s) *	Valores Mexicanos Casa de Bolsa, S.A. de C.V.	
Valuadora	Covaf S.A. de C.V.	
Institución calif. de valores	Fitch México, S.A. de C.V.	La inscripción en el Registro Nacional de Valores tendrá efectos declarativos y no convalidan los actos jurídicos que sean nulos de conformidad con las leyes aplicables, ni implican certificación sobre la bondad de los valores inscritos en el mismo, o sobre la solvencia, liquidez o calidad crediticia de la sociedad de inversión.
Área de Contraloría		Ningún intermediario financiero, apoderado para celebrar operaciones con el público, o cualquier otra persona, está autorizado para proporcionar información o hacer declaración alguna adicional al contenido del presente documento o el prospecto de información al público inversionista, por lo que deberán entenderse como no autorizadas por la sociedad.
Contacto	cat@valmex.com.mx	
Núm. Telefónico	52-79-12-00	
Horario	08:00-15:00	Para mayor información, visite la página electrónica de nuestra operadora y/o distribuidora(s), donde podrá consultar el prospecto de información al público inversionista de la sociedad, así como la información actualizada sobre la cartera de inversiones de la sociedad.
Página(s) electrónica(s)		
Operadora	www.valmex.com.mx	
Distribuidora(s)*	www.valmex.com.mx	El presente documento y el prospecto de información al público inversionista, son los únicos documentos de venta que reconoce la sociedad de inversión como válidos.
* Para mayor detalle consultar el prospecto de información.		

VALMX16

DOCUMENTO CON INFORMACION CLAVE PARA LA INVERSION

FONDO VALMEX CORPORATIVO, S.A. DE C.V., Sociedad de Inversión en instrumentos de Deuda

Tipo	Deuda	Clase	Posibles Adquirientes	Monto Min. inversión (\$)
Clasificación	IDDIS - DISCRECIONAL	B	No Contribuyentes	No Aplica
Clave de Pizarra	VALMX16	Serie		
Calificación	AAA/5(mex) F			
Fecha autorización	26/11/2010	B0NC		

Importante: El valor de una sociedad de inversión, cualquiera que sea su política de inversión, está sujeta a la fluctuación de los mercados, por lo que el inversionista puede obtener ganancias y pérdidas.

Objetivo de inversión

Es un fondo cuyo objetivo es invertir en plazos donde nuestras estimaciones muestren utilidad respecto a la curva de mercado en pesos nominal y pesos real, mediante la inversión tanto en instrumentos nacionales de deuda gubernamentales, bancarios y corporativos. La discrecionalidad del fondo radica en poder modificar tanto la estructura del portafolio por el tipo de mercado (nominal o real), tipo de tasa (fija o variable), plazos a invertir (cortos o largos), duración global de la cartera (en la vecindad más corta o más larga permitida) o cualquier combinación de éstas. La combinación de valores gubernamentales, bancarios y corporativos oscilará de acuerdo a la estrategia del fondo siempre respetando el régimen de inversión. Horizonte de inversión sugerido: al menos seis meses.

Información relevante

Ninguna

Valor en Riesgo (VaR) de la cartera de inversión respecto de sus activos netos:

0.45%  
con una probabilidad de: 97.50%  
La pérdida que en un escenario pesimista (2.5 en 100 veces) puede enfrentar la sociedad de inversión en un lapso de 1 día es de: 4.5 pesos por cada 1,000.00 pesos invertidos.

(Este dato es solo una estimación, las expectativas de pérdida podrían ser mayores, incluso por el monto total de la inversión realizada). El valor en riesgo

es válido únicamente bajo condiciones normales de mercado

Desempeño histórico

Serie B0NC  
Índice de referencia No Aplica

Régimen y política de inversión

a) Estrategia de administración Activa, toma riesgos buscando aprovechar oportunidades de mercado  
b)\* Parámetros  
Valores emitidos por el gobierno federal Min - Máx 0% - 100%  
Valores con vencimiento menor a tres meses y/o facil realización 20% -  
Valores corporativos 0% - 40%  
Valores de una misma emisora o entidad financiera 0% - 15%  
Valores emitidos por empresas del mismo consorcio empresarial al que pertenece la Operadora 0% - 15%  
Préstamo de valores Plazo (45) días 0% - 30%  
Reportos en conjunto sin contravenir el régimen de inversión 0% - 100%  
Var establecido 0.45%

c) Política de inversión

La diversificación y el mercado en el que el fondo opera atiende a valores nacionales de deuda gubernamentales, bancarios y corporativos. Denominados tanto en pesos nominales y pesos reales.

Riesgo de liquidez

Alto

d) Índice de referencia

No Aplica

e)\* Invierte en activos emitidos por soc. del mismo consorcio empresarial al que pertenece la operadora Si

f) Celebración de operaciones

Préstamo de Valores

\* Para mayor detalle consultar el prospecto de información.

Composición de la cartera de inversión

Principales inversiones al mes de: Diciembre de 2014				
Emisora	Activos objeto de inversión Subyacente		Monto	%
	Nombre	Tipo	\$	
CETES	151001		868,796,106	22.85
BONOS	150618		761,951,783	20.04
UDIBONO	160616		544,021,873	14.31
CETES	150723		377,795,717	9.93
CETES	150917		303,217,355	7.97
BONOS	151217		104,834,946	2.76
BPA182	160331		100,929,364	2.65
BPA182	150319		100,922,324	2.65
KOF	11		72,000,841	1.89
GCARSO	12		61,587,840	1.62
Cartera Total			3,802,947,027	86.67

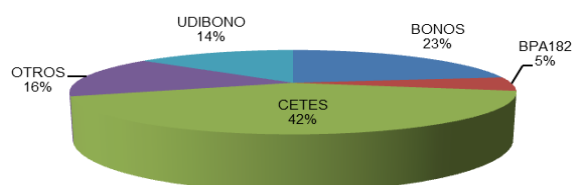
Tabla de rendimientos anualizados (Nominales) %

	Último mes	Últimos 3 meses	Últimos 12 meses	Año 2013	Año 2012	Año 2011
Rendimiento bruto	3.41	3.61	4.52	5.43	5.71	5.86
Rendimiento neto	2.81	3.01	3.92	4.83	5.11	5.26
Tasa libre de riesgo (Cetes 28 días)	2.23	2.26	2.40	3.15	3.64	3.64
Índice de referencia						

El rendimiento neto es después de comisiones y el que obtuvo el inversionista en el periodo. La tasa libre de riesgo es una tasa que no incluye descuentos por comisiones o cualquier otro gasto.

El desempeño de la sociedad en el pasado, no necesariamente es indicativo del desempeño que tendrá en el futuro.

Por emisora



Comisiones y remuneraciones por la prestación de servicios					Información sobre comisiones y remuneraciones	
Pagadas por el cliente						
Concepto	Serie		Serie más representativa			
	B0NC	B1NC	B0NC	B1NC		
	%	\$	%	\$		
Incumplimiento del plazo mínimo de permanencia	-	-	-	-		Las comisiones por compra y venta de acciones, pueden disminuir el monto total de su inversión. Esto implica que usted recibiría un monto menor después de una operación. Lo anterior, junto con las comisiones pagadas por la sociedad, representa una reducción del rendimiento total que recibiría por su inversión en la sociedad.
Incumplimiento del saldo mínimo de inversión	-	-	-	-		
Compra de acciones	-	-	-	-		
Venta de acciones	-	-	-	-		
Servicio por asesoría	Variable	Variable	-	-		
Servicio de custodia de acciones	-	-	-	-		
Servicio de admin. de acciones	-	-	-	-		
Otras	-	-	-	-		
<b>Total</b>	-	-	-	-		
<b>Las comisiones de las series B0 y B1 corresponden a distribuidora Valores Mexicanos Casa de Bolsa S.A de C.V.</b>					Las comisiones por distribución de acciones pueden variar de distribuidor en distribuidor. Si quiere conocer la comisión específica consulte a su distribuidor.	
Pagadas por la Sociedad de Inversión						
Concepto	Serie		Serie más representativa			
	B0NC	B1NC	B0NC	B1NC		
	%	\$	%	\$		
Administración de activos	0.28	2.83	0.28	2.83		Algunos prestadores de servicios pueden establecer acuerdos con la sociedad y ofrecerle descuentos por sus servicios. Para conocer de su existencia y el posible beneficio para usted, pregunte con su distribuidor.
Administración de activos / sobre desempeño						
Distribución de acciones	0.00	0.00	0.75	7.54		
Valuación de acciones						
Depósito de acciones de la sociedad						
Depósito de valores						
Contabilidad						
Otros	0.00	0.00	0.00	0.00		
<b>Total</b>	<b>0.28</b>	<b>2.83</b>	<b>1.04</b>	<b>10.36</b>		

\* Monto por cada \$1,000 pesos invertidos.

Política para la compra-venta de acciones				
	Venta	Compra		
Plazo mínimo de permanencia	Depende de la política de compra y venta		Liquidez	Diaria
Recepción de órdenes	Diario	Diario	Horario	8:00 - 13:30
Ejecución de operaciones	48 Hrs posterior a la solicitud	24 Hrs posterior a la solicitud	Lím. de recompra	50%
Liquidación de operaciones	Mismo día de la ejecución	Mismo día de la ejecución	Diferencial**	No se ha aplicado en el último año

\*\* (ver prospecto)

*\*La sociedad de inversión ante condiciones desordenadas de mercado u operaciones inusuales, podrá aplicar a las operaciones de compraventa de sus acciones, un diferencial sobre el precio actualizado de valuación de dichas acciones, que haya determinado previamente, y conservarlo a favor de los inversionistas que permanecen en la sociedad.*

Prestadores de Servicios		Advertencias
Operadora	Operadora Valmex de Sociedades de Inversión, S.A. de C.V.	La sociedad de inversión no cuenta con garantía alguna del IPAB, ni de la sociedad operadora ni del Grupo Financiero al que, en su caso, esta última pertenezca. La inversión en la sociedad se encuentra respaldada hasta por el monto de su patrimonio.
Distribuidora(s) *	Valores Mexicanos Casa de Bolsa, S.A. de C.V.	
Valuadora	Covaf S.A. de C.V.	
Institución calif. de valores	Fitch México, S.A. de C.V.	La inscripción en el Registro Nacional de Valores tendrá efectos declarativos y no convalidan los actos jurídicos que sean nulos de conformidad con las leyes aplicables, ni implican certificación sobre la bondad de los valores inscritos en el mismo, o sobre la solvencia, liquidez o calidad crediticia de la sociedad de inversión.
Área de Contraloría		Ningún intermediario financiero, apoderado para celebrar operaciones con el público, o cualquier otra persona, está autorizado para proporcionar información o hacer declaración alguna adicional al contenido del presente documento o el prospecto de información al público inversionista, por lo que deberán entenderse como no autorizadas por la sociedad.
Contacto	cat@valmex.com.mx	
Núm. Telefónico	52-79-12-00	
Horario	08:00-15:00	Para mayor información, visite la página electrónica de nuestra operadora y/o distribuidora(s), donde podrá consultar el prospecto de información al público inversionista de la sociedad, así como la información actualizada sobre la cartera de inversiones de la sociedad.
Página(s) electrónica(s)		
Operadora	www.valmex.com.mx	
Distribuidora(s)*	www.valmex.com.mx	El presente documento y el prospecto de información al público inversionista, son los únicos documentos de venta que reconoce la sociedad de inversión como válidos.
* Para mayor detalle consultar el prospecto de información.		

VALMX16

DOCUMENTO CON INFORMACION CLAVE PARA LA INVERSION

FONDO VALMEX CORPORATIVO, S.A. DE C.V., Sociedad de Inversión en instrumentos de Deuda

Tipo	Deuda	Clase	Posibles Adquirientes	Monto Min. inversión (\$)
Clasificación	IDDIS - DISCRECIONAL	B	Morales Contribuyentes	No Aplica
Clave de Pizarra	VALMX16	Serie		
Calificación	AAA/5(mex) F	B0CO		
Fecha autorización	26/11/2010			

Importante: El valor de una sociedad de inversión, cualquiera que sea su política de inversión, está sujeta a la fluctuación de los mercados, por lo que el inversionista puede obtener ganancias y pérdidas.

Objetivo de inversión

Es un fondo cuyo objetivo es invertir en plazos donde nuestras estimaciones muestren utilidad respecto a la curva de mercado en pesos nominal y pesos real, mediante la inversión tanto en instrumentos nacionales de deuda gubernamentales, bancarios y corporativos. La discrecionalidad del fondo radica en poder modificar tanto la estructura del portafolio por el tipo de mercado (nominal o real), tipo de tasa (fija o variable), plazos a invertir (cortos o largos), duración global de la cartera (en la vecindad más corta o más larga permitida) o cualquier combinación de éstas. La combinación de valores gubernamentales, bancarios y corporativos oscilará de acuerdo a la estrategia del fondo siempre respetando el régimen de inversión.  
Horizonte de inversión sugerido: al menos seis meses.

Información relevante

Ninguna

Valor en Riesgo (VaR) de la cartera de inversión respecto de sus activos netos:

0.45%  
con una probabilidad de: 97.50%  
La pérdida que en un escenario pesimista (2.5 en 100 veces) puede enfrentar la sociedad de inversión en un lapso de 1 día es de: 4.5 pesos por cada 1,000.00 pesos invertidos.

(Este dato es solo una estimación, las expectativas de pérdida podrían ser mayores, incluso por el monto total de la inversión realizada). El valor en riesgo

es válido únicamente bajo condiciones normales de mercado

Desempeño histórico

Serie B0CO  
Índice de referencia No Aplica

Régimen y política de inversión

a) Estrategia de administración Activa, toma riesgos buscando aprovechar oportunidades de mercado  
b)\* Parámetros  
Valores emitidos por el gobierno federal 0% - 100%  
Valores con vencimiento menor a tres meses y/o facil realización 20% -  
Valores corporativos 0% - 40%  
Valores de una misma emisora o entidad financiera 0% - 15%  
Valores emitidos por empresas del mismo consorcio empresarial al que pertenece la Operadora 0% - 15%  
Préstamo de valores Plazo (45) días 0% - 30%  
Reportos en conjunto sin contravenir el régimen de inversión 0% - 100%  
Var establecido 0.45%

c) Política de inversión

La diversificación y el mercado en el que el fondo opera atiende a valores nacionales de deuda gubernamentales, bancarios y corporativos. Denominados tanto en pesos nominales y pesos reales.

Riesgo de liquidez

Alto

d) Índice de referencia

No Aplica

e)\* Invierte en activos emitidos por soc. del mismo consorcio empresarial al que pertenece la operadora Si

f) Celebración de operaciones

Préstamo de Valores

\* Para mayor detalle consultar el prospecto de información.

Composición de la cartera de inversión

Principales inversiones al mes de: Diciembre de 2014				
Emisora	Activos objeto de inversión Subyacente		Monto	%
	Nombre	Tipo	\$	
CETES	151001		868,796,106	22.85
BONOS	150618		761,951,783	20.04
UDIBONO	160616		544,021,873	14.31
CETES	150723		377,795,717	9.93
CETES	150917		303,217,355	7.97
BONOS	151217		104,834,946	2.76
BPA182	160331		100,929,364	2.65
BPA182	150319		100,922,324	2.65
KOF	11		72,000,841	1.89
GCARSO	12		61,587,840	1.62
Cartera Total			3,802,947,027	86.67

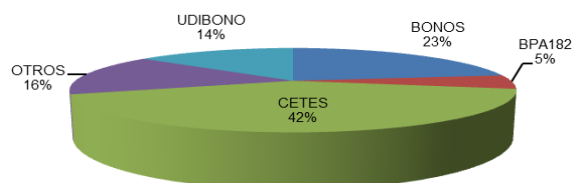
Tabla de rendimientos anualizados (Nominales) %

	Último mes	Últimos 3 meses	Últimos 12 meses	Año 2013	Año 2012	Año 2011
Rendimiento bruto	2.85	3.05	3.94	4.85	5.12	5.27
Rendimiento neto	2.25	2.45	3.34	4.25	4.52	4.67
Tasa libre de riesgo (Cetes 28 días)	2.23	2.26	2.40	3.15	3.64	3.64
Índice de referencia						

El rendimiento neto es después de comisiones y el que obtuvo el inversionista en el periodo. La tasa libre de riesgo es una tasa que no incluye descuentos por comisiones o cualquier otro gasto.

El desempeño de la sociedad en el pasado, no necesariamente es indicativo del desempeño que tendrá en el futuro.

Por emisora



Comisiones y remuneraciones por la prestación de servicios					Información sobre comisiones y remuneraciones	
Pagadas por el cliente						
Concepto	Serie		Serie más representativa			
	B0CO	B1NC	%	\$		
	%	\$	%	\$		
Incumplimiento del plazo mínimo de permanencia	-	-	-	-		Las comisiones por compra y venta de acciones, pueden disminuir el monto total de su inversión. Esto implica que usted recibiría un monto menor después de una operación. Lo anterior, junto con las comisiones pagadas por la sociedad, representa una reducción del rendimiento total que recibiría por su inversión en la sociedad.  Las comisiones por distribución de acciones pueden variar de distribuidor en distribuidor. Si quiere conocer la comisión específica consulte a su distribuidor.  Algunos prestadores de servicios pueden establecer acuerdos con la sociedad y ofrecerle descuentos por sus servicios. Para conocer de su existencia y el posible beneficio para usted, pregunte con su distribuidor.  El prospecto de información, contiene un mayor detalle de los conflictos de interés a los que pudiera estar sujeto.
Incumplimiento del saldo mínimo de inversión	-	-	-	-		
Compra de acciones	-	-	-	-		
Venta de acciones	-	-	-	-		
Servicio por asesoría	Variable	Variable	-	-		
Servicio de custodia de acciones	-	-	-	-		
Servicio de admin. de acciones	-	-	-	-		
Otras	-	-	-	-		
<b>Total</b>	-	-	-	-		
<b>Las comisiones de las series B0 y B1 corresponden a distribuidora Valores Mexicanos Casa de Bolsa S.A de C.V.</b>						
Pagadas por la Sociedad de Inversión						
Concepto	Serie		Serie más representativa			
	B0CO	B1NC	%	\$		
Administración de activos	0.28	2.83	0.28	2.83		
Administración de activos / sobre desempeño						
Distribución de acciones	0.00	0.00	0.75	7.54		
Valuación de acciones						
Depósito de acciones de la sociedad						
Depósito de valores						
Contabilidad						
Otros	0.00	0.00	0.00	0.00		
<b>Total</b>	<b>0.28</b>	<b>2.83</b>	<b>1.04</b>	<b>10.36</b>		

\* Monto por cada \$1,000 pesos invertidos.

Política para la compra-venta de acciones				
	Venta	Compra		
Plazo mínimo de permanencia	Depende de la política de compra y venta		Liquidez	Diaria
Recepción de órdenes	Diario	Diario	Horario	8:00 - 13:30
Ejecución de operaciones	48 Hrs posterior a la solicitud	24 Hrs posterior a la solicitud	Lím. de recompra	50%
Liquidación de operaciones	Mismo día de la ejecución	Mismo día de la ejecución	Diferencial**	No se ha aplicado en el último año

\*\* (ver prospecto)

*\*La sociedad de inversión ante condiciones desordenadas de mercado u operaciones inusuales, podrá aplicar a las operaciones de compraventa de sus acciones, un diferencial sobre el precio actualizado de valuación de dichas acciones, que haya determinado previamente, y conservarlo a favor de los inversionistas que permanecen en la sociedad.*

Prestadores de Servicios		Advertencias
Operadora	Operadora Valmex de Sociedades de Inversión, S.A. de C.V.	La sociedad de inversión no cuenta con garantía alguna del IPAB, ni de la sociedad operadora ni del Grupo Financiero al que, en su caso, esta última pertenezca. La inversión en la sociedad se encuentra respaldada hasta por el monto de su patrimonio.  La inscripción en el Registro Nacional de Valores tendrá efectos declarativos y no convalidan los actos jurídicos que sean nulos de conformidad con las leyes aplicables, ni implican certificación sobre la bondad de los valores inscritos en el mismo, o sobre la solvencia, liquidez o calidad crediticia de la sociedad de inversión.  Ningún intermediario financiero, apoderado para celebrar operaciones con el público, o cualquier otra persona, está autorizado para proporcionar información o hacer declaración alguna adicional al contenido del presente documento o el prospecto de información al público inversionista, por lo que deberán entenderse como no autorizadas por la sociedad.  Para mayor información, visite la página electrónica de nuestra operadora y/o distribuidora(s), donde podrá consultar el prospecto de información al público inversionista de la sociedad, así como la información actualizada sobre la cartera de inversiones de la sociedad.  El presente documento y el prospecto de información al público inversionista, son los únicos documentos de venta que reconoce la sociedad de inversión como válidos.
Distribuidora(s) *	Valores Mexicanos Casa de Bolsa, S.A. de C.V.	
Valuadora	Covaf S.A. de C.V.	
Institución calif. de valores	Fitch México, S.A. de C.V.	
Área de Contraloría		
Contacto	cat@valmex.com.mx	
Núm. Telefónico	52-79-12-00	
Horario	08:00-15:00	
Página(s) electrónica(s)		
Operadora	www.valmex.com.mx	
Distribuidora(s)*	www.valmex.com.mx	
* Para mayor detalle consultar el prospecto de información.		

VALMX16

DOCUMENTO CON INFORMACION CLAVE PARA LA INVERSION

FONDO VALMEX CORPORATIVO, S.A. DE C.V., Sociedad de Inversión en instrumentos de Deuda

Tipo	Deuda	Clase	Posibles Adquirientes	Monto Min. inversión (\$)
Clasificación	IDDIS - DISCRECIONAL	B	Físicas	No Aplica
Clave de Pizarra	VALMX16	Serie		
Calificación	AAA/5(mex) F	B0FI		
Fecha autorización	26/11/2010			

**Importante:** El valor de una sociedad de inversión, cualquiera que sea su política de inversión, está sujeta a la fluctuación de los mercados, por lo que el inversionista puede obtener ganancias y pérdidas.

**Objetivo de inversión**

Es un fondo cuyo objetivo es invertir en plazos donde nuestras estimaciones muestren utilidad respecto a la curva de mercado en pesos nominal y pesos real, mediante la inversión tanto en instrumentos nacionales de deuda gubernamentales, bancarios y corporativos. La discrecionalidad del fondo radica en poder modificar tanto la estructura del portafolio por el tipo de mercado (nominal o real), tipo de tasa (fija o variable), plazos a invertir (cortos o largos), duración global de la cartera (en la vecindad más corta o más larga permitida) o cualquier combinación de éstas. La combinación de valores gubernamentales, bancarios y corporativos oscilará de acuerdo a la estrategia del fondo siempre respetando el régimen de inversión. Horizonte de inversión sugerido: al menos seis meses.

**Información relevante**

Ninguna

**Régimen y política de inversión**

<b>a) Estrategia de administración</b>	Activa, toma riesgos buscando aprovechar oportunidades de mercado
<b>b)* Parámetros</b>	Min - Máx
Valores emitidos por el gobierno federal	0% - 100%
Valores con vencimiento menor a tres meses y/o facil realización	20% -
Valores corporativos	0% - 40%
Valores de una misma emisora o entidad financiera	0% - 15%
Valores emitidos por empresas del mismo consorcio empresarial al que pertenece la Operadora	0% - 15%
Préstamo de valores Plazo (45) días	0% - 30%
Reportos en conjunto sin contravenir el régimen de inversión	0% - 100%
Var establecido	0.45%
<b>c) Política de inversión</b>	
La diversificación y el mercado en el que el fondo opera atiende a valores nacionales de deuda gubernamentales, bancarios y corporativos. Denominados tanto en pesos nominales y pesos reales.	
<b>d) Índice de referencia</b>	Alto No Aplica
<b>e)* Invierte en activos emitidos por soc. del mismo consorcio empresarial al que pertenece la operadora</b>	Si
<b>f) Celebración de operaciones</b>	Préstamo de Valores

\* Para mayor detalle consultar el prospecto de información.

**Composición de la cartera de inversión**

Principales inversiones al mes de: Diciembre de 2014				
Emisora	Activos objeto de inversión Subyacente		Monto	%
	Nombre	Tipo	\$	
CETES	151001		868,796,106	22.85
BONOS	150618		761,951,783	20.04
UDIBONO	160616		544,021,873	14.31
CETES	150723		377,795,717	9.93
CETES	150917		303,217,355	7.97
BONOS	151217		104,834,946	2.76
BPA182	160331		100,929,364	2.65
BPA182	150319		100,922,324	2.65
KOF	11		72,000,841	1.89
GCARSO	12		61,587,840	1.62
Cartera Total			<b>3,802,947,027</b>	<b>86.67</b>

**Valor en Riesgo (VaR) de la cartera de inversión respecto de sus activos netos:** 0.45%

con una probabilidad de: 97.50%

La pérdida que en un escenario pesimista (2.5 en 100 veces) puede enfrentar la sociedad de inversión en un lapso de 1 día es de: 4.5 pesos por cada 1,000.00 pesos invertidos.

**(Este dato es solo una estimación, las expectativas de pérdida podrían ser mayores, incluso por el monto total de la inversión realizada). El valor en riesgo es válido únicamente bajo condiciones normales de mercado**

**Desempeño histórico**

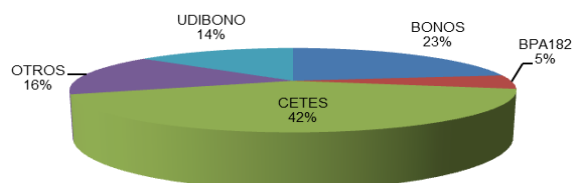
Serie	B0FI
Índice de referencia	No Aplica

**Tabla de rendimientos anualizados (Nominales) %**

	Último mes	Últimos 3 meses	Últimos 12 meses	Año 2013	Año 2012	Año 2011
Rendimiento bruto	2.75	2.95	3.86	4.84	5.11	5.27
Rendimiento neto	2.15	2.35	3.26	4.24	4.51	4.67
Tasa libre de riesgo (Cetes 28 días)	2.23	2.26	2.40	3.15	3.64	3.64
Índice de referencia						

El rendimiento neto es después de comisiones y el que obtuvo el inversionista en el periodo. La tasa libre de riesgo es una tasa que no incluye descuentos por comisiones o cualquier otro gasto. El desempeño de la sociedad en el pasado, no necesariamente es indicativo del desempeño que tendrá en el futuro.

**Por emisora**



Comisiones y remuneraciones por la prestación de servicios					Información sobre comisiones y remuneraciones	
Pagadas por el cliente						
Concepto	Serie		Serie más representativa			
	B0FI	B1NC	%	\$		
	%	\$	%	\$		
Incumplimiento del plazo mínimo de permanencia	-	-	-	-		Las comisiones por compra y venta de acciones, pueden disminuir el monto total de su inversión. Esto implica que usted recibiría un monto menor después de una operación. Lo anterior, junto con las comisiones pagadas por la sociedad, representa una reducción del rendimiento total que recibiría por su inversión en la sociedad.
Incumplimiento del saldo mínimo de inversión	-	-	-	-		
Compra de acciones	-	-	-	-		
Venta de acciones	-	-	-	-		
Servicio por asesoría	Variable	Variable	-	-		
Servicio de custodia de acciones	-	-	-	-		
Servicio de admin. de acciones	-	-	-	-		
Otras	-	-	-	-		
<b>Total</b>	-	-	-	-		
<b>Las comisiones de las series B0 y B1 corresponden a distribuidora Valores Mexicanos Casa de Bolsa S.A de C.V.</b>						
Pagadas por la Sociedad de Inversión					Algunos prestadores de servicios pueden establecer acuerdos con la sociedad y ofrecerle descuentos por sus servicios. Para conocer de su existencia y el posible beneficio para usted, pregunte con su distribuidor.	
Concepto	Serie		Serie más representativa			
	B0FI	B1NC	%	\$		
	%	\$	%	\$		
Administración de activos	0.38	3.77	0.28	2.83		
Administración de activos / sobre desempeño						
Distribución de acciones	0.00	0.00	0.75	7.54		
Valuación de acciones						
Depósito de acciones de la sociedad						
Depósito de valores						
Contabilidad						
Otros	0.00	0.00	0.00	0.00		
<b>Total</b>	<b>0.38</b>	<b>3.77</b>	<b>1.04</b>	<b>10.36</b>		

\* Monto por cada \$1,000 pesos invertidos.

Política para la compra-venta de acciones				
	Venta	Compra		
Plazo mínimo de permanencia	Depende de la política de compra y venta		Liquidez	Diaria
Recepción de órdenes	Diario	Diario	Horario	8:00 - 13:30
Ejecución de operaciones	48 Hrs posterior a la solicitud	24 Hrs posterior a la solicitud	Lím. de recompra	50%
Liquidación de operaciones	Mismo día de la ejecución	Mismo día de la ejecución	Diferencial**	No se ha aplicado en el último año

\*\* (ver prospecto)

*\*La sociedad de inversión ante condiciones desordenadas de mercado u operaciones inusuales, podrá aplicar a las operaciones de compraventa de sus acciones, un diferencial sobre el precio actualizado de valuación de dichas acciones, que haya determinado previamente, y conservarlo a favor de los inversionistas que permanecen en la sociedad.*

Prestadores de Servicios		Advertencias
Operadora	Operadora Valmex de Sociedades de Inversión, S.A. de C.V.	La sociedad de inversión no cuenta con garantía alguna del IPAB, ni de la sociedad operadora ni del Grupo Financiero al que, en su caso, esta última pertenezca. La inversión en la sociedad se encuentra respaldada hasta por el monto de su patrimonio.
Distribuidora(s) *	Valores Mexicanos Casa de Bolsa, S.A. de C.V.	
Valuadora	Covaf S.A. de C.V.	
Institución calif. de valores	Fitch México, S.A. de C.V.	La inscripción en el Registro Nacional de Valores tendrá efectos declarativos y no convalidan los actos jurídicos que sean nulos de conformidad con las leyes aplicables, ni implican certificación sobre la bondad de los valores inscritos en el mismo, o sobre la solvencia, liquidez o calidad crediticia de la sociedad de inversión.
Área de Contraloría		Ningún intermediario financiero, apoderado para celebrar operaciones con el público, o cualquier otra persona, está autorizado para proporcionar información o hacer declaración alguna adicional al contenido del presente documento o el prospecto de información al público inversionista, por lo que deberán entenderse como no autorizadas por la sociedad.
Contacto	cat@valmex.com.mx	
Núm. Telefónico	52-79-12-00	
Horario	08:00-15:00	Para mayor información, visite la página electrónica de nuestra operadora y/o distribuidora(s), donde podrá consultar el prospecto de información al público inversionista de la sociedad, así como la información actualizada sobre la cartera de inversiones de la sociedad.
Página(s) electrónica(s)		
Operadora	www.valmex.com.mx	
Distribuidora(s)*	www.valmex.com.mx	El presente documento y el prospecto de información al público inversionista, son los únicos documentos de venta que reconoce la sociedad de inversión como válidos.
* Para mayor detalle consultar el prospecto de información.		