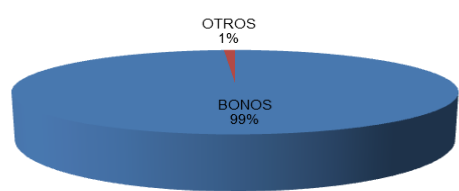




| Comisiones y remuneraciones por la prestación de servicios   |   |  |                          |                                    | <p><b>Información sobre comisiones y remuneraciones</b></p> <p>Las comisiones por compra y venta de acciones, pueden disminuir el monto total de su inversión. Esto implica que usted recibiría un monto menor después de una operación. Lo anterior, junto con las comisiones pagadas por la sociedad, representa una reducción del rendimiento total que recibiría por su inversión en la sociedad.</p> <p>Las comisiones por distribución de acciones pueden variar de distribuidor en distribuidor. Si quiere conocer la comisión específica consulte a su distribuidor.</p> <p>Algunos prestadores de servicios pueden establecer acuerdos con la sociedad y ofrecerle descuentos por sus servicios. Para conocer de su existencia y el posible beneficio para usted, pregunte con su distribuidor.</p> <p>El prospecto de información, contiene un mayor detalle de los conflictos de interés a los que pudiera estar sujeto.</p> |
|--|---|--|--------------------------|------------------------------------|---|
| Pagadas por el cliente   |   |  |                          |                                    |   |
| Concepto   | Serie   |  | Serie más representativa |                                    |   |
|  | B2CF  | B2FI   | B2CF                     | B2FI                               |   |
|  | %   | \$   | %                        | \$                                 |   |
| Incumplimiento del plazo mínimo de permanencia   | -   | -  | -                        | -                                  |   |
| Incumplimiento del saldo mínimo de inversión   | -   | -  | -                        | -                                  |   |
| Compra de acciones   | -   | -  | -                        | -                                  |   |
| Venta de acciones  | -   | -  | -                        | -                                  |   |
| Servicio por asesoría  | -   | -  | -                        | -                                  |   |
| Servicio de custodia de acciones   | -   | -  | -                        | -                                  |   |
| Servicio de admin. de acciones   | -   | -  | -                        | -                                  |   |
| Otras  | -   | -  | -                        | -                                  |   |
| <b>Total</b>   | -   | -  | -                        | -                                  |   |
| <b>Las comisiones de la serie B2, consultar a las distribuidoras señaladas en el inciso 2,f,ii) del prospecto de información</b>   |   |  |                          |                                    |   |
| Pagadas por la Sociedad de Inversión   |   |  |                          |                                    |   |
|  | Serie   |  | Serie más representativa |                                    |   |
|  | B2CF  | B2FI   | B2CF                     | B2FI                               |   |
|  | %   | \$   | %                        | \$                                 |   |
| Administración de activos  |   |  | 0.28                     | 2.83                               |   |
| Administración de activos / sobre desempeño  |   |  |                          |                                    |   |
| Distribución de acciones   |   |  | 0.97                     | 9.65                               |   |
| Valuación de acciones  |   |  |                          |                                    |   |
| Depósito de acciones de la sociedad  |   |  |                          |                                    |   |
| Depósito de valores  |   |  |                          |                                    |   |
| Contabilidad   |   |  |                          |                                    |   |
| Otros  |   |  | 0.00                     | 0.00                               |   |
| <b>Total</b>   |   |  | 1.25                     | 12.48                              |   |
| * Monto por cada \$1,000 pesos invertidos.   |   |  |                          |                                    |   |
| Política para la compra-venta de acciones  |   |  |                          |                                    |   |
|  | Venta   | Compra   |                          |                                    |   |
| Plazo mínimo de permanencia  | No tiene plazo mínimo                                     |  | Liquidez                 | Diaria                             |   |
| Recepción de ordenes   | Diario  | Diario   | Horario                  | 8:00 - 13:30                       |   |
| Ejecución de operaciones   | Mismo día de la solicitud                                 | Mismo día de la solicitud  | Lím. de recompra         | 50% ** (ver prospecto)             |   |
| Liquidación de operaciones   | 48 Hrs después de la ejecución                            | 48 Hrs después de la ejecución   | Diferencial**            | No se ha aplicado en el último año |   |
| *La sociedad de inversión ante condiciones desordenadas de mercado u operaciones inusuales, podrá aplicar a las operaciones de compraventa de sus acciones, un diferencial sobre el precio actualizado de valuación de dichas acciones, que haya determinado previamente, y conservarlo a favor de los inversionistas que permanecen en la sociedad. |   |  |                          |                                    |   |
| Prestadores de Servicios   |   | Advertencias   |                          |                                    |   |
| Operadora  | Operadora Valmex de Sociedades de Inversión, S.A. de C.V. | La sociedad de inversión no cuenta con garantía alguna del IPAB, ni de la sociedad operadora ni del Grupo Financiero al que, en su caso, esta última pertenezca. La inversión en la sociedad se encuentra respaldada hasta por el monto de su patrimonio.  |                          |                                    |   |
| Distribuidora(s) *   | Distribuida por distribuidoras diferentes a Valmex        | La inscripción en el Registro Nacional de Valores tendrá efectos declarativos y no convalidan los actos jurídicos que sean nulos de conformidad con las leyes aplicables, ni implican certificación sobre la bondad de los valores inscritos en el mismo, o sobre la solvencia, liquidez o calidad crediticia de la sociedad de inversión.                       |                          |                                    |   |
| Valuadora  | Covaf S.A. de C.V.  | Ningún intermediario financiero, apoderado para celebrar operaciones con el público, o cualquier otra persona, está autorizado para proporcionar información o hacer declaración alguna adicional al contenido del presente documento o el prospecto de información al público inversionista, por lo que deberán entenderse como no autorizadas por la sociedad. |                          |                                    |   |
| Institución calif. de valores  | Fitch México, S.A. de C.V.                                | Para mayor información, visite la página electrónica de nuestra operadora y/o distribuidora(s), donde podrá consultar el prospecto de información al público inversionista de la sociedad, así como la información actualizada sobre la cartera de inversiones de la sociedad.   |                          |                                    |   |
| Área de Contraloría  |   | El presente documento y el prospecto de información al público inversionista, son los únicos documentos de venta que reconoce la sociedad de inversión como válidos.   |                          |                                    |   |
| Contacto   | cat@valmex.com.mx   |  |                          |                                    |   |
| Núm. Telefónico  | 52-79-12-00   |  |                          |                                    |   |
| Horario  | 08:00-15:00   |  |                          |                                    |   |
| Página(s) electrónica(s)   |   |  |                          |                                    |   |
| Operadora  | www.valmex.com.mx   |  |                          |                                    |   |
| Distribuidora(s)*  | www.valmex.com.mx   |  |                          |                                    |   |
| * Para mayor detalle consultar el prospecto de información.  |   |  |                          |                                    |   |

| VALMX15  |                                     |                 |  |                       |                           |          |                             |  |       |   |         |            |       |        |             |       |       |        |             |       |       |        |             |      |       |        |            |      |        |        |           |      |        |        |           |      |         |        |           |      |               |  |               |        |
|--|-------------------------------------|-----------------|--|-----------------------|---------------------------|----------|-----------------------------|--|-------|---|---------|------------|-------|--------|-------------|-------|-------|--------|-------------|-------|-------|--------|-------------|------|-------|--------|------------|------|--------|--------|-----------|------|--------|--------|-----------|------|---------|--------|-----------|------|---------------|--|---------------|--------|
| DOCUMENTO CON INFORMACION CLAVE PARA LA INVERSIÓN  |                                     |                 |  |                       |                           |          |                             |  |       |   |         |            |       |        |             |       |       |        |             |       |       |        |             |      |       |        |            |      |        |        |           |      |        |        |           |      |         |        |           |      |               |  |               |        |
| FONDO VALMEX 15 EN BONOS DE TASA FIJA, S.A. DE C.V., Sociedad de Inversión en instrumentos de Deuda  |                                     |                 |  |                       |                           |          |                             |  |       |   |         |            |       |        |             |       |       |        |             |       |       |        |             |      |       |        |            |      |        |        |           |      |        |        |           |      |         |        |           |      |               |  |               |        |
|  |                                     |                 |  | Posibles Adquirientes | Monto Min. inversión (\$) |          |                             |  |       |   |         |            |       |        |             |       |       |        |             |       |       |        |             |      |       |        |            |      |        |        |           |      |        |        |           |      |         |        |           |      |               |  |               |        |
| Tipo   | Deuda                               | Clase           |  | No Contribuyentes     | No Aplica                 |          |                             |  |       |   |         |            |       |        |             |       |       |        |             |       |       |        |             |      |       |        |            |      |        |        |           |      |        |        |           |      |         |        |           |      |               |  |               |        |
| Clasificación  | IDLPGUB - LARGO PLAZO GUBERNAMENTAL | B               |  |                       |                           |          |                             |  |       |   |         |            |       |        |             |       |       |        |             |       |       |        |             |      |       |        |            |      |        |        |           |      |        |        |           |      |         |        |           |      |               |  |               |        |
| Clave de Pizarra   | VALMX15                             | Serie           |  |                       |                           |          |                             |  |       |   |         |            |       |        |             |       |       |        |             |       |       |        |             |      |       |        |            |      |        |        |           |      |        |        |           |      |         |        |           |      |               |  |               |        |
| Calificación   | AAA/6(mex) F                        | B2NC            |  |                       |                           |          |                             |  |       |   |         |            |       |        |             |       |       |        |             |       |       |        |             |      |       |        |            |      |        |        |           |      |        |        |           |      |         |        |           |      |               |  |               |        |
| Fecha autorización   | 24/05/2012                          |                 |  |                       |                           |          |                             |  |       |   |         |            |       |        |             |       |       |        |             |       |       |        |             |      |       |        |            |      |        |        |           |      |        |        |           |      |         |        |           |      |               |  |               |        |
| <b>Importante: El valor de una sociedad de inversión, cualquiera que sea su política de inversión, está sujeta a la fluctuación de los mercados, por lo que el inversionista puede obtener ganancias y pérdidas.</b>   |                                     |                 | <b>Régimen y política de inversión</b>   |                       |                           |          |                             |  |       |   |         |            |       |        |             |       |       |        |             |       |       |        |             |      |       |        |            |      |        |        |           |      |        |        |           |      |         |        |           |      |               |  |               |        |
| <b>Objetivo de inversión</b>   |                                     |                 | <p>a) <b>Estrategia de administración</b> Pasiva, las inversiones son en función de los movimientos que el índice ejecuta</p> <p>b)* <b>Parámetros</b> Min - Máx</p> <p>Valores gubernamentales denominados en pesos y de tasa nominal fija (Bonos) de largo plazo 80%</p> <p>Valores gubernamentales, definidos así por el Banco de México en su circular 2019/95 o en disposiciones supervivientes por las que aquél regule las operaciones con dichos valores. 100%</p> <p>Reportos en conjunto sin contravenir el régimen de inversión de la sociedad 0% - 20%</p> <p>Valores con vencimiento menor a tres meses y/o valores de fácil realización 100%</p> <p>Préstamo de valores Plazo (45) días 0% - 30%</p> <p>Var establecido DJLATixxMXGFIX5YFD + 0.45%</p>   |                       |                           |          |                             |  |       |   |         |            |       |        |             |       |       |        |             |       |       |        |             |      |       |        |            |      |        |        |           |      |        |        |           |      |         |        |           |      |               |  |               |        |
| Es un fondo cuyo objetivo radica en ser una alternativa de inversión de largo plazo y como base de referencia el fondo utiliza el índice DJLATixxMXGFIX5YFD, los activos en los que invierte el fondo es en papeles gubernamentales con plazos de vencimiento entre 3 y 5 años.                      |                                     |                 | c) <b>Política de inversión</b>  |                       |                           |          |                             |  |       |   |         |            |       |        |             |       |       |        |             |       |       |        |             |      |       |        |            |      |        |        |           |      |        |        |           |      |         |        |           |      |               |  |               |        |
| Horizonte sugerido de inversión: Mayor a un mes.   |                                     |                 | La diversificación y el mercado en el que el fondo opera atiende exclusivamente a valores gubernamentales, principalmente denominados en pesos y de tasa nominal fija (Bonos), y en muy poca proporción reportos en papeles gubernamentales, día a día.  |                       |                           |          |                             |  |       |   |         |            |       |        |             |       |       |        |             |       |       |        |             |      |       |        |            |      |        |        |           |      |        |        |           |      |         |        |           |      |               |  |               |        |
| <b>Información relevante</b>   |                                     |                 | <p>Riesgo de liquidez Bajo</p> <p>d) <b>Índice de referencia</b> PIPG-Fix5A</p> <p>e)* <b>Invierte en activos emitidos por soc. del mismo consorcio empresarial al que pertenece la operadora</b> No</p> <p>f) <b>Celebración de operaciones</b> Préstamo de Valores</p>   |                       |                           |          |                             |  |       |   |         |            |       |        |             |       |       |        |             |       |       |        |             |      |       |        |            |      |        |        |           |      |        |        |           |      |         |        |           |      |               |  |               |        |
| Ninguna  |                                     |                 | * Para mayor detalle consultar el prospecto de información.  |                       |                           |          |                             |  |       |   |         |            |       |        |             |       |       |        |             |       |       |        |             |      |       |        |            |      |        |        |           |      |        |        |           |      |         |        |           |      |               |  |               |        |
| <b>Valor en Riesgo (VaR) de la cartera de inversión respecto de sus activos netos:</b>   |                                     |                 | <b>Composición de la cartera de inversión</b>  |                       |                           |          |                             |  |       |   |         |            |       |        |             |       |       |        |             |       |       |        |             |      |       |        |            |      |        |        |           |      |        |        |           |      |         |        |           |      |               |  |               |        |
| 0.74%  |                                     |                 | Principales inversiones al mes de: Diciembre de 2014   |                       |                           |          |                             |  |       |   |         |            |       |        |             |       |       |        |             |       |       |        |             |      |       |        |            |      |        |        |           |      |        |        |           |      |         |        |           |      |               |  |               |        |
| con una probabilidad de: 97.50%  |                                     |                 | <table border="1"> <thead> <tr> <th colspan="2">Activos objeto de inversión</th> <th rowspan="2">Monto</th> <th rowspan="2">%</th> </tr> <tr> <th>Emisora</th> <th>Subyacente</th> </tr> </thead> <tbody> <tr> <td>BONOS</td> <td>180614</td> <td>956,134,509</td> <td>71.23</td> </tr> <tr> <td>BONOS</td> <td>181213</td> <td>239,873,423</td> <td>17.87</td> </tr> <tr> <td>BONOS</td> <td>171214</td> <td>103,084,322</td> <td>7.68</td> </tr> <tr> <td>BONOS</td> <td>191211</td> <td>29,741,781</td> <td>2.22</td> </tr> <tr> <td>BPAG28</td> <td>170518</td> <td>4,482,612</td> <td>0.33</td> </tr> <tr> <td>BPAG28</td> <td>150903</td> <td>4,482,591</td> <td>0.33</td> </tr> <tr> <td>BONDESD</td> <td>161027</td> <td>4,482,543</td> <td>0.33</td> </tr> <tr> <td colspan="2">Cartera Total</td> <td>1,342,281,780</td> <td>100.00</td> </tr> </tbody> </table> |                       |                           |          | Activos objeto de inversión |  | Monto | % | Emisora | Subyacente | BONOS | 180614 | 956,134,509 | 71.23 | BONOS | 181213 | 239,873,423 | 17.87 | BONOS | 171214 | 103,084,322 | 7.68 | BONOS | 191211 | 29,741,781 | 2.22 | BPAG28 | 170518 | 4,482,612 | 0.33 | BPAG28 | 150903 | 4,482,591 | 0.33 | BONDESD | 161027 | 4,482,543 | 0.33 | Cartera Total |  | 1,342,281,780 | 100.00 |
| Activos objeto de inversión  |                                     | Monto           | %  |                       |                           |          |                             |  |       |   |         |            |       |        |             |       |       |        |             |       |       |        |             |      |       |        |            |      |        |        |           |      |        |        |           |      |         |        |           |      |               |  |               |        |
| Emisora  | Subyacente                          |                 |  |                       |                           |          |                             |  |       |   |         |            |       |        |             |       |       |        |             |       |       |        |             |      |       |        |            |      |        |        |           |      |        |        |           |      |         |        |           |      |               |  |               |        |
| BONOS  | 180614                              | 956,134,509     | 71.23  |                       |                           |          |                             |  |       |   |         |            |       |        |             |       |       |        |             |       |       |        |             |      |       |        |            |      |        |        |           |      |        |        |           |      |         |        |           |      |               |  |               |        |
| BONOS  | 181213                              | 239,873,423     | 17.87  |                       |                           |          |                             |  |       |   |         |            |       |        |             |       |       |        |             |       |       |        |             |      |       |        |            |      |        |        |           |      |        |        |           |      |         |        |           |      |               |  |               |        |
| BONOS  | 171214                              | 103,084,322     | 7.68   |                       |                           |          |                             |  |       |   |         |            |       |        |             |       |       |        |             |       |       |        |             |      |       |        |            |      |        |        |           |      |        |        |           |      |         |        |           |      |               |  |               |        |
| BONOS  | 191211                              | 29,741,781      | 2.22   |                       |                           |          |                             |  |       |   |         |            |       |        |             |       |       |        |             |       |       |        |             |      |       |        |            |      |        |        |           |      |        |        |           |      |         |        |           |      |               |  |               |        |
| BPAG28   | 170518                              | 4,482,612       | 0.33   |                       |                           |          |                             |  |       |   |         |            |       |        |             |       |       |        |             |       |       |        |             |      |       |        |            |      |        |        |           |      |        |        |           |      |         |        |           |      |               |  |               |        |
| BPAG28   | 150903                              | 4,482,591       | 0.33   |                       |                           |          |                             |  |       |   |         |            |       |        |             |       |       |        |             |       |       |        |             |      |       |        |            |      |        |        |           |      |        |        |           |      |         |        |           |      |               |  |               |        |
| BONDESD  | 161027                              | 4,482,543       | 0.33   |                       |                           |          |                             |  |       |   |         |            |       |        |             |       |       |        |             |       |       |        |             |      |       |        |            |      |        |        |           |      |        |        |           |      |         |        |           |      |               |  |               |        |
| Cartera Total  |                                     | 1,342,281,780   | 100.00   |                       |                           |          |                             |  |       |   |         |            |       |        |             |       |       |        |             |       |       |        |             |      |       |        |            |      |        |        |           |      |        |        |           |      |         |        |           |      |               |  |               |        |
| La pérdida que en un escenario pesimista puede enfrentar la sociedad de inversión en un lapso de 1 día es de: 7.393 pesos por cada 1,000.00 pesos invertidos. (2.5 en 100 veces)   |                                     |                 |  |                       |                           |          |                             |  |       |   |         |            |       |        |             |       |       |        |             |       |       |        |             |      |       |        |            |      |        |        |           |      |        |        |           |      |         |        |           |      |               |  |               |        |
| (Este dato es solo una estimación, las expectativas de pérdida podrían ser mayores, incluso por el monto total de la inversión realizada). El valor en riesgo es válido únicamente bajo condiciones normales de mercado  |                                     |                 |  |                       |                           |          |                             |  |       |   |         |            |       |        |             |       |       |        |             |       |       |        |             |      |       |        |            |      |        |        |           |      |        |        |           |      |         |        |           |      |               |  |               |        |
| <b>Desempeño histórico</b>   |                                     |                 |  |                       |                           |          |                             |  |       |   |         |            |       |        |             |       |       |        |             |       |       |        |             |      |       |        |            |      |        |        |           |      |        |        |           |      |         |        |           |      |               |  |               |        |
| Serie  | B2NC                                |                 |  |                       |                           |          |                             |  |       |   |         |            |       |        |             |       |       |        |             |       |       |        |             |      |       |        |            |      |        |        |           |      |        |        |           |      |         |        |           |      |               |  |               |        |
| Índice de referencia   | PIPG-Fix5A                          |                 |  |                       |                           |          |                             |  |       |   |         |            |       |        |             |       |       |        |             |       |       |        |             |      |       |        |            |      |        |        |           |      |        |        |           |      |         |        |           |      |               |  |               |        |
| <b>Tabla de rendimientos anualizados (Nominales) %</b>   |                                     |                 | <b>Por emisora</b>   |                       |                           |          |                             |  |       |   |         |            |       |        |             |       |       |        |             |       |       |        |             |      |       |        |            |      |        |        |           |      |        |        |           |      |         |        |           |      |               |  |               |        |
|  | Último mes                          | Últimos 3 meses | Últimos 12 meses   | Año 2013              | Año 2012                  | Año 2011 |                             |  |       |   |         |            |       |        |             |       |       |        |             |       |       |        |             |      |       |        |            |      |        |        |           |      |        |        |           |      |         |        |           |      |               |  |               |        |
| Rendimiento bruto  | -7.54                               | 6.31            | 5.42   | 5.58                  | 5.93                      |          |                             |  |       |   |         |            |       |        |             |       |       |        |             |       |       |        |             |      |       |        |            |      |        |        |           |      |        |        |           |      |         |        |           |      |               |  |               |        |
| Rendimiento neto   | -8.14                               | 5.71            | 4.82   | 4.98                  | 5.33                      |          |                             |  |       |   |         |            |       |        |             |       |       |        |             |       |       |        |             |      |       |        |            |      |        |        |           |      |        |        |           |      |         |        |           |      |               |  |               |        |
| Tasa libre de riesgo (Cetes 28 días)   | 2.23                                | 2.26            | 2.40   | 3.15                  | 3.64                      | 3.64     |                             |  |       |   |         |            |       |        |             |       |       |        |             |       |       |        |             |      |       |        |            |      |        |        |           |      |        |        |           |      |         |        |           |      |               |  |               |        |
| Índice de referencia   | -6.76                               | 6.95            | 6.09   | 5.39                  | 6.25                      | 8.87     |                             |  |       |   |         |            |       |        |             |       |       |        |             |       |       |        |             |      |       |        |            |      |        |        |           |      |        |        |           |      |         |        |           |      |               |  |               |        |
| El rendimiento neto es después de comisiones y el que obtuvo el inversionista en el periodo. Los rendimientos de las series B2 no contemplan comisiones y/o costos que algunas distribuidoras pudieran cobrar en cuyo caso los rendimientos aquí expuestos pueden ser menores por tal circunstancia. |                                     |                 |    |                       |                           |          |                             |  |       |   |         |            |       |        |             |       |       |        |             |       |       |        |             |      |       |        |            |      |        |        |           |      |        |        |           |      |         |        |           |      |               |  |               |        |
| La tasa libre de riesgo es una tasa que no incluye descuentos por comisiones o cualquier otro gasto.   |                                     |                 |  |                       |                           |          |                             |  |       |   |         |            |       |        |             |       |       |        |             |       |       |        |             |      |       |        |            |      |        |        |           |      |        |        |           |      |         |        |           |      |               |  |               |        |
| El desempeño de la sociedad en el pasado, no necesariamente es indicativo del desempeño que tendrá en el futuro.   |                                     |                 |  |                       |                           |          |                             |  |       |   |         |            |       |        |             |       |       |        |             |       |       |        |             |      |       |        |            |      |        |        |           |      |        |        |           |      |         |        |           |      |               |  |               |        |

| Comisiones y remuneraciones por la prestación de servicios   |   |  |                          |                                    | <p><b>Información sobre comisiones y remuneraciones</b></p> <p>Las comisiones por compra y venta de acciones, pueden disminuir el monto total de su inversión. Esto implica que usted recibiría un monto menor después de una operación. Lo anterior, junto con las comisiones pagadas por la sociedad, representa una reducción del rendimiento total que recibiría por su inversión en la sociedad.</p> <p>Las comisiones por distribución de acciones pueden variar de distribuidor en distribuidor. Si quiere conocer la comisión específica consulte a su distribuidor.</p> <p>Algunos prestadores de servicios pueden establecer acuerdos con la sociedad y ofrecerle descuentos por sus servicios. Para conocer de su existencia y el posible beneficio para usted, pregunte con su distribuidor.</p> <p>El prospecto de información, contiene un mayor detalle de los conflictos de interés a los que pudiera estar sujeto.</p> |
|--|---|--|--------------------------|------------------------------------|---|
| Pagadas por el cliente   |   |  |                          |                                    |   |
| Concepto   | Serie   |  | Serie más representativa |                                    |   |
|  | B2NC  | B2FI   | B2NC                     | B2FI                               |   |
|  | %   | \$   | %                        | \$                                 |   |
| Incumplimiento del plazo mínimo de permanencia   | -   | -  | -                        | -                                  |   |
| Incumplimiento del saldo mínimo de inversión   | -   | -  | -                        | -                                  |   |
| Compra de acciones   | -   | -  | -                        | -                                  |   |
| Venta de acciones  | -   | -  | -                        | -                                  |   |
| Servicio por asesoría  | -   | -  | -                        | -                                  |   |
| Servicio de custodia de acciones   | -   | -  | -                        | -                                  |   |
| Servicio de admin. de acciones   | -   | -  | -                        | -                                  |   |
| Otras  | -   | -  | -                        | -                                  |   |
| <b>Total</b>   | -   | -  | -                        | -                                  |   |
| Las comisiones de la serie B2, consultar a las distribuidoras señaladas en el inciso 2,f,ii) del prospecto de información  |   |  |                          |                                    |   |
| Pagadas por la Sociedad de Inversión   |   |  |                          |                                    |   |
|  | Serie   |  | Serie más representativa |                                    |   |
|  | B2NC  | B2FI   | B2NC                     | B2FI                               |   |
|  | %   | \$   | %                        | \$                                 |   |
| Administración de activos  | 0.28  | 2.83   | 0.28                     | 2.83                               |   |
| Administración de activos / sobre desempeño  |   |  |                          |                                    |   |
| Distribución de acciones   | 0.97  | 9.65   | 0.97                     | 9.65                               |   |
| Valuación de acciones  |   |  |                          |                                    |   |
| Depósito de acciones de la sociedad  |   |  |                          |                                    |   |
| Depósito de valores  |   |  |                          |                                    |   |
| Contabilidad   |   |  |                          |                                    |   |
| Otros  | 0.01  | 0.12   | 0.00                     | 0.00                               |   |
| <b>Total</b>   | 1.26  | 12.60  | 1.25                     | 12.48                              |   |
| * Monto por cada \$1,000 pesos invertidos.   |   |  |                          |                                    |   |
| Política para la compra-venta de acciones  |   |  |                          |                                    |   |
|  | Venta   | Compra   |                          |                                    |   |
| Plazo mínimo de permanencia  | No tiene plazo mínimo                                     |  | Liquidez                 | Diaria                             |   |
| Recepción de ordenes   | Diario  | Diario   | Horario                  | 8:00 - 13:30                       |   |
| Ejecución de operaciones   | Mismo día de la solicitud                                 | Mismo día de la solicitud  | Lím. de recompra         | 50% ** (ver prospecto)             |   |
| Liquidación de operaciones   | 48 Hrs después de la ejecución                            | 48 Hrs después de la ejecución   | Diferencial**            | No se ha aplicado en el último año |   |
| *La sociedad de inversión ante condiciones desordenadas de mercado u operaciones inusuales, podrá aplicar a las operaciones de compraventa de sus acciones, un diferencial sobre el precio actualizado de valuación de dichas acciones, que haya determinado previamente, y conservarlo a favor de los inversionistas que permanecen en la sociedad. |   |  |                          |                                    |   |
| Prestadores de Servicios   |   | Advertencias   |                          |                                    |   |
| Operadora  | Operadora Valmex de Sociedades de Inversión, S.A. de C.V. | La sociedad de inversión no cuenta con garantía alguna del IPAB, ni de la sociedad operadora ni del Grupo Financiero al que, en su caso, esta última pertenezca. La inversión en la sociedad se encuentra respaldada hasta por el monto de su patrimonio.  |                          |                                    |   |
| Distribuidora(s) *   | Distribuida por distribuidoras diferentes a Valmex        | La inscripción en el Registro Nacional de Valores tendrá efectos declarativos y no convalidan los actos jurídicos que sean nulos de conformidad con las leyes aplicables, ni implican certificación sobre la bondad de los valores inscritos en el mismo, o sobre la solvencia, liquidez o calidad crediticia de la sociedad de inversión.                       |                          |                                    |   |
| Valuadora  | Covaf S.A. de C.V.  |  |                          |                                    |   |
| Institución calif. de valores  | Fitch México, S.A. de C.V.                                |  |                          |                                    |   |
| Área de Contraloría  |   | Ningún intermediario financiero, apoderado para celebrar operaciones con el público, o cualquier otra persona, está autorizado para proporcionar información o hacer declaración alguna adicional al contenido del presente documento o el prospecto de información al público inversionista, por lo que deberán entenderse como no autorizadas por la sociedad. |                          |                                    |   |
| Contacto   | cat@valmex.com.mx   |  |                          |                                    |   |
| Núm. Telefónico  | 52-79-12-00   |  |                          |                                    |   |
| Horario  | 08:00-15:00   |  |                          |                                    |   |
| Página(s) electrónica(s)   |   | Para mayor información, visite la página electrónica de nuestra operadora y/o distribuidora(s), donde podrá consultar el prospecto de información al público inversionista de la sociedad, así como la información actualizada sobre la cartera de inversiones de la sociedad.   |                          |                                    |   |
| Operadora  | www.valmex.com.mx   |  |                          |                                    |   |
| Distribuidora(s)*  | www.valmex.com.mx   |  |                          |                                    |   |
| * Para mayor detalle consultar el prospecto de información.  |   | El presente documento y el prospecto de información al público inversionista, son los únicos documentos de venta que reconoce la sociedad de inversión como válidos.   |                          |                                    |   |



| Comisiones y remuneraciones por la prestación de servicios   |   |  |                          |                                    | <p><b>Información sobre comisiones y remuneraciones</b></p> <p>Las comisiones por compra y venta de acciones, pueden disminuir el monto total de su inversión. Esto implica que usted recibiría un monto menor después de una operación. Lo anterior, junto con las comisiones pagadas por la sociedad, representa una reducción del rendimiento total que recibiría por su inversión en la sociedad.</p> <p>Las comisiones por distribución de acciones pueden variar de distribuidor en distribuidor. Si quiere conocer la comisión específica consulte a su distribuidor.</p> <p>Algunos prestadores de servicios pueden establecer acuerdos con la sociedad y ofrecerle descuentos por sus servicios. Para conocer de su existencia y el posible beneficio para usted, pregunte con su distribuidor.</p> <p>El prospecto de información, contiene un mayor detalle de los conflictos de interés a los que pudiera estar sujeto.</p> |
|--|---|--|--------------------------|------------------------------------|---|
| Pagadas por el cliente   |   |  |                          |                                    |   |
| Concepto   | Serie   |  | Serie más representativa |                                    |   |
|  | B2CO  | B2FI   | B2CO                     | B2FI                               |   |
|  | %   | \$   | %                        | \$                                 |   |
| Incumplimiento del plazo mínimo de permanencia   | -   | -  | -                        | -                                  |   |
| Incumplimiento del saldo mínimo de inversión   | -   | -  | -                        | -                                  |   |
| Compra de acciones   | -   | -  | -                        | -                                  |   |
| Venta de acciones  | -   | -  | -                        | -                                  |   |
| Servicio por asesoría  | -   | -  | -                        | -                                  |   |
| Servicio de custodia de acciones   | -   | -  | -                        | -                                  |   |
| Servicio de admin. de acciones   | -   | -  | -                        | -                                  |   |
| Otras  | -   | -  | -                        | -                                  |   |
| <b>Total</b>   | -   | -  | -                        | -                                  |   |
| <b>Las comisiones de la serie B2, consultar a las distribuidoras señaladas en el inciso 2,f,ii) del prospecto de información</b>   |   |  |                          |                                    |   |
| Pagadas por la Sociedad de Inversión   |   |  |                          |                                    |   |
|  | Serie   |  | Serie más representativa |                                    |   |
|  | B2CO  | B2FI   | B2CO                     | B2FI                               |   |
|  | %   | \$   | %                        | \$                                 |   |
| Administración de activos  | 0.29  | 2.94   | 0.28                     | 2.83                               |   |
| Administración de activos / sobre desempeño  |   |  |                          |                                    |   |
| Distribución de acciones   | 0.99  | 9.89   | 0.97                     | 9.65                               |   |
| Valuación de acciones  |   |  |                          |                                    |   |
| Depósito de acciones de la sociedad  |   |  |                          |                                    |   |
| Depósito de valores  |   |  |                          |                                    |   |
| Contabilidad   |   |  |                          |                                    |   |
| Otros  | 0.00  | 0.00   | 0.00                     | 0.00                               |   |
| <b>Total</b>   | <b>1.28</b>   | <b>12.83</b>   | <b>1.25</b>              | <b>12.48</b>                       |   |
| * Monto por cada \$1,000 pesos invertidos.   |   |  |                          |                                    |   |
| Política para la compra-venta de acciones  |   |  |                          |                                    |   |
|  | Venta   | Compra   |                          |                                    |   |
| Plazo mínimo de permanencia  | No tiene plazo mínimo                                     |  | Liquidez                 | Diaria                             |   |
| Recepción de ordenes   | Diario  | Diario   | Horario                  | 8:00 - 13:30                       |   |
| Ejecución de operaciones   | Mismo día de la solicitud                                 | Mismo día de la solicitud  | Lím. de recompra         | 50% ** (ver prospecto)             |   |
| Liquidación de operaciones   | 48 Hrs después de la ejecución                            | 48 Hrs después de la ejecución   | Diferencial**            | No se ha aplicado en el último año |   |
| *La sociedad de inversión ante condiciones desordenadas de mercado u operaciones inusuales, podrá aplicar a las operaciones de compraventa de sus acciones, un diferencial sobre el precio actualizado de valuación de dichas acciones, que haya determinado previamente, y conservarlo a favor de los inversionistas que permanecen en la sociedad. |   |  |                          |                                    |   |
| Prestadores de Servicios   |   | Advertencias   |                          |                                    |   |
| Operadora  | Operadora Valmex de Sociedades de Inversión, S.A. de C.V. | La sociedad de inversión no cuenta con garantía alguna del IPAB, ni de la sociedad operadora ni del Grupo Financiero al que, en su caso, esta última pertenezca. La inversión en la sociedad se encuentra respaldada hasta por el monto de su patrimonio.  |                          |                                    |   |
| Distribuidora(s) *   | Distribuida por distribuidoras diferentes a Valmex        | La inscripción en el Registro Nacional de Valores tendrá efectos declarativos y no convalidan los actos jurídicos que sean nulos de conformidad con las leyes aplicables, ni implican certificación sobre la bondad de los valores inscritos en el mismo, o sobre la solvencia, liquidez o calidad crediticia de la sociedad de inversión.                       |                          |                                    |   |
| Valuadora  | Covaf S.A. de C.V.  | Ningún intermediario financiero, apoderado para celebrar operaciones con el público, o cualquier otra persona, está autorizado para proporcionar información o hacer declaración alguna adicional al contenido del presente documento o el prospecto de información al público inversionista, por lo que deberán entenderse como no autorizadas por la sociedad. |                          |                                    |   |
| Institución calif. de valores  | Fitch México, S.A. de C.V.                                | Para mayor información, visite la página electrónica de nuestra operadora y/o distribuidora(s), donde podrá consultar el prospecto de información al público inversionista de la sociedad, así como la información actualizada sobre la cartera de inversiones de la sociedad.   |                          |                                    |   |
| Área de Contraloría  |   | El presente documento y el prospecto de información al público inversionista, son los únicos documentos de venta que reconoce la sociedad de inversión como válidos.   |                          |                                    |   |
| Contacto   | cat@valmex.com.mx   |  |                          |                                    |   |
| Núm. Telefónico  | 52-79-12-00   |  |                          |                                    |   |
| Horario  | 08:00-15:00   |  |                          |                                    |   |
| Página(s) electrónica(s)   |   |  |                          |                                    |   |
| Operadora  | www.valmex.com.mx   |  |                          |                                    |   |
| Distribuidora(s)*  | www.valmex.com.mx   |  |                          |                                    |   |
| * Para mayor detalle consultar el prospecto de información.  |   |  |                          |                                    |   |

VALMX15

DOCUMENTO CON INFORMACION CLAVE PARA LA INVERSIÓN

FONDO VALMEX 15 EN BONOS DE TASA FIJA, S.A. DE C.V., Sociedad de Inversión en instrumentos de Deuda

| Tipo               | Deuda                               | Clase | Posibles Adquirientes | Monto Min. inversión (\$) |
|--------------------|-------------------------------------|-------|-----------------------|---------------------------|
| Clasificación      | IDLPGUB - LARGO PLAZO GUBERNAMENTAL | B     | Físicas               | No Aplica                 |
| Clave de Pizarra   | VALMX15                             | Serie |                       |                           |
| Calificación       | AAA/6(mex) F                        | B2FI  |                       |                           |
| Fecha autorización | 24/05/2012                          |       |                       |                           |

**Importante:** El valor de una sociedad de inversión, cualquiera que sea su política de inversión, está sujeta a la fluctuación de los mercados, por lo que el inversionista puede obtener ganancias y pérdidas.

**Objetivo de inversión**

Es un fondo cuyo objetivo radica en ser una alternativa de inversión de largo plazo y como base de referencia el fondo utiliza el índice DJLATixxMXGFIX5YFD, los activos en los que invierte el fondo es en papeles gubernamentales con plazos de vencimiento entre 3 y 5 años.

Horizonte sugerido de inversión: Mayor a un mes.

**Información relevante**

Ninguna

**Valor en Riesgo (VaR) de la cartera de inversión respecto de sus activos netos:**

|   |                      |
|---|----------------------|
|   | 0.74%                |
| con una probabilidad de:  | 97.50%               |
| La pérdida que en un escenario pesimista puede enfrentar la sociedad de inversión en un lapso de 1 día es de: | (2.5 en 100 veces)   |
| 1,000.00 pesos invertidos.  | 7.393 pesos por cada |

(Este dato es solo una estimación, las expectativas de pérdida podrían ser mayores, incluso por el monto total de la inversión realizada). El valor en riesgo

es válido únicamente bajo condiciones normales de mercado

**Desempeño histórico**

|                      |            |
|----------------------|------------|
| Serie                | B2FI       |
| Índice de referencia | PIPG-Fix5A |

**Régimen y política de inversión**

|   |  |
|---|--|
| <b>a) Estrategia de administración</b>                                      | Pasiva, las inversiones son en función de los movimientos que el índice ejecuta            |
| <b>b)* Parámetros</b>   | Valores gubernamentales denominados en pesos y de tasa nominal fija (Bonos) de largo plazo |
|   | Min - Máx  |
|   | 80%  |
|   | 100%   |
| Reportos en conjunto sin contravenir el régimen de inversión de la sociedad | 0% - 20%   |
| Valores con vencimiento menor a tres meses y/o valores de fácil realización | 100%   |
| Préstamo de valores Plazo (45) días   | 0% - 30%   |
| Var establecido   | DJLATixxMXGFIX5YFD + 0.45%   |

**c) Política de inversión**

La diversificación y el mercado en el que el fondo opera atiende exclusivamente a valores gubernamentales, principalmente denominados en pesos y de tasa nominal fija (Bonos), y en muy poca proporción reportos en papeles gubernamentales, día a día.

**Riesgo de liquidez**

|  |                     |
|--|---------------------|
| <b>d) Índice de referencia</b>   | Bajo                |
|  | PIPG-Fix5A          |
| <b>e)* Invierte en activos emitidos por soc. del mismo consorcio empresarial al que pertenece la operadora</b> | No                  |
| <b>f) Celebración de operaciones</b>   | Préstamo de Valores |

\* Para mayor detalle consultar el prospecto de información.

**Composición de la cartera de inversión**

| Principales inversiones al mes de: |  | Diciembre de 2014 |               |        |
|------------------------------------|--|-------------------|---------------|--------|
| Emisora                            | Activos objeto de inversión Subyacente |                   | Monto \$      | %      |
|                                    | Nombre                                 | Tipo              |               |        |
| BONOS                              | 180614                                 |                   | 956,134,509   | 71.23  |
| BONOS                              | 181213                                 |                   | 239,873,423   | 17.87  |
| BONOS                              | 171214                                 |                   | 103,084,322   | 7.68   |
| BONOS                              | 191211                                 |                   | 29,741,781    | 2.22   |
| BPAG28                             | 170518                                 |                   | 4,482,612     | 0.33   |
| BPAG28                             | 150903                                 |                   | 4,482,591     | 0.33   |
| BONDESD                            | 161027                                 |                   | 4,482,543     | 0.33   |
| Cartera Total                      |  |                   | 1,342,281,780 | 100.00 |

**Tabla de rendimientos anualizados (Nominales) %**

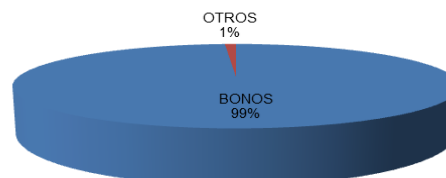
|                                      | Último mes | Últimos 3 meses | Últimos 12 meses | Año 2013 | Año 2012 | Año 2011 |
|--------------------------------------|------------|-----------------|------------------|----------|----------|----------|
| Rendimiento bruto                    | -8.10      | 5.74            | 4.83             | 5.00     | 5.35     | 7.90     |
| Rendimiento neto                     | -8.70      | 5.14            | 4.23             | 4.40     | 4.75     | 7.30     |
| Tasa libre de riesgo (Cetes 28 días) | 2.23       | 2.26            | 2.40             | 3.15     | 3.64     | 3.64     |
| Índice de referencia                 | -6.76      | 6.95            | 6.09             | 5.39     | 6.25     | 8.87     |

El rendimiento neto es después de comisiones y el que obtuvo el inversionista en el periodo. Los rendimientos de las series B2 no contemplan comisiones y/o costos que algunas distribuidoras pudieran cobrar en cuyo caso los rendimientos aquí expuestos pueden ser menores por tal circunstancia.

La tasa libre de riesgo es una tasa que no incluye descuentos por comisiones o cualquier otro gasto.

El desempeño de la sociedad en el pasado, no necesariamente es indicativo del desempeño que tendrá en el futuro.

**Por emisora**



| Comisiones y remuneraciones por la prestación de servicios   |   |  |                          |                                    | <p><b>Información sobre comisiones y remuneraciones</b></p> <p>Las comisiones por compra y venta de acciones, pueden disminuir el monto total de su inversión. Esto implica que usted recibiría un monto menor después de una operación. Lo anterior, junto con las comisiones pagadas por la sociedad, representa una reducción del rendimiento total que recibiría por su inversión en la sociedad.</p> <p>Las comisiones por distribución de acciones pueden variar de distribuidor en distribuidor. Si quiere conocer la comisión específica consulte a su distribuidor.</p> <p>Algunos prestadores de servicios pueden establecer acuerdos con la sociedad y ofrecerle descuentos por sus servicios. Para conocer de su existencia y el posible beneficio para usted, pregunte con su distribuidor.</p> <p>El prospecto de información, contiene un mayor detalle de los conflictos de interés a los que pudiera estar sujeto.</p> |
|--|---|--|--------------------------|------------------------------------|---|
| Pagadas por el cliente   |   |  |                          |                                    |   |
| Concepto   | Serie   |  | Serie más representativa |                                    |   |
|  | B2FI  |  | B2FI                     |                                    |   |
|  | %   | \$   | %                        | \$                                 |   |
| Incumplimiento del plazo mínimo de permanencia   | -   | -  | -                        | -                                  |   |
| Incumplimiento del saldo mínimo de inversión   | -   | -  | -                        | -                                  |   |
| Compra de acciones   | -   | -  | -                        | -                                  |   |
| Venta de acciones  | -   | -  | -                        | -                                  |   |
| Servicio por asesoría  | -   | -  | -                        | -                                  |   |
| Servicio de custodia de acciones   | -   | -  | -                        | -                                  |   |
| Servicio de admin. de acciones   | -   | -  | -                        | -                                  |   |
| Otras  | -   | -  | -                        | -                                  |   |
| <b>Total</b>   | -   | -  | -                        | -                                  |   |
| <b>Las comisiones de la serie B2, consultar a las distribuidoras señaladas en el inciso 2,f,ii) del prospecto de información</b>   |   |  |                          |                                    |   |
| Pagadas por la Sociedad de Inversión   |   |  |                          |                                    |   |
|  | Serie   |  | Serie más representativa |                                    |   |
|  | B2FI  |  | B2FI                     |                                    |   |
|  | %   | \$   | %                        | \$                                 |   |
| Administración de activos  | 0.28  | 2.83   | 0.28                     | 2.83                               |   |
| Administración de activos / sobre desempeño  |   |  |                          |                                    |   |
| Distribución de acciones   | 0.97  | 9.65   | 0.97                     | 9.65                               |   |
| Valuación de acciones  |   |  |                          |                                    |   |
| Depósito de acciones de la sociedad  |   |  |                          |                                    |   |
| Depósito de valores  |   |  |                          |                                    |   |
| Contabilidad   |   |  |                          |                                    |   |
| Otros  | 0.00  | 0.00   | 0.00                     | 0.00                               |   |
| <b>Total</b>   | 1.25  | 12.48  | 1.25                     | 12.48                              |   |
| * Monto por cada \$1,000 pesos invertidos.   |   |  |                          |                                    |   |
| Política para la compra-venta de acciones  |   |  |                          |                                    |   |
|  | Venta   | Compra   |                          |                                    |   |
| Plazo mínimo de permanencia  | No tiene plazo mínimo                                     |  | Liquidez                 | Diaria                             |   |
| Recepción de ordenes   | Diario  | Diario   | Horario                  | 8:00 - 13:30                       |   |
| Ejecución de operaciones   | Mismo día de la solicitud                                 | Mismo día de la solicitud  | Lím. de recompra         | 50% ** (ver prospecto)             |   |
| Liquidación de operaciones   | 48 Hrs después de la ejecución                            | 48 Hrs después de la ejecución   | Diferencial**            | No se ha aplicado en el último año |   |
| *La sociedad de inversión ante condiciones desordenadas de mercado u operaciones inusuales, podrá aplicar a las operaciones de compraventa de sus acciones, un diferencial sobre el precio actualizado de valuación de dichas acciones, que haya determinado previamente, y conservarlo a favor de los inversionistas que permanecen en la sociedad. |   |  |                          |                                    |   |
| Prestadores de Servicios   |   | Advertencias   |                          |                                    |   |
| Operadora  | Operadora Valmex de Sociedades de Inversión, S.A. de C.V. | La sociedad de inversión no cuenta con garantía alguna del IPAB, ni de la sociedad operadora ni del Grupo Financiero al que, en su caso, esta última pertenezca. La inversión en la sociedad se encuentra respaldada hasta por el monto de su patrimonio.  |                          |                                    |   |
| Distribuidora(s) *   | Distribuida por distribuidoras diferentes a Valmex        | La inscripción en el Registro Nacional de Valores tendrá efectos declarativos y no convalidan los actos jurídicos que sean nulos de conformidad con las leyes aplicables, ni implican certificación sobre la bondad de los valores inscritos en el mismo, o sobre la solvencia, liquidez o calidad crediticia de la sociedad de inversión.                       |                          |                                    |   |
| Valuadora  | Covaf S.A. de C.V.  |  |                          |                                    |   |
| Institución calif. de valores  | Fitch México, S.A. de C.V.                                |  |                          |                                    |   |
| Área de Contraloría  |   | Ningún intermediario financiero, apoderado para celebrar operaciones con el público, o cualquier otra persona, está autorizado para proporcionar información o hacer declaración alguna adicional al contenido del presente documento o el prospecto de información al público inversionista, por lo que deberán entenderse como no autorizadas por la sociedad. |                          |                                    |   |
| Contacto   | cat@valmex.com.mx   |  |                          |                                    |   |
| Núm. Telefónico  | 52-79-12-00   |  |                          |                                    |   |
| Horario  | 08:00-15:00   |  |                          |                                    |   |
| Página(s) electrónica(s)   |   | Para mayor información, visite la página electrónica de nuestra operadora y/o distribuidora(s), donde podrá consultar el prospecto de información al público inversionista de la sociedad, así como la información actualizada sobre la cartera de inversiones de la sociedad.   |                          |                                    |   |
| Operadora  | www.valmex.com.mx   |  |                          |                                    |   |
| Distribuidora(s)*  | www.valmex.com.mx   |  |                          |                                    |   |
| * Para mayor detalle consultar el prospecto de información.  |   | El presente documento y el prospecto de información al público inversionista, son los únicos documentos de venta que reconoce la sociedad de inversión como válidos.   |                          |                                    |   |



VALMX15

DOCUMENTO CON INFORMACION CLAVE PARA LA INVERSIÓN

FONDO VALMEX 15 EN BONOS DE TASA FIJA, S.A. DE C.V., Sociedad de Inversión en instrumentos de Deuda

| Tipo               | Deuda                               | Clase | Posibles Adquirientes    | Monto Min. inversión (\$) |
|--------------------|-------------------------------------|-------|--------------------------|---------------------------|
| Clasificación      | IDLPGUB - LARGO PLAZO GUBERNAMENTAL | B     | Cajas y Fondos de Ahorro | No Aplica                 |
| Clave de Pizarra   | VALMX15                             | Serie |                          |                           |
| Calificación       | AAA/6(mex) F                        | B1CF  |                          |                           |
| Fecha autorización | 24/05/2012                          |       |                          |                           |

**Importante:** El valor de una sociedad de inversión, cualquiera que sea su política de inversión, está sujeta a la fluctuación de los mercados, por lo que el inversionista puede obtener ganancias y pérdidas.

**Objetivo de inversión**

Es un fondo cuyo objetivo radica en ser una alternativa de inversión de largo plazo y como base de referencia el fondo utiliza el índice DJLATixxMXGFIX5YFD, los activos en los que invierte el fondo es en papeles gubernamentales con plazos de vencimiento entre 3 y 5 años.

Horizonte sugerido de inversión: Mayor a un mes.

**Información relevante**

Ninguna

**Valor en Riesgo (VaR) de la cartera de inversión respecto de sus activos netos:**

|   |                      |
|---|----------------------|
|   | 0.74%                |
| con una probabilidad de:  | 97.50%               |
| La pérdida que en un escenario pesimista puede enfrentar la sociedad de inversión en un lapso de 1 día es de: | (2.5 en 100 veces)   |
| 1,000.00 pesos invertidos.  | 7.393 pesos por cada |

(Este dato es solo una estimación, las expectativas de pérdida podrían ser mayores, incluso por el monto total de la inversión realizada). El valor en riesgo

es válido únicamente bajo condiciones normales de mercado

**Desempeño histórico**

|                      |            |
|----------------------|------------|
| Serie                | B1CF       |
| Índice de referencia | PIPG-Fix5A |

**Régimen y política de inversión**

|  |  |
|--|--|
| <b>a) Estrategia de administración</b> | Pasiva, las inversiones son en función de los movimientos que el índice ejecuta            |
| <b>b)* Parámetros</b>                  | Valores gubernamentales denominados en pesos y de tasa nominal fija (Bonos) de largo plazo |
|  | Min - Máx  |
|  | 80%  |
|  | 100%   |
|  | 0% - 20%   |
|  | 100%   |
|  | 0% - 30%   |
|  | DJLATixxMXGFIX5YFD + 0.45%   |

**c) Política de inversión**

La diversificación y el mercado en el que el fondo opera atiende exclusivamente a valores gubernamentales, principalmente denominados en pesos y de tasa nominal fija (Bonos), y en muy poca proporción reportos en papeles gubernamentales, día a día.

**Riesgo de liquidez**

|  |                     |
|--|---------------------|
| <b>d) Índice de referencia</b>   | Bajo PIPG-Fix5A     |
| <b>e)* Invierte en activos emitidos por soc. del mismo consorcio empresarial al que pertenece la operadora</b> | No                  |
| <b>f) Celebración de operaciones</b>   | Préstamo de Valores |

\* Para mayor detalle consultar el prospecto de información.

**Composición de la cartera de inversión**

| Principales inversiones al mes de: |  | Diciembre de 2014 |        |
|------------------------------------|--|-------------------|--------|
| Emisora                            | Activos objeto de inversión Subyacente | Monto \$          | %      |
| BONOS                              | 180614                                 | 956,134,509       | 71.23  |
| BONOS                              | 181213                                 | 239,873,423       | 17.87  |
| BONOS                              | 171214                                 | 103,084,322       | 7.68   |
| BONOS                              | 191211                                 | 29,741,781        | 2.22   |
| BPAG28                             | 170518                                 | 4,482,612         | 0.33   |
| BPAG28                             | 150903                                 | 4,482,591         | 0.33   |
| BONDESD                            | 161027                                 | 4,482,543         | 0.33   |
| Cartera Total                      |  | 1,342,281,780     | 100.00 |

**Tabla de rendimientos anualizados (Nominales) %**

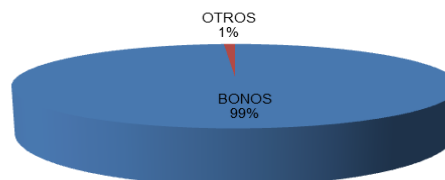
|                                      | Último mes | Últimos 3 meses | Últimos 12 meses | Año 2013 | Año 2012 | Año 2011 |
|--------------------------------------|------------|-----------------|------------------|----------|----------|----------|
| Rendimiento bruto                    |            |                 |                  |          |          |          |
| Rendimiento neto                     |            |                 |                  |          |          |          |
| Tasa libre de riesgo (Cetes 28 días) | 2.23       | 2.26            | 2.40             | 3.15     | 3.64     | 3.64     |
| Índice de referencia                 | -6.76      | 6.95            | 6.09             | 5.39     | 6.25     | 8.87     |

El rendimiento neto es después de comisiones y el que obtuvo el inversionista en el periodo.

La tasa libre de riesgo es una tasa que no incluye descuentos por comisiones o cualquier otro gasto.

El desempeño de la sociedad en el pasado, no necesariamente es indicativo del desempeño que tendrá en el futuro.

**Por emisora**



| Comisiones y remuneraciones por la prestación de servicios  |       |      |                          |       | Información sobre comisiones y remuneraciones  |   |
|---|-------|------|--------------------------|-------|--|---|
| Pagadas por el cliente  |       |      |                          |       |  |   |
| Concepto  | Serie |      | Serie más representativa |       |  |   |
|   | B1CF  | B2FI | %                        | \$    |  |   |
| Incumplimiento del plazo mínimo de permanencia  | -     | -    | -                        | -     | Las comisiones por compra y venta de acciones, pueden disminuir el monto total de su inversión. Esto implica que usted recibiría un monto menor después de una operación. Lo anterior, junto con las comisiones pagadas por la sociedad, representa una reducción del rendimiento total que recibiría por su inversión en la sociedad. |   |
| Incumplimiento del saldo mínimo de inversión  | -     | -    | -                        | -     |  |   |
| Compra de acciones  | -     | -    | -                        | -     |  |   |
| Venta de acciones   | -     | -    | -                        | -     |  |   |
| Servicio por asesoría   | -     | -    | -                        | -     |  |   |
| Servicio de custodia de acciones  | -     | -    | -                        | -     |  |   |
| Servicio de admin. de acciones  | -     | -    | -                        | -     |  |   |
| Otras   | -     | -    | -                        | -     |  |   |
| <b>Total</b>  | -     | -    | -                        | -     |  |   |
| <b>Las comisiones de las series B1 corresponden a distribuidora Valores Mexicanos Casa de Bolsa S.A. de C.V. Para la serie B2, consultar a las distribuidoras señaladas en el inciso 2,f,ii) del prospecto de información</b> |       |      |                          |       |  | Las comisiones por distribución de acciones pueden variar de distribuidor en distribuidor. Si quiere conocer la comisión específica consulte a su distribuidor. |
| Pagadas por la Sociedad de Inversión  |       |      |                          |       |  |   |
| Concepto  | Serie |      | Serie más representativa |       |  |   |
|   | B1CF  | B2FI | %                        | \$    |  |   |
| Administración de activos   |       |      | 0.28                     | 2.83  | Algunos prestadores de servicios pueden establecer acuerdos con la sociedad y ofrecerle descuentos por sus servicios. Para conocer de su existencia y el posible beneficio para usted, pregunte con su distribuidor.   |   |
| Administración de activos / sobre desempeño   |       |      |                          |       |  |   |
| Distribución de acciones  |       |      | 0.97                     | 9.65  |  |   |
| Valuación de acciones   |       |      |                          |       |  |   |
| Depósito de acciones de la sociedad   |       |      |                          |       |  |   |
| Depósito de valores   |       |      |                          |       |  |   |
| Contabilidad  |       |      |                          |       |  |   |
| Otros   |       |      | 0.00                     | 0.00  |  |   |
| <b>Total</b>  |       |      | 1.25                     | 12.48 |  |   |

\* Monto por cada \$1,000 pesos invertidos.

| Política para la compra-venta de acciones |                                |                                |                  |                                    |
|---|--------------------------------|--------------------------------|------------------|------------------------------------|
|   | Venta                          | Compra                         |                  |                                    |
| Plazo mínimo de permanencia               | No tiene plazo mínimo          |                                | Liquidez         | Diaria                             |
| Recepción de ordenes                      | Diario                         | Diario                         | Horario          | 8:00 - 13:30                       |
| Ejecución de operaciones                  | Mismo día de la solicitud      | Mismo día de la solicitud      | Lím. de recompra | 50% ** (ver prospecto)             |
| Liquidación de operaciones                | 48 Hrs después de la ejecución | 48 Hrs después de la ejecución | Diferencial**    | No se ha aplicado en el último año |

\*La sociedad de inversión ante condiciones desordenadas de mercado u operaciones inusuales, podrá aplicar a las operaciones de compraventa de sus acciones, un diferencial sobre el precio actualizado de valuación de dichas acciones, que haya determinado previamente, y conservarlo a favor de los inversionistas que permanecen en la sociedad.

| Prestadores de Servicios        |   | Advertencias   |
|---------------------------------|---|--|
| Operadora                       | Operadora Valmex de Sociedades de Inversión, S.A. de C.V. | La sociedad de inversión no cuenta con garantía alguna del IPAB, ni de la sociedad operadora ni del Grupo Financiero al que, en su caso, esta última pertenezca. La inversión en la sociedad se encuentra respaldada hasta por el monto de su patrimonio.  |
| Distribuidora(s) *              | Valores Mexicanos Casa de Bolsa, S.A. de C.V.             |  |
| Valuadora                       | Covaf S.A. de C.V.  |  |
| Institución calif. de valores   | Fitch México, S.A. de C.V.                                | La inscripción en el Registro Nacional de Valores tendrá efectos declarativos y no convalidan los actos jurídicos que sean nulos de conformidad con las leyes aplicables, ni implican certificación sobre la bondad de los valores inscritos en el mismo, o sobre la solvencia, liquidez o calidad crediticia de la sociedad de inversión.                       |
| <b>Área de Contraloría</b>      |   | Ningún intermediario financiero, apoderado para celebrar operaciones con el público, o cualquier otra persona, está autorizado para proporcionar información o hacer declaración alguna adicional al contenido del presente documento o el prospecto de información al público inversionista, por lo que deberán entenderse como no autorizadas por la sociedad. |
| Contacto                        | cat@valmex.com.mx   |  |
| Núm. Telefónico                 | 52-79-12-00   |  |
| Horario                         | 08:00-15:00   | Para mayor información, visite la página electrónica de nuestra operadora y/o distribuidora(s), donde podrá consultar el prospecto de información al público inversionista de la sociedad, así como la información actualizada sobre la cartera de inversiones de la sociedad.   |
| <b>Página(s) electrónica(s)</b> |   |  |
| Operadora                       | www.valmex.com.mx   |  |
| Distribuidora(s)*               | www.valmex.com.mx   | El presente documento y el prospecto de información al público inversionista, son los únicos documentos de venta que reconoce la sociedad de inversión como válidos.   |
|                                 |   |  |



| Comisiones y remuneraciones por la prestación de servicios  |       |      |                          |       | Información sobre comisiones y remuneraciones  |   |
|---|-------|------|--------------------------|-------|--|---|
| Pagadas por el cliente  |       |      |                          |       |  |   |
| Concepto  | Serie |      | Serie más representativa |       |  |   |
|   | B1NC  | B2FI | %                        | \$    |  |   |
| Incumplimiento del plazo mínimo de permanencia  | -     | -    | -                        | -     | Las comisiones por compra y venta de acciones, pueden disminuir el monto total de su inversión. Esto implica que usted recibiría un monto menor después de una operación. Lo anterior, junto con las comisiones pagadas por la sociedad, representa una reducción del rendimiento total que recibiría por su inversión en la sociedad. |   |
| Incumplimiento del saldo mínimo de inversión  | -     | -    | -                        | -     |  |   |
| Compra de acciones  | -     | -    | -                        | -     |  |   |
| Venta de acciones   | -     | -    | -                        | -     |  |   |
| Servicio por asesoría   | -     | -    | -                        | -     |  |   |
| Servicio de custodia de acciones  | -     | -    | -                        | -     |  |   |
| Servicio de admin. de acciones  | -     | -    | -                        | -     |  |   |
| Otras   | -     | -    | -                        | -     |  |   |
| <b>Total</b>  | -     | -    | -                        | -     |  |   |
| <b>Las comisiones de las series B1 corresponden a distribuidora Valores Mexicanos Casa de Bolsa S.A. de C.V. Para la serie B2, consultar a las distribuidoras señaladas en el inciso 2,f,ii) del prospecto de información</b> |       |      |                          |       |  | Las comisiones por distribución de acciones pueden variar de distribuidor en distribuidor. Si quiere conocer la comisión específica consulte a su distribuidor. |
| Pagadas por la Sociedad de Inversión  |       |      |                          |       |  |   |
| Concepto  | Serie |      | Serie más representativa |       |  |   |
|   | B1NC  | B2FI | %                        | \$    |  |   |
| Administración de activos   |       |      | 0.28                     | 2.83  | Algunos prestadores de servicios pueden establecer acuerdos con la sociedad y ofrecerle descuentos por sus servicios. Para conocer de su existencia y el posible beneficio para usted, pregunte con su distribuidor.   |   |
| Administración de activos / sobre desempeño   |       |      |                          |       |  |   |
| Distribución de acciones  |       |      | 0.97                     | 9.65  |  |   |
| Valuación de acciones   |       |      |                          |       |  |   |
| Depósito de acciones de la sociedad   |       |      |                          |       |  |   |
| Depósito de valores   |       |      |                          |       |  |   |
| Contabilidad  |       |      |                          |       |  |   |
| Otros   |       |      | 0.00                     | 0.00  |  |   |
| <b>Total</b>  |       |      | 1.25                     | 12.48 |  |   |

\* Monto por cada \$1,000 pesos invertidos.

| Política para la compra-venta de acciones |                                |                                |                  |                                    |
|---|--------------------------------|--------------------------------|------------------|------------------------------------|
|   | Venta                          | Compra                         |                  |                                    |
| Plazo mínimo de permanencia               | No tiene plazo mínimo          |                                | Liquidez         | Diaria                             |
| Recepción de ordenes                      | Diario                         | Diario                         | Horario          | 8:00 - 13:30                       |
| Ejecución de operaciones                  | Mismo día de la solicitud      | Mismo día de la solicitud      | Lím. de recompra | 50% ** (ver prospecto)             |
| Liquidación de operaciones                | 48 Hrs después de la ejecución | 48 Hrs después de la ejecución | Diferencial**    | No se ha aplicado en el último año |

\*La sociedad de inversión ante condiciones desordenadas de mercado u operaciones inusuales, podrá aplicar a las operaciones de compraventa de sus acciones, un diferencial sobre el precio actualizado de valuación de dichas acciones, que haya determinado previamente, y conservarlo a favor de los inversionistas que permanecen en la sociedad.

| Prestadores de Servicios        |   | Advertencias   |
|---------------------------------|---|--|
| Operadora                       | Operadora Valmex de Sociedades de Inversión, S.A. de C.V. | La sociedad de inversión no cuenta con garantía alguna del IPAB, ni de la sociedad operadora ni del Grupo Financiero al que, en su caso, esta última pertenezca. La inversión en la sociedad se encuentra respaldada hasta por el monto de su patrimonio.  |
| Distribuidora(s) *              | Valores Mexicanos Casa de Bolsa, S.A. de C.V.             |  |
| Valuadora                       | Covaf S.A. de C.V.  |  |
| Institución calif. de valores   | Fitch México, S.A. de C.V.                                | La inscripción en el Registro Nacional de Valores tendrá efectos declarativos y no convalidan los actos jurídicos que sean nulos de conformidad con las leyes aplicables, ni implican certificación sobre la bondad de los valores inscritos en el mismo, o sobre la solvencia, liquidez o calidad crediticia de la sociedad de inversión.                       |
| <b>Área de Contraloría</b>      |   | Ningún intermediario financiero, apoderado para celebrar operaciones con el público, o cualquier otra persona, está autorizado para proporcionar información o hacer declaración alguna adicional al contenido del presente documento o el prospecto de información al público inversionista, por lo que deberán entenderse como no autorizadas por la sociedad. |
| Contacto                        | cat@valmex.com.mx   |  |
| Núm. Telefónico                 | 52-79-12-00   |  |
| Horario                         | 08:00-15:00   |  |
| <b>Página(s) electrónica(s)</b> |   | Para mayor información, visite la página electrónica de nuestra operadora y/o distribuidora(s), donde podrá consultar el prospecto de información al público inversionista de la sociedad, así como la información actualizada sobre la cartera de inversiones de la sociedad.   |
| Operadora                       | www.valmex.com.mx   |  |
| Distribuidora(s)*               | www.valmex.com.mx   | El presente documento y el prospecto de información al público inversionista, son los únicos documentos de venta que reconoce la sociedad de inversión como válidos.   |
|                                 |   |  |

VALMX15

DOCUMENTO CON INFORMACION CLAVE PARA LA INVERSIÓN

FONDO VALMEX 15 EN BONOS DE TASA FIJA, S.A. DE C.V., Sociedad de Inversión en instrumentos de Deuda

| Tipo               | Deuda                               | Clase | Posibles Adquirientes     | Monto Min. inversión (\$) |
|--------------------|-------------------------------------|-------|---------------------------|---------------------------|
| Clasificación      | IDLPGUB - LARGO PLAZO GUBERNAMENTAL | B     | Morales<br>Contribuyentes | No Aplica                 |
| Clave de Pizarra   | VALMX15                             | Serie |                           |                           |
| Calificación       | AAA/6(mex) F                        | B1CO  |                           |                           |
| Fecha autorización | 24/05/2012                          |       |                           |                           |

**Importante:** El valor de una sociedad de inversión, cualquiera que sea su política de inversión, está sujeta a la fluctuación de los mercados, por lo que el inversionista puede obtener ganancias y pérdidas.

**Objetivo de inversión**

Es un fondo cuyo objetivo radica en ser una alternativa de inversión de largo plazo y como base de referencia el fondo utiliza el índice DJLATixxMXGFIX5YFD, los activos en los que invierte el fondo es en papeles gubernamentales con plazos de vencimiento entre 3 y 5 años.

Horizonte sugerido de inversión: Mayor a un mes.

**Información relevante**

Ninguna

**Valor en Riesgo (VaR) de la cartera de inversión respecto de sus activos netos:**

|   |                      |
|---|----------------------|
|   | 0.74%                |
| con una probabilidad de:  | 97.50%               |
| La pérdida que en un escenario pesimista puede enfrentar la sociedad de inversión en un lapso de 1 día es de: | (2.5 en 100 veces)   |
| 1,000.00 pesos invertidos.  | 7.393 pesos por cada |

(Este dato es solo una estimación, las expectativas de pérdida podrían ser mayores, incluso por el monto total de la inversión realizada). El valor en riesgo

es válido únicamente bajo condiciones normales de mercado

**Desempeño histórico**

|                      |            |
|----------------------|------------|
| Serie                | B1CO       |
| Índice de referencia | PIPG-Fix5A |

**Régimen y política de inversión**

|  |  |
|--|--|
| <b>a) Estrategia de administración</b> | Pasiva, las inversiones son en función de los movimientos que el índice ejecuta            |
| <b>b)* Parámetros</b>                  | Valores gubernamentales denominados en pesos y de tasa nominal fija (Bonos) de largo plazo |
|  | Min - Máx  |
|  | 80%  |
|  | 100%   |
|  | 0% - 20%   |
|  | 100%   |
|  | 0% - 30%   |
|  | DJLATixxMXGFIX5YFD + 0.45%   |

**c) Política de inversión**

La diversificación y el mercado en el que el fondo opera atiende exclusivamente a valores gubernamentales, principalmente denominados en pesos y de tasa nominal fija (Bonos), y en muy poca proporción reportos en papeles gubernamentales, día a día.

**Riesgo de liquidez**

|  |                     |
|--|---------------------|
| <b>d) Índice de referencia</b>   | Bajo PIPG-Fix5A     |
| <b>e)* Invierte en activos emitidos por soc. del mismo consorcio empresarial al que pertenece la operadora</b> | No                  |
| <b>f) Celebración de operaciones</b>   | Préstamo de Valores |

\* Para mayor detalle consultar el prospecto de información.

**Composición de la cartera de inversión**

| Principales inversiones al mes de: |  | Diciembre de 2014 |        |
|------------------------------------|--|-------------------|--------|
| Emisora                            | Activos objeto de inversión Subyacente | Monto \$          | %      |
| BONOS                              | 180614                                 | 956,134,509       | 71.23  |
| BONOS                              | 181213                                 | 239,873,423       | 17.87  |
| BONOS                              | 171214                                 | 103,084,322       | 7.68   |
| BONOS                              | 191211                                 | 29,741,781        | 2.22   |
| BPAG28                             | 170518                                 | 4,482,612         | 0.33   |
| BPAG28                             | 150903                                 | 4,482,591         | 0.33   |
| BONDESD                            | 161027                                 | 4,482,543         | 0.33   |
| Cartera Total                      |  | 1,342,281,780     | 100.00 |

**Tabla de rendimientos anualizados (Nominales) %**

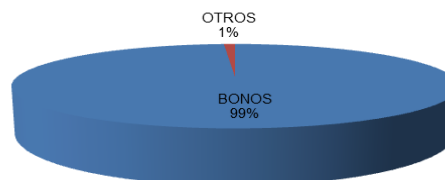
|                                      | Último mes | Últimos 3 meses | Últimos 12 meses | Año 2013 | Año 2012 | Año 2011 |
|--------------------------------------|------------|-----------------|------------------|----------|----------|----------|
| Rendimiento bruto                    | -8.08      | 5.76            | 4.85             | 5.02     | 5.37     |          |
| Rendimiento neto                     | -8.68      | 5.16            | 4.25             | 4.42     | 4.77     |          |
| Tasa libre de riesgo (Cetes 28 días) | 2.23       | 2.26            | 2.40             | 3.15     | 3.64     | 3.64     |
| Índice de referencia                 | -6.76      | 6.95            | 6.09             | 5.39     | 6.25     | 8.87     |

El rendimiento neto es después de comisiones y el que obtuvo el inversionista en el periodo.

La tasa libre de riesgo es una tasa que no incluye descuentos por comisiones o cualquier otro gasto.

El desempeño de la sociedad en el pasado, no necesariamente es indicativo del desempeño que tendrá en el futuro.

**Por emisora**



| Comisiones y remuneraciones por la prestación de servicios   |   |   |                          |                                    | Información sobre comisiones y remuneraciones  |  |
|--|---|---|--------------------------|------------------------------------|--|--|
| Pagadas por el cliente   |   |   |                          |                                    |  |  |
| Concepto   | Serie   |   | Serie más representativa |                                    |  |  |
|  | B1CO  | B2FI  | %                        | \$                                 |  |  |
| Incumplimiento del plazo mínimo de permanencia   | -   | -   | -                        | -                                  | Las comisiones por compra y venta de acciones, pueden disminuir el monto total de su inversión. Esto implica que usted recibiría un monto menor después de una operación. Lo anterior, junto con las comisiones pagadas por la sociedad, representa una reducción del rendimiento total que recibiría por su inversión en la sociedad. |  |
| Incumplimiento del saldo mínimo de inversión   | -   | -   | -                        | -                                  |  |  |
| Compra de acciones   | -   | -   | -                        | -                                  |  |  |
| Venta de acciones  | -   | -   | -                        | -                                  |  |  |
| Servicio por asesoría  | -   | -   | -                        | -                                  |  |  |
| Servicio de custodia de acciones   | -   | -   | -                        | -                                  |  |  |
| Servicio de admin. de acciones   | -   | -   | -                        | -                                  |  |  |
| Otras  | -   | -   | -                        | -                                  |  |  |
| <b>Total</b>   | -   | -   | -                        | -                                  |  |  |
| <b>Las comisiones de las series B1 corresponden a distribuidora Valores Mexicanos Casa de Bolsa S.A. de C.V. Para la serie B2, consultar a las distribuidoras señaladas en el inciso 2,f,ii) del prospecto de información</b>  |   |   |                          |                                    |  |  |
| Pagadas por la Sociedad de Inversión   |   |   |                          |                                    | Las comisiones por distribución de acciones pueden variar de distribuidor en distribuidor. Si quiere conocer la comisión específica consulte a su distribuidor.  |  |
| Concepto   | Serie   |   | Serie más representativa |                                    |  |  |
|  | B1CO  | B2FI  | %                        | \$                                 |  |  |
| Administración de activos  | 0.28  | 2.83  | 0.28                     | 2.83                               |  | Algunos prestadores de servicios pueden establecer acuerdos con la sociedad y ofrecerle descuentos por sus servicios. Para conocer de su existencia y el posible beneficio para usted, pregunte con su distribuidor. |
| Administración de activos / sobre desempeño  |   |   |                          |                                    |  |  |
| Distribución de acciones   | 0.97  | 9.65  | 0.97                     | 9.65                               |  |  |
| Valuación de acciones  |   |   |                          |                                    |  |  |
| Depósito de acciones de la sociedad  |   |   |                          |                                    |  |  |
| Depósito de valores  |   |   |                          |                                    |  |  |
| Contabilidad   |   |   |                          |                                    |  |  |
| Otros  | 0.00  | 0.00  | 0.00                     | 0.00                               |  |  |
| <b>Total</b>   | 1.25  | 12.48   | 1.25                     | 12.48                              |  |  |
| * Monto por cada \$1,000 pesos invertidos.   |   |   |                          |                                    |  |  |
| Política para la compra-venta de acciones  |   |   |                          |                                    | El prospecto de información, contiene un mayor detalle de los conflictos de interés a los que pudiera estar sujeto.  |  |
|  | Venta   | Compra  |                          |                                    |  |  |
| Plazo mínimo de permanencia  | No tiene plazo mínimo                                     |   | Liquidez                 | Diaria                             |  |  |
| Recepción de ordenes   | Diario  | Diario  | Horario                  | 8:00 - 13:30                       |  |  |
| Ejecución de operaciones   | Mismo día de la solicitud                                 | Mismo día de la solicitud   | Lím. de recompra         | 50% ** (ver prospecto)             |  |  |
| Liquidación de operaciones   | 48 Hrs después de la ejecución                            | 48 Hrs después de la ejecución  | Diferencial**            | No se ha aplicado en el último año |  |  |
| *La sociedad de inversión ante condiciones desordenadas de mercado u operaciones inusuales, podrá aplicar a las operaciones de compraventa de sus acciones, un diferencial sobre el precio actualizado de valuación de dichas acciones, que haya determinado previamente, y conservarlo a favor de los inversionistas que permanecen en la sociedad. |   |   |                          |                                    |  |  |
| Prestadores de Servicios   |   | Advertencias  |                          |                                    |  |  |
| Operadora  | Operadora Valmex de Sociedades de Inversión, S.A. de C.V. | La sociedad de inversión no cuenta con garantía alguna del IPAB, ni de la sociedad operadora ni del Grupo Financiero al que, en su caso, esta última pertenezca. La inversión en la sociedad se encuentra respaldada hasta por el monto de su patrimonio.<br><br>La inscripción en el Registro Nacional de Valores tendrá efectos declarativos y no convalidan los actos jurídicos que sean nulos de conformidad con las leyes aplicables, ni implican certificación sobre la bondad de los valores inscritos en el mismo, o sobre la solvencia, liquidez o calidad crediticia de la sociedad de inversión.<br><br>Ningún intermediario financiero, apoderado para celebrar operaciones con el público, o cualquier otra persona, está autorizado para proporcionar información o hacer declaración alguna adicional al contenido del presente documento o el prospecto de información al público inversionista, por lo que deberán entenderse como no autorizadas por la sociedad.<br><br>Para mayor información, visite la página electrónica de nuestra operadora y/o distribuidora(s), donde podrá consultar el prospecto de información al público inversionista de la sociedad, así como la información actualizada sobre la cartera de inversiones de la sociedad.<br><br>El presente documento y el prospecto de información al público inversionista, son los únicos documentos de venta que reconoce la sociedad de inversión como válidos. |                          |                                    |  |  |
| Distribuidora(s) *   | Valores Mexicanos Casa de Bolsa, S.A. de C.V.             |   |                          |                                    |  |  |
| Valuadora  | Covaf S.A. de C.V.  |   |                          |                                    |  |  |
| Institución calif. de valores  | Fitch México, S.A. de C.V.                                |   |                          |                                    |  |  |
| Área de Contraloría  |   |   |                          |                                    |  |  |
| Contacto   | cat@valmex.com.mx   |   |                          |                                    |  |  |
| Núm. Teléfono  | 52-79-12-00   |   |                          |                                    |  |  |
| Horario  | 08:00-15:00   |   |                          |                                    |  |  |
| Página(s) electrónica(s)   |   |   |                          |                                    |  |  |
| Operadora  | www.valmex.com.mx   |   |                          |                                    |  |  |
| Distribuidora(s)*  | www.valmex.com.mx   |   |                          |                                    |  |  |

VALMX15

DOCUMENTO CON INFORMACION CLAVE PARA LA INVERSIÓN

FONDO VALMEX 15 EN BONOS DE TASA FIJA, S.A. DE C.V., Sociedad de Inversión en instrumentos de Deuda

| Tipo               | Deuda                               | Clase | Posibles Adquirientes | Monto Min. inversión (\$) |
|--------------------|-------------------------------------|-------|-----------------------|---------------------------|
| Clasificación      | IDLPGUB - LARGO PLAZO GUBERNAMENTAL | B     | Físicas               | No Aplica                 |
| Clave de Pizarra   | VALMX15                             | Serie |                       |                           |
| Calificación       | AAA/6(mex) F                        | B1FI  |                       |                           |
| Fecha autorización | 24/05/2012                          |       |                       |                           |

**Importante:** El valor de una sociedad de inversión, cualquiera que sea su política de inversión, está sujeta a la fluctuación de los mercados, por lo que el inversionista puede obtener ganancias y pérdidas.

**Objetivo de inversión**

Es un fondo cuyo objetivo radica en ser una alternativa de inversión de largo plazo y como base de referencia el fondo utiliza el índice DJLATixxMXGFIX5YFD, los activos en los que invierte el fondo es en papeles gubernamentales con plazos de vencimiento entre 3 y 5 años.

Horizonte sugerido de inversión: Mayor a un mes.

**Información relevante**

Ninguna

**Valor en Riesgo (VaR) de la cartera de inversión respecto de sus activos netos:**

|   |  |
|---|--|
|   | 0.74%  |
| con una probabilidad de:  | 97.50%   |
| La pérdida que en un escenario pesimista puede enfrentar la sociedad de inversión en un lapso de 1 día es de: | (2.5 en 100 veces) 7.393 pesos por cada 1,000.00 pesos invertidos. |

(Este dato es solo una estimación, las expectativas de pérdida podrían ser mayores, incluso por el monto total de la inversión realizada). El valor en riesgo

es válido únicamente bajo condiciones normales de mercado

**Desempeño histórico**

|                      |            |
|----------------------|------------|
| Serie                | B1FI       |
| Índice de referencia | PIPG-Fix5A |

**Régimen y política de inversión**

|  |   |
|--|---|
| <b>a) Estrategia de administración</b> | Pasiva, las inversiones son en función de los movimientos que el índice ejecuta   |
| <b>b)* Parámetros</b>                  | Valores gubernamentales denominados en pesos y de tasa nominal fija (Bonos) de largo plazo  |
|  | Min - Máx 80%   |
|  | Valores gubernamentales, definidos así por el Banco de México en su circular 2019/95 o en disposiciones supervivientes por las que aquél regule las operaciones con dichos valores. |
|  | 100%  |
|  | Reportos en conjunto sin contravenir el régimen de inversión de la sociedad   |
|  | 0% - 20%  |
|  | Valores con vencimiento menor a tres meses y/o valores de fácil realización   |
|  | 100%  |
|  | Préstamo de valores Plazo (45) días   |
|  | 0% - 30%  |
|  | Var establecido DJLATixxMXGFIX5YFD + 0.45%  |

**c) Política de inversión**

La diversificación y el mercado en el que el fondo opera atiende exclusivamente a valores gubernamentales, principalmente denominados en pesos y de tasa nominal fija (Bonos), y en muy poca proporción reportos en papeles gubernamentales, día a día.

**Riesgo de liquidez**

|  |                     |
|--|---------------------|
| <b>d) Índice de referencia</b>   | Bajo PIPG-Fix5A     |
| <b>e)* Invierte en activos emitidos por soc. del mismo consorcio empresarial al que pertenece la operadora</b> | No                  |
| <b>f) Celebración de operaciones</b>   | Préstamo de Valores |

\* Para mayor detalle consultar el prospecto de información.

**Composición de la cartera de inversión**

| Principales inversiones al mes de:     |        | Diciembre de 2014 |        |
|--|--------|-------------------|--------|
| Activos objeto de inversión Subyacente |        | Monto             | %      |
| Emisora                                | Nombre | \$                |        |
| BONOS                                  | 180614 | 956,134,509       | 71.23  |
| BONOS                                  | 181213 | 239,873,423       | 17.87  |
| BONOS                                  | 171214 | 103,084,322       | 7.68   |
| BONOS                                  | 191211 | 29,741,781        | 2.22   |
| BPAG28                                 | 170518 | 4,482,612         | 0.33   |
| BPAG28                                 | 150903 | 4,482,591         | 0.33   |
| BONDESD                                | 161027 | 4,482,543         | 0.33   |
| Cartera Total                          |        | 1,342,281,780     | 100.00 |

**Tabla de rendimientos anualizados (Nominales) %**

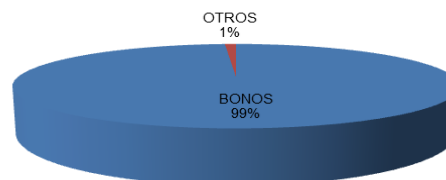
|                                      | Último mes | Últimos 3 meses | Últimos 12 meses | Año 2013 | Año 2012 | Año 2011 |
|--------------------------------------|------------|-----------------|------------------|----------|----------|----------|
| Rendimiento bruto                    | -8.11      | 5.74            | 4.82             | 4.99     | 5.34     | 7.90     |
| Rendimiento neto                     | -8.71      | 5.14            | 4.22             | 4.39     | 4.74     | 7.30     |
| Tasa libre de riesgo (Cetes 28 días) | 2.23       | 2.26            | 2.40             | 3.15     | 3.64     | 3.64     |
| Índice de referencia                 | -6.76      | 6.95            | 6.09             | 5.39     | 6.25     | 8.87     |

El rendimiento neto es después de comisiones y el que obtuvo el inversionista en el periodo.

La tasa libre de riesgo es una tasa que no incluye descuentos por comisiones o cualquier otro gasto.

El desempeño de la sociedad en el pasado, no necesariamente es indicativo del desempeño que tendrá en el futuro.

**Por emisora**



| Comisiones y remuneraciones por la prestación de servicios   |   |   |                          |                                    | Información sobre comisiones y remuneraciones  |   |
|--|---|---|--------------------------|------------------------------------|--|---|
| Pagadas por el cliente   |   |   |                          |                                    |  |   |
| Concepto   | Serie   |   | Serie más representativa |                                    |  |   |
|  | B1FI  | B2FI  | B1FI                     | B2FI                               |  |   |
|  | %   | \$  | %                        | \$                                 |  |   |
| Incumplimiento del plazo mínimo de permanencia   | -   | -   | -                        | -                                  | Las comisiones por compra y venta de acciones, pueden disminuir el monto total de su inversión. Esto implica que usted recibiría un monto menor después de una operación. Lo anterior, junto con las comisiones pagadas por la sociedad, representa una reducción del rendimiento total que recibiría por su inversión en la sociedad. |   |
| Incumplimiento del saldo mínimo de inversión   | -   | -   | -                        | -                                  |  |   |
| Compra de acciones   | -   | -   | -                        | -                                  |  |   |
| Venta de acciones  | -   | -   | -                        | -                                  |  |   |
| Servicio por asesoría  | -   | -   | -                        | -                                  |  |   |
| Servicio de custodia de acciones   | -   | -   | -                        | -                                  |  |   |
| Servicio de admin. de acciones   | -   | -   | -                        | -                                  |  |   |
| Otras  | -   | -   | -                        | -                                  |  |   |
| <b>Total</b>   | -   | -   | -                        | -                                  |  |   |
| <b>Las comisiones de las series B1 corresponden a distribuidora Valores Mexicanos Casa de Bolsa S.A. de C.V. Para la serie B2, consultar a las distribuidoras señaladas en el inciso 2,f,ii) del prospecto de información</b>  |   |   |                          |                                    |  | Las comisiones por distribución de acciones pueden variar de distribuidor en distribuidor. Si quiere conocer la comisión específica consulte a su distribuidor. |
| Pagadas por la Sociedad de Inversión   |   |   |                          |                                    |  |   |
|  | Serie   |   | Serie más representativa |                                    |  |   |
|  | B1FI  | B2FI  | B1FI                     | B2FI                               |  |   |
|  | %   | \$  | %                        | \$                                 |  |   |
| Administración de activos  | 0.28  | 2.83  | 0.28                     | 2.83                               | Algunos prestadores de servicios pueden establecer acuerdos con la sociedad y ofrecerle descuentos por sus servicios. Para conocer de su existencia y el posible beneficio para usted, pregunte con su distribuidor.   |   |
| Administración de activos / sobre desempeño  |   |   |                          |                                    |  |   |
| Distribución de acciones   | 0.98  | 9.77  | 0.97                     | 9.65                               |  |   |
| Valuación de acciones  |   |   |                          |                                    |  |   |
| Depósito de acciones de la sociedad  |   |   |                          |                                    |  |   |
| Depósito de valores  |   |   |                          |                                    |  |   |
| Contabilidad   |   |   |                          |                                    |  |   |
| Otros  | 0.00  | 0.00  | 0.00                     | 0.00                               |  |   |
| <b>Total</b>   | 1.26  | 12.60   | 1.25                     | 12.48                              |  |   |
| * Monto por cada \$1,000 pesos invertidos.   |   |   |                          |                                    |  | El prospecto de información, contiene un mayor detalle de los conflictos de interés a los que pudiera estar sujeto.   |
| Política para la compra-venta de acciones  |   |   |                          |                                    |  |   |
|  | Venta   | Compra  |                          |                                    |  |   |
| Plazo mínimo de permanencia  | No tiene plazo mínimo                                     |   | Liquidez                 | Diaria                             |  |   |
| Recepción de ordenes   | Diario  | Diario  | Horario                  | 8:00 - 13:30                       |  |   |
| Ejecución de operaciones   | Mismo día de la solicitud                                 | Mismo día de la solicitud   | Lím. de recompra         | 50% ** (ver prospecto)             |  |   |
| Liquidación de operaciones   | 48 Hrs después de la ejecución                            | 48 Hrs después de la ejecución  | Diferencial**            | No se ha aplicado en el último año |  |   |
| *La sociedad de inversión ante condiciones desordenadas de mercado u operaciones inusuales, podrá aplicar a las operaciones de compraventa de sus acciones, un diferencial sobre el precio actualizado de valuación de dichas acciones, que haya determinado previamente, y conservarlo a favor de los inversionistas que permanecen en la sociedad. |   |   |                          |                                    |  |   |
| Prestadores de Servicios   |   | Advertencias  |                          |                                    |  |   |
| Operadora  | Operadora Valmex de Sociedades de Inversión, S.A. de C.V. | La sociedad de inversión no cuenta con garantía alguna del IPAB, ni de la sociedad operadora ni del Grupo Financiero al que, en su caso, esta última pertenezca. La inversión en la sociedad se encuentra respaldada hasta por el monto de su patrimonio.<br><br>La inscripción en el Registro Nacional de Valores tendrá efectos declarativos y no convalidan los actos jurídicos que sean nulos de conformidad con las leyes aplicables, ni implican certificación sobre la bondad de los valores inscritos en el mismo, o sobre la solvencia, liquidez o calidad crediticia de la sociedad de inversión.<br><br>Ningún intermediario financiero, apoderado para celebrar operaciones con el público, o cualquier otra persona, está autorizado para proporcionar información o hacer declaración alguna adicional al contenido del presente documento o el prospecto de información al público inversionista, por lo que deberán entenderse como no autorizadas por la sociedad.<br><br>Para mayor información, visite la página electrónica de nuestra operadora y/o distribuidora(s), donde podrá consultar el prospecto de información al público inversionista de la sociedad, así como la información actualizada sobre la cartera de inversiones de la sociedad.<br><br>El presente documento y el prospecto de información al público inversionista, son los únicos documentos de venta que reconoce la sociedad de inversión como válidos. |                          |                                    |  |   |
| Distribuidora(s) *   | Valores Mexicanos Casa de Bolsa, S.A. de C.V.             |   |                          |                                    |  |   |
| Valuadora  | Covaf S.A. de C.V.  |   |                          |                                    |  |   |
| Institución calif. de valores  | Fitch México, S.A. de C.V.                                |   |                          |                                    |  |   |
| Área de Contraloría  |   |   |                          |                                    |  |   |
| Contacto   | cat@valmex.com.mx   |   |                          |                                    |  |   |
| Núm. Telefónico  | 52-79-12-00   |   |                          |                                    |  |   |
| Horario  | 08:00-15:00   |   |                          |                                    |  |   |
| Página(s) electrónica(s)   |   |   |                          |                                    |  |   |
| Operadora  | www.valmex.com.mx   |   |                          |                                    |  |   |
| Distribuidora(s)*  | www.valmex.com.mx   |   |                          |                                    |  |   |



VALMX15

DOCUMENTO CON INFORMACION CLAVE PARA LA INVERSIÓN

FONDO VALMEX 15 EN BONOS DE TASA FIJA, S.A. DE C.V., Sociedad de Inversión en instrumentos de Deuda

| Tipo               | Deuda                               | Clase | Posibles Adquirientes    | Monto Min. inversión (\$) |
|--------------------|-------------------------------------|-------|--------------------------|---------------------------|
| Clasificación      | IDLPGUB - LARGO PLAZO GUBERNAMENTAL | B     | Cajas y Fondos de Ahorro | No Aplica                 |
| Clave de Pizarra   | VALMX15                             | Serie |                          |                           |
| Calificación       | AAA/6(mex) F                        | BOCF  |                          |                           |
| Fecha autorización | 24/05/2012                          |       |                          |                           |

**Importante:** El valor de una sociedad de inversión, cualquiera que sea su política de inversión, está sujeta a la fluctuación de los mercados, por lo que el inversionista puede obtener ganancias y pérdidas.

**Objetivo de inversión**

Es un fondo cuyo objetivo radica en ser una alternativa de inversión de largo plazo y como base de referencia el fondo utiliza el índice DJLATixxMXGFIX5YFD, los activos en los que invierte el fondo es en papeles gubernamentales con plazos de vencimiento entre 3 y 5 años.

Horizonte sugerido de inversión: Mayor a un mes.

**Información relevante**

Ninguna

**Valor en Riesgo (VaR) de la cartera de inversión respecto de sus activos netos:**

|   |                      |
|---|----------------------|
|   | 0.74%                |
| con una probabilidad de:  | 97.50%               |
| La pérdida que en un escenario pesimista puede enfrentar la sociedad de inversión en un lapso de 1 día es de: | (2.5 en 100 veces)   |
| 1,000.00 pesos invertidos.  | 7.393 pesos por cada |

(Este dato es solo una estimación, las expectativas de pérdida podrían ser mayores, incluso por el monto total de la inversión realizada). El valor en riesgo

es válido únicamente bajo condiciones normales de mercado

**Desempeño histórico**

|                      |            |
|----------------------|------------|
| Serie                | B0CF       |
| Índice de referencia | PIPG-Fix5A |

**Régimen y política de inversión**

|  |  |
|--|--|
| <b>a) Estrategia de administración</b> | Pasiva, las inversiones son en función de los movimientos que el índice ejecuta            |
| <b>b)* Parámetros</b>                  | Valores gubernamentales denominados en pesos y de tasa nominal fija (Bonos) de largo plazo |
|  | Min - Máx  |
|  | 80%  |
|  | 100%   |
|  | 0% - 20%   |
|  | 100%   |
|  | 0% - 30%   |
|  | DJLATixxMXGFIX5YFD + 0.45%   |

**c) Política de inversión**

La diversificación y el mercado en el que el fondo opera atiende exclusivamente a valores gubernamentales, principalmente denominados en pesos y de tasa nominal fija (Bonos), y en muy poca proporción reportos en papeles gubernamentales, día a día.

**Riesgo de liquidez**

|  |                     |
|--|---------------------|
| <b>d) Índice de referencia</b>   | Bajo PIPG-Fix5A     |
| <b>e)* Invierte en activos emitidos por soc. del mismo consorcio empresarial al que pertenece la operadora</b> | No                  |
| <b>f) Celebración de operaciones</b>   | Préstamo de Valores |

\* Para mayor detalle consultar el prospecto de información.

**Composición de la cartera de inversión**

| Principales inversiones al mes de: |  | Diciembre de 2014 |        |
|------------------------------------|--|-------------------|--------|
| Emisora                            | Activos objeto de inversión Subyacente | Monto \$          | %      |
| BONOS                              | 180614                                 | 956,134,509       | 71.23  |
| BONOS                              | 181213                                 | 239,873,423       | 17.87  |
| BONOS                              | 171214                                 | 103,084,322       | 7.68   |
| BONOS                              | 191211                                 | 29,741,781        | 2.22   |
| BPAG28                             | 170518                                 | 4,482,612         | 0.33   |
| BPAG28                             | 150903                                 | 4,482,591         | 0.33   |
| BONDESD                            | 161027                                 | 4,482,543         | 0.33   |
| Cartera Total                      |  | 1,342,281,780     | 100.00 |

**Tabla de rendimientos anualizados (Nominales) %**

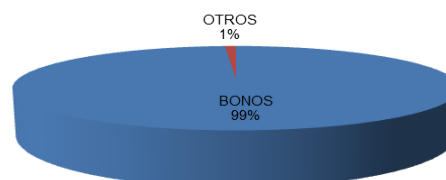
|                                      | Último mes | Últimos 3 meses | Últimos 12 meses | Año 2013 | Año 2012 | Año 2011 |
|--------------------------------------|------------|-----------------|------------------|----------|----------|----------|
| Rendimiento bruto                    |            |                 |                  |          |          |          |
| Rendimiento neto                     |            |                 |                  |          |          |          |
| Tasa libre de riesgo (Cetes 28 días) | 2.23       | 2.26            | 2.40             | 3.15     | 3.64     | 3.64     |
| Índice de referencia                 | -6.76      | 6.95            | 6.09             | 5.39     | 6.25     | 8.87     |

El rendimiento neto es después de comisiones y el que obtuvo el inversionista en el periodo.

La tasa libre de riesgo es una tasa que no incluye descuentos por comisiones o cualquier otro gasto.

El desempeño de la sociedad en el pasado, no necesariamente es indicativo del desempeño que tendrá en el futuro.

**Por emisora**



| Comisiones y remuneraciones por la prestación de servicios   |   |  |                          |                                    | Información sobre comisiones y remuneraciones  |   |
|--|---|--|--------------------------|------------------------------------|--|---|
| Pagadas por el cliente   |   |  |                          |                                    |  |   |
| Concepto   | Serie   |  | Serie más representativa |                                    |  |   |
|  | B0CF  |  | B2FI                     |                                    |  |   |
|  | %   | \$   | %                        | \$                                 |  |   |
| Incumplimiento del plazo mínimo de permanencia   | -   | -  | -                        | -                                  | Las comisiones por compra y venta de acciones, pueden disminuir el monto total de su inversión. Esto implica que usted recibiría un monto menor después de una operación. Lo anterior, junto con las comisiones pagadas por la sociedad, representa una reducción del rendimiento total que recibiría por su inversión en la sociedad. |   |
| Incumplimiento del saldo mínimo de inversión   | -   | -  | -                        | -                                  |  |   |
| Compra de acciones   | -   | -  | -                        | -                                  |  |   |
| Venta de acciones  | -   | -  | -                        | -                                  |  |   |
| Servicio por asesoría  | Variable  | Variable   | -                        | -                                  |  |   |
| Servicio de custodia de acciones   | -   | -  | -                        | -                                  |  |   |
| Servicio de admin. de acciones   | -   | -  | -                        | -                                  |  |   |
| Otras  | -   | -  | -                        | -                                  |  |   |
| <b>Total</b>   | -   | -  | -                        | -                                  |  |   |
| <b>Las comisiones de las series B0 corresponden a distribuidora Valores Mexicanos Casa de Bolsa S.A. de C.V. Para la serie B2, consultar a las distribuidoras señaladas en el inciso 2,f,ii) del prospecto de información</b>  |   |  |                          |                                    |  | Las comisiones por distribución de acciones pueden variar de distribuidor en distribuidor. Si quiere conocer la comisión específica consulte a su distribuidor. |
| Pagadas por la Sociedad de Inversión   |   |  |                          |                                    |  |   |
|  | Serie   |  | Serie más representativa |                                    |  |   |
|  | B0CF  |  | B2FI                     |                                    |  |   |
|  | %   | \$   | %                        | \$                                 |  |   |
| Administración de activos  |   |  | 0.28                     | 2.83                               | Algunos prestadores de servicios pueden establecer acuerdos con la sociedad y ofrecerle descuentos por sus servicios. Para conocer de su existencia y el posible beneficio para usted, pregunte con su distribuidor.   |   |
| Administración de activos / sobre desempeño  |   |  |                          |                                    |  |   |
| Distribución de acciones   |   |  | 0.97                     | 9.65                               |  |   |
| Valuación de acciones  |   |  |                          |                                    |  |   |
| Depósito de acciones de la sociedad  |   |  |                          |                                    |  |   |
| Depósito de valores  |   |  |                          |                                    |  |   |
| Contabilidad   |   |  |                          |                                    |  |   |
| Otros  |   |  | 0.00                     | 0.00                               |  |   |
| <b>Total</b>   |   |  | 1.25                     | 12.48                              |  |   |
| * Monto por cada \$1,000 pesos invertidos.   |   |  |                          |                                    |  | El prospecto de información, contiene un mayor detalle de los conflictos de interés a los que pudiera estar sujeto.   |
| Política para la compra-venta de acciones  |   |  |                          |                                    |  |   |
|  | Venta   | Compra   |                          |                                    |  |   |
| Plazo mínimo de permanencia  | No tiene plazo mínimo                                     |  | Liquidez                 | Diaria                             |  |   |
| Recepción de ordenes   | Diario  | Diario   | Horario                  | 8:00 - 13:30                       |  |   |
| Ejecución de operaciones   | Mismo día de la solicitud                                 | Mismo día de la solicitud  | Lím. de recompra         | 50% ** (ver prospecto)             |  |   |
| Liquidación de operaciones   | 48 Hrs después de la ejecución                            | 48 Hrs después de la ejecución   | Diferencial**            | No se ha aplicado en el último año |  |   |
| *La sociedad de inversión ante condiciones desordenadas de mercado u operaciones inusuales, podrá aplicar a las operaciones de compraventa de sus acciones, un diferencial sobre el precio actualizado de valuación de dichas acciones, que haya determinado previamente, y conservarlo a favor de los inversionistas que permanecen en la sociedad. |   |  |                          |                                    |  |   |
| Prestadores de Servicios   |   | Advertencias   |                          |                                    |  |   |
| Operadora  | Operadora Valmex de Sociedades de Inversión, S.A. de C.V. | La sociedad de inversión no cuenta con garantía alguna del IPAB, ni de la sociedad operadora ni del Grupo Financiero al que, en su caso, esta última pertenezca. La inversión en la sociedad se encuentra respaldada hasta por el monto de su patrimonio.  |                          |                                    |  |   |
| Distribuidora(s) *   | Valores Mexicanos Casa de Bolsa, S.A. de C.V.             | La inscripción en el Registro Nacional de Valores tendrá efectos declarativos y no convalidan los actos jurídicos que sean nulos de conformidad con las leyes aplicables, ni implican certificación sobre la bondad de los valores inscritos en el mismo, o sobre la solvencia, liquidez o calidad crediticia de la sociedad de inversión.                       |                          |                                    |  |   |
| Valuadora  | Covaf S.A. de C.V.  | Ningún intermediario financiero, apoderado para celebrar operaciones con el público, o cualquier otra persona, está autorizado para proporcionar información o hacer declaración alguna adicional al contenido del presente documento o el prospecto de información al público inversionista, por lo que deberán entenderse como no autorizadas por la sociedad. |                          |                                    |  |   |
| Institución calif. de valores  | Fitch México, S.A. de C.V.                                |  |                          |                                    |  |   |
| Área de Contraloría  |   |  |                          |                                    |  |   |
| Contacto   | cat@valmex.com.mx   |  |                          |                                    |  |   |
| Núm. Telefónico  | 52-79-12-00   | Para mayor información, visite la página electrónica de nuestra operadora y/o distribuidora(s), donde podrá consultar el prospecto de información al público inversionista de la sociedad, así como la información actualizada sobre la cartera de inversiones de la sociedad.   |                          |                                    |  |   |
| Horario  | 08:00-15:00   |  |                          |                                    |  |   |
| Página(s) electrónica(s)   |   |  |                          |                                    |  |   |
| Operadora  | www.valmex.com.mx   | El presente documento y el prospecto de información al público inversionista, son los únicos documentos de venta que reconoce la sociedad de inversión como válidos.   |                          |                                    |  |   |
| Distribuidora(s)*  | www.valmex.com.mx   |  |                          |                                    |  |   |
| * Para mayor detalle consultar el prospecto de información.  |   |  |                          |                                    |  |   |

VALMX15

DOCUMENTO CON INFORMACION CLAVE PARA LA INVERSIÓN

FONDO VALMEX 15 EN BONOS DE TASA FIJA, S.A. DE C.V., Sociedad de Inversión en instrumentos de Deuda

| Tipo               | Deuda                               | Clase | Posibles Adquirientes | Monto Min. inversión (\$) |
|--------------------|-------------------------------------|-------|-----------------------|---------------------------|
| Clasificación      | IDLPGUB - LARGO PLAZO GUBERNAMENTAL | B     | No Contribuyentes     | No Aplica                 |
| Clave de Pizarra   | VALMX15                             | Serie |                       |                           |
| Calificación       | AAA/6(mex) F                        | B0NC  |                       |                           |
| Fecha autorización | 24/05/2012                          |       |                       |                           |

**Importante:** El valor de una sociedad de inversión, cualquiera que sea su política de inversión, está sujeta a la fluctuación de los mercados, por lo que el inversionista puede obtener ganancias y pérdidas.

**Objetivo de inversión**

Es un fondo cuyo objetivo radica en ser una alternativa de inversión de largo plazo y como base de referencia el fondo utiliza el índice DJLATixxMXGFIX5YFD, los activos en los que invierte el fondo es en papeles gubernamentales con plazos de vencimiento entre 3 y 5 años.

Horizonte sugerido de inversión: Mayor a un mes.

**Información relevante**

Ninguna

**Valor en Riesgo (VaR) de la cartera de inversión respecto de sus activos netos:**

0.74%  
con una probabilidad de: 97.50%  
La pérdida que en un escenario pesimista (2.5 en 100 veces) puede enfrentar la sociedad de inversión en un lapso de 1 día es de: 7.393 pesos por cada 1,000.00 pesos invertidos.

(Este dato es solo una estimación, las expectativas de pérdida podrían ser mayores, incluso por el monto total de la inversión realizada). El valor en riesgo

es válido únicamente bajo condiciones normales de mercado

**Desempeño histórico**

Serie B0NC  
Índice de referencia PIPG-Fix5A

**Régimen y política de inversión**

**a) Estrategia de administración** Pasiva, las inversiones son en función de los movimientos que el índice ejecuta  
**b)\* Parámetros** Min - Máx  
Valores gubernamentales denominados en pesos y de tasa nominal fija (Bonos) de largo plazo 80%  
Valores gubernamentales, definidos así por el Banco de México en su circular 2019/95 o en disposiciones supervivientes por las que aquél regule las operaciones con dichos valores. 100%  
Reportos en conjunto sin contravenir el régimen de inversión de la sociedad 0% - 20%  
Valores con vencimiento menor a tres meses y/o valores de fácil realización 100%  
Préstamo de valores Plazo (45) días 0% - 30%  
Var establecido DJLATixxMXGFIX5YFD + 0.45%

**c) Política de inversión**

La diversificación y el mercado en el que el fondo opera atiende exclusivamente a valores gubernamentales, principalmente denominados en pesos y de tasa nominal fija (Bonos), y en muy poca proporción reportos en papeles gubernamentales, día a día.

**Riesgo de liquidez**

Bajo  
**d) Índice de referencia** PIPG-Fix5A  
**e)\* Invierte en activos emitidos por soc. del mismo consorcio empresarial al que pertenece la operadora** No  
**f) Celebración de operaciones**

Préstamo de Valores

\* Para mayor detalle consultar el prospecto de información.

**Composición de la cartera de inversión**

| Principales inversiones al mes de: |  | Diciembre de 2014 |               |        |
|------------------------------------|--|-------------------|---------------|--------|
| Emisora                            | Activos objeto de inversión Subyacente |                   | Monto         | %      |
|                                    | Nombre                                 | Tipo              | \$            |        |
| BONOS                              | 180614                                 |                   | 956,134,509   | 71.23  |
| BONOS                              | 181213                                 |                   | 239,873,423   | 17.87  |
| BONOS                              | 171214                                 |                   | 103,084,322   | 7.68   |
| BONOS                              | 191211                                 |                   | 29,741,781    | 2.22   |
| BPAG28                             | 170518                                 |                   | 4,482,612     | 0.33   |
| BPAG28                             | 150903                                 |                   | 4,482,591     | 0.33   |
| BONDESD                            | 161027                                 |                   | 4,482,543     | 0.33   |
| Cartera Total                      |  |                   | 1,342,281,780 | 100.00 |

**Tabla de rendimientos anualizados (Nominales) %**

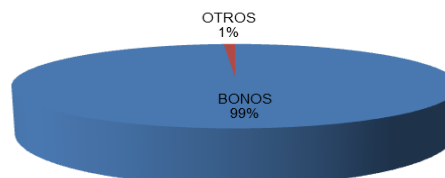
|                                      | Último mes | Últimos 3 meses | Últimos 12 meses | Año 2013 | Año 2012 | Año 2011 |
|--------------------------------------|------------|-----------------|------------------|----------|----------|----------|
| Rendimiento bruto                    | -6.57      | 7.30            |                  |          |          |          |
| Rendimiento neto                     | -7.17      | 6.70            |                  |          |          |          |
| Tasa libre de riesgo (Cetes 28 días) | 2.23       | 2.26            | 2.40             | 3.15     | 3.64     | 3.64     |
| Índice de referencia                 | -6.76      | 6.95            | 6.09             | 5.39     | 6.25     | 8.87     |

El rendimiento neto es después de comisiones y el que obtuvo el inversionista en el periodo.

La tasa libre de riesgo es una tasa que no incluye descuentos por comisiones o cualquier otro gasto.

El desempeño de la sociedad en el pasado, no necesariamente es indicativo del desempeño que tendrá en el futuro.

**Por emisora**



| Comisiones y remuneraciones por la prestación de servicios   |   |   |                          |                                    | Información sobre comisiones y remuneraciones  |   |
|--|---|---|--------------------------|------------------------------------|--|---|
| Pagadas por el cliente   |   |   |                          |                                    |  |   |
| Concepto   | Serie   |   | Serie más representativa |                                    |  |   |
|  | B0NC  |   | B2FI                     |                                    |  |   |
|  | %   | \$  | %                        | \$                                 |  |   |
| Incumplimiento del plazo mínimo de permanencia   | -   | -   | -                        | -                                  | Las comisiones por compra y venta de acciones, pueden disminuir el monto total de su inversión. Esto implica que usted recibiría un monto menor después de una operación. Lo anterior, junto con las comisiones pagadas por la sociedad, representa una reducción del rendimiento total que recibiría por su inversión en la sociedad. |   |
| Incumplimiento del saldo mínimo de inversión   | -   | -   | -                        | -                                  |  |   |
| Compra de acciones   | -   | -   | -                        | -                                  |  |   |
| Venta de acciones  | -   | -   | -                        | -                                  |  |   |
| Servicio por asesoría  | Variable  | Variable  | -                        | -                                  |  |   |
| Servicio de custodia de acciones   | -   | -   | -                        | -                                  |  |   |
| Servicio de admin. de acciones   | -   | -   | -                        | -                                  |  |   |
| Otras  | -   | -   | -                        | -                                  |  |   |
| <b>Total</b>   | -   | -   | -                        | -                                  |  |   |
| <b>Las comisiones de las series B0 corresponden a distribuidora Valores Mexicanos Casa de Bolsa S.A. de C.V. Para la serie B2, consultar a las distribuidoras señaladas en el inciso 2,f,ii) del prospecto de información</b>  |   |   |                          |                                    |  | Las comisiones por distribución de acciones pueden variar de distribuidor en distribuidor. Si quiere conocer la comisión específica consulte a su distribuidor. |
| Pagadas por la Sociedad de Inversión   |   |   |                          |                                    |  |   |
|  | Serie   |   | Serie más representativa |                                    |  |   |
|  | B0NC  |   | B2FI                     |                                    |  |   |
|  | %   | \$  | %                        | \$                                 |  |   |
| Administración de activos  | 0.25  | 2.47  | 0.28                     | 2.83                               | Algunos prestadores de servicios pueden establecer acuerdos con la sociedad y ofrecerle descuentos por sus servicios. Para conocer de su existencia y el posible beneficio para usted, pregunte con su distribuidor.   |   |
| Administración de activos / sobre desempeño  |   |   |                          |                                    |  |   |
| Distribución de acciones   | 0.00  | 0.00  | 0.97                     | 9.65                               |  |   |
| Valuación de acciones  |   |   |                          |                                    |  |   |
| Depósito de acciones de la sociedad  |   |   |                          |                                    |  |   |
| Depósito de valores  |   |   |                          |                                    |  |   |
| Contabilidad   |   |   |                          |                                    |  |   |
| Otros  | 0.00  | 0.00  | 0.00                     | 0.00                               |  |   |
| <b>Total</b>   | 0.25  | 2.47  | 1.25                     | 12.48                              |  |   |
| * Monto por cada \$1,000 pesos invertidos.   |   |   |                          |                                    |  | El prospecto de información, contiene un mayor detalle de los conflictos de interés a los que pudiera estar sujeto.   |
| Política para la compra-venta de acciones  |   |   |                          |                                    |  |   |
|  | Venta   | Compra  |                          |                                    |  |   |
| Plazo mínimo de permanencia  | No tiene plazo mínimo                                     |   | Liquidez                 | Diaria                             |  |   |
| Recepción de ordenes   | Diario  | Diario  | Horario                  | 8:00 - 13:30                       |  |   |
| Ejecución de operaciones   | Mismo día de la solicitud                                 | Mismo día de la solicitud   | Lím. de recompra         | 50% ** (ver prospecto)             |  |   |
| Liquidación de operaciones   | 48 Hrs después de la ejecución                            | 48 Hrs después de la ejecución  | Diferencial**            | No se ha aplicado en el último año |  |   |
| *La sociedad de inversión ante condiciones desordenadas de mercado u operaciones inusuales, podrá aplicar a las operaciones de compraventa de sus acciones, un diferencial sobre el precio actualizado de valuación de dichas acciones, que haya determinado previamente, y conservarlo a favor de los inversionistas que permanecen en la sociedad. |   |   |                          |                                    |  |   |
| Prestadores de Servicios   |   | Advertencias  |                          |                                    |  |   |
| Operadora  | Operadora Valmex de Sociedades de Inversión, S.A. de C.V. | La sociedad de inversión no cuenta con garantía alguna del IPAB, ni de la sociedad operadora ni del Grupo Financiero al que, en su caso, esta última pertenezca. La inversión en la sociedad se encuentra respaldada hasta por el monto de su patrimonio.<br><br>La inscripción en el Registro Nacional de Valores tendrá efectos declarativos y no convalidan los actos jurídicos que sean nulos de conformidad con las leyes aplicables, ni implican certificación sobre la bondad de los valores inscritos en el mismo, o sobre la solvencia, liquidez o calidad crediticia de la sociedad de inversión.<br><br>Ningún intermediario financiero, apoderado para celebrar operaciones con el público, o cualquier otra persona, está autorizado para proporcionar información o hacer declaración alguna adicional al contenido del presente documento o el prospecto de información al público inversionista, por lo que deberán entenderse como no autorizadas por la sociedad.<br><br>Para mayor información, visite la página electrónica de nuestra operadora y/o distribuidora(s), donde podrá consultar el prospecto de información al público inversionista de la sociedad, así como la información actualizada sobre la cartera de inversiones de la sociedad.<br><br>El presente documento y el prospecto de información al público inversionista, son los únicos documentos de venta que reconoce la sociedad de inversión como válidos. |                          |                                    |  |   |
| Distribuidora(s) *   | Valores Mexicanos Casa de Bolsa, S.A. de C.V.             |   |                          |                                    |  |   |
| Valuadora  | Covaf S.A. de C.V.  |   |                          |                                    |  |   |
| Institución calif. de valores  | Fitch México, S.A. de C.V.                                |   |                          |                                    |  |   |
| Área de Contraloría  |   |   |                          |                                    |  |   |
| Contacto   | cat@valmex.com.mx   |   |                          |                                    |  |   |
| Núm. Telefónico  | 52-79-12-00   |   |                          |                                    |  |   |
| Horario  | 08:00-15:00   |   |                          |                                    |  |   |
| Página(s) electrónica(s)   |   |   |                          |                                    |  |   |
| Operadora  | www.valmex.com.mx   |   |                          |                                    |  |   |
| Distribuidora(s)*  | www.valmex.com.mx   |   |                          |                                    |  |   |
| * Para mayor detalle consultar el prospecto de información.  |   |   |                          |                                    |  |   |

VALMX15

DOCUMENTO CON INFORMACION CLAVE PARA LA INVERSIÓN

FONDO VALMEX 15 EN BONOS DE TASA FIJA, S.A. DE C.V., Sociedad de Inversión en instrumentos de Deuda

| Tipo               | Deuda                               | Clase | Posibles Adquirientes     | Monto Min. inversión (\$) |
|--------------------|-------------------------------------|-------|---------------------------|---------------------------|
| Clasificación      | IDLPGUB - LARGO PLAZO GUBERNAMENTAL | B     | Morales<br>Contribuyentes | No Aplica                 |
| Clave de Pizarra   | VALMX15                             | Serie |                           |                           |
| Calificación       | AAA/6(mex) F                        | BOCO  |                           |                           |
| Fecha autorización | 24/05/2012                          |       |                           |                           |

**Importante:** El valor de una sociedad de inversión, cualquiera que sea su política de inversión, está sujeta a la fluctuación de los mercados, por lo que el inversionista puede obtener ganancias y pérdidas.

**Objetivo de inversión**

Es un fondo cuyo objetivo radica en ser una alternativa de inversión de largo plazo y como base de referencia el fondo utiliza el índice DJLATixxMXGFIX5YFD, los activos en los que invierte el fondo es en papeles gubernamentales con plazos de vencimiento entre 3 y 5 años.

Horizonte sugerido de inversión: Mayor a un mes.

**Información relevante**

Ninguna

**Valor en Riesgo (VaR) de la cartera de inversión respecto de sus activos netos:**

0.74%  
con una probabilidad de: 97.50%  
La pérdida que en un escenario pesimista puede enfrentar la sociedad de inversión en un lapso de 1 día es de: 7.393 pesos por cada 1,000.00 pesos invertidos. (2.5 en 100 veces)

(Este dato es solo una estimación, las expectativas de pérdida podrían ser mayores, incluso por el monto total de la inversión realizada). El valor en riesgo es válido únicamente bajo condiciones normales de mercado

**Desempeño histórico**

Serie BOCO  
Índice de referencia PIPG-Fix5A

**Régimen y política de inversión**

**a) Estrategia de administración** Pasiva, las inversiones son en función de los movimientos que el índice ejecuta  
**b)\* Parámetros** Min - Máx  
Valores gubernamentales denominados en pesos y de tasa nominal fija (Bonos) de largo plazo 80%  
Valores gubernamentales, definidos así por el Banco de México en su circular 2019/95 o en disposiciones supervivientes por las que aquél regule las operaciones con dichos valores. 100%  
Reportos en conjunto sin contravenir el régimen de inversión de la sociedad 0% - 20%  
Valores con vencimiento menor a tres meses y/o valores de fácil realización 100%  
Préstamo de valores Plazo (45) días 0% - 30%  
Var establecido DJLATixxMXGFIX5YFD + 0.45%

**c) Política de inversión**

La diversificación y el mercado en el que el fondo opera atiende exclusivamente a valores gubernamentales, principalmente denominados en pesos y de tasa nominal fija (Bonos), y en muy poca proporción reportos en papeles gubernamentales, día a día.

**Riesgo de liquidez**

Bajo  
**d) Índice de referencia** PIPG-Fix5A  
**e)\* Invierte en activos emitidos por soc. del mismo consorcio empresarial al que pertenece la operadora** No  
**f) Celebración de operaciones**

Préstamo de Valores

\* Para mayor detalle consultar el prospecto de información.

**Composición de la cartera de inversión**

| Principales inversiones al mes de: Diciembre de 2014 |  |      |               |        |
|--|--|------|---------------|--------|
| Emisora  | Activos objeto de inversión Subyacente |      | Monto         | %      |
|  | Nombre                                 | Tipo | \$            |        |
| BONOS  | 180614                                 |      | 956,134,509   | 71.23  |
| BONOS  | 181213                                 |      | 239,873,423   | 17.87  |
| BONOS  | 171214                                 |      | 103,084,322   | 7.68   |
| BONOS  | 191211                                 |      | 29,741,781    | 2.22   |
| BPAG28   | 170518                                 |      | 4,482,612     | 0.33   |
| BPAG28   | 150903                                 |      | 4,482,591     | 0.33   |
| BONDESD  | 161027                                 |      | 4,482,543     | 0.33   |
| Cartera Total  |  |      | 1,342,281,780 | 100.00 |

**Tabla de rendimientos anualizados (Nominales) %**

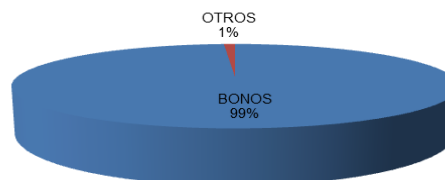
|                                      | Último mes | Últimos 3 meses | Últimos 12 meses | Año 2013 | Año 2012 | Año 2011 |
|--------------------------------------|------------|-----------------|------------------|----------|----------|----------|
| Rendimiento bruto                    | -7.13      | 6.73            | 5.86             | 6.03     | 6.38     | 8.95     |
| Rendimiento neto                     | -7.73      | 6.13            | 5.26             | 5.43     | 5.78     | 8.35     |
| Tasa libre de riesgo (Cetes 28 días) | 2.23       | 2.26            | 2.40             | 3.15     | 3.64     | 3.64     |
| Índice de referencia                 | -6.76      | 6.95            | 6.09             | 5.39     | 6.25     | 8.87     |

El rendimiento neto es después de comisiones y el que obtuvo el inversionista en el periodo.

La tasa libre de riesgo es una tasa que no incluye descuentos por comisiones o cualquier otro gasto.

El desempeño de la sociedad en el pasado, no necesariamente es indicativo del desempeño que tendrá en el futuro.

**Por emisora**



| Comisiones y remuneraciones por la prestación de servicios   |   |  |                          |                                    | Información sobre comisiones y remuneraciones  |   |
|--|---|--|--------------------------|------------------------------------|--|---|
| Pagadas por el cliente   |   |  |                          |                                    |  |   |
| Concepto   | Serie   |  | Serie más representativa |                                    |  |   |
|  | B0CO  |  | B2FI                     |                                    |  |   |
|  | %   | \$   | %                        | \$                                 |  |   |
| Incumplimiento del plazo mínimo de permanencia   | -   | -  | -                        | -                                  | Las comisiones por compra y venta de acciones, pueden disminuir el monto total de su inversión. Esto implica que usted recibiría un monto menor después de una operación. Lo anterior, junto con las comisiones pagadas por la sociedad, representa una reducción del rendimiento total que recibiría por su inversión en la sociedad. |   |
| Incumplimiento del saldo mínimo de inversión   | -   | -  | -                        | -                                  |  |   |
| Compra de acciones   | -   | -  | -                        | -                                  |  |   |
| Venta de acciones  | -   | -  | -                        | -                                  |  |   |
| Servicio por asesoría  | Variable  | Variable   | -                        | -                                  |  |   |
| Servicio de custodia de acciones   | -   | -  | -                        | -                                  |  |   |
| Servicio de admin. de acciones   | -   | -  | -                        | -                                  |  |   |
| Otras  | -   | -  | -                        | -                                  |  |   |
| <b>Total</b>   | -   | -  | -                        | -                                  |  |   |
| <b>Las comisiones de las series B0 corresponden a distribuidora Valores Mexicanos Casa de Bolsa S.A. de C.V. Para la serie B2, consultar a las distribuidoras señaladas en el inciso 2,f,ii) del prospecto de información</b>  |   |  |                          |                                    |  | Las comisiones por distribución de acciones pueden variar de distribuidor en distribuidor. Si quiere conocer la comisión específica consulte a su distribuidor. |
| Pagadas por la Sociedad de Inversión   |   |  |                          |                                    |  |   |
|  | Serie   |  | Serie más representativa |                                    |  |   |
|  | B0CO  |  | B2FI                     |                                    |  |   |
|  | %   | \$   | %                        | \$                                 |  |   |
| Administración de activos  | 0.28  | 2.83   | 0.28                     | 2.83                               | Algunos prestadores de servicios pueden establecer acuerdos con la sociedad y ofrecerle descuentos por sus servicios. Para conocer de su existencia y el posible beneficio para usted, pregunte con su distribuidor.   |   |
| Administración de activos / sobre desempeño  |   |  |                          |                                    |  |   |
| Distribución de acciones   | 0.00  | 0.00   | 0.97                     | 9.65                               |  |   |
| Valuación de acciones  |   |  |                          |                                    |  |   |
| Depósito de acciones de la sociedad  |   |  |                          |                                    |  |   |
| Depósito de valores  |   |  |                          |                                    |  |   |
| Contabilidad   |   |  |                          |                                    |  |   |
| Otros  | 0.00  | 0.00   | 0.00                     | 0.00                               |  |   |
| <b>Total</b>   | 0.28  | 2.83   | 1.25                     | 12.48                              |  |   |
| * Monto por cada \$1,000 pesos invertidos.   |   |  |                          |                                    |  | El prospecto de información, contiene un mayor detalle de los conflictos de interés a los que pudiera estar sujeto.   |
| Política para la compra-venta de acciones  |   |  |                          |                                    |  |   |
|  | Venta   | Compra   |                          |                                    |  |   |
| Plazo mínimo de permanencia  | No tiene plazo mínimo                                     |  | Liquidez                 | Diaria                             |  |   |
| Recepción de ordenes   | Diario  | Diario   | Horario                  | 8:00 - 13:30                       |  |   |
| Ejecución de operaciones   | Mismo día de la solicitud                                 | Mismo día de la solicitud  | Lím. de recompra         | 50% ** (ver prospecto)             |  |   |
| Liquidación de operaciones   | 48 Hrs después de la ejecución                            | 48 Hrs después de la ejecución   | Diferencial**            | No se ha aplicado en el último año |  |   |
| *La sociedad de inversión ante condiciones desordenadas de mercado u operaciones inusuales, podrá aplicar a las operaciones de compraventa de sus acciones, un diferencial sobre el precio actualizado de valuación de dichas acciones, que haya determinado previamente, y conservarlo a favor de los inversionistas que permanecen en la sociedad. |   |  |                          |                                    |  |   |
| Prestadores de Servicios   |   | Advertencias   |                          |                                    |  |   |
| Operadora  | Operadora Valmex de Sociedades de Inversión, S.A. de C.V. | La sociedad de inversión no cuenta con garantía alguna del IPAB, ni de la sociedad operadora ni del Grupo Financiero al que, en su caso, esta última pertenezca. La inversión en la sociedad se encuentra respaldada hasta por el monto de su patrimonio.  |                          |                                    |  |   |
| Distribuidora(s) *   | Valores Mexicanos Casa de Bolsa, S.A. de C.V.             | La inscripción en el Registro Nacional de Valores tendrá efectos declarativos y no convalidan los actos jurídicos que sean nulos de conformidad con las leyes aplicables, ni implican certificación sobre la bondad de los valores inscritos en el mismo, o sobre la solvencia, liquidez o calidad crediticia de la sociedad de inversión.                       |                          |                                    |  |   |
| Valuadora  | Covaf S.A. de C.V.  |  |                          |                                    |  |   |
| Institución calif. de valores  | Fitch México, S.A. de C.V.                                |  |                          |                                    |  |   |
| Área de Contraloría  |   | Ningún intermediario financiero, apoderado para celebrar operaciones con el público, o cualquier otra persona, está autorizado para proporcionar información o hacer declaración alguna adicional al contenido del presente documento o el prospecto de información al público inversionista, por lo que deberán entenderse como no autorizadas por la sociedad. |                          |                                    |  |   |
| Contacto   | cat@valmex.com.mx   |  |                          |                                    |  |   |
| Núm. Telefónico  | 52-79-12-00   |  |                          |                                    |  |   |
| Horario  | 08:00-15:00   |  |                          |                                    |  |   |
| Página(s) electrónica(s)   |   | Para mayor información, visite la página electrónica de nuestra operadora y/o distribuidora(s), donde podrá consultar el prospecto de información al público inversionista de la sociedad, así como la información actualizada sobre la cartera de inversiones de la sociedad.   |                          |                                    |  |   |
| Operadora  | www.valmex.com.mx   |  |                          |                                    |  |   |
| Distribuidora(s)*  | www.valmex.com.mx   |  |                          |                                    |  |   |
| * Para mayor detalle consultar el prospecto de información.  |   | El presente documento y el prospecto de información al público inversionista, son los únicos documentos de venta que reconoce la sociedad de inversión como válidos.   |                          |                                    |  |   |

VALMX15

DOCUMENTO CON INFORMACION CLAVE PARA LA INVERSIÓN

FONDO VALMEX 15 EN BONOS DE TASA FIJA, S.A. DE C.V., Sociedad de Inversión en instrumentos de Deuda

| Tipo               | Deuda                               | Clase | Posibles Adquirientes | Monto Min. inversión (\$) |
|--------------------|-------------------------------------|-------|-----------------------|---------------------------|
| Clasificación      | IDLPGUB - LARGO PLAZO GUBERNAMENTAL | B     | Físicas               | No Aplica                 |
| Clave de Pizarra   | VALMX15                             | Serie |                       |                           |
| Calificación       | AAA/6(mex) F                        | BOFI  |                       |                           |
| Fecha autorización | 24/05/2012                          |       |                       |                           |

**Importante:** El valor de una sociedad de inversión, cualquiera que sea su política de inversión, está sujeta a la fluctuación de los mercados, por lo que el inversionista puede obtener ganancias y pérdidas.

**Objetivo de inversión**

Es un fondo cuyo objetivo radica en ser una alternativa de inversión de largo plazo y como base de referencia el fondo utiliza el índice DJLATixxMXGFIX5YFD, los activos en los que invierte el fondo es en papeles gubernamentales con plazos de vencimiento entre 3 y 5 años.

Horizonte sugerido de inversión: Mayor a un mes.

**Información relevante**

Ninguna

**Valor en Riesgo (VaR) de la cartera de inversión respecto de sus activos netos:**

0.74%  
con una probabilidad de: 97.50%  
La pérdida que en un escenario pesimista puede enfrentar la sociedad de inversión en un lapso de 1 día es de: 7.393 pesos por cada 1,000.00 pesos invertidos. (2.5 en 100 veces)

(Este dato es solo una estimación, las expectativas de pérdida podrían ser mayores, incluso por el monto total de la inversión realizada). El valor en riesgo

es válido únicamente bajo condiciones normales de mercado

**Desempeño histórico**

Serie BOFI  
Índice de referencia PIPG-Fix5A

**Régimen y política de inversión**

**a) Estrategia de administración** Pasiva, las inversiones son en función de los movimientos que el índice ejecuta  
**b)\* Parámetros** Min - Máx  
Valores gubernamentales denominados en pesos y de tasa nominal fija (Bonos) de largo plazo 80%  
Valores gubernamentales, definidos así por el Banco de México en su circular 2019/95 o en disposiciones supervivientes por las que aquél regule las operaciones con dichos valores. 100%  
Reportos en conjunto sin contravenir el régimen de inversión de la sociedad 0% - 20%  
Valores con vencimiento menor a tres meses y/o valores de fácil realización 100%  
Préstamo de valores Plazo (45) días 0% - 30%  
Var establecido DJLATixxMXGFIX5YFD + 0.45%

**c) Política de inversión**

La diversificación y el mercado en el que el fondo opera atiende exclusivamente a valores gubernamentales, principalmente denominados en pesos y de tasa nominal fija (Bonos), y en muy poca proporción reportos en papeles gubernamentales, día a día.

**Riesgo de liquidez**

Bajo  
**d) Índice de referencia** PIPG-Fix5A  
**e)\* Invierte en activos emitidos por soc. del mismo consorcio empresarial al que pertenece la operadora** No  
**f) Celebración de operaciones**

Préstamo de Valores

\* Para mayor detalle consultar el prospecto de información.

**Composición de la cartera de inversión**

| Principales inversiones al mes de: Diciembre de 2014 |  |      |               |        |
|--|--|------|---------------|--------|
| Emisora  | Activos objeto de inversión Subyacente |      | Monto         | %      |
|  | Nombre                                 | Tipo | \$            |        |
| BONOS  | 180614                                 |      | 956,134,509   | 71.23  |
| BONOS  | 181213                                 |      | 239,873,423   | 17.87  |
| BONOS  | 171214                                 |      | 103,084,322   | 7.68   |
| BONOS  | 191211                                 |      | 29,741,781    | 2.22   |
| BPAG28   | 170518                                 |      | 4,482,612     | 0.33   |
| BPAG28   | 150903                                 |      | 4,482,591     | 0.33   |
| BONDESD  | 161027                                 |      | 4,482,543     | 0.33   |
| Cartera Total  |  |      | 1,342,281,780 | 100.00 |

**Tabla de rendimientos anualizados (Nominales) %**

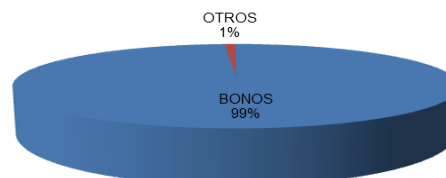
|                                      | Último mes | Últimos 3 meses | Últimos 12 meses | Año 2013 | Año 2012 | Año 2011 |
|--------------------------------------|------------|-----------------|------------------|----------|----------|----------|
| Rendimiento bruto                    | -7.18      | 6.68            | 5.84             | 6.07     | 6.42     | 8.99     |
| Rendimiento neto                     | -7.78      | 6.08            | 5.24             | 5.47     | 5.82     | 8.39     |
| Tasa libre de riesgo (Cetes 28 días) | 2.23       | 2.26            | 2.40             | 3.15     | 3.64     | 3.64     |
| Índice de referencia                 | -6.76      | 6.95            | 6.09             | 5.39     | 6.25     | 8.87     |

El rendimiento neto es después de comisiones y el que obtuvo el inversionista en el periodo.

La tasa libre de riesgo es una tasa que no incluye descuentos por comisiones o cualquier otro gasto.

El desempeño de la sociedad en el pasado, no necesariamente es indicativo del desempeño que tendrá en el futuro.

**Por emisora**



| Comisiones y remuneraciones por la prestación de servicios   |   |   |                          |                                    | Información sobre comisiones y remuneraciones  |   |
|--|---|---|--------------------------|------------------------------------|--|---|
| Pagadas por el cliente   |   |   |                          |                                    |  |   |
| Concepto   | Serie   |   | Serie más representativa |                                    |  |   |
|  | B0FI  | B2FI  | B0FI                     | B2FI                               |  |   |
|  | %   | \$  | %                        | \$                                 |  |   |
| Incumplimiento del plazo mínimo de permanencia   | -   | -   | -                        | -                                  | Las comisiones por compra y venta de acciones, pueden disminuir el monto total de su inversión. Esto implica que usted recibiría un monto menor después de una operación. Lo anterior, junto con las comisiones pagadas por la sociedad, representa una reducción del rendimiento total que recibiría por su inversión en la sociedad. |   |
| Incumplimiento del saldo mínimo de inversión   | -   | -   | -                        | -                                  |  |   |
| Compra de acciones   | -   | -   | -                        | -                                  |  |   |
| Venta de acciones  | -   | -   | -                        | -                                  |  |   |
| Servicio por asesoría  | Variable  | Variable  | -                        | -                                  |  |   |
| Servicio de custodia de acciones   | -   | -   | -                        | -                                  |  |   |
| Servicio de admin. de acciones   | -   | -   | -                        | -                                  |  |   |
| Otras  | -   | -   | -                        | -                                  |  |   |
| <b>Total</b>   | -   | -   | -                        | -                                  |  |   |
| <b>Las comisiones de las series B0 corresponden a distribuidora Valores Mexicanos Casa de Bolsa S.A. de C.V. Para la serie B2, consultar a las distribuidoras señaladas en el inciso 2,f,ii) del prospecto de información</b>  |   |   |                          |                                    |  | Las comisiones por distribución de acciones pueden variar de distribuidor en distribuidor. Si quiere conocer la comisión específica consulte a su distribuidor. |
| Pagadas por la Sociedad de Inversión   |   |   |                          |                                    |  |   |
|  | Serie   |   | Serie más representativa |                                    |  |   |
|  | B0FI  | B2FI  | B0FI                     | B2FI                               |  |   |
|  | %   | \$  | %                        | \$                                 |  |   |
| Administración de activos  | 0.34  | 3.41  | 0.28                     | 2.83                               | Algunos prestadores de servicios pueden establecer acuerdos con la sociedad y ofrecerle descuentos por sus servicios. Para conocer de su existencia y el posible beneficio para usted, pregunte con su distribuidor.   |   |
| Administración de activos / sobre desempeño  |   |   |                          |                                    |  |   |
| Distribución de acciones   | 0.00  | 0.00  | 0.97                     | 9.65                               |  |   |
| Valuación de acciones  |   |   |                          |                                    |  |   |
| Depósito de acciones de la sociedad  |   |   |                          |                                    |  |   |
| Depósito de valores  |   |   |                          |                                    |  |   |
| Contabilidad   |   |   |                          |                                    |  |   |
| Otros  | 0.01  | 0.12  | 0.00                     | 0.00                               |  |   |
| <b>Total</b>   | 0.35  | 3.53  | 1.25                     | 12.48                              |  |   |
| * Monto por cada \$1,000 pesos invertidos.   |   |   |                          |                                    |  | El prospecto de información, contiene un mayor detalle de los conflictos de interés a los que pudiera estar sujeto.   |
| Política para la compra-venta de acciones  |   |   |                          |                                    |  |   |
|  | Venta   | Compra  |                          |                                    |  |   |
| Plazo mínimo de permanencia  | No tiene plazo mínimo                                     |   | Liquidez                 | Diaria                             |  |   |
| Recepción de ordenes   | Diario  | Diario  | Horario                  | 8:00 - 13:30                       |  |   |
| Ejecución de operaciones   | Mismo día de la solicitud                                 | Mismo día de la solicitud   | Lím. de recompra         | 50% ** (ver prospecto)             |  |   |
| Liquidación de operaciones   | 48 Hrs después de la ejecución                            | 48 Hrs después de la ejecución  | Diferencial**            | No se ha aplicado en el último año |  |   |
| *La sociedad de inversión ante condiciones desordenadas de mercado u operaciones inusuales, podrá aplicar a las operaciones de compraventa de sus acciones, un diferencial sobre el precio actualizado de valuación de dichas acciones, que haya determinado previamente, y conservarlo a favor de los inversionistas que permanecen en la sociedad. |   |   |                          |                                    |  |   |
| Prestadores de Servicios   |   | Advertencias  |                          |                                    |  |   |
| Operadora  | Operadora Valmex de Sociedades de Inversión, S.A. de C.V. | La sociedad de inversión no cuenta con garantía alguna del IPAB, ni de la sociedad operadora ni del Grupo Financiero al que, en su caso, esta última pertenezca. La inversión en la sociedad se encuentra respaldada hasta por el monto de su patrimonio.<br><br>La inscripción en el Registro Nacional de Valores tendrá efectos declarativos y no convalidan los actos jurídicos que sean nulos de conformidad con las leyes aplicables, ni implican certificación sobre la bondad de los valores inscritos en el mismo, o sobre la solvencia, liquidez o calidad crediticia de la sociedad de inversión.<br><br>Ningún intermediario financiero, apoderado para celebrar operaciones con el público, o cualquier otra persona, está autorizado para proporcionar información o hacer declaración alguna adicional al contenido del presente documento o el prospecto de información al público inversionista, por lo que deberán entenderse como no autorizadas por la sociedad.<br><br>Para mayor información, visite la página electrónica de nuestra operadora y/o distribuidora(s), donde podrá consultar el prospecto de información al público inversionista de la sociedad, así como la información actualizada sobre la cartera de inversiones de la sociedad.<br><br>El presente documento y el prospecto de información al público inversionista, son los únicos documentos de venta que reconoce la sociedad de inversión como válidos. |                          |                                    |  |   |
| Distribuidora(s) *   | Valores Mexicanos Casa de Bolsa, S.A. de C.V.             |   |                          |                                    |  |   |
| Valuadora  | Covaf S.A. de C.V.  |   |                          |                                    |  |   |
| Institución calif. de valores  | Fitch México, S.A. de C.V.                                |   |                          |                                    |  |   |
| Área de Contraloría  |   |   |                          |                                    |  |   |
| Contacto   | cat@valmex.com.mx   |   |                          |                                    |  |   |
| Núm. Telefónico  | 52-79-12-00   |   |                          |                                    |  |   |
| Horario  | 08:00-15:00   |   |                          |                                    |  |   |
| Página(s) electrónica(s)   |   |   |                          |                                    |  |   |
| Operadora  | www.valmex.com.mx   |   |                          |                                    |  |   |
| Distribuidora(s)*  | www.valmex.com.mx   |   |                          |                                    |  |   |
| * Para mayor detalle consultar el prospecto de información.  |   |   |                          |                                    |  |   |