

VALMX14

DOCUMENTO CON INFORMACION CLAVE PARA LA INVERSIÓN

FONDO VALMEX 2000, S.A. DE C.V., Sociedad de Inversión en instrumentos de Deuda

Tipo	Deuda	Clase	Posibles Adquirientes	Monto Min. inversión (\$)
Clasificación	IDCPGUB - CORTO PLAZO GUBERNAMENTAL	B	Cajas y Fondos de Ahorro	No Aplica
Clave de Pizarra	VALMX14	Serie		
Calificación	AAA/4(mex) F	B2CF		
Fecha autorización	24/05/2012			

Importante: El valor de una sociedad de inversión, cualquiera que sea su política de inversión, está sujeta a la fluctuación de los mercados, por lo que el inversionista puede obtener ganancias y pérdidas.

Régimen y política de inversión

a) Estrategia de administración	Pasiva, las inversiones son en función de los movimientos que el índice ejecuta
b)* Parámetros	Min - Máx
Valores gubernamentales, definidos así por el Banco de México en su circular 2019/95 o en disposiciones supervivientes por las que aquél regule las operaciones con dichos valores.	100%
Reportos en conjunto sin contravenir el régimen de inversión de la sociedad, esto quiere decir que los valores dados en reporte serán gubernamentales.	0% - 20%
Valores con vencimiento menor a tres meses y/o valores de fácil realización	100%
Préstamo de valores Plazo (5) días	0% - 70%
Var establecido	0.20%
c) Política de inversión	
La diversificación y el mercado en el que el fondo opera atiende exclusivamente a valores gubernamentales, denominados en pesos y de tasa nominal fija (Cetes o Bonos) con plazo de vencimiento entre 180 días y un año, y en muy poca proporción reportos en papeles gubernamentales, día a día.	
Riesgo de liquidez	Bajo
d) Índice de referencia	PIPG-Fix1A
e)* Invierte en activos emitidos por soc. del mismo consorcio empresarial al que pertenece la operadora	No
f) Celebración de operaciones	
Préstamo de Valores	

Objetivo de inversión

Es un fondo cuyo objetivo radica en ser una alternativa de inversión de corto plazo y como base de referencia el fondo utiliza el índice denominado DJLATixxMXGFIX1YFD, los activos en los que invierte el fondo es en todas las emisiones vigentes del Gobierno Federal a tasa nominal fija (Cetes y Bonos M) con plazo a vencimiento entre 185 y 365 días
Horizonte de inversión sugerido: mayor a 180 días pero menor de 365.

Información relevante

Ninguna

Valor en Riesgo (VaR) de la cartera de inversión respecto de sus activos netos:

	0.20%
con una probabilidad de:	97.50%
La pérdida que en un escenario pesimista puede enfrentar la sociedad de inversión en un lapso de 1 día es de:	2 pesos por cada 1,000.00 pesos invertidos.

(Este dato es solo una estimación, las expectativas de pérdida podrían ser mayores, incluso por el monto total de la inversión realizada). El valor en riesgo es válido únicamente bajo condiciones normales de mercado

Desempeño histórico

Serie B2CF
Índice de referencia PIPG-Fix1A

* Para mayor detalle consultar el prospecto de información.

Composición de la cartera de inversión

Principales inversiones al mes de: Diciembre de 2014				
Emisora	Activos objeto de inversión Subyacente		Monto \$	%
	Nombre	Tipo		
CETES	151112		486,114,950	38.28
CETES	151001		468,564,192	36.90
CETES	150917		186,295,765	14.67
CETES	150723		122,873,963	9.68
BPAG28	170518		2,030,731	0.16
BONDESD	161027		2,030,715	0.16
BPAG28	150903		2,030,707	0.16
Cartera Total			1,269,941,022	100.00

Tabla de rendimientos anualizados (Nominales) %

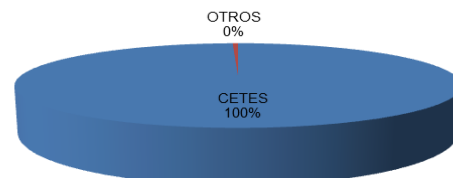
	Último mes	Últimos 3 meses	Promedio últimos 12 meses	Máximo últimos 12 meses	Mínimo últimos 12 meses
Rendimiento bruto					
Rendimiento neto					
Tasa libre de riesgo (Cetes 28 días)	2.23	2.26	2.40	2.69	2.17
Índice de referencia	1.96	2.43	3.68	7.14	2.30

El rendimiento neto es después de comisiones y el que obtuvo el inversionista en el periodo. Los rendimientos de las series B2 no contemplan comisiones y/o costos que algunas distribuidoras pudieran cobrar en cuyo caso los rendimientos aquí expuestos pueden ser menores por tal circunstancia.

La tasa libre de riesgo es una tasa que no incluye descuentos por comisiones o cualquier otro gasto.

El desempeño de la sociedad en el pasado, no necesariamente es indicativo del desempeño que tendrá en el futuro.

Por emisora



Comisiones y remuneraciones por la prestación de servicios					Información sobre comisiones y remuneraciones	
Pagadas por el cliente						
Concepto	Serie		Serie más representativa			
	B2CF	B1FI	%	\$		
	%	\$	%	\$	Las comisiones por compra y venta de acciones, pueden disminuir el monto total de su inversión. Esto implica que usted recibiría un monto menor después de una operación. Lo anterior, junto con las comisiones pagadas por la sociedad, representa una reducción del rendimiento total que recibiría por su inversión en la sociedad.	
Incumplimiento del plazo mínimo de permanencia	-	-	-	-		
Incumplimiento del saldo mínimo de inversión	-	-	-	-		
Compra de acciones	-	-	-	-		
Venta de acciones	-	-	-	-		
Servicio por asesoría	-	-	-	-		
Servicio de custodia de acciones	-	-	-	-		
Servicio de admin. de acciones	-	-	-	-		
Otras	-	-	-	-		
Total	-	-	-	-		
Las comisiones de las series B1 corresponden a distribuidora Valores Mexicanos Casa de Bolsa S.A. de C.V. Para la serie B2, consultar a las distribuidoras señaladas en el inciso 2,f,ii) del prospecto de información					Las comisiones por distribución de acciones pueden variar de distribuidor en distribuidor. Si quiere conocer la comisión específica consulte a su distribuidor.	
Pagadas por la Sociedad de Inversión						
	Serie		Serie más representativa			
	B2CF	B1FI	%	\$		
	%	\$	%	\$		Algunos prestadores de servicios pueden establecer acuerdos con la sociedad y ofrecerle descuentos por sus servicios. Para conocer de su existencia y el posible beneficio para usted, pregunte con su distribuidor.
Administración de activos			0.28	2.83		
Administración de activos / sobre desempeño						
Distribución de acciones			0.97	9.65		
Valuación de acciones						
Depósito de acciones de la sociedad						
Depósito de valores						
Contabilidad						
Otros			0.00	0.00		
Total			1.25	12.48		

* Monto por cada \$1,000 pesos invertidos.

Política para la compra-venta de acciones				
	Venta	Compra		
Plazo mínimo de permanencia	Depende de la política de compra y venta		Liquidez	Diaria
Recepción de órdenes	Diario	Diario	Horario	8:00 - 13:30
Ejecución de operaciones	24 Hrs posterior a la solicitud	24 Hrs posterior a la solicitud	Lím. de recompra	50%
Liquidación de operaciones	Mismo día de la ejecución	Mismo día de la ejecución	Diferencial**	No se ha aplicado en el último año

** (ver prospecto)

**La sociedad de inversión ante condiciones desordenadas de mercado u operaciones inusuales, podrá aplicar a las operaciones de compraventa de sus acciones, un diferencial sobre el precio actualizado de valuación de dichas acciones, que haya determinado previamente, y conservarlo a favor de los inversionistas que permanecen en la sociedad.*

Prestadores de Servicios		Advertencias
Operadora	Operadora Valmex de Sociedades de Inversión, S.A. de C.V.	La sociedad de inversión no cuenta con garantía alguna del IPAB, ni de la sociedad operadora ni del Grupo Financiero al que, en su caso, esta última pertenezca. La inversión en la sociedad se encuentra respaldada hasta por el monto de su patrimonio.
Distribuidora(s) *	Distribuida por distribuidoras diferentes a Valmex	
Valuadora	Covaf S.A. de C.V.	
Institución calif. de valores	Fitch México, S.A. de C.V.	
Área de Contraloría		Ningún intermediario financiero, apoderado para celebrar operaciones con el público, o cualquier otra persona, está autorizado para proporcionar información o hacer declaración alguna adicional al contenido del presente documento o el prospecto de información al público inversionista, por lo que deberán entenderse como no autorizadas por la sociedad.
Contacto	cat@valmex.com.mx	
Núm. Telefónico	52-79-12-00	
Horario	08:00-15:00	Para mayor información, visite la página electrónica de nuestra operadora y/o distribuidora(s), donde podrá consultar el prospecto de información al público inversionista de la sociedad, así como la información actualizada sobre la cartera de inversiones de la sociedad.
Página(s) electrónica(s)		
Operadora	www.valmex.com.mx	
Distribuidora(s)*	www.valmex.com.mx	El presente documento y el prospecto de información al público inversionista, son los únicos documentos de venta que reconoce la sociedad de inversión como válidos.
* Para mayor detalle consultar el prospecto de información.		

VALMX14

DOCUMENTO CON INFORMACION CLAVE PARA LA INVERSION

FONDO VALMEX 2000, S.A. DE C.V., Sociedad de Inversión en instrumentos de Deuda

Tipo	Clase	Posibles Adquirientes	Monto Min. inversión (\$)
Deuda	B	No Contribuyentes	No Aplica
Clasificación	IDCPGUB - CORTO PLAZO GUBERNAMENTAL		
Clave de Pizarra	VALMX14		
Calificación	AAA/4(mex) F		
Fecha autorización	24/05/2012		

Importante: El valor de una sociedad de inversión, cualquiera que sea su política de inversión, está sujeta a la fluctuación de los mercados, por lo que el inversionista puede obtener ganancias y pérdidas.

Régimen y política de inversión

a) Estrategia de administración	Pasiva, las inversiones son en función de los movimientos que el índice ejecuta
b)* Parámetros	Min - Máx
Valores gubernamentales, definidos así por el Banco de México en su circular 2019/95 o en disposiciones supervivientes por las que aquél regule las operaciones con dichos valores.	100%
Reportos en conjunto sin contravenir el régimen de inversión de la sociedad, esto quiere decir que los valores dados en reporto serán gubernamentales.	0% - 20%
Valores con vencimiento menor a tres meses y/o valores de fácil realización	100%
Préstamo de valores Plazo (5) días	0% - 70%
Var establecido	0.20%
c) Política de inversión	
La diversificación y el mercado en el que el fondo opera atiende exclusivamente a valores gubernamentales, denominados en pesos y de tasa nominal fija (Cetes o Bonos) con plazo de vencimiento entre 180 días y un año, y en muy poca proporción reportos en papeles gubernamentales, día a día.	
Riesgo de liquidez	Bajo
d) Índice de referencia	PIPG-Fix1A
e)* Invierte en activos emitidos por soc. del mismo consorcio empresarial al que pertenece la operadora	No
f) Celebración de operaciones	
Préstamo de Valores	

Objetivo de inversión
Es un fondo cuyo objetivo radica en ser una alternativa de inversión de corto plazo y como base de referencia el fondo utiliza el índice denominado DJLATixxMXGFI1YFD, los activos en los que invierte el fondo es en todas las emisiones vigentes del Gobierno Federal a tasa nominal fija (Cetes y Bonos M) con plazo a vencimiento entre 185 y 365 días
Horizonte de inversión sugerido: mayor a 180 días pero menor de 365.

Información relevante

Ninguna

Valor en Riesgo (VaR) de la cartera de inversión respecto de sus activos netos: 0.20%
con una probabilidad de: 97.50%
La pérdida que en un escenario pesimista puede enfrentar la sociedad de inversión en un lapso de 1 día es de: 2 pesos por cada 1,000.00 pesos invertidos.

(Este dato es solo una estimación, las expectativas de pérdida podrían ser mayores, incluso por el monto total de la inversión realizada). El valor en riesgo es válido únicamente bajo condiciones normales de mercado

Desempeño histórico

Serie B2NC
Índice de referencia PIPG-Fix1A

* Para mayor detalle consultar el prospecto de información.

Composición de la cartera de inversión

Principales inversiones al mes de: Diciembre de 2014				
Emisora	Activos objeto de inversión Subyacente		Monto	%
	Nombre	Tipo	\$	
CETES	151112		486,114,950	38.28
CETES	151001		468,564,192	36.90
CETES	150917		186,295,765	14.67
CETES	150723		122,873,963	9.68
BPAG28	170518		2,030,731	0.16
BONDES	161027		2,030,715	0.16
BPAG28	150903		2,030,707	0.16
Cartera Total			1,269,941,022	100.00

Tabla de rendimientos anualizados (Nominales) %

	Último mes	Últimos 3 meses	Promedio últimos 12 meses	Máximo últimos 12 meses	Mínimo últimos 12 meses
Rendimiento bruto					
Rendimiento neto					
Tasa libre de riesgo (Cetes 28 días)	2.23	2.26	2.40	2.69	2.17
Índice de referencia	1.96	2.43	3.68	7.14	2.30

El rendimiento neto es después de comisiones y el que obtuvo el inversionista en el periodo. Los rendimientos de las series B2 no contemplan comisiones y/o costos que algunas distribuidoras pudieran cobrar en cuyo caso los rendimientos aquí expuestos pueden ser menores por tal circunstancia.

La tasa libre de riesgo es una tasa que no incluye descuentos por comisiones o cualquier otro gasto.

El desempeño de la sociedad en el pasado, no necesariamente es indicativo del desempeño que tendrá en el futuro.

Por emisora



Comisiones y remuneraciones por la prestación de servicios					Información sobre comisiones y remuneraciones	
Pagadas por el cliente						
Concepto	Serie		Serie más representativa			
	B2NC	B1FI	%	\$		
Incumplimiento del plazo mínimo de permanencia	-	-	-	-	Las comisiones por compra y venta de acciones, pueden disminuir el monto total de su inversión. Esto implica que usted recibiría un monto menor después de una operación. Lo anterior, junto con las comisiones pagadas por la sociedad, representa una reducción del rendimiento total que recibiría por su inversión en la sociedad.	
Incumplimiento del saldo mínimo de inversión	-	-	-	-		
Compra de acciones	-	-	-	-		
Venta de acciones	-	-	-	-		
Servicio por asesoría	-	-	-	-		
Servicio de custodia de acciones	-	-	-	-		
Servicio de admin. de acciones	-	-	-	-		
Otras	-	-	-	-		
Total	-	-	-	-		
Las comisiones de las series B1 corresponden a distribuidora Valores Mexicanos Casa de Bolsa S.A. de C.V. Para la serie B2, consultar a las distribuidoras señaladas en el inciso 2,f,ii) del prospecto de información						Las comisiones por distribución de acciones pueden variar de distribuidor en distribuidor. Si quiere conocer la comisión específica consulte a su distribuidor.
Pagadas por la Sociedad de Inversión						
Concepto	Serie		Serie más representativa			
	B2NC	B1FI	%	\$		
Administración de activos			0.28	2.83	Algunos prestadores de servicios pueden establecer acuerdos con la sociedad y ofrecerle descuentos por sus servicios. Para conocer de su existencia y el posible beneficio para usted, pregunte con su distribuidor.	
Administración de activos / sobre desempeño						
Distribución de acciones			0.97	9.65		
Valuación de acciones						
Depósito de acciones de la sociedad						
Depósito de valores						
Contabilidad						
Otros			0.00	0.00		
Total			1.25	12.48		
* Monto por cada \$1,000 pesos invertidos.						El prospecto de información, contiene un mayor detalle de los conflictos de interés a los que pudiera estar sujeto.

Política para la compra-venta de acciones				
	Venta	Compra		
Plazo mínimo de permanencia	Depende de la política de compra y venta		Liquidez	Diaria
Recepción de órdenes	Diario	Diario	Horario	8:00 - 13:30
Ejecución de operaciones	24 Hrs posterior a la solicitud	24 Hrs posterior a la solicitud	Lím. de recompra	50%
Liquidación de operaciones	Mismo día de la ejecución	Mismo día de la ejecución	Diferencial**	No se ha aplicado en el último año

*La sociedad de inversión ante condiciones desordenadas de mercado u operaciones inusuales, podrá aplicar a las operaciones de compraventa de sus acciones, un diferencial sobre el precio actualizado de valuación de dichas acciones, que haya determinado previamente, y conservarlo a favor de los inversionistas que permanecen en la sociedad.

Prestadores de Servicios		Advertencias
Operadora	Operadora Valmex de Sociedades de Inversión, S.A. de C.V.	La sociedad de inversión no cuenta con garantía alguna del IPAB, ni de la sociedad operadora ni del Grupo Financiero al que, en su caso, esta última pertenezca. La inversión en la sociedad se encuentra respaldada hasta por el monto de su patrimonio.
Distribuidora(s) *	Distribuida por distribuidoras diferentes a Valmex	
Valuadora	Covaf S.A. de C.V.	
Institución calif. de valores	Fitch México, S.A. de C.V.	
Área de Contraloría		Ningún intermediario financiero, apoderado para celebrar operaciones con el público, o cualquier otra persona, está autorizado para proporcionar información o hacer declaración alguna adicional al contenido del presente documento o el prospecto de información al público inversionista, por lo que deberán entenderse como no autorizadas por la sociedad.
Contacto	cat@valmex.com.mx	
Núm. Telefónico	52-79-12-00	
Horario	08:00-15:00	Para mayor información, visite la página electrónica de nuestra operadora y/o distribuidora(s), donde podrá consultar el prospecto de información al público inversionista de la sociedad, así como la información actualizada sobre la cartera de inversiones de la sociedad.
Página(s) electrónica(s)		
Operadora	www.valmex.com.mx	
Distribuidora(s)*	www.valmex.com.mx	El presente documento y el prospecto de información al público inversionista, son los únicos documentos de venta que reconoce la sociedad de inversión como válidos.
* Para mayor detalle consultar el prospecto de información.		

VALMX14

DOCUMENTO CON INFORMACION CLAVE PARA LA INVERSION

FONDO VALMEX 2000, S.A. DE C.V., Sociedad de Inversión en instrumentos de Deuda

Tipo	Clase	Posibles Adquirientes	Monto Min. inversión (\$)
Clasificación	B	Morales Contribuyentes	No Aplica
Clave de Pizarra	VALMX14		
Calificación	AAA/4(mex) F		
Fecha autorización	24/05/2012		

Importante: El valor de una sociedad de inversión, cualquiera que sea su política de inversión, está sujeta a la fluctuación de los mercados, por lo que el inversionista puede obtener ganancias y pérdidas.

Régimen y política de inversión

a) Estrategia de administración	Pasiva, las inversiones son en función de los movimientos que el índice ejecuta
b)* Parámetros	Min - Máx
Valores gubernamentales, definidos así por el Banco de México en su circular 2019/95 o en disposiciones supervivientes por las que aquél regule las operaciones con dichos valores.	100%
Reportos en conjunto sin contravenir el régimen de inversión de la sociedad, esto quiere decir que los valores dados en reporto serán gubernamentales.	0% - 20%
Valores con vencimiento menor a tres meses y/o valores de fácil realización	100%
Préstamo de valores Plazo (5) días	0% - 70%
Var establecido	0.20%
c) Política de inversión	
La diversificación y el mercado en el que el fondo opera atiende exclusivamente a valores gubernamentales, denominados en pesos y de tasa nominal fija (Cetes o Bonos) con plazo de vencimiento entre 180 días y un año, y en muy poca proporción reportos en papeles gubernamentales, día a día.	
Riesgo de liquidez	Bajo
d) Índice de referencia	PIPG-Fix1A
e)* Invierte en activos emitidos por soc. del mismo consorcio empresarial al que pertenece la operadora	No
f) Celebración de operaciones	Préstamo de Valores

Objetivo de inversión
Es un fondo cuyo objetivo radica en ser una alternativa de inversión de corto plazo y como base de referencia el fondo utiliza el índice denominado DJLATixxMXGFI1YFD, los activos en los que invierte el fondo es en todas las emisiones vigentes del Gobierno Federal a tasa nominal fija (Cetes y Bonos M) con plazo a vencimiento entre 185 y 365 días
Horizonte de inversión sugerido: mayor a 180 días pero menor de 365.

Información relevante

Ninguna

Valor en Riesgo (VaR) de la cartera de inversión respecto de sus activos netos: 0.20%
con una probabilidad de: 97.50%
La pérdida que en un escenario pesimista puede enfrentar la sociedad de inversión en un lapso de 1 día es de: 2 pesos por cada 1,000.00 pesos invertidos.

(Este dato es solo una estimación, las expectativas de pérdida podrían ser mayores, incluso por el monto total de la inversión realizada). El valor en riesgo es válido únicamente bajo condiciones normales de mercado

Desempeño histórico

Serie B2CO
Índice de referencia PIPG-Fix1A

* Para mayor detalle consultar el prospecto de información.

Composición de la cartera de inversión

Principales inversiones al mes de: Diciembre de 2014				
Emisora	Activos objeto de inversión Subyacente		Monto	%
	Nombre	Tipo	\$	
CETES	151112		486,114,950	38.28
CETES	151001		468,564,192	36.90
CETES	150917		186,295,765	14.67
CETES	150723		122,873,963	9.68
BPAG28	170518		2,030,731	0.16
BONDESD	161027		2,030,715	0.16
BPAG28	150903		2,030,707	0.16
Cartera Total			1,269,941,022	100.00

Tabla de rendimientos anualizados (Nominales) %

	Último mes	Últimos 3 meses	Promedio últimos 12 meses	Máximo últimos 12 meses	Mínimo últimos 12 meses
Rendimiento bruto					
Rendimiento neto					
Tasa libre de riesgo (Cetes 28 días)	2.23	2.26	2.40	2.69	2.17
Índice de referencia	1.96	2.43	3.68	7.14	2.30

El rendimiento neto es después de comisiones y el que obtuvo el inversionista en el periodo. Los rendimientos de las series B2 no contemplan comisiones y/o costos que algunas distribuidoras pudieran cobrar en cuyo caso los rendimientos aquí expuestos pueden ser menores por tal circunstancia.

La tasa libre de riesgo es una tasa que no incluye descuentos por comisiones o cualquier otro gasto.

El desempeño de la sociedad en el pasado, no necesariamente es indicativo del desempeño que tendrá en el futuro.

Por emisora



Comisiones y remuneraciones por la prestación de servicios					Información sobre comisiones y remuneraciones	
Pagadas por el cliente						
Concepto	Serie		Serie más representativa			
	%	\$	%	\$		
Incumplimiento del plazo mínimo de permanencia	-	-	-	-	Las comisiones por compra y venta de acciones, pueden disminuir el monto total de su inversión. Esto implica que usted recibiría un monto menor después de una operación. Lo anterior, junto con las comisiones pagadas por la sociedad, representa una reducción del rendimiento total que recibiría por su inversión en la sociedad.	
Incumplimiento del saldo mínimo de inversión	-	-	-	-		
Compra de acciones	-	-	-	-		
Venta de acciones	-	-	-	-		
Servicio por asesoría	-	-	-	-		
Servicio de custodia de acciones	-	-	-	-		
Servicio de admin. de acciones	-	-	-	-		
Otras	-	-	-	-		
Total	-	-	-	-		
Las comisiones de las series B1 corresponden a distribuidora Valores Mexicanos Casa de Bolsa S.A. de C.V. Para la serie B2, consultar a las distribuidoras señaladas en el inciso 2,f,ii) del prospecto de información						Las comisiones por distribución de acciones pueden variar de distribuidor en distribuidor. Si quiere conocer la comisión específica consulte a su distribuidor.
Pagadas por la Sociedad de Inversión						
Concepto	Serie		Serie más representativa			
	%	\$	%	\$		
Administración de activos			0.28	2.83	Algunos prestadores de servicios pueden establecer acuerdos con la sociedad y ofrecerle descuentos por sus servicios. Para conocer de su existencia y el posible beneficio para usted, pregunte con su distribuidor.	
Administración de activos / sobre desempeño						
Distribución de acciones			0.97	9.65		
Valuación de acciones						
Depósito de acciones de la sociedad						
Depósito de valores						
Contabilidad						
Otros			0.00	0.00		
Total			1.25	12.48		
* Monto por cada \$1,000 pesos invertidos.						El prospecto de información, contiene un mayor detalle de los conflictos de interés a los que pudiera estar sujeto.

Política para la compra-venta de acciones				
	Venta	Compra		
Plazo mínimo de permanencia	Depende de la política de compra y venta		Liquidez	Diaria
Recepción de ordenes	Diario	Diario	Horario	8:00 - 13:30
Ejecución de operaciones	24 Hrs posterior a la solicitud	24 Hrs posterior a la solicitud	Lím. de recompra	50%
Liquidación de operaciones	Mismo día de la ejecución	Mismo día de la ejecución	Diferencial**	No se ha aplicado en el último año

*La sociedad de inversión ante condiciones desordenadas de mercado u operaciones inusuales, podrá aplicar a las operaciones de compraventa de sus acciones, un diferencial sobre el precio actualizado de valuación de dichas acciones, que haya determinado previamente, y conservarlo a favor de los inversionistas que permanecen en la sociedad.

Prestadores de Servicios		Advertencias
Operadora	Operadora Valmex de Sociedades de Inversión, S.A. de C.V.	La sociedad de inversión no cuenta con garantía alguna del IPAB, ni de la sociedad operadora ni del Grupo Financiero al que, en su caso, esta última pertenezca. La inversión en la sociedad se encuentra respaldada hasta por el monto de su patrimonio. La inscripción en el Registro Nacional de Valores tendrá efectos declarativos y no convalidan los actos jurídicos que sean nulos de conformidad con las leyes aplicables, ni implican certificación sobre la bondad de los valores inscritos en el mismo, o sobre la solvencia, liquidez o calidad crediticia de la sociedad de inversión. Ningún intermediario financiero, apoderado para celebrar operaciones con el público, o cualquier otra persona, está autorizado para proporcionar información o hacer declaración alguna adicional al contenido del presente documento o el prospecto de información al público inversionista, por lo que deberán entenderse como no autorizadas por la sociedad. Para mayor información, visite la página electrónica de nuestra operadora y/o distribuidora(s), donde podrá consultar el prospecto de información al público inversionista de la sociedad, así como la información actualizada sobre la cartera de inversiones de la sociedad. El presente documento y el prospecto de información al público inversionista, son los únicos documentos de venta que reconoce la sociedad de inversión como válidos.
Distribuidora(s) *	Distribuida por distribuidoras diferentes a Valmex	
Valuadora	Covaf S.A. de C.V.	
Institución calif. de valores	Fitch México, S.A. de C.V.	
Área de Contraloría		
Contacto	cat@valmex.com.mx	
Núm. Telefónico	52-79-12-00	
Horario	08:00-15:00	
Página(s) electrónica(s)		
Operadora	www.valmex.com.mx	
Distribuidora(s)*	www.valmex.com.mx	
* Para mayor detalle consultar el prospecto de información.		

VALMX14

DOCUMENTO CON INFORMACION CLAVE PARA LA INVERSION

FONDO VALMEX 2000, S.A. DE C.V., Sociedad de Inversión en instrumentos de Deuda

Tipo	Clase	Posibles Adquirientes	Monto Min. inversión (\$)
Clasificación	B	Físicas	No Aplica
Clave de Pizarra	VALMX14		
Calificación	AAA/4(mex) F		
Fecha autorización	24/05/2012		

Importante: El valor de una sociedad de inversión, cualquiera que sea su política de inversión, está sujeta a la fluctuación de los mercados, por lo que el inversionista puede obtener ganancias y pérdidas.

Objetivo de inversión

Es un fondo cuyo objetivo radica en ser una alternativa de inversión de corto plazo y como base de referencia el fondo utiliza el índice denominado DJLATixxMXGFI1YFD, los activos en los que invierte el fondo es en todas las emisiones vigentes del Gobierno Federal a tasa nominal fija (Cetes y Bonos M) con plazo a vencimiento entre 185 y 365 días
Horizonte de inversión sugerido: mayor a 180 días pero menor de 365.

Información relevante

Ninguna

Valor en Riesgo (VaR) de la cartera de inversión respecto de sus activos netos:

0.20%
con una probabilidad de: 97.50%
La pérdida que en un escenario pesimista puede enfrentar la sociedad de inversión en un lapso de 1 día es de: 2 pesos por cada 1,000.00 pesos invertidos.

(Este dato es solo una estimación, las expectativas de pérdida podrían ser mayores, incluso por el monto total de la inversión realizada). El valor en riesgo es válido únicamente bajo condiciones normales de mercado

Desempeño histórico

Serie B2FI
Índice de referencia PiPG-Fix1A

Régimen y política de inversión

a) Estrategia de administración Pasiva, las inversiones son en función de los movimientos que el índice ejecuta
b)* Parámetros Min - Máx
Valores gubernamentales, definidos así por el Banco de México en su circular 2019/95 o en disposiciones supervivientes por las que aquél regule las operaciones con dichos valores. 100%
Reportos en conjunto sin contravenir el régimen de inversión de la sociedad, esto quiere decir que los valores dados en reporto serán gubernamentales. 0% - 20%
Valores con vencimiento menor a tres meses y/o valores de fácil realización 100%
Préstamo de valores Plazo (5) días 0% - 70%
Var establecido 0.20%

c) Política de inversión

La diversificación y el mercado en el que el fondo opera atiende exclusivamente a valores gubernamentales, denominados en pesos y de tasa nominal fija (Cetes o Bonos) con plazo de vencimiento entre 180 días y un año, y en muy poca proporción reportos en papeles gubernamentales, día a día.

Riesgo de liquidez

Bajo
PiPG-Fix1A

d) Índice de referencia
e)* Invierte en activos emitidos por soc. del mismo consorcio empresarial al que pertenece la operadora No

f) Celebración de operaciones

Préstamo de Valores

* Para mayor detalle consultar el prospecto de información.

Composición de la cartera de inversión

Principales inversiones al mes de: Diciembre de 2014

Emisora	Activos objeto de inversión Subyacente		Monto \$	%
	Nombre	Tipo		
CETES	151112		486,114,950	38.28
CETES	151001		468,564,192	36.90
CETES	150917		186,295,765	14.67
CETES	150723		122,873,963	9.68
BPAG28	170518		2,030,731	0.16
BONDES	161027		2,030,715	0.16
BPAG28	150903		2,030,707	0.16
Cartera Total			1,269,941,022	100.00

Tabla de rendimientos anualizados (Nominales) %

	Último mes	Últimos 3 meses	Promedio últimos 12 meses	Máximo últimos 12 meses	Mínimo últimos 12 meses
Rendimiento bruto	1.26	1.72	2.44	6.20	1.06
Rendimiento neto	0.66	1.12	1.84	5.60	0.46
Tasa libre de riesgo (Cetes 28 días)	2.23	2.26	2.40	2.69	2.17
Índice de referencia	1.96	2.43	3.68	7.14	2.30

El rendimiento neto es después de comisiones y el que obtuvo el inversionista en el periodo. Los rendimientos de las series B2 no contemplan comisiones y/o costos que algunas distribuidoras pudieran cobrar en cuyo caso los rendimientos aquí expuestos pueden ser menores por tal circunstancia.

La tasa libre de riesgo es una tasa que no incluye descuentos por comisiones o cualquier otro gasto.

El desempeño de la sociedad en el pasado, no necesariamente es indicativo del desempeño que tendrá en el futuro.

Por emisora



Comisiones y remuneraciones por la prestación de servicios					Información sobre comisiones y remuneraciones	
Pagadas por el cliente						
Concepto	Serie		Serie más representativa			
	%	\$	%	\$		
Incumplimiento del plazo mínimo de permanencia	-	-	-	-	Las comisiones por compra y venta de acciones, pueden disminuir el monto total de su inversión. Esto implica que usted recibiría un monto menor después de una operación. Lo anterior, junto con las comisiones pagadas por la sociedad, representa una reducción del rendimiento total que recibiría por su inversión en la sociedad.	
Incumplimiento del saldo mínimo de inversión	-	-	-	-		
Compra de acciones	-	-	-	-		
Venta de acciones	-	-	-	-		
Servicio por asesoría	-	-	-	-		
Servicio de custodia de acciones	-	-	-	-		
Servicio de admin. de acciones	-	-	-	-		
Otras	-	-	-	-		
Total	-	-	-	-		
Las comisiones de las series B1 corresponden a distribuidora Valores Mexicanos Casa de Bolsa S.A. de C.V. Para la serie B2, consultar a las distribuidoras señaladas en el inciso 2,f,ii) del prospecto de información						Las comisiones por distribución de acciones pueden variar de distribuidor en distribuidor. Si quiere conocer la comisión específica consulte a su distribuidor.
Pagadas por la Sociedad de Inversión						
Concepto	Serie		Serie más representativa			
	%	\$	%	\$		
Administración de activos	0.28	2.83	0.28	2.83	Algunos prestadores de servicios pueden establecer acuerdos con la sociedad y ofrecerle descuentos por sus servicios. Para conocer de su existencia y el posible beneficio para usted, pregunte con su distribuidor.	
Administración de activos / sobre desempeño						
Distribución de acciones	0.97	9.65	0.97	9.65		
Valuación de acciones						
Depósito de acciones de la sociedad						
Depósito de valores						
Contabilidad						
Otros	0.00	0.00	0.00	0.00		
Total	1.25	12.48	1.25	12.48		

* Monto por cada \$1,000 pesos invertidos.

Política para la compra-venta de acciones				
	Venta	Compra		
Plazo mínimo de permanencia	Depende de la política de compra y venta		Liquidez	Diaria
Recepción de órdenes	Diario	Diario	Horario	8:00 - 13:30
Ejecución de operaciones	24 Hrs posterior a la solicitud	24 Hrs posterior a la solicitud	Lím. de recompra	50%
Liquidación de operaciones	Mismo día de la ejecución	Mismo día de la ejecución	Diferencial**	No se ha aplicado en el último año

** (ver prospecto)

*La sociedad de inversión ante condiciones desordenadas de mercado u operaciones inusuales, podrá aplicar a las operaciones de compraventa de sus acciones, un diferencial sobre el precio actualizado de valuación de dichas acciones, que haya determinado previamente, y conservarlo a favor de los inversionistas que permanecen en la sociedad.

Prestadores de Servicios		Advertencias
Operadora	Operadora Valmex de Sociedades de Inversión, S.A. de C.V.	La sociedad de inversión no cuenta con garantía alguna del IPAB, ni de la sociedad operadora ni del Grupo Financiero al que, en su caso, esta última pertenezca. La inversión en la sociedad se encuentra respaldada hasta por el monto de su patrimonio.
Distribuidora(s) *	Distribuida por distribuidoras diferentes a Valmex	
Valuadora	Covaf S.A. de C.V.	
Institución calif. de valores	Fitch México, S.A. de C.V.	La inscripción en el Registro Nacional de Valores tendrá efectos declarativos y no convalidan los actos jurídicos que sean nulos de conformidad con las leyes aplicables, ni implican certificación sobre la bondad de los valores inscritos en el mismo, o sobre la solvencia, liquidez o calidad crediticia de la sociedad de inversión.
Área de Contraloría		Ningún intermediario financiero, apoderado para celebrar operaciones con el público, o cualquier otra persona, está autorizado para proporcionar información o hacer declaración alguna adicional al contenido del presente documento o el prospecto de información al público inversionista, por lo que deberán entenderse como no autorizadas por la sociedad.
Contacto	cat@valmex.com.mx	Para mayor información, visite la página electrónica de nuestra operadora y/o distribuidora(s), donde podrá consultar el prospecto de información al público inversionista de la sociedad, así como la información actualizada sobre la cartera de inversiones de la sociedad.
Núm. Telefónico	52-79-12-00	
Horario	08:00-15:00	
Página(s) electrónica(s)		El presente documento y el prospecto de información al público inversionista, son los únicos documentos de venta que reconoce la sociedad de inversión como válidos.
Operadora	www.valmex.com.mx	
Distribuidora(s)*	www.valmex.com.mx	

* Para mayor detalle consultar el prospecto de información.

VALMX14
DOCUMENTO CON INFORMACION CLAVE PARA LA INVERSIÓN

FONDO VALMEX 2000, S.A. DE C.V., Sociedad de inversión en instrumentos de Deuda

Tipo	Clase	Posibles Adquirientes	Monto Min. inversión (\$)
Deuda	B	Cajas y Fondos de Ahorro	No Aplica
Clasificación	IDCPGUB - CORTO PLAZO GUBERNAMENTAL		
Clave de Pizarra	VALMX14		
Calificación	AAA/4(mex) F		
Fecha autorización	24/05/2012		

Importante: El valor de una sociedad de inversión, cualquiera que sea su política de inversión, está sujeta a la fluctuación de los mercados, por lo que el inversionista puede obtener ganancias y pérdidas.

Régimen y política de inversión
a) **Estrategia de administración** Pasiva, las inversiones son en función de los movimientos que el índice ejecuta
b) **Parámetros** Min - Máx

Objetivo de inversión
Es un fondo cuyo objetivo radica en ser una alternativa de inversión de corto plazo y como base de referencia el fondo utiliza el índice denominado DJLATixxMXGFI1YFD, los activos en los que invierte el fondo es en todas las emisiones vigentes del Gobierno Federal a tasa nominal fija (Cetes y Bonos M) con plazo a vencimiento entre 185 y 365 días
Horizonte de inversión sugerido: mayor a 180 días pero menor de 365.

Valores gubernamentales, definidos así por el Banco de México en su circular 2019/95 o en disposiciones supervivientes por las que aquél regule las operaciones con dichos valores. 100%
Reportos en conjunto sin contravenir el régimen de inversión de la sociedad, esto quiere decir que los valores dados en reporto serán gubernamentales. 0% - 20%
Valores con vencimiento menor a tres meses y/o valores de fácil realización 100%
Préstamo de valores Plazo (5) días 0% - 70%
Var establecido 0.20%

Información relevante
Ninguna

c) **Política de inversión**
La diversificación y el mercado en el que el fondo opera atiende exclusivamente a valores gubernamentales, denominados en pesos y de tasa nominal fija (Cetes o Bonos) con plazo de vencimiento entre 180 días y un año, y en muy poca proporción reportos en papeles gubernamentales, día a día.

Riesgo de liquidez Bajo
d) **Índice de referencia** PIPG-Fix1A
e) **Invierte en activos emitidos por soc. del mismo consorcio empresarial al que pertenece la operadora** No

Valor en Riesgo (VaR) de la cartera de inversión respecto de sus activos netos: 0.20%
con una probabilidad de: 97.50%
La pérdida que en un escenario pesimista puede enfrentar la sociedad de inversión en un lapso de 1 día es de: 2 pesos por cada 1,000.00 pesos invertidos.

f) **Celebración de operaciones**
Préstamo de Valores

* Para mayor detalle consultar el prospecto de información.

(Este dato es solo una estimación, las expectativas de pérdida podrían ser mayores, incluso por el monto total de la inversión realizada). El valor en riesgo es válido únicamente bajo condiciones normales de mercado

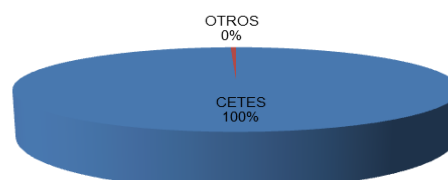
Composición de la cartera de inversión
Principales inversiones al mes de: Diciembre de 2014

Emisora	Activos objeto de inversión Subyacente		Monto	%
	Nombre	Tipo	\$	
CETES	151112		486,114,950	38.28
CETES	151001		468,564,192	36.90
CETES	150917		186,295,765	14.67
CETES	150723		122,873,963	9.68
BPAG28	170518		2,030,731	0.16
BONDES	161027		2,030,715	0.16
BPAG28	150903		2,030,707	0.16
Cartera Total			1,269,941,022	100.00

Desempeño histórico
Serie B1CF
Índice de referencia PIPG-Fix1A

Tabla de rendimientos anualizados (Nominales) %					
	Último mes	Últimos 3 meses	Promedio últimos 12 meses	Máximo últimos 12 meses	Mínimo últimos 12 meses
Rendimiento bruto	1.87	2.32	3.04	6.80	1.66
Rendimiento neto	1.27	1.72	2.44	6.20	1.06
Tasa libre de riesgo (Cetes 28 días)	2.23	2.26	2.40	2.69	2.17
Índice de referencia	1.96	2.43	3.68	7.14	2.30

Por emisora



El rendimiento neto es después de comisiones y el que obtuvo el inversionista en el periodo.

La tasa libre de riesgo es una tasa que no incluye descuentos por comisiones o cualquier otro gasto.

El desempeño de la sociedad en el pasado, no necesariamente es indicativo del desempeño que tendrá en el futuro.

Comisiones y remuneraciones por la prestación de servicios					Información sobre comisiones y remuneraciones	
Pagadas por el cliente						
Concepto	Serie		Serie más representativa			
	B1CF		B1FI			
	%	\$	%	\$		
Incumplimiento del plazo mínimo de permanencia	-	-	-	-		Las comisiones por compra y venta de acciones, pueden disminuir el monto total de su inversión. Esto implica que usted recibiría un monto menor después de una operación. Lo anterior, junto con las comisiones pagadas por la sociedad, representa una reducción del rendimiento total que recibiría por su inversión en la sociedad.
Incumplimiento del saldo mínimo de inversión	-	-	-	-		
Compra de acciones	-	-	-	-		
Venta de acciones	-	-	-	-		
Servicio por asesoría	-	-	-	-		
Servicio de custodia de acciones	-	-	-	-		
Servicio de admin. de acciones	-	-	-	-		
Otras	-	-	-	-		
Total	-	-	-	-		
Las comisiones de las series B1 corresponden a distribuidora Valores Mexicanos Casa de Bolsa S.A de C.V.					Las comisiones por distribución de acciones pueden variar de distribuidor en distribuidor. Si quiere conocer la comisión específica consulte a su distribuidor.	
Pagadas por la Sociedad de Inversión						
	Serie		Serie más representativa			
	B1CF		B1FI			
	%	\$	%	\$		
Administración de activos	0.28	2.83	0.28	2.83		Algunos prestadores de servicios pueden establecer acuerdos con la sociedad y ofrecerle descuentos por sus servicios. Para conocer de su existencia y el posible beneficio para usted, pregunte con su distribuidor.
Administración de activos / sobre desempeño						
Distribución de acciones	0.97	9.65	0.97	9.65		
Valuación de acciones						
Depósito de acciones de la sociedad						
Depósito de valores						
Contabilidad						
Otros	0.00	0.00	0.00	0.00		
Total	1.25	12.48	1.25	12.48		

* Monto por cada \$1,000 pesos invertidos.

Política para la compra-venta de acciones				
	Venta	Compra		
Plazo mínimo de permanencia	Depende de la política de compra y venta		Liquidez	Diaria
Recepción de órdenes	Diario	Diario	Horario	8:00 - 13:30
Ejecución de operaciones	24 Hrs posterior a la solicitud	24 Hrs posterior a la solicitud	Lím. de recompra	50%
Liquidación de operaciones	Mismo día de la ejecución	Mismo día de la ejecución	Diferencial**	No se ha aplicado en el último año

** (ver prospecto)

*La sociedad de inversión ante condiciones desordenadas de mercado u operaciones inusuales, podrá aplicar a las operaciones de compraventa de sus acciones, un diferencial sobre el precio actualizado de valuación de dichas acciones, que haya determinado previamente, y conservarlo a favor de los inversionistas que permanecen en la sociedad.

Prestadores de Servicios		Advertencias
Operadora	Operadora Valmex de Sociedades de Inversión, S.A. de C.V.	La sociedad de inversión no cuenta con garantía alguna del IPAB, ni de la sociedad operadora ni del Grupo Financiero al que, en su caso, esta última pertenezca. La inversión en la sociedad se encuentra respaldada hasta por el monto de su patrimonio.
Distribuidora(s) *	Valores Mexicanos Casa de Bolsa, S.A. de C.V.	
Valuadora	Covaf S.A. de C.V.	
Institución calif. de valores	Fitch México, S.A. de C.V.	
Área de Contraloría		Ningún intermediario financiero, apoderado para celebrar operaciones con el público, o cualquier otra persona, está autorizado para proporcionar información o hacer declaración alguna adicional al contenido del presente documento o el prospecto de información al público inversionista, por lo que deberán entenderse como no autorizadas por la sociedad.
Contacto	cat@valmex.com.mx	
Núm. Telefónico	52-79-12-00	
Horario	08:00-15:00	Para mayor información, visite la página electrónica de nuestra operadora y/o distribuidora(s), donde podrá consultar el prospecto de información al público inversionista de la sociedad, así como la información actualizada sobre la cartera de inversiones de la sociedad.
Página(s) electrónica(s)		
Operadora	www.valmex.com.mx	
Distribuidora(s)*	www.valmex.com.mx	El presente documento y el prospecto de información al público inversionista, son los únicos documentos de venta que reconoce la sociedad de inversión como válidos.

VALMX14

DOCUMENTO CON INFORMACION CLAVE PARA LA INVERSION

FONDO VALMEX 2000, S.A. DE C.V., Sociedad de Inversión en instrumentos de Deuda

Tipo	Deuda	Clase	Posibles Adquirientes	Monto Min. inversión (\$)
Clasificación	IDCPGUB - CORTO PLAZO GUBERNAMENTAL	B	No Contribuyentes	No Aplica
Clave de Pizarra	VALMX14	Serie		
Calificación	AAA/4(mex) F	B1NC		
Fecha autorización	24/05/2012			

Importante: El valor de una sociedad de inversión, cualquiera que sea su política de inversión, está sujeta a la fluctuación de los mercados, por lo que el inversionista puede obtener ganancias y pérdidas.

Objetivo de inversión

Es un fondo cuyo objetivo radica en ser una alternativa de inversión de corto plazo y como base de referencia el fondo utiliza el índice denominado DJLATixxMXGFI1YFD, los activos en los que invierte el fondo es en todas las emisiones vigentes del Gobierno Federal a tasa nominal fija (Cetes y Bonos M) con plazo a vencimiento entre 185 y 365 días
Horizonte de inversión sugerido: mayor a 180 días pero menor de 365.

Información relevante

Ninguna

Valor en Riesgo (VaR) de la cartera de inversión respecto de sus activos netos:

0.20%
con una probabilidad de: 97.50%
La pérdida que en un escenario pesimista puede enfrentar la sociedad de inversión en un lapso de 1 día es de: 2 pesos por cada 1,000.00 pesos invertidos.

(Este dato es solo una estimación, las expectativas de pérdida podrían ser mayores, incluso por el monto total de la inversión realizada). El valor en riesgo es válido únicamente bajo condiciones normales de mercado

Desempeño histórico

Serie B1NC
Indice de referencia PiPG-Fix1A

Régimen y política de inversión

a) Estrategia de administración Pasiva, las inversiones son en función de los movimientos que el índice ejecuta
b)* Parámetros Min - Máx
Valores gubernamentales, definidos así por el Banco de México en su circular 2019/95 o en disposiciones supervivientes por las que aquél regule las operaciones con dichos valores. 100%
Reportos en conjunto sin contravenir el régimen de inversión de la sociedad, esto quiere decir que los valores dados en reporto serán gubernamentales. 0% - 20%
Valores con vencimiento menor a tres meses y/o valores de fácil realización 100%
Préstamo de valores Plazo (5) días 0% - 70%
Var establecido 0.20%
c) Política de inversión
La diversificación y el mercado en el que el fondo opera atiende exclusivamente a valores gubernamentales, denominados en pesos y de tasa nominal fija (Cetes o Bonos) con plazo de vencimiento entre 180 días y un año, y en muy poca proporción reportos en papeles gubernamentales, día a día.
Riesgo de liquidez Bajo
d) Índice de referencia PiPG-Fix1A
e)* Invierte en activos emitidos por soc. del mismo consorcio empresarial al que pertenece la operadora No
f) Celebración de operaciones
Préstamo de Valores

* Para mayor detalle consultar el prospecto de información.

Composición de la cartera de inversión

Principales inversiones al mes de: Diciembre de 2014

Emisora	Activos objeto de inversión Subyacente		Monto \$	%
	Nombre	Tipo		
CETES	151112		486,114,950	38.28
CETES	151001		468,564,192	36.90
CETES	150917		186,295,765	14.67
CETES	150723		122,873,963	9.68
BPAG28	170518		2,030,731	0.16
BONDESD	161027		2,030,715	0.16
BPAG28	150903		2,030,707	0.16
Cartera Total			1,269,941,022	100.00

Tabla de rendimientos anualizados (Nominales) %

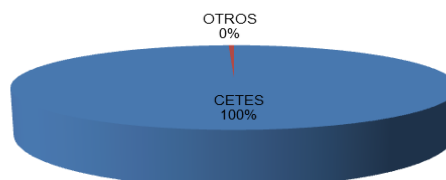
	Último mes	Últimos 3 meses	Promedio últimos 12 meses	Máximo últimos 12 meses	Mínimo últimos 12 meses
Rendimiento bruto					
Rendimiento neto					
Tasa libre de riesgo (Cetes 28 días)	2.23	2.26	2.40	2.69	2.17
Indice de referencia	1.96	2.43	3.68	7.14	2.30

El rendimiento neto es después de comisiones y el que obtuvo el inversionista en el periodo.

La tasa libre de riesgo es una tasa que no incluye descuentos por comisiones o cualquier otro gasto.

El desempeño de la sociedad en el pasado, no necesariamente es indicativo del desempeño que tendrá en el futuro.

Por emisora



Comisiones y remuneraciones por la prestación de servicios					Información sobre comisiones y remuneraciones	
Pagadas por el cliente						
Concepto	Serie		Serie más representativa			
	B1NC	B1FI	%	\$		
	%	\$	%	\$		
Incumplimiento del plazo mínimo de permanencia	-	-	-	-		Las comisiones por compra y venta de acciones, pueden disminuir el monto total de su inversión. Esto implica que usted recibiría un monto menor después de una operación. Lo anterior, junto con las comisiones pagadas por la sociedad, representa una reducción del rendimiento total que recibiría por su inversión en la sociedad.
Incumplimiento del saldo mínimo de inversión	-	-	-	-		
Compra de acciones	-	-	-	-		
Venta de acciones	-	-	-	-		
Servicio por asesoría	-	-	-	-		
Servicio de custodia de acciones	-	-	-	-		
Servicio de admin. de acciones	-	-	-	-		
Otras	-	-	-	-		
Total	-	-	-	-		
Las comisiones de las series B1 corresponden a distribuidora Valores Mexicanos Casa de Bolsa S.A de C.V.					Las comisiones por distribución de acciones pueden variar de distribuidor en distribuidor. Si quiere conocer la comisión específica consulte a su distribuidor.	
Pagadas por la Sociedad de Inversión						
Concepto	Serie		Serie más representativa			
	B1NC	B1FI	%	\$		
Administración de activos			0.28	2.83		Algunos prestadores de servicios pueden establecer acuerdos con la sociedad y ofrecerle descuentos por sus servicios. Para conocer de su existencia y el posible beneficio para usted, pregunte con su distribuidor.
Administración de activos / sobre desempeño						
Distribución de acciones			0.97	9.65		
Valuación de acciones						
Depósito de acciones de la sociedad						
Depósito de valores						
Contabilidad						
Otros			0.00	0.00		
Total			1.25	12.48		

* Monto por cada \$1,000 pesos invertidos.

Política para la compra-venta de acciones				
	Venta	Compra		
Plazo mínimo de permanencia	Depende de la política de compra y venta		Liquidez	Diaria
Recepción de órdenes	Diario	Diario	Horario	8:00 - 13:30
Ejecución de operaciones	24 Hrs posterior a la solicitud	24 Hrs posterior a la solicitud	Lím. de recompra	50%
Liquidación de operaciones	Mismo día de la ejecución	Mismo día de la ejecución	Diferencial**	No se ha aplicado en el último año

** (ver prospecto)

**La sociedad de inversión ante condiciones desordenadas de mercado u operaciones inusuales, podrá aplicar a las operaciones de compraventa de sus acciones, un diferencial sobre el precio actualizado de valuación de dichas acciones, que haya determinado previamente, y conservarlo a favor de los inversionistas que permanecen en la sociedad.*

Prestadores de Servicios		Advertencias
Operadora	Operadora Valmex de Sociedades de Inversión, S.A. de C.V.	La sociedad de inversión no cuenta con garantía alguna del IPAB, ni de la sociedad operadora ni del Grupo Financiero al que, en su caso, esta última pertenezca. La inversión en la sociedad se encuentra respaldada hasta por el monto de su patrimonio.
Distribuidora(s) *	Valores Mexicanos Casa de Bolsa, S.A. de C.V.	
Valuadora	Covaf S.A. de C.V.	
Institución calif. de valores	Fitch México, S.A. de C.V.	La inscripción en el Registro Nacional de Valores tendrá efectos declarativos y no convalidan los actos jurídicos que sean nulos de conformidad con las leyes aplicables, ni implican certificación sobre la bondad de los valores inscritos en el mismo, o sobre la solvencia, liquidez o calidad crediticia de la sociedad de inversión.
Área de Contraloría		Ningún intermediario financiero, apoderado para celebrar operaciones con el público, o cualquier otra persona, está autorizado para proporcionar información o hacer declaración alguna adicional al contenido del presente documento o el prospecto de información al público inversionista, por lo que deberán entenderse como no autorizadas por la sociedad.
Contacto	cat@valmex.com.mx	Para mayor información, visite la página electrónica de nuestra operadora y/o distribuidora(s), donde podrá consultar el prospecto de información al público inversionista de la sociedad, así como la información actualizada sobre la cartera de inversiones de la sociedad.
Núm. Telefónico	52-79-12-00	
Horario	08:00-15:00	
Página(s) electrónica(s)		El presente documento y el prospecto de información al público inversionista, son los únicos documentos de venta que reconoce la sociedad de inversión como válidos.
Operadora	www.valmex.com.mx	
Distribuidora(s)*	www.valmex.com.mx	

VALMX14

DOCUMENTO CON INFORMACION CLAVE PARA LA INVERSIÓN

FONDO VALMEX 2000, S.A. DE C.V., Sociedad de Inversión en instrumentos de Deuda

Tipo	Deuda	Clase	Posibles Adquirientes	Monto Min. inversión (\$)
Clasificación	IDCPGUB - CORTO PLAZO GUBERNAMENTAL	B	Morales Contribuyentes	No Aplica
Clave de Pizarra	VALMX14	Serie		
Calificación	AAA/4(mex) F	B1CO		
Fecha autorización	24/05/2012			

Importante: El valor de una sociedad de inversión, cualquiera que sea su política de inversión, está sujeta a la fluctuación de los mercados, por lo que el inversionista puede obtener ganancias y pérdidas.

Régimen y política de inversión

a) Estrategia de administración	Pasiva, las inversiones son en función de los movimientos que el índice ejecuta
b)* Parámetros	Min - Máx
Valores gubernamentales, definidos así por el Banco de México en su circular 2019/95 o en disposiciones supervivientes por las que aquél regule las operaciones con dichos valores.	100%
Reportos en conjunto sin contravenir el régimen de inversión de la sociedad, esto quiere decir que los valores dados en reporto serán gubernamentales.	0% - 20%
Valores con vencimiento menor a tres meses y/o valores de fácil realización	100%
Préstamo de valores Plazo (5) días	0% - 70%
Var establecido	0.20%
c) Política de inversión	
La diversificación y el mercado en el que el fondo opera atiende exclusivamente a valores gubernamentales, denominados en pesos y de tasa nominal fija (Cetes o Bonos) con plazo de vencimiento entre 180 días y un año, y en muy poca proporción reportos en papeles gubernamentales, día a día.	
Riesgo de liquidez	Bajo
d) Índice de referencia	PIPG-Fix1A
e)* Invierte en activos emitidos por soc. del mismo consorcio empresarial al que pertenece la operadora	No
f) Celebración de operaciones	Préstamo de Valores

Objetivo de inversión
Es un fondo cuyo objetivo radica en ser una alternativa de inversión de corto plazo y como base de referencia el fondo utiliza el índice denominado DJLATixxMXGFI1YFD, los activos en los que invierte el fondo es en todas las emisiones vigentes del Gobierno Federal a tasa nominal fija (Cetes y Bonos M) con plazo a vencimiento entre 185 y 365 días
Horizonte de inversión sugerido: mayor a 180 días pero menor de 365.

Información relevante

Ninguna

Valor en Riesgo (VaR) de la cartera de inversión respecto de sus activos netos: 0.20%
con una probabilidad de: 97.50%
La pérdida que en un escenario pesimista puede enfrentar la sociedad de inversión en un lapso de 1 día es de: 2 pesos por cada 1,000.00 pesos invertidos.

(Este dato es solo una estimación, las expectativas de pérdida podrían ser mayores, incluso por el monto total de la inversión realizada). El valor en riesgo es válido únicamente bajo condiciones normales de mercado

Desempeño histórico

Serie B1CO
Índice de referencia PIPG-Fix1A

* Para mayor detalle consultar el prospecto de información.

Composición de la cartera de inversión

Principales inversiones al mes de: Diciembre de 2014				
Emisora	Activos objeto de inversión Subyacente		Monto	%
	Nombre	Tipo	\$	
CETES	151112		486,114,950	38.28
CETES	151001		468,564,192	36.90
CETES	150917		186,295,765	14.67
CETES	150723		122,873,963	9.68
BPAG28	170518		2,030,731	0.16
BONDES	161027		2,030,715	0.16
BPAG28	150903		2,030,707	0.16
Cartera Total			1,269,941,022	100.00

Tabla de rendimientos anualizados (Nominales) %

	Último mes	Últimos 3 meses	Promedio últimos 12 meses	Máximo últimos 12 meses	Mínimo últimos 12 meses
Rendimiento bruto	1.30	1.76	2.48	6.24	1.10
Rendimiento neto	0.70	1.16	1.88	5.64	0.50
Tasa libre de riesgo (Cetes 28 días)	2.23	2.26	2.40	2.69	2.17
Índice de referencia	1.96	2.43	3.68	7.14	2.30

El rendimiento neto es después de comisiones y el que obtuvo el inversionista en el periodo.

La tasa libre de riesgo es una tasa que no incluye descuentos por comisiones o cualquier otro gasto.

El desempeño de la sociedad en el pasado, no necesariamente es indicativo del desempeño que tendrá en el futuro.

Por emisora



Comisiones y remuneraciones por la prestación de servicios					Información sobre comisiones y remuneraciones	
Pagadas por el cliente						
Concepto	Serie		Serie más representativa			
	B1CO	B1FI	%	\$		
Incumplimiento del plazo mínimo de permanencia	-	-	-	-	Las comisiones por compra y venta de acciones, pueden disminuir el monto total de su inversión. Esto implica que usted recibiría un monto menor después de una operación. Lo anterior, junto con las comisiones pagadas por la sociedad, representa una reducción del rendimiento total que recibiría por su inversión en la sociedad.	
Incumplimiento del saldo mínimo de inversión	-	-	-	-		
Compra de acciones	-	-	-	-		
Venta de acciones	-	-	-	-		
Servicio por asesoría	-	-	-	-		
Servicio de custodia de acciones	-	-	-	-		
Servicio de admin. de acciones	-	-	-	-		
Otras	-	-	-	-		
Total	-	-	-	-		
Las comisiones de las series B1 corresponden a distribuidora Valores Mexicanos Casa de Bolsa S.A de C.V.						Las comisiones por distribución de acciones pueden variar de distribuidor en distribuidor. Si quiere conocer la comisión específica consulte a su distribuidor.
Pagadas por la Sociedad de Inversión						
	Serie		Serie más representativa			
	B1CO	B1FI	%	\$		
Administración de activos	0.28	2.83	0.28	2.83	Algunos prestadores de servicios pueden establecer acuerdos con la sociedad y ofrecerle descuentos por sus servicios. Para conocer de su existencia y el posible beneficio para usted, pregunte con su distribuidor.	
Administración de activos / sobre desempeño						
Distribución de acciones	0.97	9.65	0.97	9.65		
Valuación de acciones						
Depósito de acciones de la sociedad						
Depósito de valores						
Contabilidad						
Otros	0.04	0.35	0.00	0.00		
Total	1.28	12.83	1.25	12.48		

* Monto por cada \$1,000 pesos invertidos.

Política para la compra-venta de acciones				
	Venta	Compra		
Plazo mínimo de permanencia	Depende de la política de compra y venta		Liquidez	Diaria
Recepción de órdenes	Diario	Diario	Horario	8:00 - 13:30
Ejecución de operaciones	24 Hrs posterior a la solicitud	24 Hrs posterior a la solicitud	Lím. de recompra	50%
Liquidación de operaciones	Mismo día de la ejecución	Mismo día de la ejecución	Diferencial**	No se ha aplicado en el último año

** (ver prospecto)

**La sociedad de inversión ante condiciones desordenadas de mercado u operaciones inusuales, podrá aplicar a las operaciones de compraventa de sus acciones, un diferencial sobre el precio actualizado de valuación de dichas acciones, que haya determinado previamente, y conservarlo a favor de los inversionistas que permanecen en la sociedad.*

Prestadores de Servicios		Advertencias
Operadora	Operadora Valmex de Sociedades de Inversión, S.A. de C.V.	La sociedad de inversión no cuenta con garantía alguna del IPAB, ni de la sociedad operadora ni del Grupo Financiero al que, en su caso, esta última pertenezca. La inversión en la sociedad se encuentra respaldada hasta por el monto de su patrimonio.
Distribuidora(s) *	Valores Mexicanos Casa de Bolsa, S.A. de C.V.	
Valuadora	Covaf S.A. de C.V.	
Institución calif. de valores	Fitch México, S.A. de C.V.	
Área de Contraloría		Ningún intermediario financiero, apoderado para celebrar operaciones con el público, o cualquier otra persona, está autorizado para proporcionar información o hacer declaración alguna adicional al contenido del presente documento o el prospecto de información al público inversionista, por lo que deberán entenderse como no autorizadas por la sociedad.
Contacto	cat@valmex.com.mx	
Núm. Telefónico	52-79-12-00	
Horario	08:00-15:00	Para mayor información, visite la página electrónica de nuestra operadora y/o distribuidora(s), donde podrá consultar el prospecto de información al público inversionista de la sociedad, así como la información actualizada sobre la cartera de inversiones de la sociedad.
Página(s) electrónica(s)		
Operadora	www.valmex.com.mx	
Distribuidora(s)*	www.valmex.com.mx	El presente documento y el prospecto de información al público inversionista, son los únicos documentos de venta que reconoce la sociedad de inversión como válidos.

VALMX14

DOCUMENTO CON INFORMACION CLAVE PARA LA INVERSIÓN

FONDO VALMEX 2000, S.A. DE C.V., Sociedad de Inversión en instrumentos de Deuda

Tipo	Clase	Posibles Adquirientes	Monto Min. inversión (\$)
Clasificación	B	Físicas	No Aplica
Clave de Pizarra	VALMX14		
Calificación	AAA/4(mex) F		
Fecha autorización	24/05/2012		

Importante: El valor de una sociedad de inversión, cualquiera que sea su política de inversión, está sujeta a la fluctuación de los mercados, por lo que el inversionista puede obtener ganancias y pérdidas.

Objetivo de inversión

Es un fondo cuyo objetivo radica en ser una alternativa de inversión de corto plazo y como base de referencia el fondo utiliza el índice denominado DJLATixxMXGFI1YFD, los activos en los que invierte el fondo es en todas las emisiones vigentes del Gobierno Federal a tasa nominal fija (Cetes y Bonos M) con plazo a vencimiento entre 185 y 365 días
Horizonte de inversión sugerido: mayor a 180 días pero menor de 365.

Información relevante

Ninguna

Valor en Riesgo (VaR) de la cartera de inversión respecto de sus activos netos:

0.20%
con una probabilidad de: 97.50%
La pérdida que en un escenario pesimista puede enfrentar la sociedad de inversión en un lapso de 1 día es de: 2 pesos por cada 1,000.00 pesos invertidos.

(Este dato es solo una estimación, las expectativas de pérdida podrían ser mayores, incluso por el monto total de la inversión realizada). El valor en riesgo es válido únicamente bajo condiciones normales de mercado

Desempeño histórico

Serie B1FI
Índice de referencia PiPG-Fix1A

Régimen y política de inversión

a) Estrategia de administración Pasiva, las inversiones son en función de los movimientos que el índice ejecuta
b)* Parámetros Min - Máx
Valores gubernamentales, definidos así por el Banco de México en su circular 2019/95 o en disposiciones supervivientes por las que aquél regule las operaciones con dichos valores. 100%
Reportos en conjunto sin contravenir el régimen de inversión de la sociedad, esto quiere decir que los valores dados en reporte serán gubernamentales. 0% - 20%
Valores con vencimiento menor a tres meses y/o valores de fácil realización 100%
Préstamo de valores Plazo (5) días 0% - 70%
Var establecido 0.20%
c) Política de inversión
La diversificación y el mercado en el que el fondo opera atiende exclusivamente a valores gubernamentales, denominados en pesos y de tasa nominal fija (Cetes o Bonos) con plazo de vencimiento entre 180 días y un año, y en muy poca proporción reportos en papeles gubernamentales, día a día.
Riesgo de liquidez Bajo
d) Índice de referencia PiPG-Fix1A
e)* Invierte en activos emitidos por soc. del mismo consorcio empresarial al que pertenece la operadora No
f) Celebración de operaciones
Préstamo de Valores

* Para mayor detalle consultar el prospecto de información.

Composición de la cartera de inversión

Principales inversiones al mes de: Diciembre de 2014

Emisora	Activos objeto de inversión Subyacente		Monto \$	%
	Nombre	Tipo		
CETES	151112		486,114,950	38.28
CETES	151001		468,564,192	36.90
CETES	150917		186,295,765	14.67
CETES	150723		122,873,963	9.68
BPAG28	170518		2,030,731	0.16
BONDES	161027		2,030,715	0.16
BPAG28	150903		2,030,707	0.16
Cartera Total			1,269,941,022	100.00

Tabla de rendimientos anualizados (Nominales) %


	Último mes	Últimos 3 meses	Promedio últimos 12 meses	Máximo últimos 12 meses	Mínimo últimos 12 meses
Rendimiento bruto	1.27	1.73	2.45	6.20	1.07
Rendimiento neto	0.67	1.13	1.85	5.60	0.47
Tasa libre de riesgo (Cetes 28 días)	2.23	2.26	2.40	2.69	2.17
Índice de referencia	1.96	2.43	3.68	7.14	2.30

El rendimiento neto es después de comisiones y el que obtuvo el inversionista en el periodo.

La tasa libre de riesgo es una tasa que no incluye descuentos por comisiones o cualquier otro gasto.

El desempeño de la sociedad en el pasado, no necesariamente es indicativo del desempeño que tendrá en el futuro.

Por emisora



Comisiones y remuneraciones por la prestación de servicios					Información sobre comisiones y remuneraciones	
Pagadas por el cliente						
Concepto	Serie		Serie más representativa			
	B1FI		B1FI			
	%	\$	%	\$		
Incumplimiento del plazo mínimo de permanencia	-	-	-	-		Las comisiones por compra y venta de acciones, pueden disminuir el monto total de su inversión. Esto implica que usted recibiría un monto menor después de una operación. Lo anterior, junto con las comisiones pagadas por la sociedad, representa una reducción del rendimiento total que recibiría por su inversión en la sociedad.
Incumplimiento del saldo mínimo de inversión	-	-	-	-		
Compra de acciones	-	-	-	-		
Venta de acciones	-	-	-	-		
Servicio por asesoría	-	-	-	-		
Servicio de custodia de acciones	-	-	-	-		
Servicio de admin. de acciones	-	-	-	-		
Otras	-	-	-	-		
Total	-	-	-	-		
Las comisiones de las series B1 corresponden a distribuidora Valores Mexicanos Casa de Bolsa S.A de C.V.					Las comisiones por distribución de acciones pueden variar de distribuidor en distribuidor. Si quiere conocer la comisión específica consulte a su distribuidor.	
Pagadas por la Sociedad de Inversión						
	Serie		Serie más representativa			
	B1FI		B1FI			
	%	\$	%	\$		
Administración de activos	0.28	2.83	0.28	2.83		Algunos prestadores de servicios pueden establecer acuerdos con la sociedad y ofrecerle descuentos por sus servicios. Para conocer de su existencia y el posible beneficio para usted, pregunte con su distribuidor.
Administración de activos / sobre desempeño						
Distribución de acciones	0.97	9.65	0.97	9.65		
Valuación de acciones						
Depósito de acciones de la sociedad						
Depósito de valores						
Contabilidad						
Otros	0.00	0.00	0.00	0.00		
Total	1.25	12.48	1.25	12.48		

* Monto por cada \$1,000 pesos invertidos.

Política para la compra-venta de acciones

	Venta	Compra		
Plazo mínimo de permanencia	Depende de la política de compra y venta		Liquidez	Diaria
Recepción de órdenes	Diario	Diario	Horario	8:00 - 13:30
Ejecución de operaciones	24 Hrs posterior a la solicitud	24 Hrs posterior a la solicitud	Lím. de recompra	50%
Liquidación de operaciones	Mismo día de la ejecución	Mismo día de la ejecución	Diferencial**	No se ha aplicado en el último año

** (ver prospecto)

*La sociedad de inversión ante condiciones desordenadas de mercado u operaciones inusuales, podrá aplicar a las operaciones de compraventa de sus acciones, un diferencial sobre el precio actualizado de valuación de dichas acciones, que haya determinado previamente, y conservarlo a favor de los inversionistas que permanecen en la sociedad.

Prestadores de Servicios		Advertencias
Operadora	Operadora Valmex de Sociedades de Inversión, S.A. de C.V.	La sociedad de inversión no cuenta con garantía alguna del IPAB, ni de la sociedad operadora ni del Grupo Financiero al que, en su caso, esta última pertenezca. La inversión en la sociedad se encuentra respaldada hasta por el monto de su patrimonio.
Distribuidora(s) *	Valores Mexicanos Casa de Bolsa, S.A. de C.V.	
Valuadora	Covaf S.A. de C.V.	
Institución calif. de valores	Fitch México, S.A. de C.V.	
Área de Contraloría		Ningún intermediario financiero, apoderado para celebrar operaciones con el público, o cualquier otra persona, está autorizado para proporcionar información o hacer declaración alguna adicional al contenido del presente documento o el prospecto de información al público inversionista, por lo que deberán entenderse como no autorizadas por la sociedad.
Contacto	cat@valmex.com.mx	
Núm. Telefónico	52-79-12-00	
Horario	08:00-15:00	Para mayor información, visite la página electrónica de nuestra operadora y/o distribuidora(s), donde podrá consultar el prospecto de información al público inversionista de la sociedad, así como la información actualizada sobre la cartera de inversiones de la sociedad.
Página(s) electrónica(s)		
Operadora	www.valmex.com.mx	
Distribuidora(s)*	www.valmex.com.mx	El presente documento y el prospecto de información al público inversionista, son los únicos documentos de venta que reconoce la sociedad de inversión como válidos.

VALMX14

DOCUMENTO CON INFORMACION CLAVE PARA LA INVERSION

FONDO VALMEX 2000, S.A. DE C.V., Sociedad de Inversión en instrumentos de Deuda

Tipo	Deuda	Clase	Posibles Adquirientes	Monto Min. inversión (\$)
Clasificación	IDCPGUB - CORTO PLAZO GUBERNAMENTAL	B	Cajas y Fondos de Ahorro	No Aplica
Clave de Pizarra	VALMX14	Serie		
Calificación	AAA/4(mex) F	B0CF		
Fecha autorización	24/05/2012			

Importante: El valor de una sociedad de inversión, cualquiera que sea su política de inversión, está sujeta a la fluctuación de los mercados, por lo que el inversionista puede obtener ganancias y pérdidas.

Objetivo de inversión

Es un fondo cuyo objetivo radica en ser una alternativa de inversión de corto plazo y como base de referencia el fondo utiliza el índice denominado DJLATixxMXGFI1YFD, los activos en los que invierte el fondo es en todas las emisiones vigentes del Gobierno Federal a tasa nominal fija (Cetes y Bonos M) con plazo a vencimiento entre 185 y 365 días
Horizonte de inversión sugerido: mayor a 180 días pero menor de 365.

Información relevante

Ninguna

Valor en Riesgo (VaR) de la cartera de inversión respecto de sus activos netos:

0.20%
con una probabilidad de: 97.50%
La pérdida que en un escenario pesimista puede enfrentar la sociedad de inversión en un lapso de 1 día es de: 2 pesos por cada 1,000.00 pesos invertidos.

(Este dato es solo una estimación, las expectativas de pérdida podrían ser mayores, incluso por el monto total de la inversión realizada). El valor en riesgo es válido únicamente bajo condiciones normales de mercado

Desempeño histórico

Serie B0CF
Indice de referencia PiPG-Fix1A

Régimen y política de inversión

a) Estrategia de administración Pasiva, las inversiones son en función de los movimientos que el índice ejecuta
b)* Parámetros Min - Máx
Valores gubernamentales, definidos así por el Banco de México en su circular 2019/95 o en disposiciones supervivientes por las que aquél regule las operaciones con dichos valores. 100%
Reportos en conjunto sin contravenir el régimen de inversión de la sociedad, esto quiere decir que los valores dados en reporte serán gubernamentales. 0% - 20%
Valores con vencimiento menor a tres meses y/o valores de fácil realización 100%
Préstamo de valores Plazo (5) días 0% - 70%
Var establecido 0.20%
c) Política de inversión
La diversificación y el mercado en el que el fondo opera atiende exclusivamente a valores gubernamentales, denominados en pesos y de tasa nominal fija (Cetes o Bonos) con plazo de vencimiento entre 180 días y un año, y en muy poca proporción reportos en papeles gubernamentales, día a día.
Riesgo de liquidez Bajo
d) Índice de referencia PiPG-Fix1A
e)* Invierte en activos emitidos por soc. del mismo consorcio empresarial al que pertenece la operadora No
f) Celebración de operaciones
Préstamo de Valores

* Para mayor detalle consultar el prospecto de información.

Composición de la cartera de inversión

Principales inversiones al mes de: Diciembre de 2014

Emisora	Activos objeto de inversión Subyacente		Monto \$	%
	Nombre	Tipo		
CETES	151112		486,114,950	38.28
CETES	151001		468,564,192	36.90
CETES	150917		186,295,765	14.67
CETES	150723		122,873,963	9.68
BPAG28	170518		2,030,731	0.16
BONDES	161027		2,030,715	0.16
BPAG28	150903		2,030,707	0.16
Cartera Total			1,269,941,022	100.00

Tabla de rendimientos anualizados (Nominales) %

	Último mes	Últimos 3 meses	Promedio últimos 12 meses	Máximo últimos 12 meses	Mínimo últimos 12 meses
Rendimiento bruto					
Rendimiento neto					
Tasa libre de riesgo (Cetes 28 días)	2.23	2.26	2.40	2.69	2.17
Indice de referencia	1.96	2.43	3.68	7.14	2.30

El rendimiento neto es después de comisiones y el que obtuvo el inversionista en el periodo.

La tasa libre de riesgo es una tasa que no incluye descuentos por comisiones o cualquier otro gasto.

El desempeño de la sociedad en el pasado, no necesariamente es indicativo del desempeño que tendrá en el futuro.

Por emisora



Comisiones y remuneraciones por la prestación de servicios					Información sobre comisiones y remuneraciones	
Pagadas por el cliente						
Concepto	Serie		Serie más representativa			
	B0CF	B1FI	%	\$		
	%	\$	%	\$		
Incumplimiento del plazo mínimo de permanencia	-	-	-	-		Las comisiones por compra y venta de acciones, pueden disminuir el monto total de su inversión. Esto implica que usted recibiría un monto menor después de una operación. Lo anterior, junto con las comisiones pagadas por la sociedad, representa una reducción del rendimiento total que recibiría por su inversión en la sociedad.
Incumplimiento del saldo mínimo de inversión	-	-	-	-		
Compra de acciones	-	-	-	-		
Venta de acciones	-	-	-	-		
Servicio por asesoría	Variable	Variable	-	-		
Servicio de custodia de acciones	-	-	-	-		
Servicio de admin. de acciones	-	-	-	-		
Otras	-	-	-	-		
Total	-	-	-	-		
Las comisiones de las series B0 y B1 corresponden a distribuidora Valores Mexicanos Casa de Bolsa S.A de C.V.					Las comisiones por distribución de acciones pueden variar de distribuidor en distribuidor. Si quiere conocer la comisión específica consulte a su distribuidor.	
Pagadas por la Sociedad de Inversión						
Concepto	Serie		Serie más representativa			
	B0CF	B1FI	%	\$		
Administración de activos			0.28	2.83		Algunos prestadores de servicios pueden establecer acuerdos con la sociedad y ofrecerle descuentos por sus servicios. Para conocer de su existencia y el posible beneficio para usted, pregunte con su distribuidor.
Administración de activos / sobre desempeño						
Distribución de acciones			0.97	9.65		
Valuación de acciones						
Depósito de acciones de la sociedad						
Depósito de valores						
Contabilidad						
Otros			0.00	0.00		
Total			1.25	12.48		
* Monto por cada \$1,000 pesos invertidos.					El prospecto de información, contiene un mayor detalle de los conflictos de interés a los que pudiera estar sujeto.	

Política para la compra-venta de acciones

	Venta	Compra		
Plazo mínimo de permanencia	Depende de la política de compra y venta		Liquidez	Diaria
Recepción de órdenes	Diario	Diario	Horario	8:00 - 13:30
Ejecución de operaciones	24 Hrs posterior a la solicitud	24 Hrs posterior a la solicitud	Lím. de recompra	50%
Liquidación de operaciones	Mismo día de la ejecución	Mismo día de la ejecución	Diferencial**	No se ha aplicado en el último año

** (ver prospecto)

**La sociedad de inversión ante condiciones desordenadas de mercado u operaciones inusuales, podrá aplicar a las operaciones de compraventa de sus acciones, un diferencial sobre el precio actualizado de valuación de dichas acciones, que haya determinado previamente, y conservarlo a favor de los inversionistas que permanecen en la sociedad.*

Prestadores de Servicios		Advertencias
Operadora	Operadora Valmex de Sociedades de Inversión, S.A. de C.V.	La sociedad de inversión no cuenta con garantía alguna del IPAB, ni de la sociedad operadora ni del Grupo Financiero al que, en su caso, esta última pertenezca. La inversión en la sociedad se encuentra respaldada hasta por el monto de su patrimonio. La inscripción en el Registro Nacional de Valores tendrá efectos declarativos y no convalidan los actos jurídicos que sean nulos de conformidad con las leyes aplicables, ni implican certificación sobre la bondad de los valores inscritos en el mismo, o sobre la solvencia, liquidez o calidad crediticia de la sociedad de inversión. Ningún intermediario financiero, apoderado para celebrar operaciones con el público, o cualquier otra persona, está autorizado para proporcionar información o hacer declaración alguna adicional al contenido del presente documento o el prospecto de información al público inversionista, por lo que deberán entenderse como no autorizadas por la sociedad. Para mayor información, visite la página electrónica de nuestra operadora y/o distribuidora(s), donde podrá consultar el prospecto de información al público inversionista de la sociedad, así como la información actualizada sobre la cartera de inversiones de la sociedad. El presente documento y el prospecto de información al público inversionista, son los únicos documentos de venta que reconoce la sociedad de inversión como válidos.
Distribuidora(s) *	Valores Mexicanos Casa de Bolsa, S.A. de C.V.	
Valuadora	Covaf S.A. de C.V.	
Institución calif. de valores	Fitch México, S.A. de C.V.	
Área de Contraloría		
Contacto	cat@valmex.com.mx	
Núm. Telefónico	52-79-12-00	
Horario	08:00-15:00	
Página(s) electrónica(s)		
Operadora	www.valmex.com.mx	
Distribuidora(s)*	www.valmex.com.mx	
* Para mayor detalle consultar el prospecto de información.		

VALMX14

DOCUMENTO CON INFORMACION CLAVE PARA LA INVERSIÓN

FONDO VALMEX 2000, S.A. DE C.V., Sociedad de Inversión en instrumentos de Deuda

Tipo	Deuda	Clase	Posibles Adquirientes	Monto Min. inversión (\$)
Clasificación	IDCPGUB - CORTO PLAZO GUBERNAMENTAL	B	No Contribuyentes	No Aplica
Clave de Pizarra	VALMX14	Serie		
Calificación	AAA/4(mex) F	B0NC		
Fecha autorización	24/05/2012			

Importante: El valor de una sociedad de inversión, cualquiera que sea su política de inversión, está sujeta a la fluctuación de los mercados, por lo que el inversionista puede obtener ganancias y pérdidas.

Régimen y política de inversión

a) Estrategia de administración	Pasiva, las inversiones son en función de los movimientos que el índice ejecuta
b)* Parámetros	Min - Máx
Valores gubernamentales, definidos así por el Banco de México en su circular 2019/95 o en disposiciones supervivientes por las que aquél regule las operaciones con dichos valores.	100%
Reportos en conjunto sin contravenir el régimen de inversión de la sociedad, esto quiere decir que los valores dados en reporto serán gubernamentales.	0% - 20%
Valores con vencimiento menor a tres meses y/o valores de fácil realización	100%
Préstamo de valores Plazo (5) días	0% - 70%
Var establecido	0.20%
c) Política de inversión	
La diversificación y el mercado en el que el fondo opera atiende exclusivamente a valores gubernamentales, denominados en pesos y de tasa nominal fija (Cetes o Bonos) con plazo de vencimiento entre 180 días y un año, y en muy poca proporción reportos en papeles gubernamentales, día a día.	
Riesgo de liquidez	Bajo
d) Índice de referencia	PIPG-Fix1A
e)* Invierte en activos emitidos por soc. del mismo consorcio empresarial al que pertenece la operadora	No
f) Celebración de operaciones	
Préstamo de Valores	

Objetivo de inversión
Es un fondo cuyo objetivo radica en ser una alternativa de inversión de corto plazo y como base de referencia el fondo utiliza el índice denominado DJLATixxMXGFI1YFD, los activos en los que invierte el fondo es en todas las emisiones vigentes del Gobierno Federal a tasa nominal fija (Cetes y Bonos M) con plazo a vencimiento entre 185 y 365 días
Horizonte de inversión sugerido: mayor a 180 días pero menor de 365.

Información relevante

Ninguna

Valor en Riesgo (VaR) de la cartera de inversión respecto de sus activos netos: 0.20%
con una probabilidad de: 97.50%
La pérdida que en un escenario pesimista puede enfrentar la sociedad de inversión en un lapso de 1 día es de: 2 pesos por cada 1,000.00 pesos invertidos.

(Este dato es solo una estimación, las expectativas de pérdida podrían ser mayores, incluso por el monto total de la inversión realizada). El valor en riesgo

es válido únicamente bajo condiciones normales de mercado

Desempeño histórico

Serie B0NC
Índice de referencia PIPG-Fix1A

* Para mayor detalle consultar el prospecto de información.

Composición de la cartera de inversión

Principales inversiones al mes de: Diciembre de 2014				
Emisora	Activos objeto de inversión Subyacente		Monto	%
	Nombre	Tipo	\$	
CETES	151112		486,114,950	38.28
CETES	151001		468,564,192	36.90
CETES	150917		186,295,765	14.67
CETES	150723		122,873,963	9.68
BPAG28	170518		2,030,731	0.16
BONDESD	161027		2,030,715	0.16
BPAG28	150903		2,030,707	0.16
Cartera Total			1,269,941,022	100.00

Tabla de rendimientos anualizados (Nominales) %

	Último mes	Últimos 3 meses	Promedio últimos 12 meses	Máximo últimos 12 meses	Mínimo últimos 12 meses
Rendimiento bruto					
Rendimiento neto					
Tasa libre de riesgo (Cetes 28 días)	2.23	2.26	2.40	2.69	2.17
Índice de referencia	1.96	2.43	3.68	7.14	2.30

El rendimiento neto es después de comisiones y el que obtuvo el inversionista en el periodo.

La tasa libre de riesgo es una tasa que no incluye descuentos por comisiones o cualquier otro gasto.

El desempeño de la sociedad en el pasado, no necesariamente es indicativo del desempeño que tendrá en el futuro.

Por emisora



Comisiones y remuneraciones por la prestación de servicios					Información sobre comisiones y remuneraciones	
Pagadas por el cliente						
Concepto	Serie		Serie más representativa			
	B0NC	B1FI	%	\$		
Incumplimiento del plazo mínimo de permanencia	-	-	-	-	Las comisiones por compra y venta de acciones, pueden disminuir el monto total de su inversión. Esto implica que usted recibiría un monto menor después de una operación. Lo anterior, junto con las comisiones pagadas por la sociedad, representa una reducción del rendimiento total que recibiría por su inversión en la sociedad.	
Incumplimiento del saldo mínimo de inversión	-	-	-	-		
Compra de acciones	-	-	-	-		
Venta de acciones	-	-	-	-		
Servicio por asesoría	Variable	Variable	-	-		
Servicio de custodia de acciones	-	-	-	-		
Servicio de admin. de acciones	-	-	-	-		
Otras	-	-	-	-		
Total	-	-	-	-		
Las comisiones de las series B0 y B1 corresponden a distribuidora Valores Mexicanos Casa de Bolsa S.A de C.V.						Las comisiones por distribución de acciones pueden variar de distribuidor en distribuidor. Si quiere conocer la comisión específica consulte a su distribuidor.
Pagadas por la Sociedad de Inversión						
Concepto	Serie		Serie más representativa			
	B0NC	B1FI	%	\$		
Administración de activos			0.28	2.83	Algunos prestadores de servicios pueden establecer acuerdos con la sociedad y ofrecerle descuentos por sus servicios. Para conocer de su existencia y el posible beneficio para usted, pregunte con su distribuidor.	
Administración de activos / sobre desempeño						
Distribución de acciones			0.97	9.65		
Valuación de acciones						
Depósito de acciones de la sociedad						
Depósito de valores						
Contabilidad						
Otros			0.00	0.00		
Total			1.25	12.48		

* Monto por cada \$1,000 pesos invertidos.

Política para la compra-venta de acciones				
	Venta	Compra		
Plazo mínimo de permanencia	Depende de la política de compra y venta		Liquidez	Diaria
Recepción de órdenes	Diario	Diario	Horario	8:00 - 13:30
Ejecución de operaciones	24 Hrs posterior a la solicitud	24 Hrs posterior a la solicitud	Lím. de recompra	50%
Liquidación de operaciones	Mismo día de la ejecución	Mismo día de la ejecución	Diferencial**	No se ha aplicado en el último año

** (ver prospecto)

**La sociedad de inversión ante condiciones desordenadas de mercado u operaciones inusuales, podrá aplicar a las operaciones de compraventa de sus acciones, un diferencial sobre el precio actualizado de valuación de dichas acciones, que haya determinado previamente, y conservarlo a favor de los inversionistas que permanecen en la sociedad.*

Prestadores de Servicios		Advertencias
Operadora	Operadora Valmex de Sociedades de Inversión, S.A. de C.V.	La sociedad de inversión no cuenta con garantía alguna del IPAB, ni de la sociedad operadora ni del Grupo Financiero al que, en su caso, esta última pertenezca. La inversión en la sociedad se encuentra respaldada hasta por el monto de su patrimonio.
Distribuidora(s) *	Valores Mexicanos Casa de Bolsa, S.A. de C.V.	
Valuadora	Covaf S.A. de C.V.	
Institución calif. de valores	Fitch México, S.A. de C.V.	La inscripción en el Registro Nacional de Valores tendrá efectos declarativos y no convalidan los actos jurídicos que sean nulos de conformidad con las leyes aplicables, ni implican certificación sobre la bondad de los valores inscritos en el mismo, o sobre la solvencia, liquidez o calidad crediticia de la sociedad de inversión.
Área de Contraloría		Ningún intermediario financiero, apoderado para celebrar operaciones con el público, o cualquier otra persona, está autorizado para proporcionar información o hacer declaración alguna adicional al contenido del presente documento o el prospecto de información al público inversionista, por lo que deberán entenderse como no autorizadas por la sociedad.
Contacto	cat@valmex.com.mx	Para mayor información, visite la página electrónica de nuestra operadora y/o distribuidora(s), donde podrá consultar el prospecto de información al público inversionista de la sociedad, así como la información actualizada sobre la cartera de inversiones de la sociedad.
Núm. Telefónico	52-79-12-00	
Horario	08:00-15:00	
Página(s) electrónica(s)		El presente documento y el prospecto de información al público inversionista, son los únicos documentos de venta que reconoce la sociedad de inversión como válidos.
Operadora	www.valmex.com.mx	
Distribuidora(s)*	www.valmex.com.mx	

* Para mayor detalle consultar el prospecto de información.

VALMX14

DOCUMENTO CON INFORMACION CLAVE PARA LA INVERSION

FONDO VALMEX 2000, S.A. DE C.V., Sociedad de Inversión en instrumentos de Deuda

Tipo	Clase	Posibles Adquirientes	Monto Min. inversión (\$)
Clasificación	B	Morales Contribuyentes	No Aplica
Clave de Pizarra	VALMX14		
Calificación	AAA/4(mex) F		
Fecha autorización	24/05/2012		
Deuda			
IDCPGUB - CORTO PLAZO GUBERNAMENTAL			
		BOCO	

Importante: El valor de una sociedad de inversión, cualquiera que sea su política de inversión, está sujeta a la fluctuación de los mercados, por lo que el inversionista puede obtener ganancias y pérdidas.

Régimen y política de inversión

a) Estrategia de administración Pasiva, las inversiones son en función de los movimientos que el índice ejecuta

b)* Parámetros Min - Máx

Valores gubernamentales, definidos así por el Banco de México en su circular 2019/95 o en disposiciones supervivientes por las que aquél regule las operaciones con dichos valores. 100%

Reportos en conjunto sin contravenir el régimen de inversión de la sociedad, esto quiere decir que los valores dados en reporte serán gubernamentales. 0% - 20%

Valores con vencimiento menor a tres meses y/o valores de fácil realización 100%

Préstamo de valores Plazo (5) días 0% - 70%

Var establecido 0.20%

c) Política de inversión

La diversificación y el mercado en el que el fondo opera atiende exclusivamente a valores gubernamentales, denominados en pesos y de tasa nominal fija (Cetes o Bonos) con plazo de vencimiento entre 180 días y un año, y en muy poca proporción reportos en papeles gubernamentales, día a día.

Riesgo de liquidez Bajo

d) Índice de referencia PIPG-Fix1A

e)* Invierte en activos emitidos por soc. del mismo consorcio empresarial al que pertenece la operadora No

f) Celebración de operaciones

Préstamo de Valores

Objetivo de inversión

Es un fondo cuyo objetivo radica en ser una alternativa de inversión de corto plazo y como base de referencia el fondo utiliza el índice denominado DJLATixxMXGFI1YFD, los activos en los que invierte el fondo es en todas las emisiones vigentes del Gobierno Federal a tasa nominal fija (Cetes y Bonos M) con plazo a vencimiento entre 185 y 365 días

Horizonte de inversión sugerido: mayor a 180 días pero menor de 365.

Información relevante

Ninguna

Valor en Riesgo (VaR) de la cartera de inversión respecto de sus activos netos: 0.20%

con una probabilidad de: 97.50%

La pérdida que en un escenario pesimista puede enfrentar la sociedad de inversión en un lapso de 1 día es de: 2 pesos por cada 1,000.00 pesos invertidos.

(Este dato es solo una estimación, las expectativas de pérdida podrían ser mayores, incluso por el monto total de la inversión realizada). El valor en riesgo es válido únicamente bajo condiciones normales de mercado

Desempeño histórico

Serie BOCO

Índice de referencia PIPG-Fix1A

* Para mayor detalle consultar el prospecto de información.

Composición de la cartera de inversión

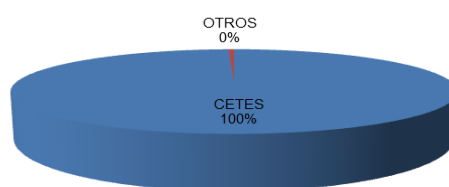
Principales inversiones al mes de: Diciembre de 2014

Emisora	Activos objeto de inversión Subyacente		Monto \$	%
	Nombre	Tipo		
CETES	151112		486,114,950	38.28
CETES	151001		468,564,192	36.90
CETES	150917		186,295,765	14.67
CETES	150723		122,873,963	9.68
BPAG28	170518		2,030,731	0.16
BONDES	161027		2,030,715	0.16
BPAG28	150903		2,030,707	0.16
Cartera Total			1,269,941,022	100.00

Tabla de rendimientos anualizados (Nominales) %

	Último mes	Últimos 3 meses	Promedio últimos 12 meses	Máximo últimos 12 meses	Mínimo últimos 12 meses
Rendimiento bruto	2.29	2.75	3.47	7.22	2.09
Rendimiento neto	1.69	2.15	2.87	6.62	1.49
Tasa libre de riesgo (Cetes 28 días)	2.23	2.26	2.40	2.69	2.17
Índice de referencia	1.96	2.43	3.68	7.14	2.30

Por emisora



El rendimiento neto es después de comisiones y el que obtuvo el inversionista en el periodo.

La tasa libre de riesgo es una tasa que no incluye descuentos por comisiones o cualquier otro gasto.

El desempeño de la sociedad en el pasado, no necesariamente es indicativo del desempeño que tendrá en el futuro.

Comisiones y remuneraciones por la prestación de servicios					Información sobre comisiones y remuneraciones	
Pagadas por el cliente						
Concepto	Serie		Serie más representativa			
	B0CO	B1FI	%	\$		
Incumplimiento del plazo mínimo de permanencia	-	-	-	-	Las comisiones por compra y venta de acciones, pueden disminuir el monto total de su inversión. Esto implica que usted recibiría un monto menor después de una operación. Lo anterior, junto con las comisiones pagadas por la sociedad, representa una reducción del rendimiento total que recibiría por su inversión en la sociedad.	
Incumplimiento del saldo mínimo de inversión	-	-	-	-		
Compra de acciones	-	-	-	-		
Venta de acciones	-	-	-	-		
Servicio por asesoría	Variable	Variable	-	-		
Servicio de custodia de acciones	-	-	-	-		
Servicio de admin. de acciones	-	-	-	-		
Otras	-	-	-	-		
Total	-	-	-	-		
Las comisiones de las series B0 y B1 corresponden a distribuidora Valores Mexicanos Casa de Bolsa S.A de C.V.						Las comisiones por distribución de acciones pueden variar de distribuidor en distribuidor. Si quiere conocer la comisión específica consulte a su distribuidor.
Pagadas por la Sociedad de Inversión						
	Serie		Serie más representativa			
	B0CO	B1FI	%	\$		
Administración de activos	0.28	2.83	0.28	2.83	Algunos prestadores de servicios pueden establecer acuerdos con la sociedad y ofrecerle descuentos por sus servicios. Para conocer de su existencia y el posible beneficio para usted, pregunte con su distribuidor.	
Administración de activos / sobre desempeño						
Distribución de acciones	0.00	0.00	0.97	9.65		
Valuación de acciones						
Depósito de acciones de la sociedad						
Depósito de valores						
Contabilidad						
Otros	0.00	0.00	0.00	0.00		
Total	0.28	2.83	1.25	12.48		

* Monto por cada \$1,000 pesos invertidos.

Política para la compra-venta de acciones				
	Venta	Compra		
Plazo mínimo de permanencia	Depende de la política de compra y venta		Liquidez	Diaria
Recepción de órdenes	Diario	Diario	Horario	8:00 - 13:30
Ejecución de operaciones	24 Hrs posterior a la solicitud	24 Hrs posterior a la solicitud	Lím. de recompra	50%
Liquidación de operaciones	Mismo día de la ejecución	Mismo día de la ejecución	Diferencial**	No se ha aplicado en el último año

** (ver prospecto)

*La sociedad de inversión ante condiciones desordenadas de mercado u operaciones inusuales, podrá aplicar a las operaciones de compraventa de sus acciones, un diferencial sobre el precio actualizado de valuación de dichas acciones, que haya determinado previamente, y conservarlo a favor de los inversionistas que permanecen en la sociedad.

Prestadores de Servicios		Advertencias
Operadora	Operadora Valmex de Sociedades de Inversión, S.A. de C.V.	La sociedad de inversión no cuenta con garantía alguna del IPAB, ni de la sociedad operadora ni del Grupo Financiero al que, en su caso, esta última pertenezca. La inversión en la sociedad se encuentra respaldada hasta por el monto de su patrimonio. La inscripción en el Registro Nacional de Valores tendrá efectos declarativos y no convalidan los actos jurídicos que sean nulos de conformidad con las leyes aplicables, ni implican certificación sobre la bondad de los valores inscritos en el mismo, o sobre la solvencia, liquidez o calidad crediticia de la sociedad de inversión. Ningún intermediario financiero, apoderado para celebrar operaciones con el público, o cualquier otra persona, está autorizado para proporcionar información o hacer declaración alguna adicional al contenido del presente documento o el prospecto de información al público inversionista, por lo que deberán entenderse como no autorizadas por la sociedad. Para mayor información, visite la página electrónica de nuestra operadora y/o distribuidora(s), donde podrá consultar el prospecto de información al público inversionista de la sociedad, así como la información actualizada sobre la cartera de inversiones de la sociedad.
Distribuidora(s) *	Valores Mexicanos Casa de Bolsa, S.A. de C.V.	
Valuadora	Covaf S.A. de C.V.	
Institución calif. de valores	Fitch México, S.A. de C.V.	
Área de Contraloría		El presente documento y el prospecto de información al público inversionista, son los únicos documentos de venta que reconoce la sociedad de inversión como válidos.
Contacto	cat@valmex.com.mx	
Núm. Telefónico	52-79-12-00	
Horario	08:00-15:00	
Página(s) electrónica(s)		
Operadora	www.valmex.com.mx	
Distribuidora(s)*	www.valmex.com.mx	

* Para mayor detalle consultar el prospecto de información.

VALMX14

DOCUMENTO CON INFORMACION CLAVE PARA LA INVERSIÓN

FONDO VALMEX 2000, S.A. DE C.V., Sociedad de Inversión en instrumentos de Deuda

Tipo	Deuda	Clase	Posibles Adquirientes	Monto Min. inversión (\$)
Clasificación	IDCPGUB - CORTO PLAZO GUBERNAMENTAL	B	Físicas	No Aplica
Clave de Pizarra	VALMX14	Serie		
Calificación	AAA/4(mex) F	B0FI		
Fecha autorización	24/05/2012			

Importante: El valor de una sociedad de inversión, cualquiera que sea su política de inversión, está sujeta a la fluctuación de los mercados, por lo que el inversionista puede obtener ganancias y pérdidas.

Objetivo de inversión

Es un fondo cuyo objetivo radica en ser una alternativa de inversión de corto plazo y como base de referencia el fondo utiliza el índice denominado DJLATixxMXGFI1YFD, los activos en los que invierte el fondo es en todas las emisiones vigentes del Gobierno Federal a tasa nominal fija (Cetes y Bonos M) con plazo a vencimiento entre 185 y 365 días
Horizonte de inversión sugerido: mayor a 180 días pero menor de 365.

Información relevante

Ninguna

Valor en Riesgo (VaR) de la cartera de inversión respecto de sus activos netos:

0.20%
con una probabilidad de: 97.50%
La pérdida que en un escenario pesimista puede enfrentar la sociedad de inversión en un lapso de 1 día es de: 2 pesos por cada 1,000.00 pesos invertidos.

(Este dato es solo una estimación, las expectativas de pérdida podrían ser mayores, incluso por el monto total de la inversión realizada). El valor en riesgo es válido únicamente bajo condiciones normales de mercado

Desempeño histórico

Serie B0FI
Índice de referencia PiPG-Fix1A

Régimen y política de inversión

a) Estrategia de administración Pasiva, las inversiones son en función de los movimientos que el índice ejecuta
b)* Parámetros Min - Máx
Valores gubernamentales, definidos así por el Banco de México en su circular 2019/95 o en disposiciones supervivientes por las que aquél regule las operaciones con dichos valores. 100%
Reportos en conjunto sin contravenir el régimen de inversión de la sociedad, esto quiere decir que los valores dados en reporto serán gubernamentales. 0% - 20%
Valores con vencimiento menor a tres meses y/o valores de fácil realización 100%
Préstamo de valores Plazo (5) días 0% - 70%
Var establecido 0.20%
c) Política de inversión
La diversificación y el mercado en el que el fondo opera atiende exclusivamente a valores gubernamentales, denominados en pesos y de tasa nominal fija (Cetes o Bonos) con plazo de vencimiento entre 180 días y un año, y en muy poca proporción reportos en papeles gubernamentales, día a día.
Riesgo de liquidez Bajo
d) Índice de referencia PiPG-Fix1A
e)* Invierte en activos emitidos por soc. del mismo consorcio empresarial al que pertenece la operadora No
f) Celebración de operaciones
Préstamo de Valores

* Para mayor detalle consultar el prospecto de información.

Composición de la cartera de inversión

Principales inversiones al mes de: Diciembre de 2014

Emisora	Activos objeto de inversión Subyacente		Monto \$	%
	Nombre	Tipo		
CETES	151112		486,114,950	38.28
CETES	151001		468,564,192	36.90
CETES	150917		186,295,765	14.67
CETES	150723		122,873,963	9.68
BPAG28	170518		2,030,731	0.16
BONDES	161027		2,030,715	0.16
BPAG28	150903		2,030,707	0.16
Cartera Total			1,269,941,022	100.00

Tabla de rendimientos anualizados (Nominales) %

	Último mes	Últimos 3 meses	Promedio últimos 12 meses	Máximo últimos 12 meses	Mínimo últimos 12 meses
Rendimiento bruto	2.21	2.67	3.40	7.14	2.00
Rendimiento neto	1.61	2.07	2.80	6.54	1.40
Tasa libre de riesgo (Cetes 28 días)	2.23	2.26	2.40	2.69	2.17
Índice de referencia	1.96	2.43	3.68	7.14	2.30

El rendimiento neto es después de comisiones y el que obtuvo el inversionista en el periodo.

La tasa libre de riesgo es una tasa que no incluye descuentos por comisiones o cualquier otro gasto.

El desempeño de la sociedad en el pasado, no necesariamente es indicativo del desempeño que tendrá en el futuro.

Por emisora



Comisiones y remuneraciones por la prestación de servicios					Información sobre comisiones y remuneraciones
Pagadas por el cliente					
Concepto	Serie		Serie más representativa		
	B0FI		B1FI		
	%	\$	%	\$	
Incumplimiento del plazo mínimo de permanencia	-	-	-	-	Las comisiones por compra y venta de acciones, pueden disminuir el monto total de su inversión. Esto implica que usted recibiría un monto menor después de una operación. Lo anterior, junto con las comisiones pagadas por la sociedad, representa una reducción del rendimiento total que recibiría por su inversión en la sociedad.
Incumplimiento del saldo mínimo de inversión	-	-	-	-	
Compra de acciones	-	-	-	-	
Venta de acciones	-	-	-	-	
Servicio por asesoría	Variable	Variable	-	-	
Servicio de custodia de acciones	-	-	-	-	
Servicio de admin. de acciones	-	-	-	-	
Otras	-	-	-	-	
Total	-	-	-	-	
Las comisiones de las series B0 y B1 corresponden a distribuidora Valores Mexicanos Casa de Bolsa S.A de C.V.					
Pagadas por la Sociedad de Inversión					Algunos prestadores de servicios pueden establecer acuerdos con la sociedad y ofrecerle descuentos por sus servicios. Para conocer de su existencia y el posible beneficio para usted, pregunte con su distribuidor.
	Serie		Serie más representativa		
	B0FI		B1FI		
	%	\$	%	\$	
Administración de activos	0.38	3.77	0.28	2.83	
Administración de activos / sobre desempeño					
Distribución de acciones	0.00	0.00	0.97	9.65	
Valuación de acciones					
Depósito de acciones de la sociedad					
Depósito de valores					
Contabilidad					
Otros	0.00	0.00	0.00	0.00	
Total	0.38	3.77	1.25	12.48	

* Monto por cada \$1,000 pesos invertidos.

Política para la compra-venta de acciones

	Venta	Compra		
Plazo mínimo de permanencia	Depende de la política de compra y venta		Liquidez	Diaria
Recepción de órdenes	Diario	Diario	Horario	8:00 - 13:30
Ejecución de operaciones	24 Hrs posterior a la solicitud	24 Hrs posterior a la solicitud	Lím. de recompra	50%
Liquidación de operaciones	Mismo día de la ejecución	Mismo día de la ejecución	Diferencial**	No se ha aplicado en el último año

** (ver prospecto)

*La sociedad de inversión ante condiciones desordenadas de mercado u operaciones inusuales, podrá aplicar a las operaciones de compraventa de sus acciones, un diferencial sobre el precio actualizado de valuación de dichas acciones, que haya determinado previamente, y conservarlo a favor de los inversionistas que permanecen en la sociedad.

Prestadores de Servicios		Advertencias
Operadora	Operadora Valmex de Sociedades de Inversión, S.A. de C.V.	La sociedad de inversión no cuenta con garantía alguna del IPAB, ni de la sociedad operadora ni del Grupo Financiero al que, en su caso, esta última pertenezca. La inversión en la sociedad se encuentra respaldada hasta por el monto de su patrimonio. La inscripción en el Registro Nacional de Valores tendrá efectos declarativos y no convalidan los actos jurídicos que sean nulos de conformidad con las leyes aplicables, ni implican certificación sobre la bondad de los valores inscritos en el mismo, o sobre la solvencia, liquidez o calidad crediticia de la sociedad de inversión. Ningún intermediario financiero, apoderado para celebrar operaciones con el público, o cualquier otra persona, está autorizado para proporcionar información o hacer declaración alguna adicional al contenido del presente documento o el prospecto de información al público inversionista, por lo que deberán entenderse como no autorizadas por la sociedad. Para mayor información, visite la página electrónica de nuestra operadora y/o distribuidora(s), donde podrá consultar el prospecto de información al público inversionista de la sociedad, así como la información actualizada sobre la cartera de inversiones de la sociedad.
Distribuidora(s) *	Valores Mexicanos Casa de Bolsa, S.A. de C.V.	
Valuadora	Covaf S.A. de C.V.	
Institución calif. de valores	Fitch México, S.A. de C.V.	
Área de Contraloría		El presente documento y el prospecto de información al público inversionista, son los únicos documentos de venta que reconoce la sociedad de inversión como válidos.
Contacto	cat@valmex.com.mx	
Núm. Telefónico	52-79-12-00	
Horario	08:00-15:00	
Página(s) electrónica(s)		
Operadora	www.valmex.com.mx	
Distribuidora(s)*	www.valmex.com.mx	

* Para mayor detalle consultar el prospecto de información.