

## DOCUMENTO CON INFORMACIÓN CLAVE PARA LA INVERSIÓN

## SURA 13, S.A. de C.V., Sociedad de Inversión de Renta Variable

Tipo	Renta Variable	Clase y Serie Accionaria	Posibles Adquirentes	Montos Mínimos de Inversión (\$)
Clasificación	RVESACCINT / Especializada acciones internacionales	BD	Personas Morales y Personas Morales No Contribuyentes	No Aplica
Clave de Pizarra	SURVEUR			
Calificación	No Aplica			
Fecha de Autorización	07/07/2014			

Importante: El valor de una sociedad de inversión, cualquiera que sea su política de inversión, está sujeta a la fluctuación de los mercados, por lo que el inversionista puede obtener ganancias y pérdidas.

Objetivo de inversión:

El Fondo invertirá en la sociedad denominada EDM Strategy, en adelante el Fondo Subyacente, que es una sociedad de inversión de capital variable domiciliada en el Gran Ducado de Luxemburgo\*, administrada por EDM Asset Management.

El objetivo del Fondo Subyacente es conseguir un crecimiento del capital invirtiendo principalmente en una cartera diversificada de valores de renta variable cotizados en mercados europeos regulados. De manera complementaria, el Fondo Subyacente podrá poseer activos líquidos o valores de crédito negociables equivalentes de efectivo e instrumentos de mercado monetario con un vencimiento residual inferior a doce meses (valores líquidos o de corto plazo).

El Fondo Subyacente podrá invertir en instrumentos financieros derivados únicamente con fines de cobertura, es decir, puede utilizar técnicas e instrumentos que se describen en el apartado de gestión del riesgo del folleto del Fondo Subyacente.

El prospecto del Fondo Subyacente puede ser consultado en la página de Internet: <http://edmassetmanagement.com/index.php/fondos-de-inversion/edm-strategy/definicion/>.

El Fondo está dirigido a pequeños, medianos y grandes inversionistas, considerando su nivel de complejidad o sofisticación, que busquen inversiones de largo plazo y de riesgo alto, con tolerancia a la volatilidad, cuyos objetivos y estrategias de inversión estén alineados al horizonte de inversión del Fondo.

De forma complementaria, el Fondo invertirá en depósitos de dinero a la vista, ya sea en pesos o en divisas distintas a este, reportos, valores gubernamentales, valores privados colocados mediante oferta pública y valores bancarios, valores emitidos por entidades federativas y/o municipales del país, valores emitidos o avalados por organismos del Gobierno Federal o bien en empresas Paraestatales y Banca de Desarrollo.

El plazo mínimo de permanencia está determinado por la diferencia entre la fecha de compra y venta de conformidad con lo establecido en el numeral 2, inciso b), sin embargo, se recomienda a los inversionistas que, para lograr el objetivo de inversión permanezcan en el Fondo, cinco años calendario.

**Régimen y política de inversión:**

a) Estrategia de administración: Pasiva

b) Parámetros

	Mínimo	Máximo
1.- Valores de fácil realización y/o valores con vencimiento menor a 3 meses	50%	100%
2.- Acciones y/o títulos del Fondo Subyacente.	80%	100%
3.- Acciones de Sociedades de Inversión	0%	20%
4.- Valores que se encuentren listados en el SIC y/o emitidos por los países pertenecientes al IOSCO y la UE, incluido el Banco Central Europeo.	0%	20%

c) Política de inversión: El Fondo tendrá una estrategia de administración pasiva, invierte principalmente en la sociedad denominada EDM Strategy. Las políticas de inversión del Fondo Subyacente, atienden a lo siguiente: El objetivo del Fondo Subyacente es conseguir un crecimiento del capital invirtiendo principalmente en una cartera diversificada de valores de renta variable cotizados en mercados europeos regulados. De forma complementaria, el Fondo Subyacente podrá poseer activos líquidos o valores de deuda equivalente a efectivo, así como en instrumentos del mercado monetario con un vencimiento residual inferior a doce meses (valores líquidos o de corto plazo). El Fondo Subyacente respetará las restricciones a la inversión, de acuerdo a lo establecido en el apartado correspondiente contenido en su folleto.

El porcentaje que no se encuentre invertido en el Fondo Subyacente, se invertirá principalmente en depósitos de dinero a la vista, ya sea en pesos o en divisas distintas a este, reportos, valores gubernamentales, valores privados colocados a través de oferta pública y valores bancarios, valores emitidos por entidades federativas y/o municipales del país, valores emitidos o avalados por organismos del Gobierno Federal o bien en empresas Paraestatales y Banca de Desarrollo. Los valores, títulos o documentos de deuda, tendrán una calificación mínima de A-.

d) Índice o base de referencia. Stoxx 50.

e) El Fondo no invertirá en activos emitidos por sociedades del mismo consorcio empresarial al que ésta pertenece. El Fondo podrá invertir en acciones de Fondos de inversión no administradas por la Operadora de acuerdo a lo establecido en los parámetros de inversión del prospecto.

f) El Fondo podrá realizar operaciones con instrumentos financieros derivados a través del Fondo Subyacente.

g) El Fondo no invertirá en títulos fiduciarios de capital, ni en valores estructurados, ni en valores respaldados por activos.

Información Relevante. El Fondo invertirá al menos el 80% de su activo total en acciones del Fondo Subyacente.

Valor en riesgo (VaR) de la cartera de inversión respecto de sus activos netos: 3.35% con una probabilidad del 95%.

La pérdida que en un escenario de 5 en 100 veces, puede enfrentar la sociedad de inversión en un lapso de un día, es de \$33.50 pesos por cada \$1000.00 pesos invertidos. (Este dato es sólo una estimación, aplicable bajo condiciones normales de mercado, las expectativas de pérdida podrían ser mayores, incluso por el monto total de la inversión realizada).

**Composición de la cartera de inversión****Principales inversiones al mes de Diciembre de 2014**

Activo objeto de inversión subyacente			Monto (Miles \$)	%
Emisora	Nombre	Tipo		
EDMISFI	LX	Sociedades de Inversión Extran	438,310.79	99.09
BONDESD	190328	Bonos de Desarrollo del Gobier	4,015.81	0.91
<b>Cartera Total</b>			<b>442,326,596.00</b>	

**Desempeño histórico**

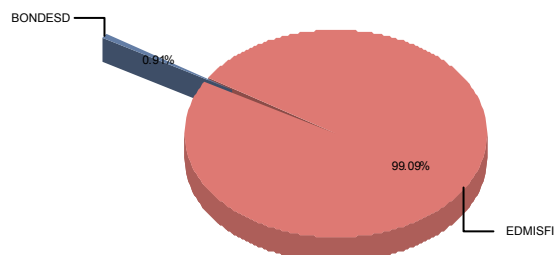
Serie BD índice de referencia: Stoxx 50

Tabla de Rendimientos anualizados						
	Ultimo mes	Ultimos 3 meses	Ultimos 12 meses	Año 2011	Año 2012	Año 2013
Rendimiento Bruto	1.65182	6.04663	0.00996	4.86001	3.57593	23.3366
Rendimiento Neto	1.56828	5.79293	-0.92071	3.87874	2.60074	22.2087
Tasa libre de riesgo (Cetes 28 días)*	0.27572	0.74138	3.11425	4.42651	4.40427	3.94063
Índice de Referencia	-3.21446	-2.46441	1.20392	6.5929	6.68495	26.6087

El rendimiento neto es después de comisiones y el que obtuvo el inversionista en el periodo.

\*La tasa libre de riesgo es una tasa que no incluye descuentos por comisiones o cualquier otro gasto.

El desempeño de la sociedad en el pasado, no necesariamente es indicativo del desempeño que tendrá en el futuro.

**Activos Objeto de Inversión**

## DOCUMENTO CON INFORMACIÓN CLAVE PARA LA INVERSIÓN

## Comisiones y remuneraciones por la prestación de servicios

## Pagadas por el cliente

CONCEPTO	Serie BD		Serie más representativa	
	%	\$	%	\$
Incumplimiento plazo mínimo de permanencia	No Aplica	0	No Aplica	0
Incumplimiento saldo mínimo de inversión	No Aplica	0	No Aplica	0
Compra de acciones	No Aplica	0	No Aplica	0
Venta de acciones	No Aplica	0	No Aplica	0
Servicio por asesoría	No Aplica	0	No Aplica	0
Servicio de custodia de acciones	No Aplica	0	No Aplica	0
Servicio de administración de acciones	No Aplica	0	No Aplica	0
Otras	No Aplica	0	No Aplica	0
<b>TOTALES</b>		0		0

La Operadora SURA Investment Management México, S.A. de C.V., no cobra comisión alguna, en ese sentido, los inversionistas deberán consultar con la Distribuidora con quien tienen celebrado contrato, la comisión que, en su caso, resultaría aplicable.

## Pagadas por la sociedad de inversión

CONCEPTO	Serie BD		Serie más representativa	
	%	\$	%	\$
Administración de activos	0.00%	0.00	2.04%	20.40
Administración de activos / sobre desempeño	0.00%	0.00	0.00%	0.00
Distribución de acciones	8.00%	8.00	0.00%	0.00
Valuación de acciones	0.01%	0.12	0.01%	0.12
Depósito de acciones de la SI	0.00%	0.00	0.00%	0.00
Depósito de valores	0.00%	0.00	0.00%	0.00
Contabilidad	0.00%	0.00	0.00%	0.00
Otras**	0.08%	0.72	0.08%	0.72
<b>TOTALES</b>	0.90%	9.00	2.13%	21.24

\*Monto por cada \$1,000.00 invertidos

\*\*Proveeduría de precios, mantenimiento de sistemas, custodia a la BMV v CNBV, calificadora, auditoría, honorarios a abogados, en su caso.

## Información sobre comisiones y remuneraciones

Las comisiones por compra y venta de acciones, pueden disminuir el monto total de su inversión. Esto implica que usted recibiría un monto menor después de una operación. Lo anterior, junto con las comisiones pagadas por la sociedad, representa una reducción del rendimiento total que recibiría por su inversión en la sociedad.

Las comisiones por distribución de acciones pueden variar de distribuidor en distribuidor. Si quiere conocer la comisión específica consulte a su distribuidor.

Algunos prestadores de servicios pueden establecer acuerdos con la sociedad y ofrecerle descuentos por sus servicios. Para conocer de su existencia y el posible beneficio para usted pregunte con su distribuidor.

El prospecto de información, contiene un mayor detalle de los conflictos de interés a los que pudiera esta sujeto.

## Políticas para la compra-venta de acciones

Plazo mínimo de permanencia	Determinado por la diferencia entre la fecha de compra y venta.	Liquidez	Semanal.
Recepción de ordenes	Compra. Todos los días hábiles. Venta. Los martes de cada semana.	Horario	09:00:00 a 12:30:00
Ejecución de las operaciones	Compra y Venta. 24 horas después de la solicitud.	Limite de recompra	Hasta el 30%, si el importe de las solicitudes de venta excede dicho porcentaje de los activos totales del Fondo, el día de la operación.
Liquidación de las operaciones	Compra. 48 hrs. hábiles a partir de su ejecución. Venta. 72 hrs. hábiles a partir de su ejecución.		
		Diferencial	Nunca se ha aplicado.

\*La sociedad de inversión ante condiciones desordenadas de mercado u operaciones inusuales, podrá aplicar a las operaciones de compra-venta de sus acciones, un diferencial sobre el precio actualizado de valuación de dichas acciones, que haya determinado previamente, y conservarlo a favor de los inversionistas que permanecen en la sociedad.

## Prestadores de servicios

Operadora	SURA Investment Management México, S.A. de C.V., Sociedad Operadora de Sociedades de Inversión
Distribuidora	SURA Investment Management México, S.A. de C.V., Sociedad Operadora de Sociedades de Inversión
Valuadora	COVAF, S.A. de C.V.
Institución Calificadora de Valores	No Aplica

## Advertencias

La sociedad de inversión no cuenta con garantía alguna del IPAB, ni de la sociedad operadora ni del Grupo Financiero al que, en su caso, esta última pertenezca. La inversión en la sociedad se encuentra respaldada hasta por el monto de su patrimonio.

La inscripción en el Registro Nacional de Valores tendrá efectos declarativos y no convalidan los actos jurídicos que sean nulos de conformidad con las leyes aplicables, ni implican certificación sobre la bondad de los valores inscritos en el mismo, o sobre la solvencia, liquidez o calidad crediticia de la sociedad de inversión.

Ningún intermediario financiero, apoderado para celebrar operaciones con el público, o cualquier otra persona, está autorizada para proporcionar información o hacer declaración alguna adicional al contenido del presente documento o el prospecto de información al público inversionista, por lo que deberán entenderse como no autorizadas por la sociedad.

Para mayor información, visite la página electrónica de nuestra operadora y/o distribuidora(s), donde podrá consultar el prospecto de información al público inversionista de la sociedad, así como la información actualizada sobre la cartera de inversiones de la sociedad.

El presente documento y el prospecto de información al público inversionista, son los únicos documentos de venta que reconoce la sociedad de inversión como válidos.

## Centro de atención al inversionista

Contacto	Ejecutivo de atención a clientes
Número Telefónico	(55) 9177 1199, (55) 9138 8900 sin costo: 01800-9177111 y 01800-2800808
Horario	8:30 a 18:00 horas.

## Páginas electrónicas

Operadora	www.suraim.com.mx www.suramexico.com/inversiones
Distribuidora	Consultar Prospecto

## DOCUMENTO CON INFORMACIÓN CLAVE PARA LA INVERSIÓN

## SURA 13, S.A. de C.V., Sociedad de Inversión de Renta Variable

Tipo	Renta Variable	Clase y Serie Accionaria	Posibles Adquirentes	Montos Mínimos de Inversión (\$)
Clasificación	RVESACCINT / Especializada acciones internacionales	BF	Personas Físicas	No Aplica
Clave de Pizarra	SURVEUR			
Calificación	No Aplica			
Fecha de Autorización	07/07/2014			

Importante: El valor de una sociedad de inversión, cualquiera que sea su política de inversión, está sujeta a la fluctuación de los mercados, por lo que el inversionista puede obtener ganancias y pérdidas.

Objetivo de inversión:

El Fondo invertirá en la sociedad denominada EDM Strategy, en adelante el Fondo Subyacente, que es una sociedad de inversión de capital variable domiciliada en el Gran Ducado de Luxemburgo\*, administrada por EDM Asset Management.

El objetivo del Fondo Subyacente es conseguir un crecimiento del capital invirtiendo principalmente en una cartera diversificada de valores de renta variable cotizados en mercados europeos regulados. De manera complementaria, el Fondo Subyacente podrá poseer activos líquidos o valores de crédito negociables equivalentes de efectivo e instrumentos de mercado monetario con un vencimiento residual inferior a doce meses (valores líquidos o de corto plazo).

El Fondo Subyacente podrá invertir en instrumentos financieros derivados únicamente con fines de cobertura, es decir, puede utilizar técnicas e instrumentos que se describen en el apartado de gestión del riesgo del folleto del Fondo Subyacente.

El prospecto del Fondo Subyacente puede ser consultado en la página de Internet: <http://edmassetmanagement.com/index.php/fondos-de-inversion/edm-strategy/definicion/>.

El Fondo está dirigido a pequeños, medianos y grandes inversionistas, considerando su nivel de complejidad o sofisticación, que busquen inversiones de largo plazo y de riesgo alto, con tolerancia a la volatilidad, cuyos objetivos y estrategias de inversión estén alineados al horizonte de inversión del Fondo.

De forma complementaria, el Fondo invertirá en depósitos de dinero a la vista, ya sea en pesos o en divisas distintas a este, reportos, valores gubernamentales, valores privados colocados mediante oferta pública y valores bancarios, valores emitidos por entidades federativas y/o municipales del país, valores emitidos o avalados por organismos del Gobierno Federal o bien en empresas Paraestatales y Banca de Desarrollo.

El plazo mínimo de permanencia está determinado por la diferencia entre la fecha de compra y venta de conformidad con lo establecido en el numeral 2, inciso b), sin embargo, se recomienda a los inversionistas que, para lograr el objetivo de inversión permanezcan en el Fondo, cinco años calendario.

## Régimen y política de inversión:

a) Estrategia de administración: Pasiva

b) Parámetros

	Mínimo	Máximo
1.- Valores de fácil realización y/o valores con vencimiento menor a 3 meses	50%	100%
2.- Acciones y/o títulos del Fondo Subyacente.	80%	100%
3.- Acciones de Sociedades de Inversión	0%	20%
4.- Valores que se encuentren listados en el SIC y/o emitidos por los países pertenecientes al IOSCO y la UE, incluido el Banco Central Europeo.	0%	20%

c) Política de inversión: El Fondo tendrá una estrategia de administración pasiva, invierte principalmente en la sociedad denominada EDM Strategy. Las políticas de inversión del Fondo Subyacente, atienden a lo siguiente: El objetivo del Fondo Subyacente es conseguir un crecimiento del capital invirtiendo principalmente en una cartera diversificada de valores de renta variable cotizados en mercados europeos regulados. De forma complementaria, el Fondo Subyacente podrá poseer activos líquidos o valores de deuda equivalente a efectivo, así como en instrumentos del mercado monetario con un vencimiento residual inferior a doce meses (valores líquidos o de corto plazo). El Fondo Subyacente respetará las restricciones a la inversión, de acuerdo a lo establecido en el apartado correspondiente contenido en su folleto.

El porcentaje que no se encuentre invertido en el Fondo Subyacente, se invertirá principalmente en depósitos de dinero a la vista, ya sea en pesos o en divisas distintas a este, reportos, valores gubernamentales, valores privados colocados a través de oferta pública y valores bancarios, valores emitidos por entidades federativas y/o municipales del país, valores emitidos o avalados por organismos del Gobierno Federal o bien en empresas Paraestatales y Banca de Desarrollo. Los valores, títulos o documentos de deuda, tendrán una calificación mínima de A-.

d) Índice o base de referencia. Stoxx 50.

e) El Fondo no invertirá en activos emitidos por sociedades del mismo consorcio empresarial al que ésta pertenece. El Fondo podrá invertir en acciones de Fondos de inversión no administradas por la Operadora de acuerdo a lo establecido en los parámetros de inversión del prospecto.

f) El Fondo podrá realizar operaciones con instrumentos financieros derivados a través del Fondo Subyacente.

g) El Fondo no invertirá en títulos fiduciarios de capital, ni en valores estructurados, ni en valores respaldados por activos.

Información Relevante. El Fondo invertirá al menos el 80% de su activo total en acciones del Fondo Subyacente.

Valor en riesgo (VaR) de la cartera de inversión respecto de sus activos netos: 3.35% con una probabilidad del 95%.

La pérdida que en un escenario de 5 en 100 veces, puede enfrentar la sociedad de inversión en un lapso de un día, es de \$33.50 pesos por cada \$1000.00 pesos invertidos. (Este dato es sólo una estimación, aplicable bajo condiciones normales de mercado, las expectativas de pérdida podrían ser mayores, incluso por el monto total de la inversión realizada).

## Composición de la cartera de inversión

## Principales inversiones al mes de Diciembre de 2014

Activo objeto de inversión subyacente			Monto (Miles \$)	%
Emisora	Nombre	Tipo		
EDMISFI	LX	Sociedades de Inversión Extran	438,310.79	99.09
BONDESD	190328	Bonos de Desarrollo del Gobier	4,015.81	0.91
<b>Cartera Total</b>			<b>442,326,596.00</b>	

## Desempeño histórico

Serie BF índice de referencia: Stoxx 50

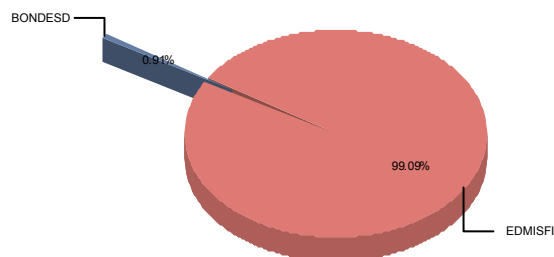
Tabla de Rendimientos anualizados						
	Ultimo mes	Ultimos 3 meses	Ultimos 12 meses	Año 2011	Año 2012	Año 2013
Rendimiento Bruto	1.65315	6.05153	0.02029	NA	NA	NA
Rendimiento Neto	1.44442	5.41834	-2.2905	NA	NA	NA
Tasa libre de riesgo (Cetes 28 días)*	0.27572	0.74138	3.11425	4.42651	4.40427	3.94063
Índice de Referencia	-3.21446	-2.46441	1.20392	6.5929	6.68495	26.6087

El rendimiento neto es después de comisiones y el que obtuvo el inversionista en el periodo.

\*La tasa libre de riesgo es una tasa que no incluye descuentos por comisiones o cualquier otro gasto.

El desempeño de la sociedad en el pasado, no necesariamente es indicativo del desempeño que tendrá en el futuro.

## Activos Objeto de Inversión



## DOCUMENTO CON INFORMACIÓN CLAVE PARA LA INVERSIÓN

## Comisiones y remuneraciones por la prestación de servicios

## Pagadas por el cliente

CONCEPTO	Serie BF		Serie más representativa	
	%	\$	%	\$
Incumplimiento plazo mínimo de permanencia	No Aplica	0	No Aplica	0
Incumplimiento saldo mínimo de inversión	No Aplica	0	No Aplica	0
Compra de acciones	No Aplica	0	No Aplica	0
Venta de acciones	No Aplica	0	No Aplica	0
Servicio por asesoría	No Aplica	0	No Aplica	0
Servicio de custodia de acciones	No Aplica	0	No Aplica	0
Servicio de administración de acciones	No Aplica	0	No Aplica	0
Otras	No Aplica	0	No Aplica	0
<b>TOTALES</b>		0		0

La Operadora SURA Investment Management México, S.A. de C.V., no cobra comisión alguna, en ese sentido, los inversionistas deberán consultar con la Distribuidora con quien tienen celebrado contrato, la comisión que, en su caso, resultaría aplicable.

## Pagadas por la sociedad de inversión

CONCEPTO	Serie BF		Serie más representativa	
	%	\$	%	\$
Administración de activos	2.04%	20.40	2.04%	20.40
Administración de activos / sobre desempeño	0.00%	0.00	0.00%	0.00
Distribución de acciones	0.00%	0.00	0.00%	0.00
Valuación de acciones	0.01%	0.12	0.01%	0.12
Depósito de acciones de la SI	0.00%	0.00	0.00%	0.00
Depósito de valores	0.00%	0.00	0.00%	0.00
Contabilidad	0.00%	0.00	0.00%	0.00
Otras**	0.08%	0.72	0.08%	0.72
<b>TOTALES</b>	2.13%	21.24	2.13%	21.24

\*Monto por cada \$1,000.00 invertidos

\*\*Proveeduría de precios, mantenimiento de sistemas, custodia a la BMV v CNBV, calificadora, auditoría, honorarios a abogados, en su caso.

## Información sobre comisiones y remuneraciones

Las comisiones por compra y venta de acciones, pueden disminuir el monto total de su inversión. Esto implica que usted recibiría un monto menor después de una operación. Lo anterior, junto con las comisiones pagadas por la sociedad, representa una reducción del rendimiento total que recibiría por su inversión en la sociedad.

Las comisiones por distribución de acciones pueden variar de distribuidor en distribuidor. Si quiere conocer la comisión específica consulte a su distribuidor.

Algunos prestadores de servicios pueden establecer acuerdos con la sociedad y ofrecerle descuentos por sus servicios. Para conocer de su existencia y el posible beneficio para usted pregunte con su distribuidor.

El prospecto de información, contiene un mayor detalle de los conflictos de interés a los que pudiera esta sujeto.

## Políticas para la compra-venta de acciones

Plazo mínimo de permanencia	Determinado por la diferencia entre la fecha de compra y venta.	Liquidez	Semanal.
Recepción de ordenes	Compra. Todos los días hábiles. Venta. Los martes de cada semana.	Horario	09:00:00 a 12:30:00
Ejecución de las operaciones	Compra y Venta. 24 horas después de la solicitud.	Limite de recompra	Hasta el 30%, si el importe de las solicitudes de venta excede dicho porcentaje de los activos totales del Fondo, el día de la operación.
Liquidación de las operaciones	Compra. 48 hrs. hábiles a partir de su ejecución. Venta. 72 hrs. hábiles a partir de su ejecución.		
		Diferencial	Nunca se ha aplicado.

\*La sociedad de inversión ante condiciones desordenadas de mercado u operaciones inusuales, podrá aplicar a las operaciones de compra-venta de sus acciones, un diferencial sobre el precio actualizado de valuación de dichas acciones, que haya determinado previamente, y conservarlo a favor de los inversionistas que permanecen en la sociedad.

## Prestadores de servicios

Operadora	SURA Investment Management México, S.A. de C.V., Sociedad Operadora de Sociedades de Inversión
Distribuidora	SURA Investment Management México, S.A. de C.V., Sociedad Operadora de Sociedades de Inversión
Valuadora	COVAF, S.A. de C.V.
Institución Calificadora de Valores	No Aplica

## Advertencias

La sociedad de inversión no cuenta con garantía alguna del IPAB, ni de la sociedad operadora ni del Grupo Financiero al que, en su caso, esta última pertenezca. La inversión en la sociedad se encuentra respaldada hasta por el monto de su patrimonio.

La inscripción en el Registro Nacional de Valores tendrá efectos declarativos y no convalidan los actos jurídicos que sean nulos de conformidad con las leyes aplicables, ni implican certificación sobre la bondad de los valores inscritos en el mismo, o sobre la solvencia, liquidez o calidad crediticia de la sociedad de inversión.

Ningún intermediario financiero, apoderado para celebrar operaciones con el público, o cualquier otra persona, está autorizada para proporcionar información o hacer declaración alguna adicional al contenido del presente documento o el prospecto de información al público inversionista, por lo que deberán entenderse como no autorizadas por la sociedad.

Para mayor información, visite la página electrónica de nuestra operadora y/o distribuidora(s), donde podrá consultar el prospecto de información al público inversionista de la sociedad, así como la información actualizada sobre la cartera de inversiones de la sociedad.

El presente documento y el prospecto de información al público inversionista, son los únicos documentos de venta que reconoce la sociedad de inversión como válidos.

## Centro de atención al inversionista

Contacto	Ejecutivo de atención a clientes
Número Telefónico	(55) 9177 1199, (55) 9138 8900 sin costo: 01800-9177111 y 01800-2800808
Horario	8:30 a 18:00 horas.

## Páginas electrónicas

Operadora	www.suraim.com.mx www.suramexico.com/inversiones
Distribuidora	Consultar Prospecto

## DOCUMENTO CON INFORMACIÓN CLAVE PARA LA INVERSIÓN

## SURA 13, S.A. de C.V., Sociedad de Inversión de Renta Variable

Tipo	Renta Variable	Clase y Serie Accionaria	Posibles Adquirentes	Montos Mínimos de Inversión (\$)
Clasificación	RVESACCINT / Especializada acciones internacionales	BO	Personas Morales y Personas Morales No Contribuyentes	No Aplica
Clave de Pizarra	SURVEUR			
Calificación	No Aplica			
Fecha de Autorización	07/07/2014			

Importante: El valor de una sociedad de inversión, cualquiera que sea su política de inversión, está sujeta a la fluctuación de los mercados, por lo que el inversionista puede obtener ganancias y pérdidas.

Objetivo de inversión:

El Fondo invertirá en la sociedad denominada EDM Strategy, en adelante el Fondo Subyacente, que es una sociedad de inversión de capital variable domiciliada en el Gran Ducado de Luxemburgo\*, administrada por EDM Asset Management.

El objetivo del Fondo Subyacente es conseguir un crecimiento del capital invirtiendo principalmente en una cartera diversificada de valores de renta variable cotizados en mercados europeos regulados. De manera complementaria, el Fondo Subyacente podrá poseer activos líquidos o valores de crédito negociables equivalentes de efectivo e instrumentos de mercado monetario con un vencimiento residual inferior a doce meses (valores líquidos o de corto plazo).

El Fondo Subyacente podrá invertir en instrumentos financieros derivados únicamente con fines de cobertura, es decir, puede utilizar técnicas e instrumentos que se describen en el apartado de gestión del riesgo del folleto del Fondo Subyacente.

El prospecto del Fondo Subyacente puede ser consultado en la página de Internet: <http://edmassetmanagement.com/index.php/fondos-de-inversion/edm-strategy/definicion/>.

El Fondo está dirigido a pequeños, medianos y grandes inversionistas, considerando su nivel de complejidad o sofisticación, que busquen inversiones de largo plazo y de riesgo alto, con tolerancia a la volatilidad, cuyos objetivos y estrategias de inversión estén alineados al horizonte de inversión del Fondo.

De forma complementaria, el Fondo invertirá en depósitos de dinero a la vista, ya sea en pesos o en divisas distintas a este, reportos, valores gubernamentales, valores privados colocados mediante oferta pública y valores bancarios, valores emitidos por entidades federativas y/o municipales del país, valores emitidos o avalados por organismos del Gobierno Federal o bien en empresas Paraestatales y Banca de Desarrollo.

El plazo mínimo de permanencia está determinado por la diferencia entre la fecha de compra y venta de conformidad con lo establecido en el numeral 2, inciso b), sin embargo, se recomienda a los inversionistas que, para lograr el objetivo de inversión permanezcan en el Fondo, cinco años calendario.

**Régimen y política de inversión:**

a) Estrategia de administración: Pasiva

b) Parámetros

	Mínimo	Máximo
1.- Valores de fácil realización y/o valores con vencimiento menor a 3 meses	50%	100%
2.- Acciones y/o títulos del Fondo Subyacente.	80%	100%
3.- Acciones de Sociedades de Inversión	0%	20%
4.- Valores que se encuentren listados en el SIC y/o emitidos por los países pertenecientes al IOSCO y la UE, incluido el Banco Central Europeo.	0%	20%

c) Política de inversión: El Fondo tendrá una estrategia de administración pasiva, invierte principalmente en la sociedad denominada EDM Strategy. Las políticas de inversión del Fondo Subyacente, atienden a lo siguiente: El objetivo del Fondo Subyacente es conseguir un crecimiento del capital invirtiendo principalmente en una cartera diversificada de valores de renta variable cotizados en mercados europeos regulados. De forma complementaria, el Fondo Subyacente podrá poseer activos líquidos o valores de deuda equivalente a efectivo, así como en instrumentos del mercado monetario con un vencimiento residual inferior a doce meses (valores líquidos o de corto plazo). El Fondo Subyacente respetará las restricciones a la inversión, de acuerdo a lo establecido en el apartado correspondiente contenido en su folleto.

El porcentaje que no se encuentre invertido en el Fondo Subyacente, se invertirá principalmente en depósitos de dinero a la vista, ya sea en pesos o en divisas distintas a este, reportos, valores gubernamentales, valores privados colocados a través de oferta pública y valores bancarios, valores emitidos por entidades federativas y/o municipales del país, valores emitidos o avalados por organismos del Gobierno Federal o bien en empresas Paraestatales y Banca de Desarrollo. Los valores, títulos o documentos de deuda, tendrán una calificación mínima de A-.

d) Índice o base de referencia. Stoxx 50.

e) El Fondo no invertirá en activos emitidos por sociedades del mismo consorcio empresarial al que ésta pertenece. El Fondo podrá invertir en acciones de Fondos de inversión no administradas por la Operadora de acuerdo a lo establecido en los parámetros de inversión del prospecto.

f) El Fondo podrá realizar operaciones con instrumentos financieros derivados a través del Fondo Subyacente.

g) El Fondo no invertirá en títulos fiduciarios de capital, ni en valores estructurados, ni en valores respaldados por activos.

Información Relevante. El Fondo invertirá al menos el 80% de su activo total en acciones del Fondo Subyacente.

Valor en riesgo (VaR) de la cartera de inversión respecto de sus activos netos: 3.35% con una probabilidad del 95%.

La pérdida que en un escenario de 5 en 100 veces, puede enfrentar la sociedad de inversión en un lapso de un día, es de \$33.50 pesos por cada \$1000.00 pesos invertidos. (Este dato es sólo una estimación, aplicable bajo condiciones normales de mercado, las expectativas de pérdida podrían ser mayores, incluso por el monto total de la inversión realizada).

**Composición de la cartera de inversión****Principales inversiones al mes de Diciembre de 2014**

Activo objeto de inversión subyacente			Monto (Miles \$)	%
Emisora	Nombre	Tipo		
EDMISFI	LX	Sociedades de Inversión Extran	438,310.79	99.09
BONDESD	190328	Bonos de Desarrollo del Gobier	4,015.81	0.91
<b>Cartera Total</b>			<b>442,326,596.00</b>	

**Desempeño histórico**

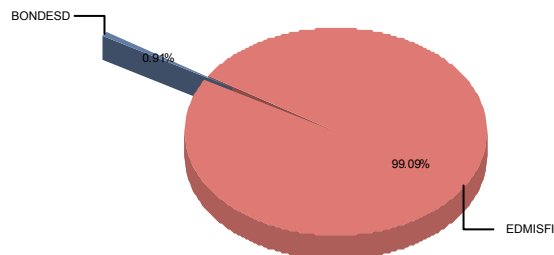
Serie BO índice de referencia: Stoxx 50

Tabla de Rendimientos anualizados						
	Ultimo mes	Ultimos 3 meses	Ultimos 12 meses	Año 2011	Año 2012	Año 2013
Rendimiento Bruto	1.65104	6.04359	0.00374	4.84488	3.55785	23.349
Rendimiento Neto	1.65104	6.04359	0.00374	4.84488	3.55786	23.3491
Tasa libre de riesgo (Cetes 28 días)*	0.27572	0.74138	3.11425	4.42651	4.40427	3.94063
Índice de Referencia	-3.21446	-2.46441	1.20392	6.5929	6.68495	26.6087

El rendimiento neto es después de comisiones y el que obtuvo el inversionista en el periodo.

\*La tasa libre de riesgo es una tasa que no incluye descuentos por comisiones o cualquier otro gasto.

El desempeño de la sociedad en el pasado, no necesariamente es indicativo del desempeño que tendrá en el futuro.

**Activos Objeto de Inversión**



## DOCUMENTO CON INFORMACIÓN CLAVE PARA LA INVERSIÓN

## Comisiones y remuneraciones por la prestación de servicios

## Pagadas por el cliente

CONCEPTO	Serie BO		Serie más representativa	
	%	\$	%	\$
Incumplimiento plazo mínimo de permanencia	No Aplica	0	No Aplica	0
Incumplimiento saldo mínimo de inversión	No Aplica	0	No Aplica	0
Compra de acciones	No Aplica	0	No Aplica	0
Venta de acciones	No Aplica	0	No Aplica	0
Servicio por asesoría	No Aplica	0	No Aplica	0
Servicio de custodia de acciones	No Aplica	0	No Aplica	0
Servicio de administración de acciones	No Aplica	0	No Aplica	0
Otras	No Aplica	0	No Aplica	0
<b>TOTALES</b>		0		0

La Operadora SURA Investment Management México, S.A. de C.V., no cobra comisión alguna, en ese sentido, los inversionistas deberán consultar con la Distribuidora con quien tienen celebrado contrato, la comisión que, en su caso, resultaría aplicable.

## Pagadas por la sociedad de inversión

CONCEPTO	Serie BO		Serie más representativa	
	%	\$	%	\$
Administración de activos	0.00%	0.00	2.04%	20.40
Administración de activos / sobre desempeño	0.00%	0.00	0.00%	0.00
Distribución de acciones	0.00%	0.00	0.00%	0.00
Valuación de acciones	0.01%	0.12	0.01%	0.12
Depósito de acciones de la SI	0.00%	0.00	0.00%	0.00
Depósito de valores	0.00%	0.00	0.00%	0.00
Contabilidad	0.00%	0.00	0.00%	0.00
Otras**	0.08%	0.72	0.08%	0.72
<b>TOTALES</b>	0.09%	0.84	2.13%	21.24

\*Monto por cada \$1,000.00 invertidos

\*\*Proveeduría de precios, mantenimiento de sistemas, custodia a la BMV v CNBV, calificadora, auditoría, honorarios a abogados, en su caso.

## Información sobre comisiones y remuneraciones

Las comisiones por compra y venta de acciones, pueden disminuir el monto total de su inversión. Esto implica que usted recibiría un monto menor después de una operación. Lo anterior, junto con las comisiones pagadas por la sociedad, representa una reducción del rendimiento total que recibiría por su inversión en la sociedad.

Las comisiones por distribución de acciones pueden variar de distribuidor en distribuidor. Si quiere conocer la comisión específica consulte a su distribuidor.

Algunos prestadores de servicios pueden establecer acuerdos con la sociedad y ofrecerle descuentos por sus servicios. Para conocer de su existencia y el posible beneficio para usted pregunte con su distribuidor.

El prospecto de información, contiene un mayor detalle de los conflictos de interés a los que pudiera esta sujeto.

## Políticas para la compra-venta de acciones

Plazo mínimo de permanencia	Determinado por la diferencia entre la fecha de compra y venta.	Liquidez	Semanal.
Recepción de ordenes	Compra. Todos los días hábiles. Venta. Los martes de cada semana.	Horario	09:00:00 a 12:30:00
Ejecución de las operaciones	Compra y Venta. 24 horas después de la solicitud.	Limite de recompra	Hasta el 30%, si el importe de las solicitudes de venta excede dicho porcentaje de los activos totales del Fondo, el día de la operación.
Liquidación de las operaciones	Compra. 48 hrs. hábiles a partir de su ejecución. Venta. 72 hrs. hábiles a partir de su ejecución.		
		Diferencial	Nunca se ha aplicado.

\*La sociedad de inversión ante condiciones desordenadas de mercado u operaciones inusuales, podrá aplicar a las operaciones de compra-venta de sus acciones, un diferencial sobre el precio actualizado de valuación de dichas acciones, que haya determinado previamente, y conservarlo a favor de los inversionistas que permanecen en la sociedad.

## Prestadores de servicios

Operadora	SURA Investment Management México, S.A. de C.V., Sociedad Operadora de Sociedades de Inversión
Distribuidora	SURA Investment Management México, S.A. de C.V., Sociedad Operadora de Sociedades de Inversión
Valuadora	COVAF, S.A. de C.V.
Institución Calificadora de Valores	No Aplica

## Advertencias

La sociedad de inversión no cuenta con garantía alguna del IPAB, ni de la sociedad operadora ni del Grupo Financiero al que, en su caso, esta última pertenezca. La inversión en la sociedad se encuentra respaldada hasta por el monto de su patrimonio.

La inscripción en el Registro Nacional de Valores tendrá efectos declarativos y no convalidan los actos jurídicos que sean nulos de conformidad con las leyes aplicables, ni implican certificación sobre la bondad de los valores inscritos en el mismo, o sobre la solvencia, liquidez o calidad crediticia de la sociedad de inversión.

Ningún intermediario financiero, apoderado para celebrar operaciones con el público, o cualquier otra persona, está autorizada para proporcionar información o hacer declaración alguna adicional al contenido del presente documento o el prospecto de información al público inversionista, por lo que deberán entenderse como no autorizadas por la sociedad.

Para mayor información, visite la página electrónica de nuestra operadora y/o distribuidora(s), donde podrá consultar el prospecto de información al público inversionista de la sociedad, así como la información actualizada sobre la cartera de inversiones de la sociedad.

El presente documento y el prospecto de información al público inversionista, son los únicos documentos de venta que reconoce la sociedad de inversión como válidos.

## Centro de atención al inversionista

Contacto	Ejecutivo de atención a clientes
Número Telefónico	(55) 9177 1199, (55) 9138 8900 sin costo: 01800-9177111 y 01800-2800808
Horario	8:30 a 18:00 horas.

## Páginas electrónicas

Operadora	www.suraim.com.mx www.suramexico.com/inversiones
Distribuidora	Consultar Prospecto