

**DOCUMENTO CON INFORMACIÓN CLAVE PARA LA INVERSIÓN**

**SURA Bono, S.A. de C.V., Sociedad de Inversión en Instrumentos de Deuda**

Tipo	Instrumentos de Deuda	Clase y Serie Accionaria	Posibles Adquirentes	Montos Mínimos de Inversión (\$)
Clasificación	IDLPGUB / Largo Plazo Gubernamental	BDE	Personas Morales No Contribuyentes	No Aplica
Clave de Pizarra	SURBONO			
Calificación	AAA/6(mex) F			
Fecha de Autorización	04/09/2013			

**Importante:** El valor de una sociedad de inversión, cualquiera que sea su política de inversión, está sujeta a la fluctuación de los mercados, por lo que el inversionista puede obtener ganancias y pérdidas.

**Objetivo de inversión:**

El Fondo invertirá preponderantemente en valores emitidos y/o avalados por el Gobierno Federal con vencimiento mayor a un año, emitidos a tasa fija en pesos y/o UDIS, complementándose con valores bancarios y valores corporativos, valores estructurados y/o respaldados por activos, bonos de banca de desarrollo y bonos emitidos por gobiernos estatales o municipales, con tasa fija, buscando tener ingresos atractivos, tratando de preservar el capital o, incluso obtener ingresos adicionales derivados de movimientos en los mercados.

El Fondo podrá realizar operaciones de reporto y de manera complementaria podrá invertir hasta un 30% en acciones de sociedades de inversión y en mecanismos de inversión Exchange Traded Fund (ETF's por sus siglas en inglés) y/o Títulos Referenciados a Acciones (TRAC's).

Dentro de los principales riesgos de las inversiones que realiza el Fondo, está principalmente el asociado con los posibles cambios en las tasas de interés de los instrumentos que se tienen en la cartera, que pudieran disminuir el rendimiento real del Fondo.

No existe plazo mínimo de permanencia, sin embargo, el inversionista deberá considerar lo establecido en el horizonte fijado, por lo que se recomienda que, para lograr el objetivo de inversión, permanezca en el Fondo tres años calendario.

**Régimen y política de inversión:**

- a) **Estrategia de administración:** Activa
- b) **Parámetros**
- |   | Mínimo | Máximo |
|---|--------|--------|
| 1.- Valores de fácil realización y/o valores con vencimiento menor a 3 meses  | 10%    | 100%   |
| 2.- Valores corporativos.   | 0%     | 20%    |
| 3.- Valores bancarios   | 0%     | 20%    |
| 4.- Valores estructurados   | 0%     | 20%    |
| 5.- Valores respaldados por activos.  | 0%     | 20%    |
| 6.- Valores emitidos o avalados por el Gobierno Federal Mexicano en directo y/o a través de acciones de Sociedades de Inversión y mecanismos de inversión colectiva (ETF's & Trackers). | 80%    | 100%   |
| 7.- Mecanismos de inversión colectiva (ETF's & Trackers).   | 0%     | 30%    |
| 8.- Préstamo de valores en calidad de prestamista.  | 0%     | 40%    |
- c) **Política de inversión:** El Fondo tendrá una estrategia de administración activa, en la que toma riesgos buscando aprovechar oportunidades de mercado. La cartera del Fondo se compondrá preponderantemente en valores emitidos por el Gobierno Federal con vencimiento mayor a un año, emitido a tasa fija en pesos y/o UDIS, y se complementará con valores bancarios, valores privados colocados por medio de oferta pública, valores estructurados y/o respaldados por activos, bonos de banca de desarrollo y bonos emitidos por gobiernos estatales o municipales, con tasa fija. El Fondo podrá invertir en reportos sobre valores gubernamentales en calidad de reportadora y como prestamista en operaciones de préstamo de valores, en calidad de prestamista a un plazo menor a 30 días. El Fondo invertirá en ETF's y/o TRAC's que contribuyan a replicar el índice de referencia, acorde al régimen de inversión, de igual forma, invertirá en instrumentos financieros derivados acorde al régimen de inversión.
- d) **Índice o base de referencia.** 50% DJLATixxMXGFIX5YFD y 50% DJLATixxMXGFIX10YFD.
- e) El Fondo no invertirá en activos emitidos por sociedades del mismo consorcio empresarial al que ésta pertenece. El Fondo podrá invertir en acciones de fondos de inversión no administradas por la Operadora de acuerdo a lo establecido en los parámetros de inversión.
- f) El Fondo podrá realizar operaciones en instrumentos derivados, en valores estructurados y valores respaldados por activos.
- g) El Fondo no invertirá en valores estructurados, ni en títulos fiduciarios de capital (CKD's).

**Información Relevante:**

No hay información relevante que revelar.

**Valor en riesgo (VaR) de la cartera de inversión respecto de sus activos netos: 1.20% con una probabilidad del 95%, en condiciones normales de mercado.**

Bajo condiciones normales de mercado, la pérdida que en un escenario pesimista (5 en 100 veces) puede enfrentar la sociedad de inversión en un lapso de un día, es de \$12.00 pesos por cada \$1000.00 pesos invertidos. (Este dato es sólo una estimación, en condiciones normales de mercado, las expectativas de pérdida podrían ser mayores, incluso por el monto total de la inversión realizada).

**Desempeño histórico**

Serie **BDE** índice de referencia: **50% DJLATixxMXGFIX5YFD** y **50% DJLATixxMXGFIX10YFD.**

Tabla de Rendimientos anualizados						
	Ultimo mes	Ultimos 3 meses	Ultimos 12 meses	Año 2011	Año 2012	Año 2013
Rendimiento Bruto	-1.80515	8.98173	9.01647	9.49274	10.2646	4.11784
Rendimiento Neto	-2.96246	7.79719	7.75855	8.22944	8.9916	2.9169
Tasa libre de riesgo (Cetes 28 días)*	3.1019	2.86988	3.07159	4.37787	4.33207	3.88665
Índice de Referencia	-2.62487	9.2297	8.32921	10.087	9.57845	3.59253

El rendimiento neto es después de comisiones y el que obtuvo el inversionista en el periodo.

\*La tasa libre de riesgo es una tasa que no incluye descuentos por comisiones o cualquier otro gasto.

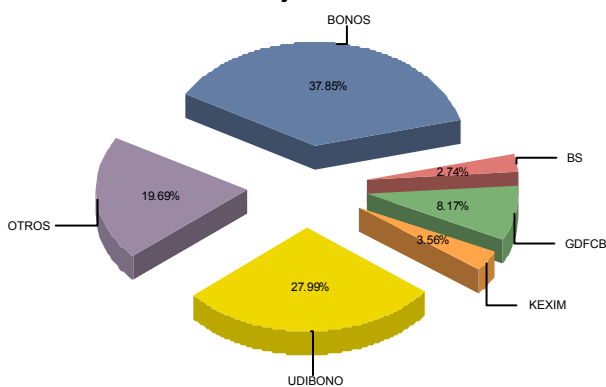
El desempeño de la sociedad en el pasado, no necesariamente es indicativo del desempeño que tendrá en el futuro.

**Composición de la cartera de inversión**

**Principales inversiones al mes de Diciembre de 2014**

Activo objeto de inversión subyacente			Monto (Miles \$)	%
Emisora	Nombre	Tipo		
UDIBONO	190613	Udibonos 0v	311,070.72	21.25
BONOS	220609	Bonos Gob. Fed. Tasa Fija	164,290.51	11.23
BONOS	210610	Bonos Gob. Fed. Tasa Fija	152,200.29	10.40
BONOS	180614	Bonos Gob. Fed. Tasa Fija	130,132.38	8.89
GDFCB	10-2	Certificados Bursátiles Emitid	119,615.02	8.17
UDIBONO	201210	Udibonos 0v	98,583.47	6.74
BONOS	231207	Bonos Gob. Fed. Tasa Fija	69,440.37	4.74
KEXIM	1-07	Títulos de Deuda de Emisoras E	52,116.72	3.56
BS	1-07	Títulos de Deuda de Emisoras E	40,154.52	2.74
BONOS	191211	Bonos Gob. Fed. Tasa Fija	37,729.61	2.58
<b>Cartera Total</b>			<b>1,463,575,908.00</b>	

**Activos Objeto de Inversión**



## DOCUMENTO CON INFORMACIÓN CLAVE PARA LA INVERSIÓN

## Comisiones y remuneraciones por la prestación de servicios

## Pagadas por el cliente

CONCEPTO	Serie BDE		Serie más representativa	
	%	\$	%	\$
Incumplimiento plazo mínimo de permanencia	No Aplica	0	No Aplica	0
Incumplimiento saldo mínimo de inversión	No Aplica	0	No Aplica	0
Compra de acciones	No Aplica	0	No Aplica	0
Venta de acciones	No Aplica	0	No Aplica	0
Servicio por asesoría	No Aplica	0	No Aplica	0
Servicio de custodia de acciones	No Aplica	0	No Aplica	0
Servicio de administración de acciones	No Aplica	0	No Aplica	0
Otras	No Aplica	0	No Aplica	0
<b>TOTALES</b>		0		0

La Operadora SURA Investment Management México, S.A. de C.V., no cobra comisión alguna, en ese sentido, los inversionistas deberán consultar con la Distribuidora con quien tienen celebrado contrato, la comisión que, en su caso, resultaría aplicable.

## Pagadas por la sociedad de inversión

CONCEPTO	Serie BDE		Serie más representativa	
	%	\$	%	\$
Administración de activos	0.31%	3.00	1.79%	17.88
Administración de activos / sobre desempeño	0.00%	0.00	0.00%	0.00
Distribución de acciones	0.70%	7.00	0.00%	0.00
Valuación de acciones	0.01%	0.00	0.00%	0.00
Depósito de acciones de la SI	0.00%	0.00	0.00%	0.00
Depósito de valores	0.00%	0.00	0.00%	0.00
Contabilidad	0.00%	0.00	0.00%	0.00
Otras**	0.04%	0.48	0.02%	0.24
<b>TOTALES</b>	1.07%	10.56	1.81%	18.12

\*Monto por cada \$1,000.00 invertidos

\*\*Proveeduría de precios, mantenimiento de sistemas, custodia a la BMV v CNBV, calificadora, auditoría, honorarios a abogados, en su caso.

## Información sobre comisiones y remuneraciones

Las comisiones por compra y venta de acciones, pueden disminuir el monto total de su inversión. Esto implica que usted recibiría un monto menor después de una operación. Lo anterior, junto con las comisiones pagadas por la sociedad, representa una reducción del rendimiento total que recibiría por su inversión en la sociedad.

Las comisiones por distribución de acciones pueden variar de distribuidor en distribuidor. Si quiere conocer la comisión específica consulte a su distribuidor.

Algunos prestadores de servicios pueden establecer acuerdos con la sociedad y ofrecerle descuentos por sus servicios. Para conocer de su existencia y el posible beneficio para usted pregunte con su distribuidor.

El prospecto de información, contiene un mayor detalle de los conflictos de interés a los que pudiera esta sujeto.

## Políticas para la compra-venta de acciones

Plazo mínimo de permanencia	No existe	Liquidez	Diaria.
Recepción de ordenes	Compra y Venta. Todos los días hábiles.	Horario	09:00:00 a 13:00:00
Ejecución de las operaciones	Compra y Venta. Mismo día de la solicitud.	Limite de recompra	Hasta el 10%, si el importe de las solicitudes de venta excede dicho porcentaje de los activos totales del Fondo, el día de la operación
Liquidación de las operaciones	Compra y Venta. 24 horas posteriores a su ejecución.		
		Diferencial	No se ha aplicado.

\*La sociedad de inversión ante condiciones desordenadas de mercado u operaciones inusuales, podrá aplicar a las operaciones de compra-venta de sus acciones, un diferencial sobre el precio actualizado de valuación de dichas acciones, que haya determinado previamente, y conservarlo a favor de los inversionistas que permanecen en la sociedad.

## Prestadores de servicios

Operadora	SURA Investment Management México, S.A. de C.V., Sociedad Operadora de Sociedades de Inversión
Distribuidora	SURA Investment Management México, S.A. de C.V., Sociedad Operadora de Sociedades de Inversión
Valuadora	COVAF, S.A. de C.V.
Institución Calificadora de Valores	Fitch México, S.A. de C.V.

## Advertencias

La sociedad de inversión no cuenta con garantía alguna del IPAB, ni de la sociedad operadora ni del Grupo Financiero al que, en su caso, esta última pertenezca. La inversión en la sociedad se encuentra respaldada hasta por el monto de su patrimonio.

La inscripción en el Registro Nacional de Valores tendrá efectos declarativos y no convalidan los actos jurídicos que sean nulos de conformidad con las leyes aplicables, ni implican certificación sobre la bondad de los valores inscritos en el mismo, o sobre la solvencia, liquidez o calidad crediticia de la sociedad de inversión.

Ningún intermediario financiero, apoderado para celebrar operaciones con el público, o cualquier otra persona, está autorizada para proporcionar información o hacer declaración alguna adicional al contenido del presente documento o el prospecto de información al público inversionista, por lo que deberán entenderse como no autorizadas por la sociedad.

Para mayor información, visite la página electrónica de nuestra operadora y/o distribuidora(s), donde podrá consultar el prospecto de información al público inversionista de la sociedad, así como la información actualizada sobre la cartera de inversiones de la sociedad.

El presente documento y el prospecto de información al público inversionista, son los únicos documentos de venta que reconoce la sociedad de inversión como válidos.

## Centro de atención al inversionista

Contacto	Ejecutivo de atención a clientes
Número Telefónico	(55) 9177 1199, (55) 9138 8900 sin costo: 01800-9177111 y 01800-2800808
Horario	8:30 a 18:00 horas.

## Páginas electrónicas

Operadora	www.suraim.com.mx www.suramexico.com/inversiones
Distribuidora	Consultar Prospecto

**DOCUMENTO CON INFORMACIÓN CLAVE PARA LA INVERSIÓN**

**SURA Bono, S.A. de C.V., Sociedad de Inversión en Instrumentos de Deuda**

Tipo	Instrumentos de Deuda	Clase y Serie Accionaria	Posibles Adquirentes	Montos Mínimos de Inversión (\$)
Clasificación	IDLPGUB / Largo Plazo Gubernamental	BDF	Personas Físicas	No Aplica
Clave de Pizarra	SURBONO			
Calificación	AAA/6(mex) F			
Fecha de Autorización	04/09/2013			

**Importante:** El valor de una sociedad de inversión, cualquiera que sea su política de inversión, está sujeta a la fluctuación de los mercados, por lo que el inversionista puede obtener ganancias y pérdidas.

**Objetivo de inversión:**

El Fondo invertirá preponderantemente en valores emitidos y/o avalados por el Gobierno Federal con vencimiento mayor a un año, emitidos a tasa fija en pesos y/o UDIS, complementándose con valores bancarios y valores corporativos, valores estructurados y/o respaldados por activos, bonos de banca de desarrollo y bonos emitidos por gobiernos estatales o municipales, con tasa fija, buscando tener ingresos atractivos, tratando de preservar el capital o, incluso obtener ingresos adicionales derivados de movimientos en los mercados.

El Fondo podrá realizar operaciones de reporto y de manera complementaria podrá invertir hasta un 30% en acciones de sociedades de inversión y en mecanismos de inversión Exchange Traded Fund (ETF's por sus siglas en inglés) y/o Títulos Referenciados a Acciones (TRAC's).

Dentro de los principales riesgos de las inversiones que realiza el Fondo, está principalmente el asociado con los posibles cambios en las tasas de interés de los instrumentos que se tienen en la cartera, que pudieran disminuir el rendimiento real del Fondo.

No existe plazo mínimo de permanencia, sin embargo, el inversionista deberá considerar lo establecido en el horizonte fijado, por lo que se recomienda que, para lograr el objetivo de inversión, permanezca en el Fondo tres años calendario.

**Régimen y política de inversión:**

a) Estrategia de administración: Activa

b) Parámetros

	Mínimo	Máximo
1.- Valores de fácil realización y/o valores con vencimiento menor a 3 meses	10%	100%
2.- Valores corporativos.	0%	20%
3.- Valores bancarios	0%	20%
4.- Valores estructurados	0%	20%
5.- Valores respaldados por activos.	0%	20%
6.- Valores emitidos o avalados por el Gobierno Federal Mexicano en directo y/o a través de acciones de Sociedades de Inversión y mecanismos de inversión colectiva (ETF's & Trackers).	80%	100%
7.- Mecanismos de inversión colectiva (ETF's & Trackers).	0%	30%
8.- Préstamo de valores en calidad de prestamista.	0%	40%

c) Política de inversión: El Fondo tendrá una estrategia de administración activa, en la que toma riesgos buscando aprovechar oportunidades de mercado.

La cartera del Fondo se compondrá preponderantemente en valores emitidos por el Gobierno Federal con vencimiento mayor a un año, emitido a tasa fija en pesos y/o UDIS, y se complementará con valores bancarios, valores privados colocados por medio de oferta pública, valores estructurados y/o respaldados por activos, bonos de banca de desarrollo y bonos emitidos por gobiernos estatales o municipales, con tasa fija. El Fondo podrá invertir en reportos sobre valores gubernamentales en calidad de reportadora y como prestamista en operaciones de préstamo de valores, en calidad de prestamista a un plazo menor a 30 días. El Fondo invertirá en ETF's y/o TRAC's que contribuyan a replicar el índice de referencia, acorde al régimen de inversión, de igual forma, invertirá en instrumentos financieros derivados acorde al régimen de inversión.

d) Índice o base de referencia. 50% DJLATixxMXGFI5YFD y 50% DJLATixxMXGFI10YFD.

e) El Fondo no invertirá en activos emitidos por sociedades del mismo consorcio empresarial al que ésta pertenece. El Fondo podrá invertir en acciones de fondos de inversión no administradas por la Operadora de acuerdo a lo establecido en los parámetros de inversión.

f) El Fondo podrá realizar operaciones en instrumentos derivados, en valores estructurados y valores respaldados por activos.

g) El Fondo no invertirá en valores estructurados, ni en títulos fiduciarios de capital (CKD's).

**Información Relevante:**

No hay información relevante que revelar.

**Valor en riesgo (VaR) de la cartera de inversión respecto de sus activos netos: 1.20% con una probabilidad del 95%, en condiciones normales de mercado.**

Bajo condiciones normales de mercado, la pérdida que en un escenario pesimista (5 en 100 veces) puede enfrentar la sociedad de inversión en un lapso de un día, es de \$12.00 pesos por cada \$1000.00 pesos invertidos. (Este dato es sólo una estimación, en condiciones normales de mercado, las expectativas de pérdida podrían ser mayores, incluso por el monto total de la inversión realizada).

**Desempeño histórico**

Serie BDF índice de referencia: 50% DJLATixxMXGFI5YFD y 50% DJLATixxMXGFI10YFD.

**Tabla de Rendimientos anualizados**

	Ultimo mes	Ultimos 3 meses	Ultimos 12 meses	Año 2011	Año 2012	Año 2013
Rendimiento Bruto	-1.81824	8.97437	9.02398	9.51249	10.2957	4.1352
Rendimiento Neto	-4.4405	6.29373	6.19274	6.66879	7.42995	1.43197
Tasa libre de riesgo (Cetes 28 días)*	3.1019	2.86988	3.07159	4.37787	4.33207	3.88665
Índice de Referencia	-2.62487	9.2297	8.32921	10.087	9.57845	3.59253

El rendimiento neto es después de comisiones y el que obtuvo el inversionista en el periodo.

\*La tasa libre de riesgo es una tasa que no incluye descuentos por comisiones o cualquier otro gasto.

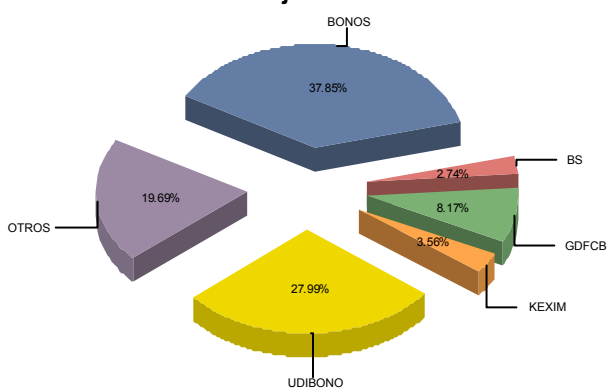
El desempeño de la sociedad en el pasado, no necesariamente es indicativo del desempeño que tendrá en el futuro.

**Composición de la cartera de inversión**

**Principales inversiones al mes de Diciembre de 2014**

Activo objeto de inversión subyacente			Monto (Miles \$)	%
Emisora	Nombre	Tipo		
UDIBONO	190613	Udibonos 0v	311,070.72	21.25
BONOS	220609	Bonos Gob. Fed. Tasa Fija	164,290.51	11.23
BONOS	210610	Bonos Gob. Fed. Tasa Fija	152,200.29	10.40
BONOS	180614	Bonos Gob. Fed. Tasa Fija	130,132.38	8.89
GDFCB	10-2	Certificados Bursátiles Emitid	119,615.02	8.17
UDIBONO	201210	Udibonos 0v	98,583.47	6.74
BONOS	231207	Bonos Gob. Fed. Tasa Fija	69,440.37	4.74
KEXIM	1-07	Títulos de Deuda de Emisoras E	52,116.72	3.56
BS	1-07	Títulos de Deuda de Emisoras E	40,154.52	2.74
BONOS	191211	Bonos Gob. Fed. Tasa Fija	37,729.61	2.58
<b>Cartera Total</b>			<b>1,463,575,908.00</b>	

**Activos Objeto de Inversión**



## DOCUMENTO CON INFORMACIÓN CLAVE PARA LA INVERSIÓN

## Comisiones y remuneraciones por la prestación de servicios

## Pagadas por el cliente

CONCEPTO	Serie BDF		Serie más representativa	
	%	\$	%	\$
Incumplimiento plazo mínimo de permanencia	No Aplica	0	No Aplica	0
Incumplimiento saldo mínimo de inversión	No Aplica	0	No Aplica	0
Compra de acciones	No Aplica	0	No Aplica	0
Venta de acciones	No Aplica	0	No Aplica	0
Servicio por asesoría	No Aplica	0	No Aplica	0
Servicio de custodia de acciones	No Aplica	0	No Aplica	0
Servicio de administración de acciones	No Aplica	0	No Aplica	0
Otras	No Aplica	0	No Aplica	0
<b>TOTALES</b>		0		0

La Operadora SURA Investment Management México, S.A. de C.V., no cobra comisión alguna, en ese sentido, los inversionistas deberán consultar con la Distribuidora con quien tienen celebrado contrato, la comisión que, en su caso, resultaría aplicable.

## Pagadas por la sociedad de inversión

CONCEPTO	Serie BDF		Serie más representativa	
	%	\$	%	\$
Administración de activos	1.79%	17.88	1.79%	17.88
Administración de activos / sobre desempeño	0.00%	0.00	0.00%	0.00
Distribución de acciones	0.00%	0.00	0.00%	0.00
Valuación de acciones	0.01%	0.00	0.00%	0.00
Depósito de acciones de la SI	0.00%	0.00	0.00%	0.00
Depósito de valores	0.00%	0.00	0.00%	0.00
Contabilidad	0.00%	0.00	0.00%	0.00
Otras**	0.04%	0.48	0.02%	0.24
<b>TOTALES</b>	1.84%	18.36	1.81%	18.12

\*Monto por cada \$1,000.00 invertidos

\*\*Proveeduría de precios, mantenimiento de sistemas, custodia a la BMV v CNBV, calificadora, auditoría, honorarios a abogados, en su caso.

## Información sobre comisiones y remuneraciones

Las comisiones por compra y venta de acciones, pueden disminuir el monto total de su inversión. Esto implica que usted recibiría un monto menor después de una operación. Lo anterior, junto con las comisiones pagadas por la sociedad, representa una reducción del rendimiento total que recibiría por su inversión en la sociedad.

Las comisiones por distribución de acciones pueden variar de distribuidor en distribuidor. Si quiere conocer la comisión específica consulte a su distribuidor.

Algunos prestadores de servicios pueden establecer acuerdos con la sociedad y ofrecerle descuentos por sus servicios. Para conocer de su existencia y el posible beneficio para usted pregunte con su distribuidor.

El prospecto de información, contiene un mayor detalle de los conflictos de interés a los que pudiera esta sujeto.

## Políticas para la compra-venta de acciones

Plazo mínimo de permanencia	No existe	Liquidez	Diaria.
Recepción de ordenes	Compra y Venta. Todos los días hábiles.	Horario	09:00:00 a 13:00:00
Ejecución de las operaciones	Compra y Venta. Mismo día de la solicitud.	Limite de recompra	Hasta el 10%, si el importe de las solicitudes de venta excede dicho porcentaje de los activos totales del Fondo, el día de la operación
Liquidación de las operaciones	Compra y Venta. 24 horas posteriores a su ejecución.		
		Diferencial	No se ha aplicado.

\*La sociedad de inversión ante condiciones desordenadas de mercado u operaciones inusuales, podrá aplicar a las operaciones de compra-venta de sus acciones, un diferencial sobre el precio actualizado de valuación de dichas acciones, que haya determinado previamente, y conservarlo a favor de los inversionistas que permanecen en la sociedad.

## Prestadores de servicios

Operadora	SURA Investment Management México, S.A. de C.V., Sociedad Operadora de Sociedades de Inversión
Distribuidora	SURA Investment Management México, S.A. de C.V., Sociedad Operadora de Sociedades de Inversión
Valuadora	COVAF, S.A. de C.V.
Institución Calificadora de Valores	Fitch México, S.A. de C.V.

## Centro de atención al inversionista

Contacto	Ejecutivo de atención a clientes
Número Telefónico	(55) 9177 1199, (55) 9138 8900 sin costo: 01800-9177111 y 01800-2800808
Horario	8:30 a 18:00 horas.

## Páginas electrónicas

Operadora	www.suraim.com.mx www.suramexico.com/inversiones
Distribuidora	Consultar Prospecto

## Advertencias

La sociedad de inversión no cuenta con garantía alguna del IPAB, ni de la sociedad operadora ni del Grupo Financiero al que, en su caso, esta última pertenezca. La inversión en la sociedad se encuentra respaldada hasta por el monto de su patrimonio.

La inscripción en el Registro Nacional de Valores tendrá efectos declarativos y no convalidan los actos jurídicos que sean nulos de conformidad con las leyes aplicables, ni implican certificación sobre la bondad de los valores inscritos en el mismo, o sobre la solvencia, liquidez o calidad crediticia de la sociedad de inversión.

Ningún intermediario financiero, apoderado para celebrar operaciones con el público, o cualquier otra persona, está autorizada para proporcionar información o hacer declaración alguna adicional al contenido del presente documento o el prospecto de información al público inversionista, por lo que deberán entenderse como no autorizadas por la sociedad.

Para mayor información, visite la página electrónica de nuestra operadora y/o distribuidora(s), donde podrá consultar el prospecto de información al público inversionista de la sociedad, así como la información actualizada sobre la cartera de inversiones de la sociedad.

El presente documento y el prospecto de información al público inversionista, son los únicos documentos de venta que reconoce la sociedad de inversión como válidos.

**DOCUMENTO CON INFORMACIÓN CLAVE PARA LA INVERSIÓN**

**SURA Bono, S.A. de C.V., Sociedad de Inversión en Instrumentos de Deuda**

Tipo	Instrumentos de Deuda	Clase y Serie Accionaria	Posibles Adquirentes	Montos Mínimos de Inversión (\$)
Clasificación	IDLPGUB / Largo Plazo Gubernamental	BEXT	Inversionistas Extranjeros	No Aplica
Clave de Pizarra	SURBONO			
Calificación	AAA/6(mex) F			
Fecha de Autorización	04/09/2013			

**Importante:** El valor de una sociedad de inversión, cualquiera que sea su política de inversión, está sujeta a la fluctuación de los mercados, por lo que el inversionista puede obtener ganancias y pérdidas.

**Objetivo de inversión:**

El Fondo invertirá preponderantemente en valores emitidos y/o avalados por el Gobierno Federal con vencimiento mayor a un año, emitidos a tasa fija en pesos y/o UDIS, complementándose con valores bancarios y valores corporativos, valores estructurados y/o respaldados por activos, bonos de banca de desarrollo y bonos emitidos por gobiernos estatales o municipales, con tasa fija, buscando tener ingresos atractivos, tratando de preservar el capital o, incluso obtener ingresos adicionales derivados de movimientos en los mercados.

El Fondo podrá realizar operaciones de reporto y de manera complementaria podrá invertir hasta un 30% en acciones de sociedades de inversión y en mecanismos de inversión Exchange Traded Fund (ETF's por sus siglas en inglés) y/o Títulos Referenciados a Acciones (TRAC's).

Dentro de los principales riesgos de las inversiones que realiza el Fondo, está principalmente el asociado con los posibles cambios en las tasas de interés de los instrumentos que se tienen en la cartera, que pudieran disminuir el rendimiento real del Fondo.

No existe plazo mínimo de permanencia, sin embargo, el inversionista deberá considerar lo establecido en el horizonte fijado, por lo que se recomienda que, para lograr el objetivo de inversión, permanezca en el Fondo tres años calendario.

**Régimen y política de inversión:**

a) Estrategia de administración: Activa

b) Parámetros

	Mínimo	Máximo
1.- Valores de fácil realización y/o valores con vencimiento menor a 3 meses	10%	100%
2.- Valores corporativos.	0%	20%
3.- Valores bancarios	0%	20%
4.- Valores estructurados	0%	20%
5.- Valores respaldados por activos.	0%	20%
6.- Valores emitidos o avalados por el Gobierno Federal Mexicano en directo y/o a través de acciones de Sociedades de Inversión y mecanismos de inversión colectiva (ETF's & Trackers).	80%	100%
7.- Mecanismos de inversión colectiva (ETF's & Trackers).	0%	30%
8.- Préstamo de valores en calidad de prestamista.	0%	40%

c) Política de inversión: El Fondo tendrá una estrategia de administración activa, en la que toma riesgos buscando aprovechar oportunidades de mercado.

La cartera del Fondo se compondrá preponderantemente en valores emitidos por el Gobierno Federal con vencimiento mayor a un año, emitido a tasa fija en pesos y/o UDIS, y se complementará con valores bancarios, valores privados colocados por medio de oferta pública, valores estructurados y/o respaldados por activos, bonos de banca de desarrollo y bonos emitidos por gobiernos estatales o municipales, con tasa fija. El Fondo podrá invertir en reportos sobre valores gubernamentales en calidad de reportadora y como prestamista en operaciones de préstamo de valores, en calidad de prestamista a un plazo menor a 30 días. El Fondo invertirá en ETF's y/o TRAC's que contribuyan a replicar el índice de referencia, acorde al régimen de inversión, de igual forma, invertirá en instrumentos financieros derivados acorde al régimen de inversión.

d) Índice o base de referencia. 50% DJLATixxMXGFIX5YFD y 50% DJLATixxMXGFIX10YFD.

e) El Fondo no invertirá en activos emitidos por sociedades del mismo consorcio empresarial al que ésta pertenece. El Fondo podrá invertir en acciones de fondos de inversión no administradas por la Operadora de acuerdo a lo establecido en los parámetros de inversión.

f) El Fondo podrá realizar operaciones en instrumentos derivados, en valores estructurados y valores respaldados por activos.

g) El Fondo no invertirá en valores estructurados, ni en títulos fiduciarios de capital (CKD's).

**Información Relevante:**

No hay información relevante que revelar.

**Valor en riesgo (VaR) de la cartera de inversión respecto de sus activos netos: 1.20% con una probabilidad del 95%, en condiciones normales de mercado.**

Bajo condiciones normales de mercado, la pérdida que en un escenario pesimista (5 en 100 veces) puede enfrentar la sociedad de inversión en un lapso de un día, es de \$12.00 pesos por cada \$1000.00 pesos invertidos. (Este dato es sólo una estimación, en condiciones normales de mercado, las expectativas de pérdida podrían ser mayores, incluso por el monto total de la inversión realizada).

**Desempeño histórico**

Serie BEXT índice de referencia: 50% DJLATixxMXGFIX5YFD y 50% DJLATixxMXGFIX10YFD.

Tabla de Rendimientos anualizados						
	Ultimo mes	Ultimos 3 meses	Ultimos 12 meses	Año 2011	Año 2012	Año 2013
Rendimiento Bruto	-2.32354	8.46152	8.17432	NA	NA	NA
Rendimiento Neto	-4.34721	6.3935	6.28887	NA	NA	NA
Tasa libre de riesgo (Cetes 28 días)*	3.1019	2.86988	3.07159	4.37787	4.33207	3.88665
Índice de Referencia	-2.62487	9.2297	8.32921	10.087	9.57845	3.59253

El rendimiento neto es después de comisiones y el que obtuvo el inversionista en el periodo.

\*La tasa libre de riesgo es una tasa que no incluye descuentos por comisiones o cualquier otro gasto.

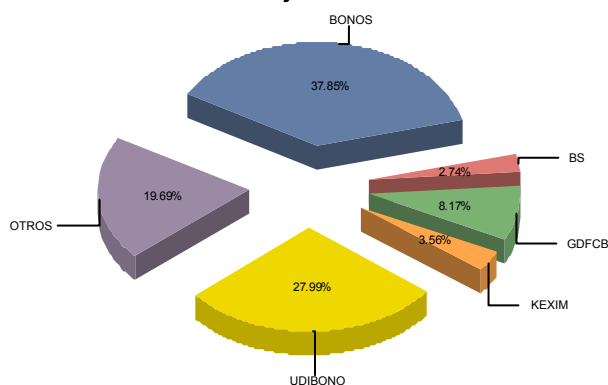
El desempeño de la sociedad en el pasado, no necesariamente es indicativo del desempeño que tendrá en el futuro.

**Composición de la cartera de inversión**

Principales inversiones al mes de Diciembre de 2014

Activo objeto de inversión subyacente			Monto (Miles \$)	%
Emisora	Nombre	Tipo		
UDIBONO	190613	Udibonos 0v	311,070.72	21.25
BONOS	220609	Bonos Gob. Fed. Tasa Fija	164,290.51	11.23
BONOS	210610	Bonos Gob. Fed. Tasa Fija	152,200.29	10.40
BONOS	180614	Bonos Gob. Fed. Tasa Fija	130,132.38	8.89
GDFCB	10-2	Certificados Bursátiles Emitid	119,615.02	8.17
UDIBONO	201210	Udibonos 0v	98,583.47	6.74
BONOS	231207	Bonos Gob. Fed. Tasa Fija	69,440.37	4.74
KEXIM	1-07	Títulos de Deuda de Emisoras E	52,116.72	3.56
BS	1-07	Títulos de Deuda de Emisoras E	40,154.52	2.74
BONOS	191211	Bonos Gob. Fed. Tasa Fija	37,729.61	2.58
<b>Cartera Total</b>			<b>1,463,575,908.00</b>	

**Activos Objeto de Inversión**



## DOCUMENTO CON INFORMACIÓN CLAVE PARA LA INVERSIÓN

## Comisiones y remuneraciones por la prestación de servicios

## Pagadas por el cliente

CONCEPTO	Serie BEXT		Serie más representativa	
	%	\$	%	\$
Incumplimiento plazo mínimo de permanencia	No Aplica	0	No Aplica	0
Incumplimiento saldo mínimo de inversión	No Aplica	0	No Aplica	0
Compra de acciones	No Aplica	0	No Aplica	0
Venta de acciones	No Aplica	0	No Aplica	0
Servicio por asesoría	No Aplica	0	No Aplica	0
Servicio de custodia de acciones	No Aplica	0	No Aplica	0
Servicio de administración de acciones	No Aplica	0	No Aplica	0
Otras	No Aplica	0	No Aplica	0
<b>TOTALES</b>		0		0

La Operadora SURA Investment Management México, S.A. de C.V., no cobra comisión alguna, en ese sentido, los inversionistas deberán consultar con la Distribuidora con quien tienen celebrado contrato, la comisión que, en su caso, resultaría aplicable.

## Pagadas por la sociedad de inversión

CONCEPTO	Serie BEXT		Serie más representativa	
	%	\$	%	\$
Administración de activos	1.79%	17.88	1.79%	17.88
Administración de activos / sobre desempeño	0.00%	0.00	0.00%	0.00
Distribución de acciones	0.00%	0.00	0.00%	0.00
Valuación de acciones	0.00%	0.00	0.00%	0.00
Depósito de acciones de la SI	0.00%	0.00	0.00%	0.00
Depósito de valores	0.00%	0.00	0.00%	0.00
Contabilidad	0.00%	0.00	0.00%	0.00
Otras**	0.02%	0.24	0.02%	0.24
<b>TOTALES</b>	1.81%	18.12	1.81%	18.12

\*Monto por cada \$1,000.00 invertidos

\*\*Proveeduría de precios, mantenimiento de sistemas, custodia a la BMV v CNBV, calificadora, auditoría, honorarios a abogados, en su caso.

## Información sobre comisiones y remuneraciones

Las comisiones por compra y venta de acciones, pueden disminuir el monto total de su inversión. Esto implica que usted recibiría un monto menor después de una operación. Lo anterior, junto con las comisiones pagadas por la sociedad, representa una reducción del rendimiento total que recibiría por su inversión en la sociedad.

Las comisiones por distribución de acciones pueden variar de distribuidor en distribuidor. Si quiere conocer la comisión específica consulte a su distribuidor.

Algunos prestadores de servicios pueden establecer acuerdos con la sociedad y ofrecerle descuentos por sus servicios. Para conocer de su existencia y el posible beneficio para usted pregunte con su distribuidor.

El prospecto de información, contiene un mayor detalle de los conflictos de interés a los que pudiera esta sujeto.

## Políticas para la compra-venta de acciones

Plazo mínimo de permanencia	No existe	Liquidez	Diaria.
Recepción de ordenes	Compra y Venta. Todos los días hábiles.	Horario	09:00:00 a 13:00:00
Ejecución de las operaciones	Compra y Venta. Mismo día de la solicitud.	Limite de recompra	Hasta el 10%, si el importe de las solicitudes de venta excede dicho porcentaje de los activos totales del Fondo, el día de la operación
Liquidación de las operaciones	Compra y Venta. 24 horas posteriores a su ejecución.		
		Diferencial	No se ha aplicado.

\*La sociedad de inversión ante condiciones desordenadas de mercado u operaciones inusuales, podrá aplicar a las operaciones de compra-venta de sus acciones, un diferencial sobre el precio actualizado de valuación de dichas acciones, que haya determinado previamente, y conservarlo a favor de los inversionistas que permanecen en la sociedad.

## Prestadores de servicios

Operadora	SURA Investment Management México, S.A. de C.V., Sociedad Operadora de Sociedades de Inversión
Distribuidora	SURA Investment Management México, S.A. de C.V., Sociedad Operadora de Sociedades de Inversión
Valuadora	COVAF, S.A. de C.V.
Institución Calificadora de Valores	Fitch México, S.A. de C.V.

## Advertencias

La sociedad de inversión no cuenta con garantía alguna del IPAB, ni de la sociedad operadora ni del Grupo Financiero al que, en su caso, esta última pertenezca. La inversión en la sociedad se encuentra respaldada hasta por el monto de su patrimonio.

La inscripción en el Registro Nacional de Valores tendrá efectos declarativos y no convalidan los actos jurídicos que sean nulos de conformidad con las leyes aplicables, ni implican certificación sobre la bondad de los valores inscritos en el mismo, o sobre la solvencia, liquidez o calidad crediticia de la sociedad de inversión.

Ningún intermediario financiero, apoderado para celebrar operaciones con el público, o cualquier otra persona, está autorizada para proporcionar información o hacer declaración alguna adicional al contenido del presente documento o el prospecto de información al público inversionista, por lo que deberán entenderse como no autorizadas por la sociedad.

Para mayor información, visite la página electrónica de nuestra operadora y/o distribuidora(s), donde podrá consultar el prospecto de información al público inversionista de la sociedad, así como la información actualizada sobre la cartera de inversiones de la sociedad.

El presente documento y el prospecto de información al público inversionista, son los únicos documentos de venta que reconoce la sociedad de inversión como válidos.

## Centro de atención al inversionista

Contacto	Ejecutivo de atención a clientes
Número Telefónico	(55) 9177 1199, (55) 9138 8900 sin costo: 01800-9177111 y 01800-2800808
Horario	8:30 a 18:00 horas.

## Páginas electrónicas

Operadora	www.suraim.com.mx www.suramexico.com/inversiones
Distribuidora	Consultar Prospecto

**DOCUMENTO CON INFORMACIÓN CLAVE PARA LA INVERSIÓN**

**SURA Bono, S.A. de C.V., Sociedad de Inversión en Instrumentos de Deuda**

Tipo	Instrumentos de Deuda	Clase y Serie Accionaria	Posibles Adquirentes	Montos Mínimos de Inversión (\$)
Clasificación	IDLPGUB / Largo Plazo Gubernamental	BF2	Personas Físicas	No Aplica
Clave de Pizarra	SURBONO			
Calificación	AAA/6(mex) F			
Fecha de Autorización	04/09/2013			

**Importante:** El valor de una sociedad de inversión, cualquiera que sea su política de inversión, está sujeta a la fluctuación de los mercados, por lo que el inversionista puede obtener ganancias y pérdidas.

**Objetivo de inversión:**

El Fondo invertirá preponderantemente en valores emitidos y/o avalados por el Gobierno Federal con vencimiento mayor a un año, emitidos a tasa fija en pesos y/o UDIS, complementándose con valores bancarios y valores corporativos, valores estructurados y/o respaldados por activos, bonos de banca de desarrollo y bonos emitidos por gobiernos estatales o municipales, con tasa fija, buscando tener ingresos atractivos, tratando de preservar el capital o, incluso obtener ingresos adicionales derivados de movimientos en los mercados.

El Fondo podrá realizar operaciones de reporto y de manera complementaria podrá invertir hasta un 30% en acciones de sociedades de inversión y en mecanismos de inversión Exchange Traded Fund (ETF's por sus siglas en inglés) y/o Títulos Referenciados a Acciones (TRAC's).

Dentro de los principales riesgos de las inversiones que realiza el Fondo, está principalmente el asociado con los posibles cambios en las tasas de interés de los instrumentos que se tienen en la cartera, que pudieran disminuir el rendimiento real del Fondo.

No existe plazo mínimo de permanencia, sin embargo, el inversionista deberá considerar lo establecido en el horizonte fijado, por lo que se recomienda que, para lograr el objetivo de inversión, permanezca en el Fondo tres años calendario.

**Régimen y política de inversión:**

- a) Estrategia de administración: Activa
- b) Parámetros
- |   | Mínimo | Máximo |
|---|--------|--------|
| 1.- Valores de fácil realización y/o valores con vencimiento menor a 3 meses  | 10%    | 100%   |
| 2.- Valores corporativos.   | 0%     | 20%    |
| 3.- Valores bancarios   | 0%     | 20%    |
| 4.- Valores estructurados   | 0%     | 20%    |
| 5.- Valores respaldados por activos.  | 0%     | 20%    |
| 6.- Valores emitidos o avalados por el Gobierno Federal Mexicano en directo y/o a través de acciones de Sociedades de Inversión y mecanismos de inversión colectiva (ETF's & Trackers). | 80%    | 100%   |
| 7.- Mecanismos de inversión colectiva (ETF's & Trackers).   | 0%     | 30%    |
| 8.- Préstamo de valores en calidad de prestamista.  | 0%     | 40%    |
- c) Política de inversión: El Fondo tendrá una estrategia de administración activa, en la que toma riesgos buscando aprovechar oportunidades de mercado. La cartera del Fondo se compondrá preponderantemente en valores emitidos por el Gobierno Federal con vencimiento mayor a un año, emitido a tasa fija en pesos y/o UDIS, y se complementará con valores bancarios, valores privados colocados por medio de oferta pública, valores estructurados y/o respaldados por activos, bonos de banca de desarrollo y bonos emitidos por gobiernos estatales o municipales, con tasa fija. El Fondo podrá invertir en reportos sobre valores gubernamentales en calidad de reportadora y como prestamista en operaciones de préstamo de valores, en calidad de prestamista a un plazo menor a 30 días. El Fondo invertirá en ETF's y/o TRAC's que contribuyan a replicar el índice de referencia, acorde al régimen de inversión, de igual forma, invertirá en instrumentos financieros derivados acorde al régimen de inversión.
- d) Índice o base de referencia. 50% DJLATixxMXGFI5YFD y 50% DJLATixxMXGFI10YFD.
- e) El Fondo no invertirá en activos emitidos por sociedades del mismo consorcio empresarial al que ésta pertenece. El Fondo podrá invertir en acciones de fondos de inversión no administradas por la Operadora de acuerdo a lo establecido en los parámetros de inversión.
- f) El Fondo podrá realizar operaciones en instrumentos derivados, en valores estructurados y valores respaldados por activos.
- g) El Fondo no invertirá en valores estructurados, ni en títulos fiduciarios de capital (CKD's).

**Información Relevante:**

No hay información relevante que revelar.

**Valor en riesgo (VaR) de la cartera de inversión respecto de sus activos netos: 1.20% con una probabilidad del 95%, en condiciones normales de mercado.**

Bajo condiciones normales de mercado, la pérdida que en un escenario pesimista (5 en 100 veces) puede enfrentar la sociedad de inversión en un lapso de un día, es de \$12.00 pesos por cada \$1000.00 pesos invertidos. (Este dato es sólo una estimación, en condiciones normales de mercado, las expectativas de pérdida podrían ser mayores, incluso por el monto total de la inversión realizada).

**Desempeño histórico**

Serie **BF2** índice de referencia: **50% DJLATixxMXGFI5YFD** y **50% DJLATixxMXGFI10YFD**.

Tabla de Rendimientos anualizados						
	Ultimo mes	Ultimos 3 meses	Ultimos 12 meses	Año 2011	Año 2012	Año 2013
Rendimiento Bruto	NA	NA	NA	NA	NA	NA
Rendimiento Neto	-4.44101	6.29353	6.19267	NA	NA	NA
Tasa libre de riesgo (Cetes 28 días)*	3.1019	2.86988	3.07159	4.37787	4.33207	3.88665
Índice de Referencia	-2.62487	9.2297	8.32921	10.087	9.57845	3.59253

El rendimiento neto es después de comisiones y el que obtuvo el inversionista en el periodo.

\*La tasa libre de riesgo es una tasa que no incluye descuentos por comisiones o cualquier otro gasto.

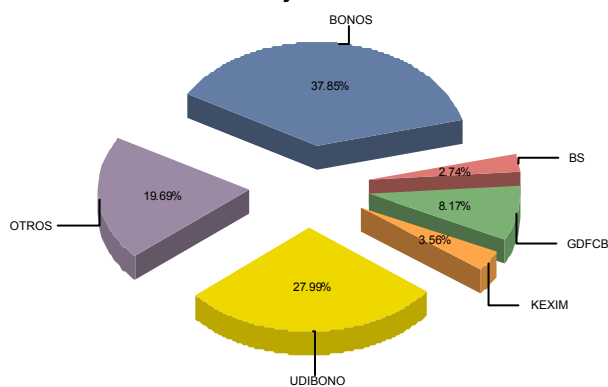
El desempeño de la sociedad en el pasado, no necesariamente es indicativo del desempeño que tendrá en el futuro.

**Composición de la cartera de inversión**

**Principales inversiones al mes de Diciembre de 2014**

Activo objeto de inversión subyacente			Monto (Miles \$)	%
Emisora	Nombre	Tipo		
UDIBONO	190613	Udibonos 0v	311,070.72	21.25
BONOS	220609	Bonos Gob. Fed. Tasa Fija	164,290.51	11.23
BONOS	210610	Bonos Gob. Fed. Tasa Fija	152,200.29	10.40
BONOS	180614	Bonos Gob. Fed. Tasa Fija	130,132.38	8.89
GDFCB	10-2	Certificados Bursátiles Emitid	119,615.02	8.17
UDIBONO	201210	Udibonos 0v	98,583.47	6.74
BONOS	231207	Bonos Gob. Fed. Tasa Fija	69,440.37	4.74
KEXIM	1-07	Títulos de Deuda de Emisoras E	52,116.72	3.56
BS	1-07	Títulos de Deuda de Emisoras E	40,154.52	2.74
BONOS	191211	Bonos Gob. Fed. Tasa Fija	37,729.61	2.58
<b>Cartera Total</b>			<b>1,463,575,908.00</b>	

**Activos Objeto de Inversión**



## DOCUMENTO CON INFORMACIÓN CLAVE PARA LA INVERSIÓN

## Comisiones y remuneraciones por la prestación de servicios

## Pagadas por el cliente

CONCEPTO	Serie BF2		Serie más representativa	
	%	\$	%	\$
Incumplimiento plazo mínimo de permanencia	No Aplica	0	No Aplica	0
Incumplimiento saldo mínimo de inversión	No Aplica	0	No Aplica	0
Compra de acciones	No Aplica	0	No Aplica	0
Venta de acciones	No Aplica	0	No Aplica	0
Servicio por asesoría	No Aplica	0	No Aplica	0
Servicio de custodia de acciones	No Aplica	0	No Aplica	0
Servicio de administración de acciones	No Aplica	0	No Aplica	0
Otras	No Aplica	0	No Aplica	0
<b>TOTALES</b>		0		0

La Operadora SURA Investment Management México, S.A. de C.V., no cobra comisión alguna, en ese sentido, los inversionistas deberán consultar con la Distribuidora con quien tienen celebrado contrato, la comisión que, en su caso, resultaría aplicable.

## Pagadas por la sociedad de inversión

CONCEPTO	Serie BF2		Serie más representativa	
	%	\$	%	\$
Administración de activos	1.77%	17.76	1.79%	17.88
Administración de activos / sobre desempeño	0.00%	0.00	0.00%	0.00
Distribución de acciones	0.00%	0.00	0.00%	0.00
Valuación de acciones	0.01%	0.00	0.00%	0.00
Depósito de acciones de la SI	0.00%	0.00	0.00%	0.00
Depósito de valores	0.00%	0.00	0.00%	0.00
Contabilidad	0.00%	0.00	0.00%	0.00
Otras**	0.04%	0.48	0.02%	0.24
<b>TOTALES</b>	1.82%	18.24	1.81%	18.12

\*Monto por cada \$1,000.00 invertidos

\*\*Proveeduría de precios, mantenimiento de sistemas, custodia a la BMV v CNBV, calificadora, auditoría, honorarios a abogados, en su caso.

## Información sobre comisiones y remuneraciones

Las comisiones por compra y venta de acciones, pueden disminuir el monto total de su inversión. Esto implica que usted recibiría un monto menor después de una operación. Lo anterior, junto con las comisiones pagadas por la sociedad, representa una reducción del rendimiento total que recibiría por su inversión en la sociedad.

Las comisiones por distribución de acciones pueden variar de distribuidor en distribuidor. Si quiere conocer la comisión específica consulte a su distribuidor.

Algunos prestadores de servicios pueden establecer acuerdos con la sociedad y ofrecerle descuentos por sus servicios. Para conocer de su existencia y el posible beneficio para usted pregunte con su distribuidor.

El prospecto de información, contiene un mayor detalle de los conflictos de interés a los que pudiera esta sujeto.

## Políticas para la compra-venta de acciones

Plazo mínimo de permanencia	No existe	Liquidez	Diaria.
Recepción de ordenes	Compra y Venta. Todos los días hábiles.	Horario	09:00:00 a 13:00:00
Ejecución de las operaciones	Compra y Venta. Mismo día de la solicitud.	Limite de recompra	Hasta el 10%, si el importe de las solicitudes de venta excede dicho porcentaje de los activos totales del Fondo, el día de la operación
Liquidación de las operaciones	Compra y Venta. 24 horas posteriores a su ejecución.		
		Diferencial	No se ha aplicado.

\*La sociedad de inversión ante condiciones desordenadas de mercado u operaciones inusuales, podrá aplicar a las operaciones de compra-venta de sus acciones, un diferencial sobre el precio actualizado de valuación de dichas acciones, que haya determinado previamente, y conservarlo a favor de los inversionistas que permanecen en la sociedad.

## Prestadores de servicios

Operadora	SURA Investment Management México, S.A. de C.V., Sociedad Operadora de Sociedades de Inversión
Distribuidora	SURA Investment Management México, S.A. de C.V., Sociedad Operadora de Sociedades de Inversión
Valuadora	COVAF, S.A. de C.V.
Institución Calificadora de Valores	Fitch México, S.A. de C.V.

## Centro de atención al inversionista

Contacto	Ejecutivo de atención a clientes
Número Telefónico	(55) 9177 1199, (55) 9138 8900 sin costo: 01800-9177111 y 01800-2800808
Horario	8:30 a 18:00 horas.

## Páginas electrónicas

Operadora	www.suraim.com.mx www.suramexico.com/inversiones
Distribuidora	Consultar Prospecto

## Advertencias

La sociedad de inversión no cuenta con garantía alguna del IPAB, ni de la sociedad operadora ni del Grupo Financiero al que, en su caso, esta última pertenezca. La inversión en la sociedad se encuentra respaldada hasta por el monto de su patrimonio.

La inscripción en el Registro Nacional de Valores tendrá efectos declarativos y no convalidan los actos jurídicos que sean nulos de conformidad con las leyes aplicables, ni implican certificación sobre la bondad de los valores inscritos en el mismo, o sobre la solvencia, liquidez o calidad crediticia de la sociedad de inversión.

Ningún intermediario financiero, apoderado para celebrar operaciones con el público, o cualquier otra persona, está autorizada para proporcionar información o hacer declaración alguna adicional al contenido del presente documento o el prospecto de información al público inversionista, por lo que deberán entenderse como no autorizadas por la sociedad.

Para mayor información, visite la página electrónica de nuestra operadora y/o distribuidora(s), donde podrá consultar el prospecto de información al público inversionista de la sociedad, así como la información actualizada sobre la cartera de inversiones de la sociedad.

El presente documento y el prospecto de información al público inversionista, son los únicos documentos de venta que reconoce la sociedad de inversión como válidos.



**DOCUMENTO CON INFORMACIÓN CLAVE PARA LA INVERSIÓN**

**SURA Bono, S.A. de C.V., Sociedad de Inversión en Instrumentos de Deuda**

Tipo	Instrumentos de Deuda	Clase y Serie Accionaria	Posibles Adquirentes	Montos Mínimos de Inversión (\$)
Clasificación	IDLPGUB / Largo Plazo Gubernamental	BOE1	Personas Morales No Contribuyentes	No Aplica
Clave de Pizarra	SURBONO			
Calificación	AAA/6(mex) F			
Fecha de Autorización	04/09/2013			

**Importante:** El valor de una sociedad de inversión, cualquiera que sea su política de inversión, está sujeta a la fluctuación de los mercados, por lo que el inversionista puede obtener ganancias y pérdidas.

**Objetivo de inversión:**

El Fondo invertirá preponderantemente en valores emitidos y/o avalados por el Gobierno Federal con vencimiento mayor a un año, emitidos a tasa fija en pesos y/o UDIS, complementándose con valores bancarios y valores corporativos, valores estructurados y/o respaldados por activos, bonos de banca de desarrollo y bonos emitidos por gobiernos estatales o municipales, con tasa fija, buscando tener ingresos atractivos, tratando de preservar el capital o, incluso obtener ingresos adicionales derivados de movimientos en los mercados.

El Fondo podrá realizar operaciones de reporto y de manera complementaria podrá invertir hasta un 30% en acciones de sociedades de inversión y en mecanismos de inversión Exchange Traded Fund (ETF's por sus siglas en inglés) y/o Títulos Referenciados a Acciones (TRAC's).

Dentro de los principales riesgos de las inversiones que realiza el Fondo, está principalmente el asociado con los posibles cambios en las tasas de interés de los instrumentos que se tienen en la cartera, que pudieran disminuir el rendimiento real del Fondo.

No existe plazo mínimo de permanencia, sin embargo, el inversionista deberá considerar lo establecido en el horizonte fijado, por lo que se recomienda que, para lograr el objetivo de inversión, permanezca en el Fondo tres años calendario.

**Régimen y política de inversión:**

- a) **Estrategia de administración:** Activa
- b) **Parámetros**
- |   | Mínimo | Máximo |
|---|--------|--------|
| 1.- Valores de fácil realización y/o valores con vencimiento menor a 3 meses  | 10%    | 100%   |
| 2.- Valores corporativos.   | 0%     | 20%    |
| 3.- Valores bancarios   | 0%     | 20%    |
| 4.- Valores estructurados   | 0%     | 20%    |
| 5.- Valores respaldados por activos.  | 0%     | 20%    |
| 6.- Valores emitidos o avalados por el Gobierno Federal Mexicano en directo y/o a través de acciones de Sociedades de Inversión y mecanismos de inversión colectiva (ETF's & Trackers). | 80%    | 100%   |
| 7.- Mecanismos de inversión colectiva (ETF's & Trackers).   | 0%     | 30%    |
| 8.- Préstamo de valores en calidad de prestamista.  | 0%     | 40%    |
- c) **Política de inversión:** El Fondo tendrá una estrategia de administración activa, en la que toma riesgos buscando aprovechar oportunidades de mercado.
- La cartera del Fondo se compondrá preponderantemente en valores emitidos por el Gobierno Federal con vencimiento mayor a un año, emitido a tasa fija en pesos y/o UDIS, y se complementará con valores bancarios, valores privados colocados por medio de oferta pública, valores estructurados y/o respaldados por activos, bonos de banca de desarrollo y bonos emitidos por gobiernos estatales o municipales, con tasa fija. El Fondo podrá invertir en reportos sobre valores gubernamentales en calidad de reportadora y como prestamista en operaciones de préstamo de valores, en calidad de prestamista a un plazo menor a 30 días. El Fondo invertirá en ETF's y/o TRAC's que contribuyan a replicar el índice de referencia, acorde al régimen de inversión, de igual forma, invertirá en instrumentos financieros derivados acorde al régimen de inversión.
- d) **Índice o base de referencia.** 50% DJLATixxMXGFIX5YFD y 50% DJLATixxMXGFIX10YFD.
- e) El Fondo no invertirá en activos emitidos por sociedades del mismo consorcio empresarial al que ésta pertenece. El Fondo podrá invertir en acciones de fondos de inversión no administradas por la Operadora de acuerdo a lo establecido en los parámetros de inversión.
- f) El Fondo podrá realizar operaciones en instrumentos derivados, en valores estructurados y valores respaldados por activos.
- g) El Fondo no invertirá en valores estructurados, ni en títulos fiduciarios de capital (CKD's).

**Información Relevante:**

No hay información relevante que revelar.

**Valor en riesgo (VaR) de la cartera de inversión respecto de sus activos netos: 1.20% con una probabilidad del 95%, en condiciones normales de mercado.**

Bajo condiciones normales de mercado, la pérdida que en un escenario pesimista (5 en 100 veces) puede enfrentar la sociedad de inversión en un lapso de un día, es de \$12.00 pesos por cada \$1000.00 pesos invertidos. (Este dato es sólo una estimación, en condiciones normales de mercado, las expectativas de pérdida podrían ser mayores, incluso por el monto total de la inversión realizada).

**Desempeño histórico**

Serie **BOE1** índice de referencia: 50% DJLATixxMXGFIX5YFD y 50% DJLATixxMXGFIX10YFD.

Tabla de Rendimientos anualizados						
	Ultimo mes	Ultimos 3 meses	Ultimos 12 meses	Año 2011	Año 2012	Año 2013
Rendimiento Bruto	-1.82127	8.96598	8.99985	9.47592	10.2442	4.10178
Rendimiento Neto	-1.82127	8.96598	8.99985	9.47592	10.2442	4.10178
Tasa libre de riesgo (Cetes 28 días)*	3.1019	2.86988	3.07159	4.37787	4.33207	3.88665
Índice de Referencia	-2.62487	9.2297	8.32921	10.087	9.57845	3.59253

El rendimiento neto es después de comisiones y el que obtuvo el inversionista en el periodo.

\*La tasa libre de riesgo es una tasa que no incluye descuentos por comisiones o cualquier otro gasto.

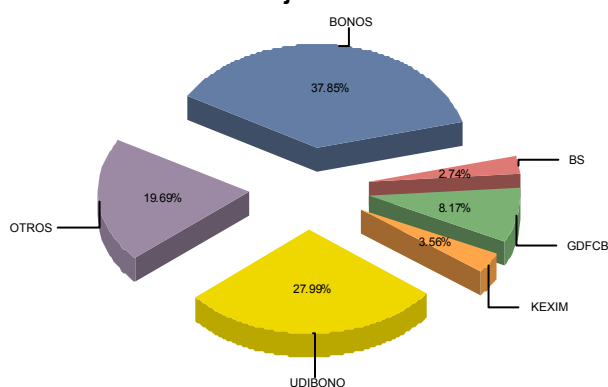
El desempeño de la sociedad en el pasado, no necesariamente es indicativo del desempeño que tendrá en el futuro.

**Composición de la cartera de inversión**

**Principales inversiones al mes de Diciembre de 2014**

Activo objeto de inversión subyacente			Monto (Miles \$)	%
Emisora	Nombre	Tipo		
UDIBONO	190613	Udibonos 0v	311,070.72	21.25
BONOS	220609	Bonos Gob. Fed. Tasa Fija	164,290.51	11.23
BONOS	210610	Bonos Gob. Fed. Tasa Fija	152,200.29	10.40
BONOS	180614	Bonos Gob. Fed. Tasa Fija	130,132.38	8.89
GDFCB	10-2	Certificados Bursátiles Emitid	119,615.02	8.17
UDIBONO	201210	Udibonos 0v	98,583.47	6.74
BONOS	231207	Bonos Gob. Fed. Tasa Fija	69,440.37	4.74
KEXIM	1-07	Títulos de Deuda de Emisoras E	52,116.72	3.56
BS	1-07	Títulos de Deuda de Emisoras E	40,154.52	2.74
BONOS	191211	Bonos Gob. Fed. Tasa Fija	37,729.61	2.58
<b>Cartera Total</b>			<b>1,463,575,908.00</b>	

**Activos Objeto de Inversión**



## DOCUMENTO CON INFORMACIÓN CLAVE PARA LA INVERSIÓN

## Comisiones y remuneraciones por la prestación de servicios

## Pagadas por el cliente

CONCEPTO	Serie BOE1		Serie más representativa	
	%	\$	%	\$
Incumplimiento plazo mínimo de permanencia	No Aplica	0	No Aplica	0
Incumplimiento saldo mínimo de inversión	No Aplica	0	No Aplica	0
Compra de acciones	No Aplica	0	No Aplica	0
Venta de acciones	No Aplica	0	No Aplica	0
Servicio por asesoría	No Aplica	0	No Aplica	0
Servicio de custodia de acciones	No Aplica	0	No Aplica	0
Servicio de administración de acciones	No Aplica	0	No Aplica	0
Otras	No Aplica	0	No Aplica	0
<b>TOTALES</b>		0		0

La Operadora SURA Investment Management México, S.A. de C.V., no cobra comisión alguna, en ese sentido, los inversionistas deberán consultar con la Distribuidora con quien tienen celebrado contrato, la comisión que, en su caso, resultaría aplicable.

## Pagadas por la sociedad de inversión

CONCEPTO	Serie BOE1		Serie más representativa	
	%	\$	%	\$
Administración de activos	0.00%	0.00	1.79%	17.88
Administración de activos / sobre desempeño	0.00%	0.00	0.00%	0.00
Distribución de acciones	0.00%	0.00	0.00%	0.00
Valuación de acciones	0.01%	0.00	0.00%	0.00
Depósito de acciones de la SI	0.00%	0.00	0.00%	0.00
Depósito de valores	0.00%	0.00	0.00%	0.00
Contabilidad	0.00%	0.00	0.00%	0.00
Otras**	0.04%	0.48	0.02%	0.24
<b>TOTALES</b>	0.05%	0.48	1.81%	18.12

\*Monto por cada \$1,000.00 invertidos

\*\*Proveeduría de precios, mantenimiento de sistemas, custodia a la BMV v CNBV, calificadora, auditoría, honorarios a abogados, en su caso.

## Información sobre comisiones y remuneraciones

Las comisiones por compra y venta de acciones, pueden disminuir el monto total de su inversión. Esto implica que usted recibiría un monto menor después de una operación. Lo anterior, junto con las comisiones pagadas por la sociedad, representa una reducción del rendimiento total que recibiría por su inversión en la sociedad.

Las comisiones por distribución de acciones pueden variar de distribuidor en distribuidor. Si quiere conocer la comisión específica consulte a su distribuidor.

Algunos prestadores de servicios pueden establecer acuerdos con la sociedad y ofrecerle descuentos por sus servicios. Para conocer de su existencia y el posible beneficio para usted pregunte con su distribuidor.

El prospecto de información, contiene un mayor detalle de los conflictos de interés a los que pudiera esta sujeto.

## Políticas para la compra-venta de acciones

Plazo mínimo de permanencia	No existe	Liquidez	Diaria.
Recepción de ordenes	Compra y Venta. Todos los días hábiles.	Horario	09:00:00 a 13:00:00
Ejecución de las operaciones	Compra y Venta. Mismo día de la solicitud.	Limite de recompra	Hasta el 10%, si el importe de las solicitudes de venta excede dicho porcentaje de los activos totales del Fondo, el día de la operación
Liquidación de las operaciones	Compra y Venta. 24 horas posteriores a su ejecución.		
		Diferencial	No se ha aplicado.

\*La sociedad de inversión ante condiciones desordenadas de mercado u operaciones inusuales, podrá aplicar a las operaciones de compra-venta de sus acciones, un diferencial sobre el precio actualizado de valuación de dichas acciones, que haya determinado previamente, y conservarlo a favor de los inversionistas que permanecen en la sociedad.

## Prestadores de servicios

Operadora	SURA Investment Management México, S.A. de C.V., Sociedad Operadora de Sociedades de Inversión
Distribuidora	SURA Investment Management México, S.A. de C.V., Sociedad Operadora de Sociedades de Inversión
Valuadora	COVAF, S.A. de C.V.
Institución Calificadora de Valores	Fitch México, S.A. de C.V.

## Advertencias

La sociedad de inversión no cuenta con garantía alguna del IPAB, ni de la sociedad operadora ni del Grupo Financiero al que, en su caso, esta última pertenezca. La inversión en la sociedad se encuentra respaldada hasta por el monto de su patrimonio.

La inscripción en el Registro Nacional de Valores tendrá efectos declarativos y no convalidan los actos jurídicos que sean nulos de conformidad con las leyes aplicables, ni implican certificación sobre la bondad de los valores inscritos en el mismo, o sobre la solvencia, liquidez o calidad crediticia de la sociedad de inversión.

Ningún intermediario financiero, apoderado para celebrar operaciones con el público, o cualquier otra persona, está autorizada para proporcionar información o hacer declaración alguna adicional al contenido del presente documento o el prospecto de información al público inversionista, por lo que deberán entenderse como no autorizadas por la sociedad.

Para mayor información, visite la página electrónica de nuestra operadora y/o distribuidora(s), donde podrá consultar el prospecto de información al público inversionista de la sociedad, así como la información actualizada sobre la cartera de inversiones de la sociedad.

El presente documento y el prospecto de información al público inversionista, son los únicos documentos de venta que reconoce la sociedad de inversión como válidos.

## Centro de atención al inversionista

Contacto	Ejecutivo de atención a clientes
Número Telefónico	(55) 9177 1199, (55) 9138 8900 sin costo: 01800-9177111 y 01800-2800808
Horario	8:30 a 18:00 horas.

## Páginas electrónicas

Operadora	www.suraim.com.mx www.suramexico.com/inversiones
Distribuidora	Consultar Prospecto

**DOCUMENTO CON INFORMACIÓN CLAVE PARA LA INVERSIÓN**

**SURA Bono, S.A. de C.V., Sociedad de Inversión en Instrumentos de Deuda**

Tipo	Instrumentos de Deuda	Clase y Serie Accionaria	Posibles Adquirentes	Montos Mínimos de Inversión (\$)
Clasificación	IDLPGUB / Largo Plazo Gubernamental	BOE2	Personas Morales No Contribuyentes	No Aplica
Clave de Pizarra	SURBONO			
Calificación	AAA/6(mex) F			
Fecha de Autorización	04/09/2013			

**Importante:** El valor de una sociedad de inversión, cualquiera que sea su política de inversión, está sujeta a la fluctuación de los mercados, por lo que el inversionista puede obtener ganancias y pérdidas.

**Objetivo de inversión:**

El Fondo invertirá preponderantemente en valores emitidos y/o avalados por el Gobierno Federal con vencimiento mayor a un año, emitidos a tasa fija en pesos y/o UDIS, complementándose con valores bancarios y valores corporativos, valores estructurados y/o respaldados por activos, bonos de banca de desarrollo y bonos emitidos por gobiernos estatales o municipales, con tasa fija, buscando tener ingresos atractivos, tratando de preservar el capital o, incluso obtener ingresos adicionales derivados de movimientos en los mercados.

El Fondo podrá realizar operaciones de reporto y de manera complementaria podrá invertir hasta un 30% en acciones de sociedades de inversión y en mecanismos de inversión Exchange Traded Fund (ETF's por sus siglas en inglés) y/o Títulos Referenciados a Acciones (TRAC's).

Dentro de los principales riesgos de las inversiones que realiza el Fondo, está principalmente el asociado con los posibles cambios en las tasas de interés de los instrumentos que se tienen en la cartera, que pudieran disminuir el rendimiento real del Fondo.

No existe plazo mínimo de permanencia, sin embargo, el inversionista deberá considerar lo establecido en el horizonte fijado, por lo que se recomienda que, para lograr el objetivo de inversión, permanezca en el Fondo tres años calendario.

**Régimen y política de inversión:**

a) Estrategia de administración: Activa

b) Parámetros

	Mínimo	Máximo
1.- Valores de fácil realización y/o valores con vencimiento menor a 3 meses	10%	100%
2.- Valores corporativos.	0%	20%
3.- Valores bancarios	0%	20%
4.- Valores estructurados	0%	20%
5.- Valores respaldados por activos.	0%	20%
6.- Valores emitidos o avalados por el Gobierno Federal Mexicano en directo y/o a través de acciones de Sociedades de Inversión y mecanismos de inversión colectiva (ETF's & Trackers).	80%	100%
7.- Mecanismos de inversión colectiva (ETF's & Trackers).	0%	30%
8.- Préstamo de valores en calidad de prestamista.	0%	40%

c) Política de inversión: El Fondo tendrá una estrategia de administración activa, en la que toma riesgos buscando aprovechar oportunidades de mercado.

La cartera del Fondo se compondrá preponderantemente en valores emitidos por el Gobierno Federal con vencimiento mayor a un año, emitido a tasa fija en pesos y/o UDIS, y se complementará con valores bancarios, valores privados colocados por medio de oferta pública, valores estructurados y/o respaldados por activos, bonos de banca de desarrollo y bonos emitidos por gobiernos estatales o municipales, con tasa fija. El Fondo podrá invertir en reportos sobre valores gubernamentales en calidad de reportadora y como prestamista en operaciones de préstamo de valores, en calidad de prestamista a un plazo menor a 30 días. El Fondo invertirá en ETF's y/o TRAC's que contribuyan a replicar el índice de referencia, acorde al régimen de inversión, de igual forma, invertirá en instrumentos financieros derivados acorde al régimen de inversión.

d) Índice o base de referencia. 50% DJLATixxMXGFIX5YFD y 50% DJLATixxMXGFIX10YFD.

e) El Fondo no invertirá en activos emitidos por sociedades del mismo consorcio empresarial al que ésta pertenece. El Fondo podrá invertir en acciones de fondos de inversión no administradas por la Operadora de acuerdo a lo establecido en los parámetros de inversión.

f) El Fondo podrá realizar operaciones en instrumentos derivados, en valores estructurados y valores respaldados por activos.

g) El Fondo no invertirá en valores estructurados, ni en títulos fiduciarios de capital (CKD's).

**Información Relevante:**

No hay información relevante que revelar.

**Valor en riesgo (VaR) de la cartera de inversión respecto de sus activos netos: 1.20% con una probabilidad del 95%, en condiciones normales de mercado.**

Bajo condiciones normales de mercado, la pérdida que en un escenario pesimista (5 en 100 veces) puede enfrentar la sociedad de inversión en un lapso de un día, es de \$12.00 pesos por cada \$1000.00 pesos invertidos. (Este dato es sólo una estimación, en condiciones normales de mercado, las expectativas de pérdida podrían ser mayores, incluso por el monto total de la inversión realizada).

**Desempeño histórico**

Serie BOE2 índice de referencia: 50% DJLATixxMXGFIX5YFD y 50% DJLATixxMXGFIX10YFD.

Tabla de Rendimientos anualizados						
	Ultimo mes	Ultimos 3 meses	Ultimos 12 meses	Año 2011	Año 2012	Año 2013
Rendimiento Bruto	-1.81294	8.9738	9.00816	9.4843	10.2544	4.10981
Rendimiento Neto	-2.39173	8.3811	8.3774	8.85086	9.61611	3.50763
Tasa libre de riesgo (Cetes 28 días)*	3.1019	2.86988	3.07159	4.37787	4.33207	3.88665
Índice de Referencia	-2.62487	9.2297	8.32921	10.087	9.57845	3.59253

El rendimiento neto es después de comisiones y el que obtuvo el inversionista en el periodo.

\*La tasa libre de riesgo es una tasa que no incluye descuentos por comisiones o cualquier otro gasto.

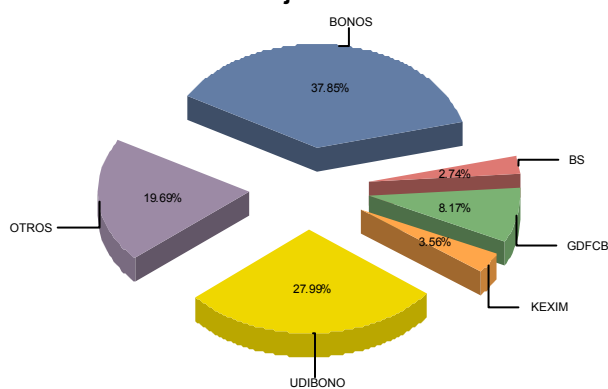
El desempeño de la sociedad en el pasado, no necesariamente es indicativo del desempeño que tendrá en el futuro.

**Composición de la cartera de inversión**

Principales inversiones al mes de Diciembre de 2014

Activo objeto de inversión subyacente			Monto (Miles \$)	%
Emisora	Nombre	Tipo		
UDIBONO	190613	Udibonos 0v	311,070.72	21.25
BONOS	220609	Bonos Gob. Fed. Tasa Fija	164,290.51	11.23
BONOS	210610	Bonos Gob. Fed. Tasa Fija	152,200.29	10.40
BONOS	180614	Bonos Gob. Fed. Tasa Fija	130,132.38	8.89
GDFCB	10-2	Certificados Bursátiles Emitid	119,615.02	8.17
UDIBONO	201210	Udibonos 0v	98,583.47	6.74
BONOS	231207	Bonos Gob. Fed. Tasa Fija	69,440.37	4.74
KEXIM	1-07	Títulos de Deuda de Emisoras E	52,116.72	3.56
BS	1-07	Títulos de Deuda de Emisoras E	40,154.52	2.74
BONOS	191211	Bonos Gob. Fed. Tasa Fija	37,729.61	2.58
<b>Cartera Total</b>			<b>1,463,575,908.00</b>	

**Activos Objeto de Inversión**



## DOCUMENTO CON INFORMACIÓN CLAVE PARA LA INVERSIÓN

## Comisiones y remuneraciones por la prestación de servicios

## Pagadas por el cliente

CONCEPTO	Serie BOE2		Serie más representativa	
	%	\$	%	\$
Incumplimiento plazo mínimo de permanencia	No Aplica	0	No Aplica	0
Incumplimiento saldo mínimo de inversión	No Aplica	0	No Aplica	0
Compra de acciones	No Aplica	0	No Aplica	0
Venta de acciones	No Aplica	0	No Aplica	0
Servicio por asesoría	No Aplica	0	No Aplica	0
Servicio de custodia de acciones	No Aplica	0	No Aplica	0
Servicio de administración de acciones	No Aplica	0	No Aplica	0
Otras	No Aplica	0	No Aplica	0
<b>TOTALES</b>		0		0

La Operadora SURA Investment Management México, S.A. de C.V., no cobra comisión alguna, en ese sentido, los inversionistas deberán consultar con la Distribuidora con quien tienen celebrado contrato, la comisión que, en su caso, resultaría aplicable.

## Pagadas por la sociedad de inversión

CONCEPTO	Serie BOE2		Serie más representativa	
	%	\$	%	\$
Administración de activos	0.51%	5.04	1.79%	17.88
Administración de activos / sobre desempeño	0.00%	0.00	0.00%	0.00
Distribución de acciones	0.00%	0.00	0.00%	0.00
Valuación de acciones	0.01%	0.00	0.00%	0.00
Depósito de acciones de la SI	0.00%	0.00	0.00%	0.00
Depósito de valores	0.00%	0.00	0.00%	0.00
Contabilidad	0.00%	0.00	0.00%	0.00
Otras**	0.04%	0.48	0.02%	0.24
<b>TOTALES</b>	0.56%	5.52	1.81%	18.12

\*Monto por cada \$1,000.00 invertidos

\*\*Proveeduría de precios, mantenimiento de sistemas, custodia a la BMV v CNBV, calificadora, auditoría, honorarios a abogados, en su caso.

## Información sobre comisiones y remuneraciones

Las comisiones por compra y venta de acciones, pueden disminuir el monto total de su inversión. Esto implica que usted recibiría un monto menor después de una operación. Lo anterior, junto con las comisiones pagadas por la sociedad, representa una reducción del rendimiento total que recibiría por su inversión en la sociedad.

Las comisiones por distribución de acciones pueden variar de distribuidor en distribuidor. Si quiere conocer la comisión específica consulte a su distribuidor.

Algunos prestadores de servicios pueden establecer acuerdos con la sociedad y ofrecerle descuentos por sus servicios. Para conocer de su existencia y el posible beneficio para usted pregunte con su distribuidor.

El prospecto de información, contiene un mayor detalle de los conflictos de interés a los que pudiera esta sujeto.

## Políticas para la compra-venta de acciones

Plazo mínimo de permanencia	No existe	Liquidez	Diaria.
Recepción de ordenes	Compra y Venta. Todos los días hábiles.	Horario	09:00:00 a 13:00:00
Ejecución de las operaciones	Compra y Venta. Mismo día de la solicitud.	Limite de recompra	Hasta el 10%, si el importe de las solicitudes de venta excede dicho porcentaje de los activos totales del Fondo, el día de la operación
Liquidación de las operaciones	Compra y Venta. 24 horas posteriores a su ejecución.		
		Diferencial	No se ha aplicado.

\*La sociedad de inversión ante condiciones desordenadas de mercado u operaciones inusuales, podrá aplicar a las operaciones de compra-venta de sus acciones, un diferencial sobre el precio actualizado de valuación de dichas acciones, que haya determinado previamente, y conservarlo a favor de los inversionistas que permanecen en la sociedad.

## Prestadores de servicios

Operadora	SURA Investment Management México, S.A. de C.V., Sociedad Operadora de Sociedades de Inversión
Distribuidora	SURA Investment Management México, S.A. de C.V., Sociedad Operadora de Sociedades de Inversión
Valuadora	COVAF, S.A. de C.V.
Institución Calificadora de Valores	Fitch México, S.A. de C.V.

## Advertencias

La sociedad de inversión no cuenta con garantía alguna del IPAB, ni de la sociedad operadora ni del Grupo Financiero al que, en su caso, esta última pertenezca. La inversión en la sociedad se encuentra respaldada hasta por el monto de su patrimonio.

La inscripción en el Registro Nacional de Valores tendrá efectos declarativos y no convalidan los actos jurídicos que sean nulos de conformidad con las leyes aplicables, ni implican certificación sobre la bondad de los valores inscritos en el mismo, o sobre la solvencia, liquidez o calidad crediticia de la sociedad de inversión.

Ningún intermediario financiero, apoderado para celebrar operaciones con el público, o cualquier otra persona, está autorizada para proporcionar información o hacer declaración alguna adicional al contenido del presente documento o el prospecto de información al público inversionista, por lo que deberán entenderse como no autorizadas por la sociedad.

Para mayor información, visite la página electrónica de nuestra operadora y/o distribuidora(s), donde podrá consultar el prospecto de información al público inversionista de la sociedad, así como la información actualizada sobre la cartera de inversiones de la sociedad.

El presente documento y el prospecto de información al público inversionista, son los únicos documentos de venta que reconoce la sociedad de inversión como válidos.

## Centro de atención al inversionista

Contacto	Ejecutivo de atención a clientes
Número Telefónico	(55) 9177 1199, (55) 9138 8900 sin costo: 01800-9177111 y 01800-2800808
Horario	8:30 a 18:00 horas.

## Páginas electrónicas

Operadora	www.suraim.com.mx www.suramexico.com/inversiones
Distribuidora	Consultar Prospecto

**DOCUMENTO CON INFORMACIÓN CLAVE PARA LA INVERSIÓN**

**SURA Bono, S.A. de C.V., Sociedad de Inversión en Instrumentos de Deuda**

Tipo	Instrumentos de Deuda	Clase y Serie Accionaria	Posibles Adquirentes	Montos Mínimos de Inversión (\$)
Clasificación	IDLPGUB / Largo Plazo Gubernamental	BOE3	Personas Morales No Contribuyentes	No Aplica
Clave de Pizarra	SURBONO			
Calificación	AAA/6(mex) F			
Fecha de Autorización	04/09/2013			

**Importante:** El valor de una sociedad de inversión, cualquiera que sea su política de inversión, está sujeta a la fluctuación de los mercados, por lo que el inversionista puede obtener ganancias y pérdidas.

**Objetivo de inversión:**

El Fondo invertirá preponderantemente en valores emitidos y/o avalados por el Gobierno Federal con vencimiento mayor a un año, emitidos a tasa fija en pesos y/o UDIS, complementándose con valores bancarios y valores corporativos, valores estructurados y/o respaldados por activos, bonos de banca de desarrollo y bonos emitidos por gobiernos estatales o municipales, con tasa fija, buscando tener ingresos atractivos, tratando de preservar el capital o, incluso obtener ingresos adicionales derivados de movimientos en los mercados.

El Fondo podrá realizar operaciones de reporto y de manera complementaria podrá invertir hasta un 30% en acciones de sociedades de inversión y en mecanismos de inversión Exchange Traded Fund (ETF's por sus siglas en inglés) y/o Títulos Referenciados a Acciones (TRAC's).

Dentro de los principales riesgos de las inversiones que realiza el Fondo, está principalmente el asociado con los posibles cambios en las tasas de interés de los instrumentos que se tienen en la cartera, que pudieran disminuir el rendimiento real del Fondo.

No existe plazo mínimo de permanencia, sin embargo, el inversionista deberá considerar lo establecido en el horizonte fijado, por lo que se recomienda que, para lograr el objetivo de inversión, permanezca en el Fondo tres años calendario.

**Régimen y política de inversión:**

- a) **Estrategia de administración:** Activa
- b) **Parámetros**
- |   | Mínimo | Máximo |
|---|--------|--------|
| 1.- Valores de fácil realización y/o valores con vencimiento menor a 3 meses  | 10%    | 100%   |
| 2.- Valores corporativos.   | 0%     | 20%    |
| 3.- Valores bancarios   | 0%     | 20%    |
| 4.- Valores estructurados   | 0%     | 20%    |
| 5.- Valores respaldados por activos.  | 0%     | 20%    |
| 6.- Valores emitidos o avalados por el Gobierno Federal Mexicano en directo y/o a través de acciones de Sociedades de Inversión y mecanismos de inversión colectiva (ETF's & Trackers). | 80%    | 100%   |
| 7.- Mecanismos de inversión colectiva (ETF's & Trackers).   | 0%     | 30%    |
| 8.- Préstamo de valores en calidad de prestamista.  | 0%     | 40%    |
- c) **Política de inversión:** El Fondo tendrá una estrategia de administración activa, en la que toma riesgos buscando aprovechar oportunidades de mercado. La cartera del Fondo se compondrá preponderantemente en valores emitidos por el Gobierno Federal con vencimiento mayor a un año, emitido a tasa fija en pesos y/o UDIS, y se complementará con valores bancarios, valores privados colocados por medio de oferta pública, valores estructurados y/o respaldados por activos, bonos de banca de desarrollo y bonos emitidos por gobiernos estatales o municipales, con tasa fija. El Fondo podrá invertir en reportos sobre valores gubernamentales en calidad de reportadora y como prestamista en operaciones de préstamo de valores, en calidad de prestamista a un plazo menor a 30 días. El Fondo invertirá en ETF's y/o TRAC's que contribuyan a replicar el índice de referencia, acorde al régimen de inversión, de igual forma, invertirá en instrumentos financieros derivados acorde al régimen de inversión.
- d) **Índice o base de referencia.** 50% DJLATixxMXGFIX5YFD y 50% DJLATixxMXGFIX10YFD.
- e) El Fondo no invertirá en activos emitidos por sociedades del mismo consorcio empresarial al que ésta pertenece. El Fondo podrá invertir en acciones de fondos de inversión no administradas por la Operadora de acuerdo a lo establecido en los parámetros de inversión.
- f) El Fondo podrá realizar operaciones en instrumentos derivados, en valores estructurados y valores respaldados por activos.
- g) El Fondo no invertirá en valores estructurados, ni en títulos fiduciarios de capital (CKD's).

**Información Relevante:**

No hay información relevante que revelar.

**Valor en riesgo (VaR) de la cartera de inversión respecto de sus activos netos: 1.20% con una probabilidad del 95%, en condiciones normales de mercado.**

Bajo condiciones normales de mercado, la pérdida que en un escenario pesimista (5 en 100 veces) puede enfrentar la sociedad de inversión en un lapso de un día, es de \$12.00 pesos por cada \$1000.00 pesos invertidos. (Este dato es sólo una estimación, en condiciones normales de mercado, las expectativas de pérdida podrían ser mayores, incluso por el monto total de la inversión realizada).

**Desempeño histórico**

Serie **BOE3** índice de referencia: 50% DJLATixxMXGFIX5YFD y 50% DJLATixxMXGFIX10YFD.

**Tabla de Rendimientos anualizados**

	Ultimo mes	Ultimos 3 meses	Ultimos 12 meses	Año 2011	Año 2012	Año 2013
Rendimiento Bruto	-1.80955	8.97766	9.19072	9.49095	10.281	5.13681
Rendimiento Neto	-2.67764	8.08892	8.06752	8.39316	7.9999	2.96742
Tasa libre de riesgo (Cetes 28 días)*	3.1019	2.86988	3.07159	4.37787	4.33207	3.88665
Índice de Referencia	-2.62487	9.2297	8.32921	10.087	9.57845	3.59253

El rendimiento neto es después de comisiones y el que obtuvo el inversionista en el periodo.

\*La tasa libre de riesgo es una tasa que no incluye descuentos por comisiones o cualquier otro gasto.

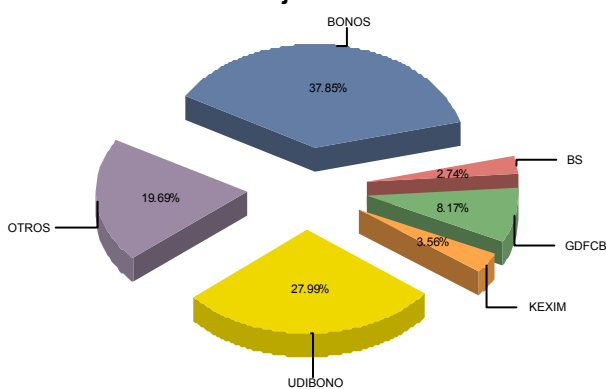
El desempeño de la sociedad en el pasado, no necesariamente es indicativo del desempeño que tendrá en el futuro.

**Composición de la cartera de inversión**

**Principales inversiones al mes de Diciembre de 2014**

Activo objeto de inversión subyacente			Monto (Miles \$)	%
Emisora	Nombre	Tipo		
UDIBONO	190613	Udibonos 0v	311,070.72	21.25
BONOS	220609	Bonos Gob. Fed. Tasa Fija	164,290.51	11.23
BONOS	210610	Bonos Gob. Fed. Tasa Fija	152,200.29	10.40
BONOS	180614	Bonos Gob. Fed. Tasa Fija	130,132.38	8.89
GDFCB	10-2	Certificados Bursátiles Emitid	119,615.02	8.17
UDIBONO	201210	Udibonos 0v	98,583.47	6.74
BONOS	231207	Bonos Gob. Fed. Tasa Fija	69,440.37	4.74
KEXIM	1-07	Títulos de Deuda de Emisoras E	52,116.72	3.56
BS	1-07	Títulos de Deuda de Emisoras E	40,154.52	2.74
BONOS	191211	Bonos Gob. Fed. Tasa Fija	37,729.61	2.58
<b>Cartera Total</b>			<b>1,463,575,908.00</b>	

**Activos Objeto de Inversión**



## DOCUMENTO CON INFORMACIÓN CLAVE PARA LA INVERSIÓN

## Comisiones y remuneraciones por la prestación de servicios

## Pagadas por el cliente

CONCEPTO	Serie BOE3		Serie más representativa	
	%	\$	%	\$
Incumplimiento plazo mínimo de permanencia	No Aplica	0	No Aplica	0
Incumplimiento saldo mínimo de inversión	No Aplica	0	No Aplica	0
Compra de acciones	No Aplica	0	No Aplica	0
Venta de acciones	No Aplica	0	No Aplica	0
Servicio por asesoría	No Aplica	0	No Aplica	0
Servicio de custodia de acciones	No Aplica	0	No Aplica	0
Servicio de administración de acciones	No Aplica	0	No Aplica	0
Otras	No Aplica	0	No Aplica	0
<b>TOTALES</b>		0		0

La Operadora SURA Investment Management México, S.A. de C.V., no cobra comisión alguna, en ese sentido, los inversionistas deberán consultar con la Distribuidora con quien tienen celebrado contrato, la comisión que, en su caso, resultaría aplicable.

## Pagadas por la sociedad de inversión

CONCEPTO	Serie BOE3		Serie más representativa	
	%	\$	%	\$
Administración de activos	0.76%	7.68	1.79%	17.88
Administración de activos / sobre desempeño	0.00%	0.00	0.00%	0.00
Distribución de acciones	0.00%	0.00	0.00%	0.00
Valuación de acciones	0.01%	0.00	0.00%	0.00
Depósito de acciones de la SI	0.00%	0.00	0.00%	0.00
Depósito de valores	0.00%	0.00	0.00%	0.00
Contabilidad	0.00%	0.00	0.00%	0.00
Otras**	0.04%	0.48	0.02%	0.24
<b>TOTALES</b>	0.81%	8.16	1.81%	18.12

\*Monto por cada \$1,000.00 invertidos

\*\*Proveeduría de precios, mantenimiento de sistemas, custodia a la BMV v CNBV, calificadora, auditoría, honorarios a abogados, en su caso.

## Información sobre comisiones y remuneraciones

Las comisiones por compra y venta de acciones, pueden disminuir el monto total de su inversión. Esto implica que usted recibiría un monto menor después de una operación. Lo anterior, junto con las comisiones pagadas por la sociedad, representa una reducción del rendimiento total que recibiría por su inversión en la sociedad.

Las comisiones por distribución de acciones pueden variar de distribuidor en distribuidor. Si quiere conocer la comisión específica consulte a su distribuidor.

Algunos prestadores de servicios pueden establecer acuerdos con la sociedad y ofrecerle descuentos por sus servicios. Para conocer de su existencia y el posible beneficio para usted pregunte con su distribuidor.

El prospecto de información, contiene un mayor detalle de los conflictos de interés a los que pudiera esta sujeto.

## Políticas para la compra-venta de acciones

Plazo mínimo de permanencia	No existe	Liquidez	Diaria.
Recepción de ordenes	Compra y Venta. Todos los días hábiles.	Horario	09:00:00 a 13:00:00
Ejecución de las operaciones	Compra y Venta. Mismo día de la solicitud.	Limite de recompra	Hasta el 10%, si el importe de las solicitudes de venta excede dicho porcentaje de los activos totales del Fondo, el día de la operación
Liquidación de las operaciones	Compra y Venta. 24 horas posteriores a su ejecución.		
		Diferencial	No se ha aplicado.

\*La sociedad de inversión ante condiciones desordenadas de mercado u operaciones inusuales, podrá aplicar a las operaciones de compra-venta de sus acciones, un diferencial sobre el precio actualizado de valuación de dichas acciones, que haya determinado previamente, y conservarlo a favor de los inversionistas que permanecen en la sociedad.

## Prestadores de servicios

Operadora	SURA Investment Management México, S.A. de C.V., Sociedad Operadora de Sociedades de Inversión
Distribuidora	SURA Investment Management México, S.A. de C.V., Sociedad Operadora de Sociedades de Inversión
Valuadora	COVAF, S.A. de C.V.
Institución Calificadora de Valores	Fitch México, S.A. de C.V.

## Centro de atención al inversionista

Contacto	Ejecutivo de atención a clientes
Número Telefónico	(55) 9177 1199, (55) 9138 8900 sin costo: 01800-9177111 y 01800-2800808
Horario	8:30 a 18:00 horas.

## Páginas electrónicas

Operadora	www.suraim.com.mx www.suramexico.com/inversiones
Distribuidora	Consultar Prospecto

## Advertencias

La sociedad de inversión no cuenta con garantía alguna del IPAB, ni de la sociedad operadora ni del Grupo Financiero al que, en su caso, esta última pertenezca. La inversión en la sociedad se encuentra respaldada hasta por el monto de su patrimonio.

La inscripción en el Registro Nacional de Valores tendrá efectos declarativos y no convalidan los actos jurídicos que sean nulos de conformidad con las leyes aplicables, ni implican certificación sobre la bondad de los valores inscritos en el mismo, o sobre la solvencia, liquidez o calidad crediticia de la sociedad de inversión.

Ningún intermediario financiero, apoderado para celebrar operaciones con el público, o cualquier otra persona, está autorizada para proporcionar información o hacer declaración alguna adicional al contenido del presente documento o el prospecto de información al público inversionista, por lo que deberán entenderse como no autorizadas por la sociedad.

Para mayor información, visite la página electrónica de nuestra operadora y/o distribuidora(s), donde podrá consultar el prospecto de información al público inversionista de la sociedad, así como la información actualizada sobre la cartera de inversiones de la sociedad.

El presente documento y el prospecto de información al público inversionista, son los únicos documentos de venta que reconoce la sociedad de inversión como válidos.

**DOCUMENTO CON INFORMACIÓN CLAVE PARA LA INVERSIÓN**

**SURA Bono, S.A. de C.V., Sociedad de Inversión en Instrumentos de Deuda**

Tipo	Instrumentos de Deuda	Clase y Serie Accionaria	Posibles Adquirentes	Montos Mínimos de Inversión (\$)
Clasificación	IDLPGUB / Largo Plazo Gubernamental	BOE4	Personas Morales No Contribuyentes	No Aplica
Clave de Pizarra	SURBONO			
Calificación	AAA/6(mex) F			
Fecha de Autorización	04/09/2013			

**Importante:** El valor de una sociedad de inversión, cualquiera que sea su política de inversión, está sujeta a la fluctuación de los mercados, por lo que el inversionista puede obtener ganancias y pérdidas.

**Objetivo de inversión:**

El Fondo invertirá preponderantemente en valores emitidos y/o avalados por el Gobierno Federal con vencimiento mayor a un año, emitidos a tasa fija en pesos y/o UDIS, complementándose con valores bancarios y valores corporativos, valores estructurados y/o respaldados por activos, bonos de banca de desarrollo y bonos emitidos por gobiernos estatales o municipales, con tasa fija, buscando tener ingresos atractivos, tratando de preservar el capital o, incluso obtener ingresos adicionales derivados de movimientos en los mercados.

El Fondo podrá realizar operaciones de reporto y de manera complementaria podrá invertir hasta un 30% en acciones de sociedades de inversión y en mecanismos de inversión Exchange Traded Fund (ETF's por sus siglas en inglés) y/o Títulos Referenciados a Acciones (TRAC's).

Dentro de los principales riesgos de las inversiones que realiza el Fondo, está principalmente el asociado con los posibles cambios en las tasas de interés de los instrumentos que se tienen en la cartera, que pudieran disminuir el rendimiento real del Fondo.

No existe plazo mínimo de permanencia, sin embargo, el inversionista deberá considerar lo establecido en el horizonte fijado, por lo que se recomienda que, para lograr el objetivo de inversión, permanezca en el Fondo tres años calendario.

**Régimen y política de inversión:**

a) Estrategia de administración: Activa

b) Parámetros

	Mínimo	Máximo
1.- Valores de fácil realización y/o valores con vencimiento menor a 3 meses	10%	100%
2.- Valores corporativos.	0%	20%
3.- Valores bancarios	0%	20%
4.- Valores estructurados	0%	20%
5.- Valores respaldados por activos.	0%	20%
6.- Valores emitidos o avalados por el Gobierno Federal Mexicano en directo y/o a través de acciones de Sociedades de Inversión y mecanismos de inversión colectiva (ETF's & Trackers).	80%	100%
7.- Mecanismos de inversión colectiva (ETF's & Trackers).	0%	30%
8.- Préstamo de valores en calidad de prestamista.	0%	40%

c) Política de inversión: El Fondo tendrá una estrategia de administración activa, en la que toma riesgos buscando aprovechar oportunidades de mercado.

La cartera del Fondo se compondrá preponderantemente en valores emitidos por el Gobierno Federal con vencimiento mayor a un año, emitido a tasa fija en pesos y/o UDIS, y se complementará con valores bancarios, valores privados colocados por medio de oferta pública, valores estructurados y/o respaldados por activos, bonos de banca de desarrollo y bonos emitidos por gobiernos estatales o municipales, con tasa fija. El Fondo podrá invertir en reportos sobre valores gubernamentales en calidad de reportadora y como prestamista en operaciones de préstamo de valores, en calidad de prestamista a un plazo menor a 30 días. El Fondo invertirá en ETF's y/o TRAC's que contribuyan a replicar el índice de referencia, acorde al régimen de inversión, de igual forma, invertirá en instrumentos financieros derivados acorde al régimen de inversión.

d) Índice o base de referencia. 50% DJLATixxMXGFIX5YFD y 50% DJLATixxMXGFIX10YFD.

e) El Fondo no invertirá en activos emitidos por sociedades del mismo consorcio empresarial al que ésta pertenece. El Fondo podrá invertir en acciones de fondos de inversión no administradas por la Operadora de acuerdo a lo establecido en los parámetros de inversión.

f) El Fondo podrá realizar operaciones en instrumentos derivados, en valores estructurados y valores respaldados por activos.

g) El Fondo no invertirá en valores estructurados, ni en títulos fiduciarios de capital (CKD's).

**Información Relevante:**

No hay información relevante que revelar.

**Valor en riesgo (VaR) de la cartera de inversión respecto de sus activos netos: 1.20% con una probabilidad del 95%, en condiciones normales de mercado.**

Bajo condiciones normales de mercado, la pérdida que en un escenario pesimista (5 en 100 veces) puede enfrentar la sociedad de inversión en un lapso de un día, es de \$12.00 pesos por cada \$1000.00 pesos invertidos. (Este dato es sólo una estimación, en condiciones normales de mercado, las expectativas de pérdida podrían ser mayores, incluso por el monto total de la inversión realizada).

**Desempeño histórico**

Serie BOE4 índice de referencia: 50% DJLATixxMXGFIX5YFD y 50% DJLATixxMXGFIX10YFD.

Tabla de Rendimientos anualizados						
	Ultimo mes	Ultimos 3 meses	Ultimos 12 meses	Año 2011	Año 2012	Año 2013
Rendimiento Bruto	-1.80575	8.98156	9.01645	9.49275	10.2646	4.11787
Rendimiento Neto	-2.96305	7.79701	7.75853	8.22945	8.99158	2.91692
Tasa libre de riesgo (Cetes 28 días)*	3.1019	2.86988	3.07159	4.37787	4.33207	3.88665
Índice de Referencia	-2.62487	9.2297	8.32921	10.087	9.57845	3.59253

El rendimiento neto es después de comisiones y el que obtuvo el inversionista en el periodo.

\*La tasa libre de riesgo es una tasa que no incluye descuentos por comisiones o cualquier otro gasto.

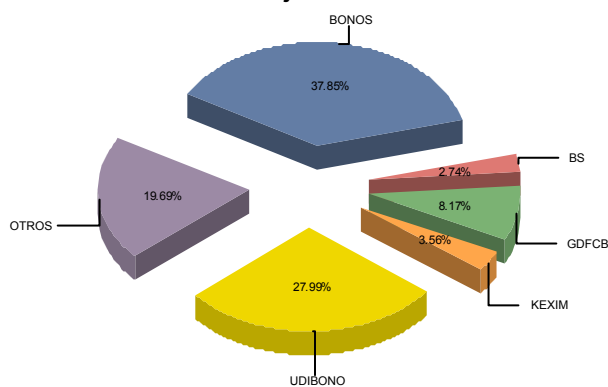
El desempeño de la sociedad en el pasado, no necesariamente es indicativo del desempeño que tendrá en el futuro.

**Composición de la cartera de inversión**

Principales inversiones al mes de Diciembre de 2014

Activo objeto de inversión subyacente			Monto (Miles \$)	%
Emisora	Nombre	Tipo		
UDIBONO	190613	Udibonos 0v	311,070.72	21.25
BONOS	220609	Bonos Gob. Fed. Tasa Fija	164,290.51	11.23
BONOS	210610	Bonos Gob. Fed. Tasa Fija	152,200.29	10.40
BONOS	180614	Bonos Gob. Fed. Tasa Fija	130,132.38	8.89
GDFCB	10-2	Certificados Bursátiles Emitid	119,615.02	8.17
UDIBONO	201210	Udibonos 0v	98,583.47	6.74
BONOS	231207	Bonos Gob. Fed. Tasa Fija	69,440.37	4.74
KEXIM	1-07	Títulos de Deuda de Emisoras E	52,116.72	3.56
BS	1-07	Títulos de Deuda de Emisoras E	40,154.52	2.74
BONOS	191211	Bonos Gob. Fed. Tasa Fija	37,729.61	2.58
<b>Cartera Total</b>			<b>1,463,575,908.00</b>	

**Activos Objeto de Inversión**



## DOCUMENTO CON INFORMACIÓN CLAVE PARA LA INVERSIÓN

## Comisiones y remuneraciones por la prestación de servicios

## Pagadas por el cliente

CONCEPTO	Serie BOE4		Serie más representativa	
	%	\$	%	\$
Incumplimiento plazo mínimo de permanencia	No Aplica	0	No Aplica	0
Incumplimiento saldo mínimo de inversión	No Aplica	0	No Aplica	0
Compra de acciones	No Aplica	0	No Aplica	0
Venta de acciones	No Aplica	0	No Aplica	0
Servicio por asesoría	No Aplica	0	No Aplica	0
Servicio de custodia de acciones	No Aplica	0	No Aplica	0
Servicio de administración de acciones	No Aplica	0	No Aplica	0
Otras	No Aplica	0	No Aplica	0
<b>TOTALES</b>		0		0

La Operadora SURA Investment Management México, S.A. de C.V., no cobra comisión alguna, en ese sentido, los inversionistas deberán consultar con la Distribuidora con quien tienen celebrado contrato, la comisión que, en su caso, resultaría aplicable.

## Pagadas por la sociedad de inversión

CONCEPTO	Serie BOE4		Serie más representativa	
	%	\$	%	\$
Administración de activos	1.02%	10.20	1.79%	17.88
Administración de activos / sobre desempeño	0.00%	0.00	0.00%	0.00
Distribución de acciones	0.00%	0.00	0.00%	0.00
Valuación de acciones	0.01%	0.00	0.00%	0.00
Depósito de acciones de la SI	0.00%	0.00	0.00%	0.00
Depósito de valores	0.00%	0.00	0.00%	0.00
Contabilidad	0.00%	0.00	0.00%	0.00
Otras**	0.04%	0.48	0.02%	0.24
<b>TOTALES</b>	1.07%	10.68	1.81%	18.12

\*Monto por cada \$1,000.00 invertidos

\*\*Proveeduría de precios, mantenimiento de sistemas, custodia a la BMV v CNBV, calificadora, auditoría, honorarios a abogados, en su caso.

## Información sobre comisiones y remuneraciones

Las comisiones por compra y venta de acciones, pueden disminuir el monto total de su inversión. Esto implica que usted recibiría un monto menor después de una operación. Lo anterior, junto con las comisiones pagadas por la sociedad, representa una reducción del rendimiento total que recibiría por su inversión en la sociedad.

Las comisiones por distribución de acciones pueden variar de distribuidor en distribuidor. Si quiere conocer la comisión específica consulte a su distribuidor.

Algunos prestadores de servicios pueden establecer acuerdos con la sociedad y ofrecerle descuentos por sus servicios. Para conocer de su existencia y el posible beneficio para usted pregunte con su distribuidor.

El prospecto de información, contiene un mayor detalle de los conflictos de interés a los que pudiera esta sujeto.

## Políticas para la compra-venta de acciones

Plazo mínimo de permanencia	No existe	Liquidez	Diaria.
Recepción de ordenes	Compra y Venta. Todos los días hábiles.	Horario	09:00:00 a 13:00:00
Ejecución de las operaciones	Compra y Venta. Mismo día de la solicitud.	Limite de recompra	Hasta el 10%, si el importe de las solicitudes de venta excede dicho porcentaje de los activos totales del Fondo, el día de la operación
Liquidación de las operaciones	Compra y Venta. 24 horas posteriores a su ejecución.		
		Diferencial	No se ha aplicado.

\*La sociedad de inversión ante condiciones desordenadas de mercado u operaciones inusuales, podrá aplicar a las operaciones de compra-venta de sus acciones, un diferencial sobre el precio actualizado de valuación de dichas acciones, que haya determinado previamente, y conservarlo a favor de los inversionistas que permanecen en la sociedad.

## Prestadores de servicios

Operadora	SURA Investment Management México, S.A. de C.V., Sociedad Operadora de Sociedades de Inversión
Distribuidora	SURA Investment Management México, S.A. de C.V., Sociedad Operadora de Sociedades de Inversión
Valuadora	COVAF, S.A. de C.V.
Institución Calificadora de Valores	Fitch México, S.A. de C.V.

## Centro de atención al inversionista

Contacto	Ejecutivo de atención a clientes
Número Telefónico	(55) 9177 1199, (55) 9138 8900 sin costo: 01800-9177111 y 01800-2800808
Horario	8:30 a 18:00 horas.

## Páginas electrónicas

Operadora	www.suraim.com.mx www.suramexico.com/inversiones
Distribuidora	Consultar Prospecto

## Advertencias

La sociedad de inversión no cuenta con garantía alguna del IPAB, ni de la sociedad operadora ni del Grupo Financiero al que, en su caso, esta última pertenezca. La inversión en la sociedad se encuentra respaldada hasta por el monto de su patrimonio.

La inscripción en el Registro Nacional de Valores tendrá efectos declarativos y no convalidan los actos jurídicos que sean nulos de conformidad con las leyes aplicables, ni implican certificación sobre la bondad de los valores inscritos en el mismo, o sobre la solvencia, liquidez o calidad crediticia de la sociedad de inversión.

Ningún intermediario financiero, apoderado para celebrar operaciones con el público, o cualquier otra persona, está autorizada para proporcionar información o hacer declaración alguna adicional al contenido del presente documento o el prospecto de información al público inversionista, por lo que deberán entenderse como no autorizadas por la sociedad.

Para mayor información, visite la página electrónica de nuestra operadora y/o distribuidora(s), donde podrá consultar el prospecto de información al público inversionista de la sociedad, así como la información actualizada sobre la cartera de inversiones de la sociedad.

El presente documento y el prospecto de información al público inversionista, son los únicos documentos de venta que reconoce la sociedad de inversión como válidos.



**DOCUMENTO CON INFORMACIÓN CLAVE PARA LA INVERSIÓN**

**SURA Bono, S.A. de C.V., Sociedad de Inversión en Instrumentos de Deuda**

Tipo	Instrumentos de Deuda	Clase y Serie Accionaria	Posibles Adquirentes	Montos Mínimos de Inversión (\$)
Clasificación	IDLPGUB / Largo Plazo Gubernamental	BOM	Personas Morales	No Aplica
Clave de Pizarra	SURBONO			
Calificación	AAA/6(mex) F			
Fecha de Autorización	04/09/2013			

**Importante:** El valor de una sociedad de inversión, cualquiera que sea su política de inversión, está sujeta a la fluctuación de los mercados, por lo que el inversionista puede obtener ganancias y pérdidas.

**Objetivo de inversión:**

El Fondo invertirá preponderantemente en valores emitidos y/o avalados por el Gobierno Federal con vencimiento mayor a un año, emitidos a tasa fija en pesos y/o UDIS, complementándose con valores bancarios y valores corporativos, valores estructurados y/o respaldados por activos, bonos de banca de desarrollo y bonos emitidos por gobiernos estatales o municipales, con tasa fija, buscando tener ingresos atractivos, tratando de preservar el capital o, incluso obtener ingresos adicionales derivados de movimientos en los mercados.

El Fondo podrá realizar operaciones de reporto y de manera complementaria podrá invertir hasta un 30% en acciones de sociedades de inversión y en mecanismos de inversión Exchange Traded Fund (ETF's por sus siglas en inglés) y/o Títulos Referenciados a Acciones (TRAC's).

Dentro de los principales riesgos de las inversiones que realiza el Fondo, está principalmente el asociado con los posibles cambios en las tasas de interés de los instrumentos que se tienen en la cartera, que pudieran disminuir el rendimiento real del Fondo.

No existe plazo mínimo de permanencia, sin embargo, el inversionista deberá considerar lo establecido en el horizonte fijado, por lo que se recomienda que, para lograr el objetivo de inversión, permanezca en el Fondo tres años calendario.

**Régimen y política de inversión:**

- a) **Estrategia de administración:** Activa
- b) **Parámetros**
- |   | Mínimo | Máximo |
|---|--------|--------|
| 1.- Valores de fácil realización y/o valores con vencimiento menor a 3 meses  | 10%    | 100%   |
| 2.- Valores corporativos.   | 0%     | 20%    |
| 3.- Valores bancarios   | 0%     | 20%    |
| 4.- Valores estructurados   | 0%     | 20%    |
| 5.- Valores respaldados por activos.  | 0%     | 20%    |
| 6.- Valores emitidos o avalados por el Gobierno Federal Mexicano en directo y/o a través de acciones de Sociedades de Inversión y mecanismos de inversión colectiva (ETF's & Trackers). | 80%    | 100%   |
| 7.- Mecanismos de inversión colectiva (ETF's & Trackers).   | 0%     | 30%    |
| 8.- Préstamo de valores en calidad de prestamista.  | 0%     | 40%    |
- c) **Política de inversión:** El Fondo tendrá una estrategia de administración activa, en la que toma riesgos buscando aprovechar oportunidades de mercado.
- La cartera del Fondo se compondrá preponderantemente en valores emitidos por el Gobierno Federal con vencimiento mayor a un año, emitido a tasa fija en pesos y/o UDIS, y se complementará con valores bancarios, valores privados colocados por medio de oferta pública, valores estructurados y/o respaldados por activos, bonos de banca de desarrollo y bonos emitidos por gobiernos estatales o municipales, con tasa fija. El Fondo podrá invertir en reportos sobre valores gubernamentales en calidad de reportadora y como prestamista en operaciones de préstamo de valores, en calidad de prestamista a un plazo menor a 30 días. El Fondo invertirá en ETF's y/o TRAC's que contribuyan a replicar el índice de referencia, acorde al régimen de inversión, de igual forma, invertirá en instrumentos financieros derivados acorde al régimen de inversión.
- d) **Índice o base de referencia.** 50% DJLATixxMXGFI5YFD y 50% DJLATixxMXGFI10YFD.
- e) El Fondo no invertirá en activos emitidos por sociedades del mismo consorcio empresarial al que ésta pertenece. El Fondo podrá invertir en acciones de fondos de inversión no administradas por la Operadora de acuerdo a lo establecido en los parámetros de inversión.
- f) El Fondo podrá realizar operaciones en instrumentos derivados, en valores estructurados y valores respaldados por activos.
- g) El Fondo no invertirá en valores estructurados, ni en títulos fiduciarios de capital (CKD's).

**Información Relevante:**

No hay información relevante que revelar.

**Valor en riesgo (VaR) de la cartera de inversión respecto de sus activos netos: 1.20% con una probabilidad del 95%, en condiciones normales de mercado.**

Bajo condiciones normales de mercado, la pérdida que en un escenario pesimista (5 en 100 veces) puede enfrentar la sociedad de inversión en un lapso de un día, es de \$12.00 pesos por cada \$1000.00 pesos invertidos. (Este dato es sólo una estimación, en condiciones normales de mercado, las expectativas de pérdida podrían ser mayores, incluso por el monto total de la inversión realizada).

**Desempeño histórico**

Serie **BOM** índice de referencia: **50% DJLATixxMXGFI5YFD** y **50% DJLATixxMXGFI10YFD**.

Tabla de Rendimientos anualizados						
	Ultimo mes	Ultimos 3 meses	Ultimos 12 meses	Año 2011	Año 2012	Año 2013
Rendimiento Bruto	-1.79498	8.99838	9.04609	9.51586	10.3024	4.14998
Rendimiento Neto	-3.54051	7.2126	7.15346	7.61525	8.3869	2.34302
Tasa libre de riesgo (Cetes 28 días)*	3.1019	2.86988	3.07159	4.37787	4.33207	3.88665
Índice de Referencia	-2.62487	9.2297	8.32921	10.087	9.57845	3.59253

El rendimiento neto es después de comisiones y el que obtuvo el inversionista en el periodo.

\*La tasa libre de riesgo es una tasa que no incluye descuentos por comisiones o cualquier otro gasto.

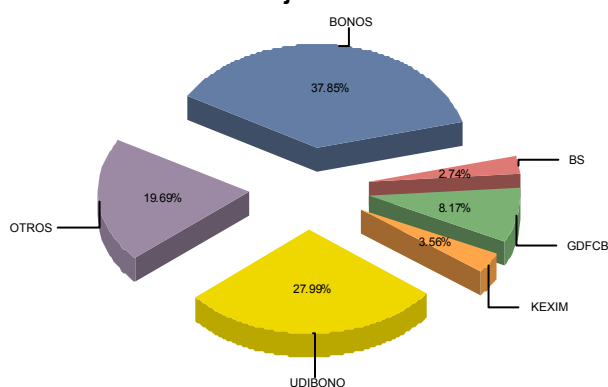
El desempeño de la sociedad en el pasado, no necesariamente es indicativo del desempeño que tendrá en el futuro.

**Composición de la cartera de inversión**

**Principales inversiones al mes de Diciembre de 2014**

Activo objeto de inversión subyacente			Monto (Miles \$)	%
Emisora	Nombre	Tipo		
UDIBONO	190613	Udibonos 0v	311,070.72	21.25
BONOS	220609	Bonos Gob. Fed. Tasa Fija	164,290.51	11.23
BONOS	210610	Bonos Gob. Fed. Tasa Fija	152,200.29	10.40
BONOS	180614	Bonos Gob. Fed. Tasa Fija	130,132.38	8.89
GDFCB	10-2	Certificados Bursátiles Emitid	119,615.02	8.17
UDIBONO	201210	Udibonos 0v	98,583.47	6.74
BONOS	231207	Bonos Gob. Fed. Tasa Fija	69,440.37	4.74
KEXIM	1-07	Títulos de Deuda de Emisoras E	52,116.72	3.56
BS	1-07	Títulos de Deuda de Emisoras E	40,154.52	2.74
BONOS	191211	Bonos Gob. Fed. Tasa Fija	37,729.61	2.58
<b>Cartera Total</b>			<b>1,463,575,908.00</b>	

**Activos Objeto de Inversión**



## DOCUMENTO CON INFORMACIÓN CLAVE PARA LA INVERSIÓN

## Comisiones y remuneraciones por la prestación de servicios

## Pagadas por el cliente

CONCEPTO	Serie BOM		Serie más representativa	
	%	\$	%	\$
Incumplimiento plazo mínimo de permanencia	No Aplica	0	No Aplica	0
Incumplimiento saldo mínimo de inversión	No Aplica	0	No Aplica	0
Compra de acciones	No Aplica	0	No Aplica	0
Venta de acciones	No Aplica	0	No Aplica	0
Servicio por asesoría	No Aplica	0	No Aplica	0
Servicio de custodia de acciones	No Aplica	0	No Aplica	0
Servicio de administración de acciones	No Aplica	0	No Aplica	0
Otras	No Aplica	0	No Aplica	0
<b>TOTALES</b>		0		0

La Operadora SURA Investment Management México, S.A. de C.V., no cobra comisión alguna, en ese sentido, los inversionistas deberán consultar con la Distribuidora con quien tienen celebrado contrato, la comisión que, en su caso, resultaría aplicable.

## Pagadas por la sociedad de inversión

CONCEPTO	Serie BOM		Serie más representativa	
	%	\$	%	\$
Administración de activos	1.02%	10.20	1.79%	17.88
Administración de activos / sobre desempeño	0.00%	0.00	0.00%	0.00
Distribución de acciones	0.00%	0.00	0.00%	0.00
Valuación de acciones	0.01%	0.00	0.00%	0.00
Depósito de acciones de la SI	0.00%	0.00	0.00%	0.00
Depósito de valores	0.00%	0.00	0.00%	0.00
Contabilidad	0.00%	0.00	0.00%	0.00
Otras**	0.04%	0.48	0.02%	0.24
<b>TOTALES</b>	1.07%	10.68	1.81%	18.12

\*Monto por cada \$1,000.00 invertidos

\*\*Proveeduría de precios, mantenimiento de sistemas, custodia a la BMV v CNBV, calificadora, auditoría, honorarios a abogados, en su caso.

## Información sobre comisiones y remuneraciones

Las comisiones por compra y venta de acciones, pueden disminuir el monto total de su inversión. Esto implica que usted recibiría un monto menor después de una operación. Lo anterior, junto con las comisiones pagadas por la sociedad, representa una reducción del rendimiento total que recibiría por su inversión en la sociedad.

Las comisiones por distribución de acciones pueden variar de distribuidor en distribuidor. Si quiere conocer la comisión específica consulte a su distribuidor.

Algunos prestadores de servicios pueden establecer acuerdos con la sociedad y ofrecerle descuentos por sus servicios. Para conocer de su existencia y el posible beneficio para usted pregunte con su distribuidor.

El prospecto de información, contiene un mayor detalle de los conflictos de interés a los que pudiera esta sujeto.

## Políticas para la compra-venta de acciones

Plazo mínimo de permanencia	No existe	Liquidez	Diaria.
Recepción de ordenes	Compra y Venta. Todos los días hábiles.	Horario	09:00:00 a 13:00:00
Ejecución de las operaciones	Compra y Venta. Mismo día de la solicitud.	Limite de recompra	Hasta el 10%, si el importe de las solicitudes de venta excede dicho porcentaje de los activos totales del Fondo, el día de la operación
Liquidación de las operaciones	Compra y Venta. 24 horas posteriores a su ejecución.		
		Diferencial	No se ha aplicado.

\*La sociedad de inversión ante condiciones desordenadas de mercado u operaciones inusuales, podrá aplicar a las operaciones de compra-venta de sus acciones, un diferencial sobre el precio actualizado de valuación de dichas acciones, que haya determinado previamente, y conservarlo a favor de los inversionistas que permanecen en la sociedad.

## Prestadores de servicios

Operadora	SURA Investment Management México, S.A. de C.V., Sociedad Operadora de Sociedades de Inversión
Distribuidora	SURA Investment Management México, S.A. de C.V., Sociedad Operadora de Sociedades de Inversión
Valuadora	COVAF, S.A. de C.V.
Institución Calificadora de Valores	Fitch México, S.A. de C.V.

## Centro de atención al inversionista

Contacto	Ejecutivo de atención a clientes
Número Telefónico	(55) 9177 1199, (55) 9138 8900 sin costo: 01800-9177111 y 01800-2800808
Horario	8:30 a 18:00 horas.

## Páginas electrónicas

Operadora	www.suraim.com.mx www.suramexico.com/inversiones
Distribuidora	Consultar Prospecto

## Advertencias

La sociedad de inversión no cuenta con garantía alguna del IPAB, ni de la sociedad operadora ni del Grupo Financiero al que, en su caso, esta última pertenezca. La inversión en la sociedad se encuentra respaldada hasta por el monto de su patrimonio.

La inscripción en el Registro Nacional de Valores tendrá efectos declarativos y no convalidan los actos jurídicos que sean nulos de conformidad con las leyes aplicables, ni implican certificación sobre la bondad de los valores inscritos en el mismo, o sobre la solvencia, liquidez o calidad crediticia de la sociedad de inversión.

Ningún intermediario financiero, apoderado para celebrar operaciones con el público, o cualquier otra persona, está autorizada para proporcionar información o hacer declaración alguna adicional al contenido del presente documento o el prospecto de información al público inversionista, por lo que deberán entenderse como no autorizadas por la sociedad.

Para mayor información, visite la página electrónica de nuestra operadora y/o distribuidora(s), donde podrá consultar el prospecto de información al público inversionista de la sociedad, así como la información actualizada sobre la cartera de inversiones de la sociedad.

El presente documento y el prospecto de información al público inversionista, son los únicos documentos de venta que reconoce la sociedad de inversión como válidos.