

DOCUMENTO CON INFORMACIÓN CLAVE PARA LA INVERSIÓN

SURA 1, S.A. de C.V., Sociedad de Inversión en Instrumentos de Deuda

Tipo	Instrumentos de Deuda	Clase y Serie Accionaria	Posibles Adquirentes	Montos Mínimos de Inversión (\$)
Clasificación	IDDIS / Deuda Discrecional	BF	Personas Físicas	No Aplica
Clave de Pizarra	SUR1			
Calificación	AA/3			
Fecha de Autorización	05/07/2014			

Importante: El valor de una sociedad de inversión, cualquiera que sea su política de inversión, está sujeta a la fluctuación de los mercados, por lo que el inversionista puede obtener ganancias y pérdidas.

"Este Fondo por su grado de especialización se recomienda a inversionistas con amplios conocimientos financieros".

Objetivo de inversión:

La estrategia del Fondo se basará en una exposición al riesgo de conformidad con el VaR establecido en el régimen de inversión que es de 0.06%, a pesar de que se tenga considerada una base de referencia. El objetivo del Fondo es ofrecer a los clientes una cartera diversificada mayoritariamente compuesta de valores gubernamentales en directo y/o en reporto que genere un rendimiento superior a su portafolio de referencia (Cetes de 28 días), a través de una combinación de papeles gubernamentales, instrumentos derivados, instrumentos respaldados por activos y valores privados colocados por medio de oferta pública con baja exposición a riesgo de cambio en tasas de interés. El Fondo buscará diversificar su cartera de valores privados colocados por medio de oferta pública y valores respaldados por activos para mantener una calidad crediticia alta para el fondo total y evitar mantener concentraciones significativas en instrumentos de baja liquidez. En cuanto a volatilidad del portafolio, se espera sea similar a la observada por un portafolio compuesto por CETES de 28 días.

El nivel de exposición al riesgo de mercado del Fondo, es de baja a moderada. El Fondo invertirá en papel gubernamental y podrá realizar operaciones de reporto, de forma complementaria en valores de banca de desarrollo y en valores privados colocados por medio de oferta pública y valores bancarios hasta un 49% de sus activos, en instrumentos respaldados por activos que considere atractivos, tomando en consideración su riesgo crediticio y su sobretasa en exceso al rendimiento de papeles gubernamentales. Asimismo, se podrá invertir de forma complementaria en depósitos bancarios, inclusive del exterior y en valores estatales y/o municipales, hasta un 40% en acciones de sociedades de inversión y en mecanismos de inversión colectiva Exchange Traded Fund (ETF's por sus siglas en inglés).

Toda vez que las operaciones con instrumentos financieros derivados podrán ser especulativas, éstas implican un riesgo representativo en el Fondo.

No existe plazo mínimo de permanencia adicional al que existe en razón de las políticas de operación del Fondo, no obstante, se recomienda a los inversionistas que, para lograr el objetivo de inversión, permanezcan entre uno y tres años calendario.

Régimen y política de inversión:

- a) **Estrategia de administración:** Activa
- b) **Parámetros**
- | | Mínimo | Máximo |
|--|--------|--------|
| 1.- Valores de fácil realización y/o valores con vencimiento menor a 3 meses | 30% | 100% |
| 2.- Valores de deuda | 100% | |
| 3.- Valores emitidos o avalador por el Gobierno Federal Mexicano | 51% | 100% |
| 4.- Valores denominados en pesos o UDIs | 80% | 100% |
| 5.- Instrumentos financieros derivados | 0% | 100% |
| 6.- Depósitos bancarios de dinero a la vista en entidades financieras (inclusive del exterior) | 0% | 49% |
| 7.- Valores privados colocados mediante oferta pública y valores bancarios | 0% | 49% |
| 8.- Mecanismos de inversión colectiva (ETF's & Trackers) | 0% | 40% |
- c) **Política de inversión:** La selección de valores va dirigido a conformar un Fondo de deuda gubernamental y valores privados colocados por medio de oferta pública de alta calidad crediticia. La mayoría (mínimo 80%) de los instrumentos del Fondo estarán denominados en pesos y/o UDIs. Los valores serán seleccionados para conformar una cartera diversificada con exposición al riesgo de mercado de tasas, de baja a media, así como en instrumentos de tasa revisable, tasa fija nominal y/o tasa fija real con un plazo de vencimiento menor a un año. El Fondo podrá invertir en instrumentos de tasa revisable, fija nominal y/o real. El Fondo mantendrá una duración máxima de tres años. El Fondo podrá realizar inversiones en sociedades de inversión y en ETF's, acorde al régimen de inversión.
- d) **Índice o base de referencia:** PiPCetes-28d.
- e) El Fondo no invertirá en activos emitidos por sociedades del mismo consorcio empresarial al que ésta pertenece. Asimismo, el Fondo podrá invertir en acciones de fondos de inversión no administradas por la Operadora de acuerdo a lo establecido en los parámetros de inversión establecidos en el prospecto.
- f) El Fondo podrá realizar operaciones de préstamo de valores en calidad de prestamista, así como en instrumentos derivados con fines de especulación. El Fondo podrá invertir en instrumentos respaldados por activos con baja exposición a riesgo de cambio en tasas de interés.
- g) El Fondo no invertirá en valores estructurados, ni en títulos fiduciarios de capital.

Información Relevante: El principal riesgo es el incremento en las tasas de interés, por lo que el Fondo está expuesto al riesgo de mercado.

Valor en riesgo (VaR) de la cartera de inversión respecto de sus activos netos: 0.06% con una probabilidad del 95%.

La pérdida que en un escenario pesimista (5 en 100 veces) puede enfrentar la sociedad de inversión en un lapso de un día, es de \$0.60 peso por cada \$1000.00 pesos invertidos. (Este dato es sólo una estimación y aplica solo en condiciones normales de mercado, las expectativas de pérdida podrían ser mayores, incluso por el monto total de la inversión realizada).

Composición de la cartera de inversión

Principales inversiones al mes de Septiembre de 2014

Activo objeto de inversión subyacente			Monto (Miles \$)	%
Emisora	Nombre	Tipo		
BONDESD	190411	Bonos de Desarrollo del Gobier	31,424.10	37.10
UDIBONO	141218	Udibonos 0v	18,453.83	21.79
ARCA	09-4	CertificadoBursátilPrivados	5,019.84	5.93
GASN	11-2	CertificadoBursátilPrivados	4,520.09	5.34
CBPF	48	CertificadosBursátilesEmitid	3,106.89	3.67
GCARSO	12	CertificadoBursátilPrivados	2,935.42	3.47
CABEI	1-13	BonosdeDeuda(Notes)	2,284.24	2.70
CATFIN	11	CertificadoBursátilPrivados	2,228.01	2.63
TMCC	1-06	TítulosdeDeudadeEmisorasE	2,111.56	2.49
VWLEASE	10	CertificadoBursátilPrivados	2,005.70	2.37
Cartera Total			84,691,082.00	

Desempeño histórico

Serie BF índice de referencia: PIPCetes-28d

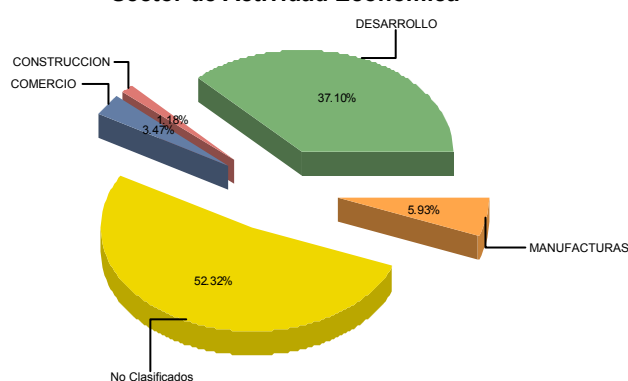
Tabla de Rendimientos anualizados						
	Ultimo mes	Ultimos 3 meses	Ultimos 12 meses	Año 2011	Año 2012	Año 2013
Rendimiento Bruto	4.76019	4.33106	3.4922	5.79294	4.82722	4.33089
Rendimiento Neto	2.41357	1.97258	1.0982	3.34551	2.40182	1.91734
Tasa libre de riesgo (Cetes 28 días)*	2.81363	2.84612	3.22789	4.37787	4.33207	3.88665
Índice de Referencia	2.81364	2.84612	3.22789	4.37787	4.33207	3.88665

El rendimiento neto es después de comisiones y el que obtuvo el inversionista en el periodo.

*La tasa libre de riesgo es una tasa que no incluye descuentos por comisiones o cualquier otro gasto.

El desempeño de la sociedad en el pasado, no necesariamente es indicativo del desempeño que tendrá en el futuro.

Sector de Actividad Económica



DOCUMENTO CON INFORMACIÓN CLAVE PARA LA INVERSIÓN

Comisiones y remuneraciones por la prestación de servicios

Pagadas por el cliente

CONCEPTO	Serie BF		Serie más representativa	
	%	\$	%	\$
Incumplimiento plazo mínimo de permanencia	No Aplica	0	No Aplica	0
Incumplimiento saldo mínimo de inversión	No Aplica	0	No Aplica	0
Compra de acciones	No Aplica	0	No Aplica	0
Venta de acciones	No Aplica	0	No Aplica	0
Servicio por asesoría	No Aplica	0	No Aplica	0
Servicio de custodia de acciones	No Aplica	0	No Aplica	0
Servicio de administración de acciones	No Aplica	0	No Aplica	0
Otras	No Aplica	0	No Aplica	0
TOTALES		0		0

La Operadora SURA Investment Management México, S.A. de C.V., no cobra comisión alguna, en ese sentido, los inversionistas deberán consultar con la Distribuidora con quien tienen celebrado contrato, la comisión que, en su caso, resultaría aplicable.

Pagadas por la sociedad de inversión

CONCEPTO	Serie BF		Serie más representativa	
	%	\$	%	\$
Administración de activos	1.48%	14.76	1.48%	14.76
Administración de activos / sobre desempeño	0.00%	0.00	0.00%	0.00
Distribución de acciones	0.00%	0.00	0.00%	0.00
Valuación de acciones	0.03%	0.24	0.03%	0.24
Depósito de acciones de la SI	0.00%	0.00	0.00%	0.00
Depósito de valores	0.00%	0.00	0.00%	0.00
Contabilidad	0.00%	0.00	0.00%	0.00
Otras**	0.53%	5.28	0.53%	5.28
TOTALES	2.04%	20.28	2.04%	20.28

*Monto por cada \$1,000.00 invertidos

**Proveeduría de precios, mantenimiento de sistemas, custodia a la BMV v CNBV, calificadora, auditoría, honorarios a abogados, en su caso.

Información sobre comisiones y remuneraciones

Las comisiones por compra y venta de acciones, pueden disminuir el monto total de su inversión. Esto implica que usted recibiría un monto menor después de una operación. Lo anterior, junto con las comisiones pagadas por la sociedad, representa una reducción del rendimiento total que recibiría por su inversión en la sociedad.

Las comisiones por distribución de acciones pueden variar de distribuidor en distribuidor. Si quiere conocer la comisión específica consulte a su distribuidor.

Algunos prestadores de servicios pueden establecer acuerdos con la sociedad y ofrecerle descuentos por sus servicios. Para conocer de su existencia y el posible beneficio para usted pregunte con su distribuidor.

El prospecto de información, contiene un mayor detalle de los conflictos de interés a los que pudiera esta sujeto.

Políticas para la compra-venta de acciones

Plazo mínimo de permanencia	No existe, se recomienda permanecer de uno a tres años para lograr liquidez	Liquidez	Diaria.
Recepción de ordenes	Compra y Venta. Todos los días hábiles.	Horario	09:00:00 a 14:00:00
Ejecución de las operaciones	Compra y Venta. Mismo día de la solicitud.	Limite de recompra	Hasta el 10%, si el importe de las solicitudes de venta excede dicho porcentaje de los activos totales del Fondo, el día de la operación
Liquidación de las operaciones	Compra y Venta. Mismo día en que se ejecute la operación.	Diferencial	Última vez que se aplicó, fue en octubre de 2008: 3.5%.

*La sociedad de inversión ante condiciones desordenadas de mercado u operaciones inusuales, podrá aplicar a las operaciones de compra-venta de sus acciones, un diferencial sobre el precio actualizado de valuación de dichas acciones, que haya determinado previamente, y conservarlo a favor de los inversionistas que permanecen en la sociedad.

Prestadores de servicios

Operadora	SURA Investment Management México, S.A. de C.V., Sociedad Operadora de Sociedades de Inversión
Distribuidora	SURA Investment Management México, S.A. de C.V., Sociedad Operadora de Sociedades de Inversión
Valuadora	COVAF, S.A. de C.V.
Institución Calificadora de Valores	Fitch México, S.A. de C.V.

Centro de atención al inversionista

Contacto	Ejecutivo de atención a clientes
Número Telefónico	(55) 9177 1199, (55) 9138 8900 sin costo: 01800-9177111 y 01800-2800808
Horario	8:30 a 18:00 horas.

Páginas electrónicas

Operadora	www.suraim.com.mx www.suramexico.com/inversiones
Distribuidora	Consultar Prospecto

Advertencias

La sociedad de inversión no cuenta con garantía alguna del IPAB, ni de la sociedad operadora ni del Grupo Financiero al que, en su caso, esta última pertenezca. La inversión en la sociedad se encuentra respaldada hasta por el monto de su patrimonio.

La inscripción en el Registro Nacional de Valores tendrá efectos declarativos y no convalidan los actos jurídicos que sean nulos de conformidad con las leyes aplicables, ni implican certificación sobre la bondad de los valores inscritos en el mismo, o sobre la solvencia, liquidez o calidad crediticia de la sociedad de inversión.

Ningún intermediario financiero, apoderado para celebrar operaciones con el público, o cualquier otra persona, está autorizada para proporcionar información o hacer declaración alguna adicional al contenido del presente documento o el prospecto de información al público inversionista, por lo que deberán entenderse como no autorizadas por la sociedad.

Para mayor información, visite la página electrónica de nuestra operadora y/o distribuidora(s), donde podrá consultar el prospecto de información al público inversionista de la sociedad, así como la información actualizada sobre la cartera de inversiones de la sociedad.

El presente documento y el prospecto de información al público inversionista, son los únicos documentos de venta que reconoce la sociedad de inversión como válidos.

DOCUMENTO CON INFORMACIÓN CLAVE PARA LA INVERSIÓN

SURA 1, S.A. de C.V., Sociedad de Inversión en Instrumentos de Deuda

Tipo	Instrumentos de Deuda	Clase y Serie Accionaria	Posibles Adquirentes	Montos Mínimos de Inversión (\$)
Clasificación	IDDIS / Deuda Discrecional	BF2	Personas Físicas	No Aplica
Clave de Pizarra	SUR1			
Calificación	AA/3			
Fecha de Autorización	05/07/2014			

Importante: El valor de una sociedad de inversión, cualquiera que sea su política de inversión, está sujeta a la fluctuación de los mercados, por lo que el inversionista puede obtener ganancias y pérdidas.

"Este Fondo por su grado de especialización se recomienda a inversionistas con amplios conocimientos financieros".

Objetivo de inversión:

La estrategia del Fondo se basará en una exposición al riesgo de conformidad con el VaR establecido en el régimen de inversión que es de 0.06%, a pesar de que se tenga considerada una base de referencia. El objetivo del Fondo es ofrecer a los clientes una cartera diversificada mayoritariamente compuesta de valores gubernamentales en directo y/o en reporto que genere un rendimiento superior a su portafolio de referencia (Cetes de 28 días), a través de una combinación de papeles gubernamentales, instrumentos derivados, instrumentos respaldados por activos y valores privados colocados por medio de oferta pública con baja exposición a riesgo de cambio en tasas de interés. El Fondo buscará diversificar su cartera de valores privados colocados por medio de oferta pública y valores respaldados por activos para mantener una calidad crediticia alta para el fondo total y evitar mantener concentraciones significativas en instrumentos de baja liquidez. En cuanto a volatilidad del portafolio, se espera sea similar a la observada por un portafolio compuesto por CETES de 28 días.

El nivel de exposición al riesgo de mercado del Fondo, es de baja a moderada. El Fondo invertirá en papel gubernamental y podrá realizar operaciones de reporto, de forma complementaria en valores de banca de desarrollo y en valores privados colocados por medio de oferta pública y valores bancarios hasta un 49% de sus activos, en instrumentos respaldados por activos que considere atractivos, tomando en consideración su riesgo crediticio y su sobretasa en exceso al rendimiento de papeles gubernamentales. Asimismo, se podrá invertir de forma complementaria en depósitos bancarios, inclusive del exterior y en valores estatales y/o municipales, hasta un 40% en acciones de sociedades de inversión y en mecanismos de inversión colectiva Exchange Traded Fund (ETF's por sus siglas en inglés).

Toda vez que las operaciones con instrumentos financieros derivados podrán ser especulativas, éstas implican un riesgo representativo en el Fondo.

No existe plazo mínimo de permanencia adicional al que existe en razón de las políticas de operación del Fondo, no obstante, se recomienda a los inversionistas que, para lograr el objetivo de inversión, permanezcan entre uno y tres años calendario.

Régimen y política de inversión:

- a) **Estrategia de administración:** Activa
- b) **Parámetros**
- | | Mínimo | Máximo |
|--|--------|--------|
| 1.- Valores de fácil realización y/o valores con vencimiento menor a 3 meses | 30% | 100% |
| 2.- Valores de deuda | 100% | |
| 3.- Valores emitidos o avalador por el Gobierno Federal Mexicano | 51% | 100% |
| 4.- Valores denominados en pesos o UDIs | 80% | 100% |
| 5.- Instrumentos financieros derivados | 0% | 100% |
| 6.- Depósitos bancarios de dinero a la vista en entidades financieras (inclusive del exterior) | 0% | 49% |
| 7.- Valores privados colocados mediante oferta pública y valores bancarios | 0% | 49% |
| 8.- Mecanismos de inversión colectiva (ETF's & Trackers) | 0% | 40% |
- c) **Política de inversión:** La selección de valores va dirigido a conformar un Fondo de deuda gubernamental y valores privados colocados por medio de oferta pública de alta calidad crediticia. La mayoría (mínimo 80%) de los instrumentos del Fondo estarán denominados en pesos y/o UDIs. Los valores serán seleccionados para conformar una cartera diversificada con exposición al riesgo de mercado de tasas, de baja a media, así como en instrumentos de tasa revisable, tasa fija nominal y/o tasa fija real con un plazo de vencimiento menor a un año. El Fondo podrá invertir en instrumentos de tasa revisable, fija nominal y/o real. El Fondo mantendrá una duración máxima de tres años. El Fondo podrá realizar inversiones en sociedades de inversión y en ETF's, acorde al régimen de inversión.
- d) **Índice o base de referencia:** PiPCetes-28d.
- e) El Fondo no invertirá en activos emitidos por sociedades del mismo consorcio empresarial al que ésta pertenece. Asimismo, el Fondo podrá invertir en acciones de fondos de inversión no administradas por la Operadora de acuerdo a lo establecido en los parámetros de inversión establecidos en el prospecto.
- f) El Fondo podrá realizar operaciones de préstamo de valores en calidad de prestamista, así como en instrumentos derivados con fines de especulación. El Fondo podrá invertir en instrumentos respaldados por activos con baja exposición a riesgo de cambio en tasas de interés.
- g) El Fondo no invertirá en valores estructurados, ni en títulos fiduciarios de capital.

Información Relevante: El principal riesgo es el incremento en las tasas de interés, por lo que el Fondo está expuesto al riesgo de mercado.

Valor en riesgo (VaR) de la cartera de inversión respecto de sus activos netos: 0.06% con una probabilidad del 95%.

La pérdida que en un escenario pesimista (5 en 100 veces) puede enfrentar la sociedad de inversión en un lapso de un día, es de \$0.60 peso por cada \$1000.00 pesos invertidos. (Este dato es sólo una estimación y aplica solo en condiciones normales de mercado, las expectativas de pérdida podrían ser mayores, incluso por el monto total de la inversión realizada).

Composición de la cartera de inversión

Principales inversiones al mes de Septiembre de 2014

Activo objeto de inversión subyacente			Monto (Miles \$)	%
Emisora	Nombre	Tipo		
BONDESD	190411	Bonos de Desarrollo del Gobier	31,424.10	37.10
UDIBONO	141218	Udibonos 0v	18,453.83	21.79
ARCA	09-4	CertificadoBursátilPrivados	5,019.84	5.93
GASN	11-2	CertificadoBursátilPrivados	4,520.09	5.34
CBPF	48	CertificadosBursátilesEmitid	3,106.89	3.67
GCARSO	12	CertificadoBursátilPrivados	2,935.42	3.47
CABEI	1-13	BonosdeDeuda(Notes)	2,284.24	2.70
CATFIN	11	CertificadoBursátilPrivados	2,228.01	2.63
TMCC	1-06	TítulosdeDeudadeEmisorasE	2,111.56	2.49
VWLEASE	10	CertificadoBursátilPrivados	2,005.70	2.37
Cartera Total			84,691,082.00	

Desempeño histórico

Serie BF2 índice de referencia: PIPCetes-28d

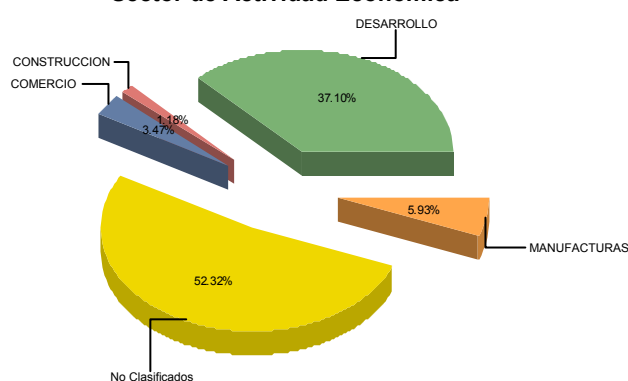
Tabla de Rendimientos anualizados						
	Ultimo mes	Ultimos 3 meses	Ultimos 12 meses	Año 2011	Año 2012	Año 2013
Rendimiento Bruto	4.76056	4.33117	3.49239	NA	NA	NA
Rendimiento Neto	2.41395	1.9727	1.09839	NA	NA	NA
Tasa libre de riesgo (Cetes 28 días)*	2.81363	2.84612	3.22789	4.37787	4.33207	3.88665
Índice de Referencia	2.81364	2.84612	3.22789	4.37787	4.33207	3.88665

El rendimiento neto es después de comisiones y el que obtuvo el inversionista en el periodo.

*La tasa libre de riesgo es una tasa que no incluye descuentos por comisiones o cualquier otro gasto.

El desempeño de la sociedad en el pasado, no necesariamente es indicativo del desempeño que tendrá en el futuro.

Sector de Actividad Económica



DOCUMENTO CON INFORMACIÓN CLAVE PARA LA INVERSIÓN

Comisiones y remuneraciones por la prestación de servicios

Pagadas por el cliente

CONCEPTO	Serie BF2		Serie más representativa	
	%	\$	%	\$
Incumplimiento plazo mínimo de permanencia	No Aplica	0	No Aplica	0
Incumplimiento saldo mínimo de inversión	No Aplica	0	No Aplica	0
Compra de acciones	No Aplica	0	No Aplica	0
Venta de acciones	No Aplica	0	No Aplica	0
Servicio por asesoría	No Aplica	0	No Aplica	0
Servicio de custodia de acciones	No Aplica	0	No Aplica	0
Servicio de administración de acciones	No Aplica	0	No Aplica	0
Otras	No Aplica	0	No Aplica	0
TOTALES		0		0

La Operadora SURA Investment Management México, S.A. de C.V., no cobra comisión alguna, en ese sentido, los inversionistas deberán consultar con la Distribuidora con quien tienen celebrado contrato, la comisión que, en su caso, resultaría aplicable.

Pagadas por la sociedad de inversión

CONCEPTO	Serie BF2		Serie más representativa	
	%	\$	%	\$
Administración de activos	1.48%	14.76	1.48%	14.76
Administración de activos / sobre desempeño	0.00%	0.00	0.00%	0.00
Distribución de acciones	0.00%	0.00	0.00%	0.00
Valuación de acciones	0.03%	0.24	0.03%	0.24
Depósito de acciones de la SI	0.00%	0.00	0.00%	0.00
Depósito de valores	0.00%	0.00	0.00%	0.00
Contabilidad	0.00%	0.00	0.00%	0.00
Otras**	0.53%	5.28	0.53%	5.28
TOTALES	2.04%	20.28	2.04%	20.28

*Monto por cada \$1,000.00 invertidos

**Proveeduría de precios, mantenimiento de sistemas, custodia a la BMV v CNBV, calificadora, auditoría, honorarios a abogados, en su caso.

Información sobre comisiones y remuneraciones

Las comisiones por compra y venta de acciones, pueden disminuir el monto total de su inversión. Esto implica que usted recibiría un monto menor después de una operación. Lo anterior, junto con las comisiones pagadas por la sociedad, representa una reducción del rendimiento total que recibiría por su inversión en la sociedad.

Las comisiones por distribución de acciones pueden variar de distribuidor en distribuidor. Si quiere conocer la comisión específica consulte a su distribuidor.

Algunos prestadores de servicios pueden establecer acuerdos con la sociedad y ofrecerle descuentos por sus servicios. Para conocer de su existencia y el posible beneficio para usted pregunte con su distribuidor.

El prospecto de información, contiene un mayor detalle de los conflictos de interés a los que pudiera esta sujeto.

Políticas para la compra-venta de acciones

Plazo mínimo de permanencia	No existe, se recomienda permanecer de uno a tres años para lograr	Liquidez	Diaria.
Recepción de ordenes	Compra y Venta. Todos los días hábiles.	Horario	09:00:00 a 14:00:00
Ejecución de las operaciones	Compra y Venta. Mismo día de la solicitud.	Limite de recompra	Hasta el 10%, si el importe de las solicitudes de venta excede dicho porcentaje de los activos totales del Fondo, el día de la operación
Liquidación de las operaciones	Compra y Venta. Mismo día en que se ejecute la operación.		

*La sociedad de inversión ante condiciones desordenadas de mercado u operaciones inusuales, podrá aplicar a las operaciones de compra-venta de sus acciones, un diferencial sobre el precio actualizado de valuación de dichas acciones, que haya determinado previamente, y conservarlo a favor de los inversionistas que permanecen en la sociedad.

Prestadores de servicios

Operadora	SURA Investment Management México, S.A. de C.V., Sociedad Operadora de Sociedades de Inversión
Distribuidora	SURA Investment Management México, S.A. de C.V., Sociedad Operadora de Sociedades de Inversión
Valuadora	COVAF, S.A. de C.V.
Institución Calificadora de Valores	Fitch México, S.A. de C.V.

Advertencias

La sociedad de inversión no cuenta con garantía alguna del IPAB, ni de la sociedad operadora ni del Grupo Financiero al que, en su caso, esta última pertenezca. La inversión en la sociedad se encuentra respaldada hasta por el monto de su patrimonio.

La inscripción en el Registro Nacional de Valores tendrá efectos declarativos y no convalidan los actos jurídicos que sean nulos de conformidad con las leyes aplicables, ni implican certificación sobre la bondad de los valores inscritos en el mismo, o sobre la solvencia, liquidez o calidad crediticia de la sociedad de inversión.

Ningún intermediario financiero, apoderado para celebrar operaciones con el público, o cualquier otra persona, está autorizada para proporcionar información o hacer declaración alguna adicional al contenido del presente documento o el prospecto de información al público inversionista, por lo que deberán entenderse como no autorizadas por la sociedad.

Para mayor información, visite la página electrónica de nuestra operadora y/o distribuidora(s), donde podrá consultar el prospecto de información al público inversionista de la sociedad, así como la información actualizada sobre la cartera de inversiones de la sociedad.

El presente documento y el prospecto de información al público inversionista, son los únicos documentos de venta que reconoce la sociedad de inversión como válidos.

Centro de atención al inversionista

Contacto	Ejecutivo de atención a clientes
Número Telefónico	(55) 9177 1199, (55) 9138 8900 sin costo: 01800-9177111 y 01800-2800808
Horario	8:30 a 18:00 horas.

Páginas electrónicas

Operadora	www.suraim.com.mx www.suramexico.com/inversiones
Distribuidora	Consultar Prospecto

DOCUMENTO CON INFORMACIÓN CLAVE PARA LA INVERSIÓN

SURA 1, S.A. de C.V., Sociedad de Inversión en Instrumentos de Deuda

Tipo	Instrumentos de Deuda	Clase y Serie Accionaria	Posibles Adquirentes	Montos Mínimos de Inversión (\$)
Clasificación	IDDIS / Deuda Discrecional	BFP	Personas Físicas Premium	No Aplica
Clave de Pizarra	SUR1			
Calificación	AA/3			
Fecha de Autorización	05/07/2014			

Importante: El valor de una sociedad de inversión, cualquiera que sea su política de inversión, está sujeta a la fluctuación de los mercados, por lo que el inversionista puede obtener ganancias y pérdidas.

"Este Fondo por su grado de especialización se recomienda a inversionistas con amplios conocimientos financieros".

Objetivo de inversión:

La estrategia del Fondo se basará en una exposición al riesgo de conformidad con el VaR establecido en el régimen de inversión que es de 0.06%, a pesar de que se tenga considerada una base de referencia. El objetivo del Fondo es ofrecer a los clientes una cartera diversificada mayoritariamente compuesta de valores gubernamentales en directo y/o en reporto que genere un rendimiento superior a su portafolio de referencia (Cetes de 28 días), a través de una combinación de papeles gubernamentales, instrumentos derivados, instrumentos respaldados por activos y valores privados colocados por medio de oferta pública con baja exposición a riesgo de cambio en tasas de interés. El Fondo buscará diversificar su cartera de valores privados colocados por medio de oferta pública y valores respaldados por activos para mantener una calidad crediticia alta para el fondo total y evitar mantener concentraciones significativas en instrumentos de baja liquidez. En cuanto a volatilidad del portafolio, se espera sea similar a la observada por un portafolio compuesto por CETES de 28 días.

El nivel de exposición al riesgo de mercado del Fondo, es de baja a moderada. El Fondo invertirá en papel gubernamental y podrá realizar operaciones de reporto, de forma complementaria en valores de banca de desarrollo y en valores privados colocados por medio de oferta pública y valores bancarios hasta un 49% de sus activos, en instrumentos respaldados por activos que considere atractivos, tomando en consideración su riesgo crediticio y su sobretasa en exceso al rendimiento de papeles gubernamentales. Asimismo, se podrá invertir de forma complementaria en depósitos bancarios, inclusive del exterior y en valores estatales y/o municipales, hasta un 40% en acciones de sociedades de inversión y en mecanismos de inversión colectiva Exchange Traded Fund (ETF's por sus siglas en inglés).

Toda vez que las operaciones con instrumentos financieros derivados podrán ser especulativas, éstas implican un riesgo representativo en el Fondo.

No existe plazo mínimo de permanencia adicional al que existe en razón de las políticas de operación del Fondo, no obstante, se recomienda a los inversionistas que, para lograr el objetivo de inversión, permanezcan entre uno y tres años calendario.

Régimen y política de inversión:

- a) **Estrategia de administración:** Activa
- b) **Parámetros**
- | | Mínimo | Máximo |
|--|--------|--------|
| 1.- Valores de fácil realización y/o valores con vencimiento menor a 3 meses | 30% | 100% |
| 2.- Valores de deuda | 100% | |
| 3.- Valores emitidos o avalador por el Gobierno Federal Mexicano | 51% | 100% |
| 4.- Valores denominados en pesos o UDIs | 80% | 100% |
| 5.- Instrumentos financieros derivados | 0% | 100% |
| 6.- Depósitos bancarios de dinero a la vista en entidades financieras (inclusive del exterior) | 0% | 49% |
| 7.- Valores privados colocados mediante oferta pública y valores bancarios | 0% | 49% |
| 8.- Mecanismos de inversión colectiva (ETF's & Trackers) | 0% | 40% |
- c) **Política de inversión:** La selección de valores va dirigido a conformar un Fondo de deuda gubernamental y valores privados colocados por medio de oferta pública de alta calidad crediticia. La mayoría (mínimo 80%) de los instrumentos del Fondo estarán denominados en pesos y/o UDIs. Los valores serán seleccionados para conformar una cartera diversificada con exposición al riesgo de mercado de tasas, de baja a media, así como en instrumentos de tasa revisable, tasa fija nominal y/o tasa fija real con un plazo de vencimiento menor a un año. El Fondo podrá invertir en instrumentos de tasa revisable, fija nominal y/o real. El Fondo mantendrá una duración máxima de tres años. El Fondo podrá realizar inversiones en sociedades de inversión y en ETF's, acorde al régimen de inversión.
- d) **Índice o base de referencia:** PiPCetes-28d.
- e) El Fondo no invertirá en activos emitidos por sociedades del mismo consorcio empresarial al que ésta pertenece. Asimismo, el Fondo podrá invertir en acciones de fondos de inversión no administradas por la Operadora de acuerdo a lo establecido en los parámetros de inversión establecidos en el prospecto.
- f) El Fondo podrá realizar operaciones de préstamo de valores en calidad de prestamista, así como en instrumentos derivados con fines de especulación. El Fondo podrá invertir en instrumentos respaldados por activos con baja exposición a riesgo de cambio en tasas de interés.
- g) El Fondo no invertirá en valores estructurados, ni en títulos fiduciarios de capital.

Información Relevante: El principal riesgo es el incremento en las tasas de interés, por lo que el Fondo está expuesto al riesgo de mercado.

Valor en riesgo (VaR) de la cartera de inversión respecto de sus activos netos: 0.06% con una probabilidad del 95%.

La pérdida que en un escenario pesimista (5 en 100 veces) puede enfrentar la sociedad de inversión en un lapso de un día, es de \$0.60 peso por cada \$1000.00 pesos invertidos. (Este dato es sólo una estimación y aplica solo en condiciones normales de mercado, las expectativas de pérdida podrían ser mayores, incluso por el monto total de la inversión realizada).

Composición de la cartera de inversión

Principales inversiones al mes de Septiembre de 2014

Activo objeto de inversión subyacente			Monto (Miles \$)	%
Emisora	Nombre	Tipo		
BONDESD	190411	Bonos de Desarrollo del Gobier	31,424.10	37.10
UDIBONO	141218	Udibonos 0v	18,453.83	21.79
ARCA	09-4	CertificadoBursátilPrivados	5,019.84	5.93
GASN	11-2	CertificadoBursátilPrivados	4,520.09	5.34
CBPF	48	CertificadosBursátilesEmitid	3,106.89	3.67
GCARSO	12	CertificadoBursátilPrivados	2,935.42	3.47
CABEI	1-13	BonosdeDeuda(Notes)	2,284.24	2.70
CATFIN	11	CertificadoBursátilPrivados	2,228.01	2.63
TMCC	1-06	TítulosdeDeudadeEmisorasE	2,111.56	2.49
VWLEASE	10	CertificadoBursátilPrivados	2,005.70	2.37
Cartera Total			84,691,082.00	

Desempeño histórico

Serie BFP índice de referencia: PiPCetes-28d

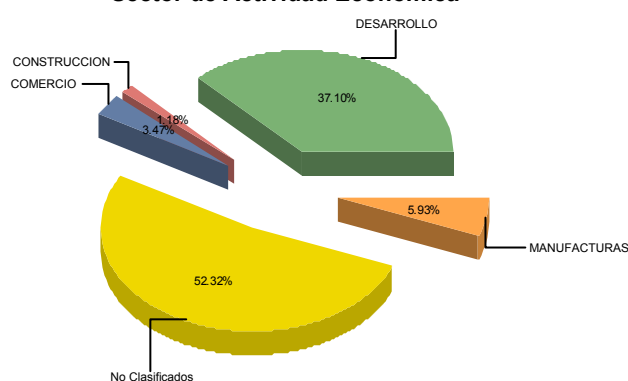
Tabla de Rendimientos anualizados						
	Ultimo mes	Ultimos 3 meses	Ultimos 12 meses	Año 2011	Año 2012	Año 2013
Rendimiento Bruto	4.78035	4.34541	3.52215	NA	NA	NA
Rendimiento Neto	3.24749	2.80371	1.95204	NA	NA	NA
Tasa libre de riesgo (Cetes 28 días)*	2.81363	2.84612	3.22789	4.37787	4.33207	3.88665
Índice de Referencia	2.81364	2.84612	3.22789	4.37787	4.33207	3.88665

El rendimiento neto es después de comisiones y el que obtuvo el inversionista en el periodo.

*La tasa libre de riesgo es una tasa que no incluye descuentos por comisiones o cualquier otro gasto.

El desempeño de la sociedad en el pasado, no necesariamente es indicativo del desempeño que tendrá en el futuro.

Sector de Actividad Económica



DOCUMENTO CON INFORMACIÓN CLAVE PARA LA INVERSIÓN

Comisiones y remuneraciones por la prestación de servicios

Pagadas por el cliente

CONCEPTO	Serie BFP		Serie más representativa	
	%	\$	%	\$
Incumplimiento plazo mínimo de permanencia	No Aplica	0	No Aplica	0
Incumplimiento saldo mínimo de inversión	No Aplica	0	No Aplica	0
Compra de acciones	No Aplica	0	No Aplica	0
Venta de acciones	No Aplica	0	No Aplica	0
Servicio por asesoría	No Aplica	0	No Aplica	0
Servicio de custodia de acciones	No Aplica	0	No Aplica	0
Servicio de administración de acciones	No Aplica	0	No Aplica	0
Otras	No Aplica	0	No Aplica	0
TOTALES		0		0

La Operadora SURA Investment Management México, S.A. de C.V., no cobra comisión alguna, en ese sentido, los inversionistas deberán consultar con la Distribuidora con quien tienen celebrado contrato, la comisión que, en su caso, resultaría aplicable.

Pagadas por la sociedad de inversión

CONCEPTO	Serie BFP		Serie más representativa	
	%	\$	%	\$
Administración de activos	0.79%	7.92	1.48%	14.76
Administración de activos / sobre desempeño	0.00%	0.00	0.00%	0.00
Distribución de acciones	0.00%	0.00	0.00%	0.00
Valuación de acciones	0.03%	0.24	0.03%	0.24
Depósito de acciones de la SI	0.00%	0.00	0.00%	0.00
Depósito de valores	0.00%	0.00	0.00%	0.00
Contabilidad	0.00%	0.00	0.00%	0.00
Otras**	0.53%	5.28	0.53%	5.28
TOTALES	1.35%	13.44	2.04%	20.28

*Monto por cada \$1,000.00 invertidos

**Proveeduría de precios, mantenimiento de sistemas, custodia a la BMV v CNBV, calificadora, auditoría, honorarios a abogados, en su caso.

Información sobre comisiones y remuneraciones

Las comisiones por compra y venta de acciones, pueden disminuir el monto total de su inversión. Esto implica que usted recibiría un monto menor después de una operación. Lo anterior, junto con las comisiones pagadas por la sociedad, representa una reducción del rendimiento total que recibiría por su inversión en la sociedad.

Las comisiones por distribución de acciones pueden variar de distribuidor en distribuidor. Si quiere conocer la comisión específica consulte a su distribuidor.

Algunos prestadores de servicios pueden establecer acuerdos con la sociedad y ofrecerle descuentos por sus servicios. Para conocer de su existencia y el posible beneficio para usted pregunte con su distribuidor.

El prospecto de información, contiene un mayor detalle de los conflictos de interés a los que pudiera esta sujeto.

Políticas para la compra-venta de acciones

Plazo mínimo de permanencia	No existe, se recomienda permanecer de uno a tres años para lograr	Liquidez	Diaria.
Recepción de ordenes	Compra y Venta. Todos los días hábiles.	Horario	09:00:00 a 14:00:00
Ejecución de las operaciones	Compra y Venta. Mismo día de la solicitud.	Limite de recompra	Hasta el 10%, si el importe de las solicitudes de venta excede dicho porcentaje de los activos totales del Fondo, el día de la operación
Liquidación de las operaciones	Compra y Venta. Mismo día en que se ejecute la operación.		

*La sociedad de inversión ante condiciones desordenadas de mercado u operaciones inusuales, podrá aplicar a las operaciones de compra-venta de sus acciones, un diferencial sobre el precio actualizado de valuación de dichas acciones, que haya determinado previamente, y conservarlo a favor de los inversionistas que permanecen en la sociedad.

Prestadores de servicios

Operadora	SURA Investment Management México, S.A. de C.V., Sociedad Operadora de Sociedades de Inversión
Distribuidora	SURA Investment Management México, S.A. de C.V., Sociedad Operadora de Sociedades de Inversión
Valuadora	COVAF, S.A. de C.V.
Institución Calificadora de Valores	Fitch México, S.A. de C.V.

Advertencias

La sociedad de inversión no cuenta con garantía alguna del IPAB, ni de la sociedad operadora ni del Grupo Financiero al que, en su caso, esta última pertenezca. La inversión en la sociedad se encuentra respaldada hasta por el monto de su patrimonio.

La inscripción en el Registro Nacional de Valores tendrá efectos declarativos y no convalidan los actos jurídicos que sean nulos de conformidad con las leyes aplicables, ni implican certificación sobre la bondad de los valores inscritos en el mismo, o sobre la solvencia, liquidez o calidad crediticia de la sociedad de inversión.

Ningún intermediario financiero, apoderado para celebrar operaciones con el público, o cualquier otra persona, está autorizada para proporcionar información o hacer declaración alguna adicional al contenido del presente documento o el prospecto de información al público inversionista, por lo que deberán entenderse como no autorizadas por la sociedad.

Para mayor información, visite la página electrónica de nuestra operadora y/o distribuidora(s), donde podrá consultar el prospecto de información al público inversionista de la sociedad, así como la información actualizada sobre la cartera de inversiones de la sociedad.

El presente documento y el prospecto de información al público inversionista, son los únicos documentos de venta que reconoce la sociedad de inversión como válidos.

Centro de atención al inversionista

Contacto	Ejecutivo de atención a clientes
Número Telefónico	(55) 9177 1199, (55) 9138 8900 sin costo: 01800-9177111 y 01800-2800808
Horario	8:30 a 18:00 horas.

Páginas electrónicas

Operadora	www.suraim.com.mx www.suramexico.com/inversiones
Distribuidora	Consultar Prospecto

DOCUMENTO CON INFORMACIÓN CLAVE PARA LA INVERSIÓN

SURA 1, S.A. de C.V., Sociedad de Inversión en Instrumentos de Deuda

Tipo	Instrumentos de Deuda	Clase y Serie Accionaria	Posibles Adquirentes	Montos Mínimos de Inversión (\$)
Clasificación	IDDIS / Deuda Discrecional	BM1	Personas Morales	No Aplica
Clave de Pizarra	SUR1			
Calificación	AA/3			
Fecha de Autorización	05/07/2014			

Importante: El valor de una sociedad de inversión, cualquiera que sea su política de inversión, está sujeta a la fluctuación de los mercados, por lo que el inversionista puede obtener ganancias y pérdidas.

"Este Fondo por su grado de especialización se recomienda a inversionistas con amplios conocimientos financieros".

Objetivo de inversión:

La estrategia del Fondo se basará en una exposición al riesgo de conformidad con el VaR establecido en el régimen de inversión que es de 0.06%, a pesar de que se tenga considerada una base de referencia. El objetivo del Fondo es ofrecer a los clientes una cartera diversificada mayoritariamente compuesta de valores gubernamentales en directo y/o en reporto que genere un rendimiento superior a su portafolio de referencia (Cetes de 28 días), a través de una combinación de papeles gubernamentales, instrumentos derivados, instrumentos respaldados por activos y valores privados colocados por medio de oferta pública con baja exposición a riesgo de cambio en tasas de interés. El Fondo buscará diversificar su cartera de valores privados colocados por medio de oferta pública y valores respaldados por activos para mantener una calidad crediticia alta para el fondo total y evitar mantener concentraciones significativas en instrumentos de baja liquidez. En cuanto a volatilidad del portafolio, se espera sea similar a la observada por un portafolio compuesto por CETES de 28 días.

El nivel de exposición al riesgo de mercado del Fondo, es de baja a moderada. El Fondo invertirá en papel gubernamental y podrá realizar operaciones de reporto, de forma complementaria en valores de banca de desarrollo y en valores privados colocados por medio de oferta pública y valores bancarios hasta un 49% de sus activos, en instrumentos respaldados por activos que considere atractivos, tomando en consideración su riesgo crediticio y su sobretasa en exceso al rendimiento de papeles gubernamentales. Asimismo, se podrá invertir de forma complementaria en depósitos bancarios, inclusive del exterior y en valores estatales y/o municipales, hasta un 40% en acciones de sociedades de inversión y en mecanismos de inversión colectiva Exchange Traded Fund (ETF's por sus siglas en inglés).

Toda vez que las operaciones con instrumentos financieros derivados podrán ser especulativas, éstas implican un riesgo representativo en el Fondo.

No existe plazo mínimo de permanencia adicional al que existe en razón de las políticas de operación del Fondo, no obstante, se recomienda a los inversionistas que, para lograr el objetivo de inversión, permanezcan entre uno y tres años calendario.

Régimen y política de inversión:

- a) Estrategia de administración: Activa
- b) Parámetros
- | | Mínimo | Máximo |
|--|--------|--------|
| 1.- Valores de fácil realización y/o valores con vencimiento menor a 3 meses | 30% | 100% |
| 2.- Valores de deuda | 100% | |
| 3.- Valores emitidos o avalador por el Gobierno Federal Mexicano | 51% | 100% |
| 4.- Valores denominados en pesos o UDIs | 80% | 100% |
| 5.- Instrumentos financieros derivados | 0% | 100% |
| 6.- Depósitos bancarios de dinero a la vista en entidades financieras (inclusive del exterior) | 0% | 49% |
| 7.- Valores privados colocados mediante oferta pública y valores bancarios | 0% | 49% |
| 8.- Mecanismos de inversión colectiva (ETF's & Trackers) | 0% | 40% |
- c) Política de inversión: La selección de valores va dirigido a conformar un Fondo de deuda gubernamental y valores privados colocados por medio de oferta pública de alta calidad crediticia. La mayoría (mínimo 80%) de los instrumentos del Fondo estarán denominados en pesos y/o UDIs. Los valores serán seleccionados para conformar una cartera diversificada con exposición al riesgo de mercado de tasas, de baja a media, así como en instrumentos de tasa revisable, tasa fija nominal y/o tasa fija real con un plazo de vencimiento menor a un año. El Fondo podrá invertir en instrumentos de tasa revisable, fija nominal y/o real. El Fondo mantendrá una duración máxima de tres años. El Fondo podrá realizar inversiones en sociedades de inversión y en ETF's, acorde al régimen de inversión.
- d) Índice o base de referencia. PiPCetes-28d.
- e) El Fondo no invertirá en activos emitidos por sociedades del mismo consorcio empresarial al que ésta pertenece. Asimismo, el Fondo podrá invertir en acciones de fondos de inversión no administradas por la Operadora de acuerdo a lo establecido en los parámetros de inversión establecidos en el prospecto.
- f) El Fondo podrá realizar operaciones de préstamo de valores en calidad de prestamista, así como en instrumentos derivados con fines de especulación. El Fondo podrá invertir en instrumentos respaldados por activos con baja exposición a riesgo de cambio en tasas de interés.
- g) El Fondo no invertirá en valores estructurados, ni en títulos fiduciarios de capital.

Información Relevante: El principal riesgo es el incremento en las tasas de interés, por lo que el Fondo está expuesto al riesgo de mercado.

Valor en riesgo (VaR) de la cartera de inversión respecto de sus activos netos: 0.06% con una probabilidad del 95%.

La pérdida que en un escenario pesimista (5 en 100 veces) puede enfrentar la sociedad de inversión en un lapso de un día, es de \$0.60 peso por cada \$1000.00 pesos invertidos. (Este dato es sólo una estimación y aplica solo en condiciones normales de mercado, las expectativas de pérdida podrían ser mayores, incluso por el monto total de la inversión realizada).

Composición de la cartera de inversión

Principales inversiones al mes de Septiembre de 2014

Activo objeto de inversión subyacente			Monto (Miles \$)	%
Emisora	Nombre	Tipo		
BONDESD	190411	Bonos de Desarrollo del Gobier	31,424.10	37.10
UDIBONO	141218	Udibonos 0v	18,453.83	21.79
ARCA	09-4	CertificadoBursátilPrivados	5,019.84	5.93
GASN	11-2	CertificadoBursátilPrivados	4,520.09	5.34
CBPF	48	CertificadosBursátilesEmitid	3,106.89	3.67
GCARSO	12	CertificadoBursátilPrivados	2,935.42	3.47
CABEI	1-13	BonosdeDeuda(Notes)	2,284.24	2.70
CATFIN	11	CertificadoBursátilPrivados	2,228.01	2.63
TMCC	1-06	TítulosdeDeudadeEmisorasE	2,111.56	2.49
VWLEASE	10	CertificadoBursátilPrivados	2,005.70	2.37
Cartera Total			84,691,082.00	

Desempeño histórico

Serie BM1 índice de referencia: PIPCetes-28d

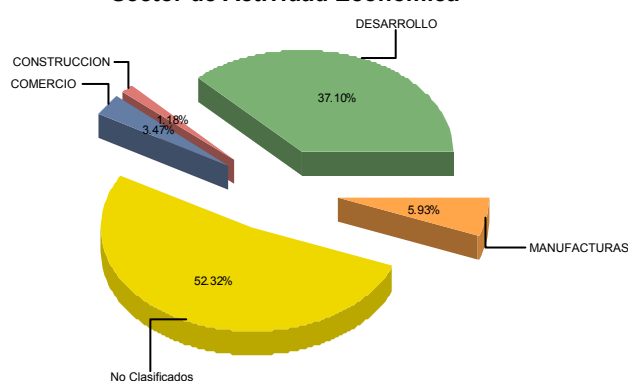
Tabla de Rendimientos anualizados						
	Ultimo mes	Ultimos 3 meses	Ultimos 12 meses	Año 2011	Año 2012	Año 2013
Rendimiento Bruto	4.7606	4.33107	3.4922	5.79294	4.82722	4.33089
Rendimiento Neto	2.41397	1.97258	1.0982	3.34551	2.40183	1.91734
Tasa libre de riesgo (Cetes 28 días)*	NA	NA	NA	NA	NA	NA
Índice de Referencia	NA	NA	NA	NA	NA	NA

El rendimiento neto es después de comisiones y el que obtuvo el inversionista en el periodo.

*La tasa libre de riesgo es una tasa que no incluye descuentos por comisiones o cualquier otro gasto.

El desempeño de la sociedad en el pasado, no necesariamente es indicativo del desempeño que tendrá en el futuro.

Sector de Actividad Económica



DOCUMENTO CON INFORMACIÓN CLAVE PARA LA INVERSIÓN

Comisiones y remuneraciones por la prestación de servicios

Pagadas por el cliente

CONCEPTO	Serie BM1		Serie más representativa	
	%	\$	%	\$
Incumplimiento plazo mínimo de permanencia	No Aplica	0	No Aplica	0
Incumplimiento saldo mínimo de inversión	No Aplica	0	No Aplica	0
Compra de acciones	No Aplica	0	No Aplica	0
Venta de acciones	No Aplica	0	No Aplica	0
Servicio por asesoría	No Aplica	0	No Aplica	0
Servicio de custodia de acciones	No Aplica	0	No Aplica	0
Servicio de administración de acciones	No Aplica	0	No Aplica	0
Otras	No Aplica	0	No Aplica	0
TOTALES		0		0

La Operadora SURA Investment Management México, S.A. de C.V., no cobra comisión alguna, en ese sentido, los inversionistas deberán consultar con la Distribuidora con quien tienen celebrado contrato, la comisión que, en su caso, resultaría aplicable.

Pagadas por la sociedad de inversión

CONCEPTO	Serie BM1		Serie más representativa	
	%	\$	%	\$
Administración de activos	1.48%	14.76	1.48%	14.76
Administración de activos / sobre desempeño	0.00%	0.00	0.00%	0.00
Distribución de acciones	0.00%	0.00	0.00%	0.00
Valuación de acciones	0.03%	0.24	0.03%	0.24
Depósito de acciones de la SI	0.00%	0.00	0.00%	0.00
Depósito de valores	0.00%	0.00	0.00%	0.00
Contabilidad	0.00%	0.00	0.00%	0.00
Otras**	0.53%	5.28	0.53%	5.28
TOTALES	2.04%	20.28	2.04%	20.28

*Monto por cada \$1,000.00 invertidos

**Proveeduría de precios, mantenimiento de sistemas, custodia a la BMV v CNBV, calificadora, auditoría, honorarios a abogados, en su caso.

Información sobre comisiones y remuneraciones

Las comisiones por compra y venta de acciones, pueden disminuir el monto total de su inversión. Esto implica que usted recibiría un monto menor después de una operación. Lo anterior, junto con las comisiones pagadas por la sociedad, representa una reducción del rendimiento total que recibiría por su inversión en la sociedad.

Las comisiones por distribución de acciones pueden variar de distribuidor en distribuidor. Si quiere conocer la comisión específica consulte a su distribuidor.

Algunos prestadores de servicios pueden establecer acuerdos con la sociedad y ofrecerle descuentos por sus servicios. Para conocer de su existencia y el posible beneficio para usted pregunte con su distribuidor.

El prospecto de información, contiene un mayor detalle de los conflictos de interés a los que pudiera esta sujeto.

Políticas para la compra-venta de acciones

Plazo mínimo de permanencia	No existe, se recomienda permanecer de uno a tres años para lograr	Liquidez	Diaria.
Recepción de ordenes	Compra y Venta. Todos los días hábiles.	Horario	09:00:00 a 14:00:00
Ejecución de las operaciones	Compra y Venta. Mismo día de la solicitud.	Limite de recompra	Hasta el 10%, si el importe de las solicitudes de venta excede dicho porcentaje de los activos totales del Fondo, el día de la operación
Liquidación de las operaciones	Compra y Venta. Mismo día en que se ejecute la operación.	Diferencial	Última vez que se aplicó, fue en octubre de 2008: 3.5%.

*La sociedad de inversión ante condiciones desordenadas de mercado u operaciones inusuales, podrá aplicar a las operaciones de compra-venta de sus acciones, un diferencial sobre el precio actualizado de valuación de dichas acciones, que haya determinado previamente, y conservarlo a favor de los inversionistas que permanecen en la sociedad.

Prestadores de servicios

Operadora	SURA Investment Management México, S.A. de C.V., Sociedad Operadora de Sociedades de Inversión
Distribuidora	SURA Investment Management México, S.A. de C.V., Sociedad Operadora de Sociedades de Inversión
Valuadora	COVAF, S.A. de C.V.
Institución Calificadora de Valores	Fitch México, S.A. de C.V.

Centro de atención al inversionista

Contacto	Ejecutivo de atención a clientes
Número Telefónico	(55) 9177 1199, (55) 9138 8900 sin costo: 01800-9177111 y 01800-2800808
Horario	8:30 a 18:00 horas.

Páginas electrónicas

Operadora	www.suraim.com.mx www.suramexico.com/inversiones
Distribuidora	Consultar Prospecto

Advertencias

La sociedad de inversión no cuenta con garantía alguna del IPAB, ni de la sociedad operadora ni del Grupo Financiero al que, en su caso, esta última pertenezca. La inversión en la sociedad se encuentra respaldada hasta por el monto de su patrimonio.

La inscripción en el Registro Nacional de Valores tendrá efectos declarativos y no convalidan los actos jurídicos que sean nulos de conformidad con las leyes aplicables, ni implican certificación sobre la bondad de los valores inscritos en el mismo, o sobre la solvencia, liquidez o calidad crediticia de la sociedad de inversión.

Ningún intermediario financiero, apoderado para celebrar operaciones con el público, o cualquier otra persona, está autorizada para proporcionar información o hacer declaración alguna adicional al contenido del presente documento o el prospecto de información al público inversionista, por lo que deberán entenderse como no autorizadas por la sociedad.

Para mayor información, visite la página electrónica de nuestra operadora y/o distribuidora(s), donde podrá consultar el prospecto de información al público inversionista de la sociedad, así como la información actualizada sobre la cartera de inversiones de la sociedad.

El presente documento y el prospecto de información al público inversionista, son los únicos documentos de venta que reconoce la sociedad de inversión como válidos.

DOCUMENTO CON INFORMACIÓN CLAVE PARA LA INVERSIÓN

SURA 1, S.A. de C.V., Sociedad de Inversión en Instrumentos de Deuda

Tipo	Instrumentos de Deuda	Clase y Serie Accionaria	Posibles Adquirentes	Montos Mínimos de Inversión (\$)
Clasificación	IDDIS / Deuda Discrecional	BM2	Posición Propia (Inversión de la Operadora)	No Aplica
Clave de Pizarra	SUR1			
Calificación	AA/3			
Fecha de Autorización	05/07/2014			

Importante: El valor de una sociedad de inversión, cualquiera que sea su política de inversión, está sujeta a la fluctuación de los mercados, por lo que el inversionista puede obtener ganancias y pérdidas.

"Este Fondo por su grado de especialización se recomienda a inversionistas con amplios conocimientos financieros".

Objetivo de inversión:

La estrategia del Fondo se basará en una exposición al riesgo de conformidad con el VaR establecido en el régimen de inversión que es de 0.06%, a pesar de que se tenga considerada una base de referencia. El objetivo del Fondo es ofrecer a los clientes una cartera diversificada mayoritariamente compuesta de valores gubernamentales en directo y/o en reporto que genere un rendimiento superior a su portafolio de referencia (Cetes de 28 días), a través de una combinación de papeles gubernamentales, instrumentos derivados, instrumentos respaldados por activos y valores privados colocados por medio de oferta pública con baja exposición a riesgo de cambio en tasas de interés. El Fondo buscará diversificar su cartera de valores privados colocados por medio de oferta pública y valores respaldados por activos para mantener una calidad crediticia alta para el fondo total y evitar mantener concentraciones significativas en instrumentos de baja liquidez. En cuanto a volatilidad del portafolio, se espera sea similar a la observada por un portafolio compuesto por CETES de 28 días.

El nivel de exposición al riesgo de mercado del Fondo, es de baja a moderada. El Fondo invertirá en papel gubernamental y podrá realizar operaciones de reporto, de forma complementaria en valores de banca de desarrollo y en valores privados colocados por medio de oferta pública y valores bancarios hasta un 49% de sus activos, en instrumentos respaldados por activos que considere atractivos, tomando en consideración su riesgo crediticio y su sobretasa en exceso al rendimiento de papeles gubernamentales. Asimismo, se podrá invertir de forma complementaria en depósitos bancarios, inclusive del exterior y en valores estatales y/o municipales, hasta un 40% en acciones de sociedades de inversión y en mecanismos de inversión colectiva Exchange Traded Fund (ETF's por sus siglas en inglés).

Toda vez que las operaciones con instrumentos financieros derivados podrán ser especulativas, éstas implican un riesgo representativo en el Fondo.

No existe plazo mínimo de permanencia adicional al que existe en razón de las políticas de operación del Fondo, no obstante, se recomienda a los inversionistas que, para lograr el objetivo de inversión, permanezcan entre uno y tres años calendario.

Régimen y política de inversión:

- a) **Estrategia de administración:** Activa
- b) **Parámetros**
- | | Mínimo | Máximo |
|--|--------|--------|
| 1.- Valores de fácil realización y/o valores con vencimiento menor a 3 meses | 30% | 100% |
| 2.- Valores de deuda | 100% | |
| 3.- Valores emitidos o avalador por el Gobierno Federal Mexicano | 51% | 100% |
| 4.- Valores denominados en pesos o UDIs | 80% | 100% |
| 5.- Instrumentos financieros derivados | 0% | 100% |
| 6.- Depósitos bancarios de dinero a la vista en entidades financieras (inclusive del exterior) | 0% | 49% |
| 7.- Valores privados colocados mediante oferta pública y valores bancarios | 0% | 49% |
| 8.- Mecanismos de inversión colectiva (ETF's & Trackers) | 0% | 40% |
- c) **Política de inversión:** La selección de valores va dirigido a conformar un Fondo de deuda gubernamental y valores privados colocados por medio de oferta pública de alta calidad crediticia. La mayoría (mínimo 80%) de los instrumentos del Fondo estarán denominados en pesos y/o UDIs. Los valores serán seleccionados para conformar una cartera diversificada con exposición al riesgo de mercado de tasas, de baja a media, así como en instrumentos de tasa revisable, tasa fija nominal y/o tasa fija real con un plazo de vencimiento menor a un año. El Fondo podrá invertir en instrumentos de tasa revisable, fija nominal y/o real. El Fondo mantendrá una duración máxima de tres años. El Fondo podrá realizar inversiones en sociedades de inversión y en ETF's, acorde al régimen de inversión.
- d) **Índice o base de referencia:** PiPCetes-28d.
- e) El Fondo no invertirá en activos emitidos por sociedades del mismo consorcio empresarial al que ésta pertenece. Asimismo, el Fondo podrá invertir en acciones de fondos de inversión no administradas por la Operadora de acuerdo a lo establecido en los parámetros de inversión establecidos en el prospecto.
- f) El Fondo podrá realizar operaciones de préstamo de valores en calidad de prestamista, así como en instrumentos derivados con fines de especulación. El Fondo podrá invertir en instrumentos respaldados por activos con baja exposición a riesgo de cambio en tasas de interés.
- g) El Fondo no invertirá en valores estructurados, ni en títulos fiduciarios de capital.

Información Relevante: El principal riesgo es el incremento en las tasas de interés, por lo que el Fondo está expuesto al riesgo de mercado.

Valor en riesgo (VaR) de la cartera de inversión respecto de sus activos netos: 0.06% con una probabilidad del 95%.

La pérdida que en un escenario pesimista (5 en 100 veces) puede enfrentar la sociedad de inversión en un lapso de un día, es de \$0.60 peso por cada \$1000.00 pesos invertidos. (Este dato es sólo una estimación y aplica solo en condiciones normales de mercado, las expectativas de pérdida podrían ser mayores, incluso por el monto total de la inversión realizada).

Composición de la cartera de inversión

Principales inversiones al mes de Septiembre de 2014

Activo objeto de inversión subyacente			Monto (Miles \$)	%
Emisora	Nombre	Tipo		
BONDESD	190411	Bonos de Desarrollo del Gobier	31,424.10	37.10
UDIBONO	141218	Udibonos 0v	18,453.83	21.79
ARCA	09-4	CertificadoBursátilPrivados	5,019.84	5.93
GASN	11-2	CertificadoBursátilPrivados	4,520.09	5.34
CBPF	48	CertificadosBursátilesEmitid	3,106.89	3.67
GCARSO	12	CertificadoBursátilPrivados	2,935.42	3.47
CABEI	1-13	BonosdeDeuda(Notes)	2,284.24	2.70
CATFIN	11	CertificadoBursátilPrivados	2,228.01	2.63
TMCC	1-06	TítulosdeDeudadeEmisorasE	2,111.56	2.49
VWLEASE	10	CertificadoBursátilPrivados	2,005.70	2.37
Cartera Total			84,691,082.00	

Desempeño histórico

Serie BM2 índice de referencia: PIPCetes-28d

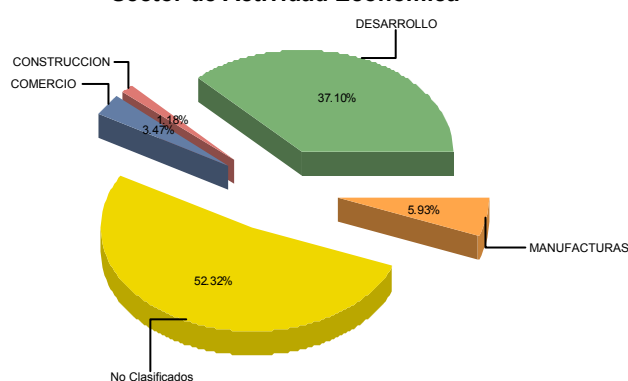
Tabla de Rendimientos anualizados						
	Ultimo mes	Ultimos 3 meses	Ultimos 12 meses	Año 2011	Año 2012	Año 2013
Rendimiento Bruto	4.82206	4.39035	3.54949	5.82622	4.8644	4.38357
Rendimiento Neto	4.21993	3.7842	2.92991	5.19298	4.2368	3.75896
Tasa libre de riesgo (Cetes 28 días)*	NA	NA	NA	NA	NA	NA
Índice de Referencia	NA	NA	NA	NA	NA	NA

El rendimiento neto es después de comisiones y el que obtuvo el inversionista en el periodo.

*La tasa libre de riesgo es una tasa que no incluye descuentos por comisiones o cualquier otro gasto.

El desempeño de la sociedad en el pasado, no necesariamente es indicativo del desempeño que tendrá en el futuro.

Sector de Actividad Económica



DOCUMENTO CON INFORMACIÓN CLAVE PARA LA INVERSIÓN

Comisiones y remuneraciones por la prestación de servicios

Pagadas por el cliente

CONCEPTO	Serie BM2		Serie más representativa	
	%	\$	%	\$
Incumplimiento plazo mínimo de permanencia	No Aplica	0	No Aplica	0
Incumplimiento saldo mínimo de inversión	No Aplica	0	No Aplica	0
Compra de acciones	No Aplica	0	No Aplica	0
Venta de acciones	No Aplica	0	No Aplica	0
Servicio por asesoría	No Aplica	0	No Aplica	0
Servicio de custodia de acciones	No Aplica	0	No Aplica	0
Servicio de administración de acciones	No Aplica	0	No Aplica	0
Otras	No Aplica	0	No Aplica	0
TOTALES		0		0

La Operadora SURA Investment Management México, S.A. de C.V., no cobra comisión alguna, en ese sentido, los inversionistas deberán consultar con la Distribuidora con quien tienen celebrado contrato, la comisión que, en su caso, resultaría aplicable.

Pagadas por la sociedad de inversión

CONCEPTO	Serie BM2		Serie más representativa	
	%	\$	%	\$
Administración de activos	0.00%	0.00	1.48%	14.76
Administración de activos / sobre desempeño	0.00%	0.00	0.00%	0.00
Distribución de acciones	0.00%	0.00	0.00%	0.00
Valuación de acciones	0.03%	0.24	0.03%	0.24
Depósito de acciones de la SI	0.00%	0.00	0.00%	0.00
Depósito de valores	0.00%	0.00	0.00%	0.00
Contabilidad	0.00%	0.00	0.00%	0.00
Otras**	0.53%	5.28	0.53%	5.28
TOTALES	0.56%	5.52	2.04%	20.28

*Monto por cada \$1,000.00 invertidos

**Proveeduría de precios, mantenimiento de sistemas, custodia a la BMV v CNBV, calificadora, auditoría, honorarios a abogados, en su caso.

Información sobre comisiones y remuneraciones

Las comisiones por compra y venta de acciones, pueden disminuir el monto total de su inversión. Esto implica que usted recibiría un monto menor después de una operación. Lo anterior, junto con las comisiones pagadas por la sociedad, representa una reducción del rendimiento total que recibiría por su inversión en la sociedad.

Las comisiones por distribución de acciones pueden variar de distribuidor en distribuidor. Si quiere conocer la comisión específica consulte a su distribuidor.

Algunos prestadores de servicios pueden establecer acuerdos con la sociedad y ofrecerle descuentos por sus servicios. Para conocer de su existencia y el posible beneficio para usted pregunte con su distribuidor.

El prospecto de información, contiene un mayor detalle de los conflictos de interés a los que pudiera esta sujeto.

Políticas para la compra-venta de acciones

Plazo mínimo de permanencia	No existe, se recomienda permanecer de uno a tres años para lograr	Liquidez	Diaria.
Recepción de ordenes	Compra y Venta. Todos los días hábiles.	Horario	09:00:00 a 14:00:00
Ejecución de las operaciones	Compra y Venta. Mismo día de la solicitud.	Limite de recompra	Hasta el 10%, si el importe de las solicitudes de venta excede dicho porcentaje de los activos totales del Fondo, el día de la operación
Liquidación de las operaciones	Compra y Venta. Mismo día en que se ejecute la operación.	Diferencial	Última vez que se aplicó, fue en octubre de 2008: 3.5%.

*La sociedad de inversión ante condiciones desordenadas de mercado u operaciones inusuales, podrá aplicar a las operaciones de compra-venta de sus acciones, un diferencial sobre el precio actualizado de valuación de dichas acciones, que haya determinado previamente, y conservarlo a favor de los inversionistas que permanecen en la sociedad.

Prestadores de servicios

Operadora	SURA Investment Management México, S.A. de C.V., Sociedad Operadora de Sociedades de Inversión
Distribuidora	SURA Investment Management México, S.A. de C.V., Sociedad Operadora de Sociedades de Inversión
Valuadora	COVAF, S.A. de C.V.
Institución Calificadora de Valores	Fitch México, S.A. de C.V.

Advertencias

La sociedad de inversión no cuenta con garantía alguna del IPAB, ni de la sociedad operadora ni del Grupo Financiero al que, en su caso, esta última pertenezca. La inversión en la sociedad se encuentra respaldada hasta por el monto de su patrimonio.

La inscripción en el Registro Nacional de Valores tendrá efectos declarativos y no convalidan los actos jurídicos que sean nulos de conformidad con las leyes aplicables, ni implican certificación sobre la bondad de los valores inscritos en el mismo, o sobre la solvencia, liquidez o calidad crediticia de la sociedad de inversión.

Ningún intermediario financiero, apoderado para celebrar operaciones con el público, o cualquier otra persona, está autorizada para proporcionar información o hacer declaración alguna adicional al contenido del presente documento o el prospecto de información al público inversionista, por lo que deberán entenderse como no autorizadas por la sociedad.

Para mayor información, visite la página electrónica de nuestra operadora y/o distribuidora(s), donde podrá consultar el prospecto de información al público inversionista de la sociedad, así como la información actualizada sobre la cartera de inversiones de la sociedad.

El presente documento y el prospecto de información al público inversionista, son los únicos documentos de venta que reconoce la sociedad de inversión como válidos.

Centro de atención al inversionista

Contacto	Ejecutivo de atención a clientes
Número Telefónico	(55) 9177 1199, (55) 9138 8900 sin costo: 01800-9177111 y 01800-2800808
Horario	8:30 a 18:00 horas.

Páginas electrónicas

Operadora	www.suraim.com.mx www.suramexico.com/inversiones
Distribuidora	Consultar Prospecto