

DOCUMENTO CON INFORMACIÓN CLAVE PARA LA INVERSIÓN

Scotia Internacional, S.A. de C.V., F.I.R.V.

Tipo	RENTA VARIABLE	Fecha de Autorización	11 agosto 2017
Clasificación	DISCRECIONAL (RVDIS)	Clase y Serie	AIE
Clave de Pizarra	SCOTUSA	Posibles Adquirientes	PERSONAS MORALES EXENTAS
Calificación	N/A	Monto Mínimo de Inversión (\$)	0

**Importante:** El valor de un fondo de inversión, cualquier que sea su política de inversión, está sujeta a la fluctuación de los mercados, por lo que el inversionista puede obtener ganancias o pérdidas.

**Objetivo de Inversión**

Invertir principalmente en acciones y valores de deuda emitidos por empresas internacionales de países desarrollados o emergentes en directo y/o a través de mecanismos de inversión colectiva, Exchange Traded Funds (ETF's por sus siglas en inglés). Como inversión complementaria se podrán adquirir acciones y valores de deuda nacional en directo y/o a través de ETF's, fondos de inversión de deuda, depósitos bancarios de dinero a la vista, pagarés con rendimiento liquidable al vencimiento, certificados de depósito y certificados bursátiles. El horizonte de inversión del Fondo es de largo plazo y la permanencia mínima recomendada es de por lo menos 1 año.

**Información Relevante**

Al tener el fondo la capacidad de estar invertido 100% en valores de deuda, el rendimiento del fondo se podrá alejar significativamente del "benchmark", ya que los rendimientos de valores de deuda pueden ser significativamente diferentes a los de valores de renta variable que conforman el benchmark.

El Fondo esta orientado a pequeños, medianos y grandes inversionistas que busquen inversiones con riesgo alto, se recomienda para inversionistas con amplios conocimientos financieros, en virtud de que el objetivo del portafolio es realizar una diversificación en valores internacionales, con horizonte de inversión de largo plazo, lo que implica un riesgo catalogado como muy alto en función de su objetivo, estrategia y clasificación. Cuando el fondo este invertido en acciones el principal riesgo corresponde al riesgo de movimiento de precios de las acciones, así como tasas de interés y tipo de cambio; pueden afectar a la alza o a la baja los precios de los activos del Fondo. Para este tipo de fondos, siempre existe la posibilidad de perder los recursos invertidos en la Sociedad por condiciones cambiantes o adversas de mercado. La Operadora ha contratado los servicios de 1832 Asset Management L.P. como un Asesor de Inversiones.

**Valor en Riesgo (VaR):**

Valor en Riesgo (VaR) de la cartera de inversión respecto de sus activos netos: 5.00% con una probabilidad de 95%. La pérdida que en un escenario pesimista (5 en 100) que puede enfrentar el Fondo en un lapso de un día, es de \$50.00 pesos por cada \$1,000 pesos invertidos.

Nota: Este dato es solo una estimación, las expectativas de pérdida podrían ser mayores, incluso por el monto total de la inversión realizada. La definición de valor en riesgo es válida únicamente en condiciones normales de mercado.

**Rendimiento y Desempeño Histórico**

Clase y Serie accionaria: **AIE**

Índice(s) de Referencia: **Mencionado en el inciso c)**

**Tabla de Rendimientos Efectivos**

	Último Mes	Últimos 3 Meses	Últimos 12 Meses	Año 2016	Año 2015	Año 2014
RENDIMIENTO BRUTO	N/A	N/A	N/A	N/A	N/A	N/A
RENDIMIENTO NETO	N/A	N/A	N/A	N/A	N/A	N/A
TLR (CETES 28)	N/A	N/A	N/A	N/A	N/A	N/A
ÍNDICE DE REFERENCIA*	N/A	N/A	N/A	N/A	N/A	N/A

El rendimiento neto es después de comisiones y el que obtuvo el inversionista en el periodo.

El desempeño de la sociedad en el pasado, no es indicativo del desempeño que tendrá en el futuro.

\* La Tasa Libre de Riesgo es una tasa que no incluye descuentos por comisiones o cualquier otro gasto.

Los datos de rendimiento se incluirán cuando se genere la información

**Régimen y Política de Inversión**

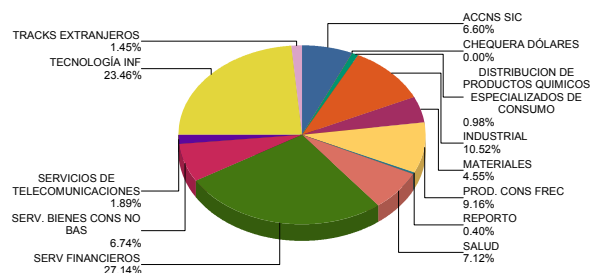
- a) Estrategia de Administración: Activa.
- b) Política de Inversión: El Fondo puede participar en mercados nacionales o internacionales. El Fondo buscará realizar las inversiones en los mercados de renta variable y deuda, buscando las mejores oportunidades de inversión en función de las expectativas esperadas y de acuerdo con un horizonte de inversión de mediano y largo plazo.
- c) Índice de Referencia: S&P 500 Standard and Poors 500.
- d) Inversión en acciones de sociedades de inversión del mismo consorcio empresarial: Hasta el 20% de su Activo total.
- e) Derivados: No.
- f) Valores estructurados, títulos fiduciarios de capital o valores respaldados por activos: No.
- g) Operaciones de Crédito: Solo préstamos y reportos sobre valores.
- h) Riesgo Asociado: Muy Alto.
- i) Montos Máximos y Mínimos de los Activos más importantes:
  1. Acciones y valores de deuda emitidos por empresas internacionales de países desarrollados o emergentes en directo y/o a través de ETF's: Mín: 80% Máx: 100%
  2. Acciones o instrumentos de deuda nacionales ETF's: Mín: 0.00% Máx: 20%
  3. Valores gubernamentales, bancarios corporativos, certificados bursátiles y fondos de inversión de deuda: Mín: 0.00% Máx: 20%
  4. ETF's (Exchange Traded Funds): Mín: 0.00% Máx: 100%
  5. Operaciones de reporto y préstamo de valores: Mín: 0.00% Máx: 100%

**Composición de la Cartera de Inversión**

Principales inversiones al mes de diciembre 2017

	NOMBRE	SERIE	TIPO	MONTO	%
1	1ASP_BRKB	*	RTA. VAR.	201,383,905	6.30%
2	1ASP_GOOG	*	RTA. VAR.	201,277,395	6.29%
3	1ASP_MSFT	*	RTA. VAR.	198,294,046	6.20%
4	1ASP_SHW	*	RTA. VAR.	145,424,240	4.55%
5	1ASP_AAPL	*	RTA. VAR.	145,294,890	4.54%
6	1ASP_JPM	*	RTA. VAR.	136,966,326	4.28%
7	1ASP_HD	*	RTA. VAR.	132,743,426	4.15%
8	1ASP_WFC	*	RTA. VAR.	132,677,124	4.15%
9	1ASP_JNJ	*	RTA. VAR.	124,938,633	3.91%
10	1ASP_UNP	*	RTA. VAR.	123,771,162	3.87%
<b>TOTAL</b>				<b>3,198,770,937</b>	<b>100%</b>

**Por Sector de Actividad económica**



**Comisiones y Remuneraciones por la Prestación de Servicios**
**i) Comisiones pagadas directamente por el Cliente**

Concepto	Clase AIE		Serie más representativa (L)	
	%	\$	%	\$
NCLUMPLIMIENTO PLAZO MÍNIMO DE PERMANENCIA	N/A	N/A	N/A	N/A
NCLUMPLIMIENTO SALDO MÍNIMO DE INVERSIÓN	N/A	N/A	N/A	N/A
COMPRA DE ACCIONES	N/A	N/A	N/A	N/A
VENTA DE ACCIONES	N/A	N/A	N/A	N/A
SERVICIOS POR ASESORÍA	N/A	N/A	N/A	N/A
SERVICIO DE CUSTODIA DE ACTIVOS OBJ. DE INV.	N/A	N/A	N/A	N/A
SERVICIO ADMINISTRACIÓN DE ACCIONES	N/A	N/A	N/A	N/A
OTRAS	N/A	N/A	N/A	N/A
<b>TOTAL</b>	<b>N/A</b>	<b>N/A</b>	<b>N/A</b>	<b>N/A</b>

\*El Fondo ni alguno de los integrantes de Grupo Financiero Scotiabank Inverlat que actúe como distribuidor cobran ninguna de estas comisiones; sin embargo, cada distribuidor podrá cobrar estas comisiones de conformidad con lo establecido en los contratos respectivos, por lo que se sugiere consultar a su distribuidor.

**ii) Comisiones Pagadas por el Fondo de Inversión**

Concepto	Clase AIE		Serie más representativa (L)	
	%	\$	%	\$
ADMINISTRACIÓN DE ACTIVOS*	2.50	25.00	2.50	25.00
ADMINISTRACIÓN ACTIVOS S/ DESEMPEÑO	0.00	0.00	0.00	0.00
DISTRIBUCIÓN DE ACCIONES	0.00	0.00	0.00	0.00
VALUACIÓN DE ACCIONES	0.00	0.00	0.00	0.00
DEPOSITO DE ACCIONES DEL FI	0.00	0.00	0.00	0.00
DEPOSITO DE VALORES	0.00	0.00	0.01	0.10
CONTABILIDAD	0.00	0.00	0.00	0.00
OTRAS	0.00	0.00	0.02	0.20
<b>TOTAL</b>	<b>2.50</b>	<b>25.00</b>	<b>2.53</b>	<b>25.30</b>

Nota: Los % y \$ de las comisiones se presentan anualizados, considerando una inversión de \$1,000 pesos.

**Información sobre comisiones y remuneraciones**

Las comisiones por compra y venta de acciones, pueden disminuir el monto total de su inversión. Esto implica que usted recibiría un monto menor después de una operación. Lo anterior, junto con las comisiones pagadas por la sociedad, representa una reducción del rendimiento total que recibirá por su inversión en la sociedad.

Las comisiones por distribución de acciones pueden variar de distribuidor en distribuidor. Si quiere conocer la comisión específica consulte a su distribuidor.

Algunos prestadores de servicios pueden establecer acuerdos con la sociedad y ofrecerle descuentos por sus servicios. Para conocer de su existencia y el posible beneficio para usted, pregunte con su distribuidor.

El prospecto de información, contiene un mayor detalle de los conflictos de interés a los que pudiera estar sujeto.

**Políticas para la Compra - Venta de Acciones**

Plazo mínimo de permanencia:	No se tiene plazo mínimo de permanencia	Liquidez:	Diaria
Recepción de órdenes:	Cualquier día hábil dentro del horario aplicable	Horario:	- a Hasta las 14:00 hrs.
Ejecución de operaciones:	Compra: El día de la solicitud Venta: El día de la solicitud	Límites de recompra:	100% cuando no exceda el 10% del activo total del Fondo
Liquidación de operaciones:	48 hrs. hábiles después de la ejecución	Diferencial*:	No se ha aplicado

\* La Sociedad de inversión ante condiciones desordenadas de mercado u operaciones inusuales, podrá aplicar a las operaciones compra-venta de sus acciones, un diferencial sobre el precio actualizado de valuación de dichas acciones, que haya determinado previamente, y conservarlo a favor de los inversionistas que permanecen en la sociedad.

**Prestadores de Servicios**

Operadora :	Scotia Fondos, S.A. de C.V. Sociedad Operadora de Sociedades de Inversión, Grupo Financiero Scotiabank Inverlat.
Distribuidora :	Scotia Inverlat Casa de Bolsa, S.A. de C.V., Actinver Casa de Bolsa, S.A. de C.V., Banco Regional de Monterrey, S.A.  Para mayor información revisar el prospecto específico.
Valuadora :	Valuadora GAF, S.A. de C.V.
Inst. Calificadora de Valores :	N/A
Proveedor de Precios :	Valuación Operativa y Referencias de Mercado S.A. de C.V.

**Advertencias**

La sociedad de inversión no cuenta con garantía alguna del IPAB, ni de la sociedad operadora ni del Grupo Financiero al que, en su caso, esta última pertenezca. La inversión en la sociedad se encuentra respaldada hasta por el monto de su patrimonio.

“Las inscripciones en el Registro Nacional de Valores tendrán efectos declarativos y no convalidan los actos jurídicos que sean nulos de conformidad con las leyes aplicables, ni implican certificación sobre la bondad de los valores inscritos en el mismo o sobre la solvencia, liquidez o calidad crediticia de la Sociedad de Inversión.”

Ningún intermediario financiero, apoderado para celebrar operaciones con el público, o cualquier otra persona, está autorizado para proporcionar información o hacer declaración alguna adicional al contenido del presente documento o el prospecto de información al público inversionista, por lo que deberán entenderse como no autorizadas por la sociedad.

Para mayor información visite la página electrónica de nuestra operadora y/o distribuidora(s), donde podrá consultar el prospecto de información al público inversionista de la sociedad, así como la información actualizada sobre la cartera de inversiones de la sociedad.

El presente documento y el prospecto de información al público inversionista son los únicos documentos de venta que reconoce la sociedad de inversión como válidos.

**Centro de Atención al Inversionista**

Contacto y Número Telefónico :	Fondosdeinversion@scotiabank.com.mx; Blvd. Manuel Ávila Camacho No.1, piso 2. Col. Lomas de Chapultepec, México D.F. C.P. 11009. 51230000 Ext: 36837
Horario :	9:00 a 18:00 hrs., Lunes a Viernes

**Página(s) electrónica(s)**

Página de Internet del Grupo Financiero:	<a href="http://www.scotiabank.com.mx">www.scotiabank.com.mx</a> <a href="http://www.scotiabank.com.mx">www.scotiabank.com.mx</a>
--	--

## Scotia Internacional, S.A. de C.V., F.I.R.V.

Tipo	RENTA VARIABLE	Fecha de Autorización	11 agosto 2017
Clasificación	DISCRECIONAL (RVDIS)	Clase y Serie	AIF
Clave de Pizarra	SCOTUSA	Posibles Adquirientes	PERSONAS FÍSICAS
Calificación	N/A	Monto Mínimo de Inversión (\$)	0

**Importante:** El valor de un fondo de inversión, cualquier que sea su política de inversión, está sujeta a la fluctuación de los mercados, por lo que el inversionista puede obtener ganancias o pérdidas.

**Objetivo de Inversión**

Invertir principalmente en acciones y valores de deuda emitidos por empresas internacionales de países desarrollados o emergentes en directo y/o a través de mecanismos de inversión colectiva, Exchange Traded Funds (ETF's por sus siglas en inglés). Como inversión complementaria se podrán adquirir acciones y valores de deuda nacional en directo y/o a través de ETF's, fondos de inversión de deuda, depósitos bancarios de dinero a la vista, pagarés con rendimiento liquidable al vencimiento, certificados de depósito y certificados bursátiles. El horizonte de inversión del Fondo es de largo plazo y la permanencia mínima recomendada es de por lo menos 1 año.

**Información Relevante**

Al tener el fondo la capacidad de estar invertido 100% en valores de deuda, el rendimiento del fondo se podrá alejar significativamente del "benchmark", ya que los rendimientos de valores de deuda pueden ser significativamente diferentes a los de valores de renta variable que conforman el benchmark.

El Fondo esta orientado a pequeños, medianos y grandes inversionistas que busquen inversiones con riesgo alto, se recomienda para inversionistas con amplios conocimientos financieros, en virtud de que el objetivo del portafolio es realizar una diversificación en valores internacionales, con horizonte de inversión de largo plazo, lo que implica un riesgo catalogado como muy alto en función de su objetivo, estrategia y clasificación. Cuando el fondo este invertido en acciones el principal riesgo corresponde al riesgo de movimiento de precios de las acciones, así como tasas de interés y tipo de cambio; pueden afectar a la alza o a la baja los precios de los activos del Fondo. Para este tipo de fondos, siempre existe la posibilidad de perder los recursos invertidos en la Sociedad por condiciones cambiantes o adversas de mercado. La Operadora ha contratado los servicios de 1832 Asset Management L.P. como un Asesor de Inversiones.

**Valor en Riesgo (VaR):**

Valor en Riesgo (VaR) de la cartera de inversión respecto de sus activos netos: 5.00% con una probabilidad de 95%. La pérdida que en un escenario pesimista (5 en 100) que puede enfrentar el Fondo en un lapso de un día, es de \$50.00 pesos por cada \$1,000 pesos invertidos.

Nota: Este dato es solo una estimación, las expectativas de pérdida podrían ser mayores, incluso por el monto total de la inversión realizada. La definición de valor en riesgo es válida únicamente en condiciones normales de mercado.

**Rendimiento y Desempeño Histórico**

Clase y Serie accionaria: AIF

Índice(s) de Referencia: Mencionado en el inciso c)

**Tabla de Rendimientos Efectivos**

	Último Mes	Últimos 3 Meses	Últimos 12 Meses	Año 2016	Año 2015	Año 2014
RENDIMIENTO BRUTO	9.88 %	19.01 %	20.09 %	18.93 %	24.53 %	N/A
RENDIMIENTO NETO	9.64 %	18.29 %	17.19 %	16.03 %	21.63 %	N/A
TLR (CETES 28)	0.56 %	1.78 %	6.88 %	4.13 %	3.01 %	N/A
ÍNDICE DE REFERENCIA*	8.64 %	15.52 %	9.48 %	26.90 %	14.42 %	N/A

El rendimiento neto es después de comisiones y el que obtuvo el inversionista en el periodo.

El desempeño de la sociedad en el pasado, no es indicativo del desempeño que tendrá en el futuro.

\* La Tasa Libre de Riesgo es una tasa que no incluye descuentos por comisiones o cualquier otro gasto.

Los datos de rendimiento se incluirán cuando se genere la información

**Régimen y Política de Inversión**

a) Estrategia de Administración: Activa.

b) Política de Inversión: El Fondo puede participar en mercados nacionales o internacionales. El Fondo buscará realizar las inversiones en los mercados de renta variable y deuda, buscando las mejores oportunidades de inversión en función de las expectativas esperadas y de acuerdo con un horizonte de inversión de mediano y largo plazo.

c) Índice de Referencia: S&P 500 Standard and Poors 500.

d) Inversión en acciones de sociedades de inversión del mismo consorcio empresarial: Hasta el 20% de su Activo total.

e) Derivados: No.

f) Valores estructurados, títulos fiduciarios de capital o valores respaldados por activos: No.

g) Operaciones de Crédito: Solo préstamos y reportos sobre valores.

h) Riesgo Asociado: Muy Alto.

i) Montos Máximos y Mínimos de los Activos más importantes:

1. Acciones y valores de deuda emitidos por empresas internacionales de países desarrollados o emergentes en directo y/o a través de ETF's: Mín: 80% Máx: 100%

2. Acciones o instrumentos de deuda nacionales ETF's: Mín: 0.00% Máx: 20%

3. Valores gubernamentales, bancarios corporativos, certificados bursátiles y fondos de inversión de deuda: Mín: 0.00% Máx: 20%

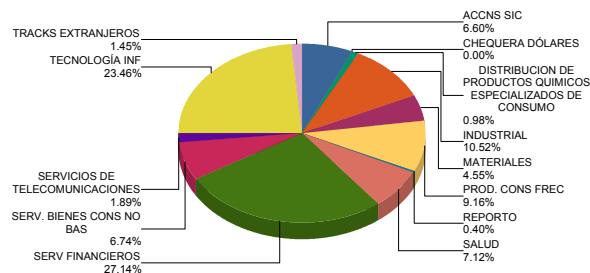
4. ETF's (Exchange Traded Funds): Mín: 0.00% Máx: 100%

5. Operaciones de reporto y préstamo de valores: Mín: 0.00% Máx: 100%

**Composición de la Cartera de Inversión**

Principales inversiones al mes de diciembre 2017

	NOMBRE	SERIE	TIPO	MONTO	%
1	1ASP_BRKB	*	RTA. VAR.	201,383,905	6.30%
2	1ASP_GOOG	*	RTA. VAR.	201,277,395	6.29%
3	1ASP_MSFT	*	RTA. VAR.	198,294,046	6.20%
4	1ASP_SHW	*	RTA. VAR.	145,424,240	4.55%
5	1ASP_AAPL	*	RTA. VAR.	145,294,890	4.54%
6	1ASP_JPM	*	RTA. VAR.	136,966,326	4.28%
7	1ASP_HD	*	RTA. VAR.	132,743,426	4.15%
8	1ASP_WFC	*	RTA. VAR.	132,677,124	4.15%
9	1ASP_JNJ	*	RTA. VAR.	124,938,633	3.91%
10	1ASP_UNP	*	RTA. VAR.	123,771,162	3.87%
TOTAL				3,198,770,937	100%

**Por Sector de Actividad económica**

**Comisiones y Remuneraciones por la Prestación de Servicios**
**i) Comisiones pagadas directamente por el Cliente**

Concepto	Clase AIF		Serie más representativa (L)	
	%	\$	%	\$
NCLUMPLIMIENTO PLAZO MÍNIMO DE PERMANENCIA	N/A	N/A	N/A	N/A
NCLUMPLIMIENTO SALDO MÍNIMO DE INVERSIÓN	N/A	N/A	N/A	N/A
COMPRA DE ACCIONES	N/A	N/A	N/A	N/A
VENTA DE ACCIONES	N/A	N/A	N/A	N/A
SERVICIOS POR ASESORÍA	N/A	N/A	N/A	N/A
SERVICIO DE CUSTODIA DE ACTIVOS OBJ. DE INV.	N/A	N/A	N/A	N/A
SERVICIO ADMINISTRACIÓN DE ACCIONES	N/A	N/A	N/A	N/A
OTRAS	N/A	N/A	N/A	N/A
<b>TOTAL</b>	<b>N/A</b>	<b>N/A</b>	<b>N/A</b>	<b>N/A</b>

\*El Fondo ni alguno de los integrantes de Grupo Financiero Scotiabank Inverlat que actúe como distribuidor cobran ninguna de estas comisiones; sin embargo, cada distribuidor podrá cobrar estas comisiones de conformidad con lo establecido en los contratos respectivos, por lo que se sugiere consultar a su distribuidor.

**ii) Comisiones Pagadas por el Fondo de Inversión**

Concepto	Clase AIF		Serie más representativa (L)	
	%	\$	%	\$
ADMINISTRACIÓN DE ACTIVOS*	2.50	25.00	2.50	25.00
ADMINISTRACIÓN ACTIVOS S/ DESEMPEÑO	0.00	0.00	0.00	0.00
DISTRIBUCIÓN DE ACCIONES	0.00	0.00	0.00	0.00
VALUACIÓN DE ACCIONES	0.00	0.00	0.00	0.00
DEPOSITO DE ACCIONES DEL FI	0.00	0.00	0.00	0.00
DEPOSITO DE VALORES	0.01	0.10	0.01	0.10
CONTABILIDAD	0.00	0.00	0.00	0.00
OTRAS	0.02	0.20	0.02	0.20
<b>TOTAL</b>	<b>2.53</b>	<b>25.30</b>	<b>2.53</b>	<b>25.30</b>

Nota: Los % y \$ de las comisiones se presentan anualizados, considerando una inversión de \$1,000 pesos.

**Políticas para la Compra - Venta de Acciones**

Plazo mínimo de permanencia:	No se tiene plazo mínimo de permanencia	Liquidez:	Diaria
Recepción de órdenes:	Cualquier día hábil dentro del horario aplicable	Horario:	- a Hasta las 14:00 hrs.
Ejecución de operaciones:	Compra: El día de la solicitud Venta: El día de la solicitud	Límites de recompra:	100% cuando no exceda el 10% del activo total del Fondo
Liquidación de operaciones:	48 hrs. hábiles después de la ejecución	Diferencial*:	No se ha aplicado

\* La Sociedad de inversión ante condiciones desordenadas de mercado u operaciones inusuales, podrá aplicar a las operaciones compra-venta de sus acciones, un diferencial sobre el precio actualizado de valuación de dichas acciones, que haya determinado previamente, y conservarlo a favor de los inversionistas que permanecen en la sociedad.

**Prestadores de Servicios**

Operadora :	Scotia Fondos, S.A. de C.V. Sociedad Operadora de Sociedades de Inversión, Grupo Financiero Scotiabank Inverlat.
Distribuidora :	Scotia Inverlat Casa de Bolsa, S.A. de C.V., Actinver Casa de Bolsa, S.A. de C.V., Banco Regional de Monterrey, S.A.  Para mayor información revisar el prospecto específico.
Valuadora :	Valuadora GAF, S.A. de C.V.
Inst. Calificadora de Valores :	N/A
Proveedor de Precios :	Valuación Operativa y Referencias de Mercado S.A. de C.V.

**Centro de Atención al Inversionista**

Contacto y Número Telefónico :	Fondosdeinversion@scotiabank.com.mx; Blvd. Manuel Ávila Camacho No.1, piso 2. Col. Lomas de Chapultepec, México D.F. C.P. 11009. 51230000 Ext: 36837
Horario :	9:00 a 18:00 hrs., Lunes a Viernes

**Página(s) electrónica(s)**

Página de Internet del Grupo Financiero:	<a href="http://www.scotiabank.com.mx">www.scotiabank.com.mx</a> <a href="http://www.scotiabank.com.mx">www.scotiabank.com.mx</a>
--	--

**Información sobre comisiones y remuneraciones**

Las comisiones por compra y venta de acciones, pueden disminuir el monto total de su inversión. Esto implica que usted recibiría un monto menor después de una operación. Lo anterior, junto con las comisiones pagadas por la sociedad, representa una reducción del rendimiento total que recibirá por su inversión en la sociedad.

Las comisiones por distribución de acciones pueden variar de distribuidor en distribuidor. Si quiere conocer la comisión específica consulte a su distribuidor.

Algunos prestadores de servicios pueden establecer acuerdos con la sociedad y ofrecerle descuentos por sus servicios. Para conocer de su existencia y el posible beneficio para usted, pregunte con su distribuidor.

El prospecto de información, contiene un mayor detalle de los conflictos de interés a los que pudiera estar sujeto.

**Advertencias**

La sociedad de inversión no cuenta con garantía alguna del IPAB, ni de la sociedad operadora ni del Grupo Financiero al que, en su caso, esta última pertenezca. La inversión en la sociedad se encuentra respaldada hasta por el monto de su patrimonio.

“Las inscripciones en el Registro Nacional de Valores tendrán efectos declarativos y no convalidan los actos jurídicos que sean nulos de conformidad con las leyes aplicables, ni implican certificación sobre la bondad de los valores inscritos en el mismo o sobre la solvencia, liquidez o calidad crediticia de la Sociedad de Inversión.”

Ningún intermediario financiero, apoderado para celebrar operaciones con el público, o cualquier otra persona, está autorizado para proporcionar información o hacer declaración alguna adicional al contenido del presente documento o el prospecto de información al público inversionista, por lo que deberán entenderse como no autorizadas por la sociedad.

Para mayor información visite la página electrónica de nuestra operadora y/o distribuidora(s), donde podrá consultar el prospecto de información al público inversionista de la sociedad, así como la información actualizada sobre la cartera de inversiones de la sociedad.

El presente documento y el prospecto de información al público inversionista son los únicos documentos de venta que reconoce la sociedad de inversión como válidos.

## Scotia Internacional, S.A. de C.V., F.I.R.V.

Tipo	RENTA VARIABLE	Fecha de Autorización	11 agosto 2017
Clasificación	DISCRECIONAL (RVDIS)	Clase y Serie	AIM
Clave de Pizarra	SCOTUSA	Posibles Adquirientes	PERSONAS MORALES
Calificación	N/A	Monto Mínimo de Inversión (\$)	0

**Importante:** El valor de un fondo de inversión, cualquier que sea su política de inversión, está sujeta a la fluctuación de los mercados, por lo que el inversionista puede obtener ganancias o pérdidas.

**Objetivo de Inversión**

Invertir principalmente en acciones y valores de deuda emitidos por empresas internacionales de países desarrollados o emergentes en directo y/o a través de mecanismos de inversión colectiva, Exchange Traded Funds (ETF's por sus siglas en inglés). Como inversión complementaria se podrán adquirir acciones y valores de deuda nacional en directo y/o a través de ETF's, fondos de inversión de deuda, depósitos bancarios de dinero a la vista, pagarés con rendimiento liquidable al vencimiento, certificados de depósito y certificados bursátiles. El horizonte de inversión del Fondo es de largo plazo y la permanencia mínima recomendada es de por lo menos 1 año.

**Información Relevante**

Al tener el fondo la capacidad de estar invertido 100% en valores de deuda, el rendimiento del fondo se podrá alejar significativamente del "benchmark", ya que los rendimientos de valores de deuda pueden ser significativamente diferentes a los de valores de renta variable que conforman el benchmark.

El Fondo esta orientado a pequeños, medianos y grandes inversionistas que busquen inversiones con riesgo alto, se recomienda para inversionistas con amplios conocimientos financieros, en virtud de que el objetivo del portafolio es realizar una diversificación en valores internacionales, con horizonte de inversión de largo plazo, lo que implica un riesgo catalogado como muy alto en función de su objetivo, estrategia y clasificación. Cuando el fondo este invertido en acciones el principal riesgo corresponde al riesgo de movimiento de precios de las acciones, así como tasas de interés y tipo de cambio; pueden afectar a la alza o a la baja los precios de los activos del Fondo. Para este tipo de fondos, siempre existe la posibilidad de perder los recursos invertidos en la Sociedad por condiciones cambiantes o adversas de mercado. La Operadora ha contratado los servicios de 1832 Asset Management L.P. como un Asesor de Inversiones.

**Valor en Riesgo (VaR):**

Valor en Riesgo (VaR) de la cartera de inversión respecto de sus activos netos: 5.00% con una probabilidad de 95%. La pérdida que en un escenario pesimista (5 en 100) que puede enfrentar el Fondo en un lapso de un día, es de \$50.00 pesos por cada \$1,000 pesos invertidos.

Nota: Este dato es solo una estimación, las expectativas de pérdida podrían ser mayores, incluso por el monto total de la inversión realizada. La definición de valor en riesgo es válida únicamente en condiciones normales de mercado.

**Rendimiento y Desempeño Histórico**

Clase y Serie accionaria: AIM

Índice(s) de Referencia: Mencionado en el inciso c)

**Tabla de Rendimientos Efectivos**

	Último Mes	Últimos 3 Meses	Últimos 12 Meses	Año 2016	Año 2015	Año 2014
RENDIMIENTO BRUTO	N/A	N/A	N/A	N/A	N/A	N/A
RENDIMIENTO NETO	N/A	N/A	N/A	N/A	N/A	N/A
TLR (CETES 28)	N/A	N/A	N/A	N/A	N/A	N/A
ÍNDICE DE REFERENCIA*	N/A	N/A	N/A	N/A	N/A	N/A

El rendimiento neto es después de comisiones y el que obtuvo el inversionista en el periodo.

El desempeño de la sociedad en el pasado, no es indicativo del desempeño que tendrá en el futuro.

\* La Tasa Libre de Riesgo es una tasa que no incluye descuentos por comisiones o cualquier otro gasto.

Los datos de rendimiento se incluirán cuando se genere la información

**Régimen y Política de Inversión**

a) Estrategia de Administración: Activa.

b) Política de Inversión: El Fondo puede participar en mercados nacionales o internacionales. El Fondo buscará realizar las inversiones en los mercados de renta variable y deuda, buscando las mejores oportunidades de inversión en función de las expectativas esperadas y de acuerdo con un horizonte de inversión de mediano y largo plazo.

c) Índice de Referencia: S&P 500 Standard and Poors 500.

d) Inversión en acciones de sociedades de inversión del mismo consorcio empresarial: Hasta el 20% de su Activo total.

e) Derivados: No.

f) Valores estructurados, títulos fiduciarios de capital o valores respaldados por activos: No.

g) Operaciones de Crédito: Solo préstamos y reportos sobre valores.

h) Riesgo Asociado: Muy Alto.

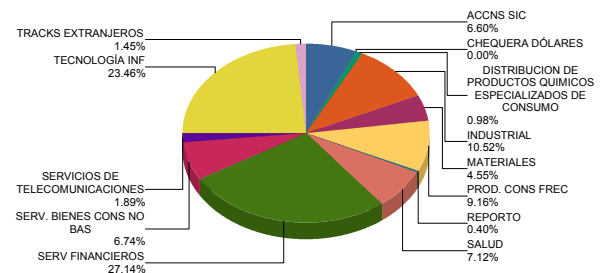
i) Montos Máximos y Mínimos de los Activos más importantes:

- Acciones y valores de deuda emitidos por empresas internacionales de países desarrollados o emergentes en directo y/o a través de ETF's: Mín: 80% Máx: 100%
- Acciones o instrumentos de deuda nacionales ETF's: Mín: 0.00% Máx: 20%
- Valores gubernamentales, bancarios corporativos, certificados bursátiles y fondos de inversión de deuda: Mín: 0.00% Máx: 20%
- ETF's (Exchange Traded Funds): Mín: 0.00% Máx: 100%
- Operaciones de reporto y préstamo de valores: Mín: 0.00% Máx: 100%

**Composición de la Cartera de Inversión**

Principales inversiones al mes de diciembre 2017

	NOMBRE	SERIE	TIPO	MONTO	%
1	1ASP_BRKB	*	RTA. VAR.	201,383,905	6.30%
2	1ASP_GOOG	*	RTA. VAR.	201,277,395	6.29%
3	1ASP_MSFT	*	RTA. VAR.	198,294,046	6.20%
4	1ASP_SHW	*	RTA. VAR.	145,424,240	4.55%
5	1ASP_AAPL	*	RTA. VAR.	145,294,890	4.54%
6	1ASP_JPM	*	RTA. VAR.	136,966,326	4.28%
7	1ASP_HD	*	RTA. VAR.	132,743,426	4.15%
8	1ASP_WFC	*	RTA. VAR.	132,677,124	4.15%
9	1ASP_JNJ	*	RTA. VAR.	124,938,633	3.91%
10	1ASP_UNP	*	RTA. VAR.	123,771,162	3.87%
TOTAL				3,198,770,937	100%

**Por Sector de Actividad económica**

**Comisiones y Remuneraciones por la Prestación de Servicios**
**i) Comisiones pagadas directamente por el Cliente**

Concepto	Clase AIM		Serie más representativa (L)	
	%	\$	%	\$
NCLUMPLIMIENTO PLAZO MÍNIMO DE PERMANENCIA	N/A	N/A	N/A	N/A
NCLUMPLIMIENTO SALDO MÍNIMO DE INVERSIÓN	N/A	N/A	N/A	N/A
COMPRA DE ACCIONES	N/A	N/A	N/A	N/A
VENTA DE ACCIONES	N/A	N/A	N/A	N/A
SERVICIOS POR ASESORÍA	N/A	N/A	N/A	N/A
SERVICIO DE CUSTODIA DE ACTIVOS OBJ. DE INV.	N/A	N/A	N/A	N/A
SERVICIO ADMINISTRACIÓN DE ACCIONES	N/A	N/A	N/A	N/A
OTRAS	N/A	N/A	N/A	N/A
<b>TOTAL</b>	<b>N/A</b>	<b>N/A</b>	<b>N/A</b>	<b>N/A</b>

\*El Fondo ni alguno de los integrantes de Grupo Financiero Scotiabank Inverlat que actúe como distribuidor cobran ninguna de estas comisiones; sin embargo, cada distribuidor podrá cobrar estas comisiones de conformidad con lo establecido en los contratos respectivos, por lo que se sugiere consultar a su distribuidor.

**ii) Comisiones Pagadas por el Fondo de Inversión**

Concepto	Clase AIM		Serie más representativa (L)	
	%	\$	%	\$
ADMINISTRACIÓN DE ACTIVOS*	2.50	25.00	2.50	25.00
ADMINISTRACIÓN ACTIVOS S/ DESEMPEÑO	0.00	0.00	0.00	0.00
DISTRIBUCIÓN DE ACCIONES	0.00	0.00	0.00	0.00
VALUACIÓN DE ACCIONES	0.00	0.00	0.00	0.00
DEPOSITO DE ACCIONES DEL FI	0.00	0.00	0.00	0.00
DEPOSITO DE VALORES	0.00	0.00	0.01	0.10
CONTABILIDAD	0.00	0.00	0.00	0.00
OTRAS	0.00	0.00	0.02	0.20
<b>TOTAL</b>	<b>2.50</b>	<b>25.00</b>	<b>2.53</b>	<b>25.30</b>

Nota: Los % y \$ de las comisiones se presentan anualizados, considerando una inversión de \$1,000 pesos.

**Políticas para la Compra - Venta de Acciones**

Plazo mínimo de permanencia:	No se tiene plazo mínimo de permanencia	Liquidez:	Diaria
Recepción de órdenes:	Cualquier día hábil dentro del horario aplicable	Horario:	- a Hasta las 14:00 hrs.
Ejecución de operaciones:	Compra: El día de la solicitud Venta: El día de la solicitud	Límites de recompra:	100% cuando no exceda el 10% del activo total del Fondo
Liquidación de operaciones:	48 hrs. hábiles después de la ejecución	Diferencial*:	No se ha aplicado

\* La Sociedad de inversión ante condiciones desordenadas de mercado u operaciones inusuales, podrá aplicar a las operaciones compra-venta de sus acciones, un diferencial sobre el precio actualizado de valuación de dichas acciones, que haya determinado previamente, y conservarlo a favor de los inversionistas que permanecen en la sociedad.

**Prestadores de Servicios**

Operadora :	Scotia Fondos, S.A. de C.V. Sociedad Operadora de Sociedades de Inversión, Grupo Financiero Scotiabank Inverlat.
Distribuidora :	Scotia Inverlat Casa de Bolsa, S.A. de C.V., Actinver Casa de Bolsa, S.A. de C.V., Banco Regional de Monterrey, S.A.  Para mayor información revisar el prospecto específico.
Valuadora :	Valuadora GAF, S.A. de C.V.
Inst. Calificadora de Valores :	N/A
Proveedor de Precios :	Valuación Operativa y Referencias de Mercado S.A. de C.V.

**Centro de Atención al Inversionista**

Contacto y Número Telefónico :	Fondosdeinversion@scotiabank.com.mx; Blvd. Manuel Ávila Camacho No.1, piso 2. Col. Lomas de Chapultepec, México D.F. C.P. 11009. 51230000 Ext: 36837
Horario :	9:00 a 18:00 hrs., Lunes a Viernes

**Página(s) electrónica(s)**

Página de Internet del Grupo Financiero:	<a href="http://www.scotiabank.com.mx">www.scotiabank.com.mx</a> <a href="http://www.scotiabank.com.mx">www.scotiabank.com.mx</a>
--	--

**Información sobre comisiones y remuneraciones**

Las comisiones por compra y venta de acciones, pueden disminuir el monto total de su inversión. Esto implica que usted recibiría un monto menor después de una operación. Lo anterior, junto con las comisiones pagadas por la sociedad, representa una reducción del rendimiento total que recibirá por su inversión en la sociedad.

Las comisiones por distribución de acciones pueden variar de distribuidor en distribuidor. Si quiere conocer la comisión específica consulte a su distribuidor.

Algunos prestadores de servicios pueden establecer acuerdos con la sociedad y ofrecerle descuentos por sus servicios. Para conocer de su existencia y el posible beneficio para usted, pregunte con su distribuidor.

El prospecto de información, contiene un mayor detalle de los conflictos de interés a los que pudiera estar sujeto.

**Advertencias**

La sociedad de inversión no cuenta con garantía alguna del IPAB, ni de la sociedad operadora ni del Grupo Financiero al que, en su caso, esta última pertenezca. La inversión en la sociedad se encuentra respaldada hasta por el monto de su patrimonio.

“Las inscripciones en el Registro Nacional de Valores tendrán efectos declarativos y no convalidan los actos jurídicos que sean nulos de conformidad con las leyes aplicables, ni implican certificación sobre la bondad de los valores inscritos en el mismo o sobre la solvencia, liquidez o calidad crediticia de la Sociedad de Inversión.”

Ningún intermediario financiero, apoderado para celebrar operaciones con el público, o cualquier otra persona, está autorizado para proporcionar información o hacer declaración alguna adicional al contenido del presente documento o el prospecto de información al público inversionista, por lo que deberán entenderse como no autorizadas por la sociedad.

Para mayor información visite la página electrónica de nuestra operadora y/o distribuidora(s), donde podrá consultar el prospecto de información al público inversionista de la sociedad, así como la información actualizada sobre la cartera de inversiones de la sociedad.

El presente documento y el prospecto de información al público inversionista son los únicos documentos de venta que reconoce la sociedad de inversión como válidos.



## Scotia Internacional, S.A. de C.V., F.I.R.V.

Tipo	RENTA VARIABLE	Fecha de Autorización	11 agosto 2017
Clasificación	DISCRECIONAL (RVDIS)	Clase y Serie	AIX
Clave de Pizarra	SCOTUSA	Posibles Adquirientes	PERSONAS FÍSICAS
Calificación	N/A	Monto Mínimo de Inversión (\$)	0

**Importante:** El valor de un fondo de inversión, cualquier que sea su política de inversión, está sujeta a la fluctuación de los mercados, por lo que el inversionista puede obtener ganancias o pérdidas.

**Objetivo de Inversión**

Invertir principalmente en acciones y valores de deuda emitidos por empresas internacionales de países desarrollados o emergentes en directo y/o a través de mecanismos de inversión colectiva, Exchange Traded Funds (ETF's por sus siglas en inglés). Como inversión complementaria se podrán adquirir acciones y valores de deuda nacional en directo y/o a través de ETF's, fondos de inversión de deuda, depósitos bancarios de dinero a la vista, pagarés con rendimiento liquidable al vencimiento, certificados de depósito y certificados bursátiles. El horizonte de inversión del Fondo es de largo plazo y la permanencia mínima recomendada es de por lo menos 1 año.

**Información Relevante**

Al tener el fondo la capacidad de estar invertido 100% en valores de deuda, el rendimiento del fondo se podrá alejar significativamente del "benchmark", ya que los rendimientos de valores de deuda pueden ser significativamente diferentes a los de valores de renta variable que conforman el benchmark.

El Fondo esta orientado a pequeños, medianos y grandes inversionistas que busquen inversiones con riesgo alto, se recomienda para inversionistas con amplios conocimientos financieros, en virtud de que el objetivo del portafolio es realizar una diversificación en valores internacionales, con horizonte de inversión de largo plazo, lo que implica un riesgo catalogado como muy alto en función de su objetivo, estrategia y clasificación. Cuando el fondo este invertido en acciones el principal riesgo corresponde al riesgo de movimiento de precios de las acciones, así como tasas de interés y tipo de cambio; pueden afectar a la alza o a la baja los precios de los activos del Fondo. Para este tipo de fondos, siempre existe la posibilidad de perder los recursos invertidos en la Sociedad por condiciones cambiantes o adversas de mercado. La Operadora ha contratado los servicios de 1832 Asset Management L.P. como un Asesor de Inversiones.

**Valor en Riesgo (VaR):**

Valor en Riesgo (VaR) de la cartera de inversión respecto de sus activos netos: 5.00% con una probabilidad de 95%. La pérdida que en un escenario pesimista (5 en 100) que puede enfrentar el Fondo en un lapso de un día, es de \$50.00 pesos por cada \$1,000 pesos invertidos.

Nota: Este dato es solo una estimación, las expectativas de pérdida podrían ser mayores, incluso por el monto total de la inversión realizada. La definición de valor en riesgo es válida únicamente en condiciones normales de mercado.

**Rendimiento y Desempeño Histórico**

Clase y Serie accionaria: AIX

Índice(s) de Referencia: Mencionado en el inciso c)

**Tabla de Rendimientos Efectivos**

	Último Mes	Últimos 3 Meses	Últimos 12 Meses	Año 2016	Año 2015	Año 2014
RENDIMIENTO BRUTO	N/A	N/A	N/A	N/A	N/A	N/A
RENDIMIENTO NETO	N/A	N/A	N/A	N/A	N/A	N/A
TLR (CETES 28)	N/A	N/A	N/A	N/A	N/A	N/A
ÍNDICE DE REFERENCIA*	N/A	N/A	N/A	N/A	N/A	N/A

El rendimiento neto es después de comisiones y el que obtuvo el inversionista en el periodo.

El desempeño de la sociedad en el pasado, no es indicativo del desempeño que tendrá en el futuro.

\* La Tasa Libre de Riesgo es una tasa que no incluye descuentos por comisiones o cualquier otro gasto.

Los datos de rendimiento se incluirán cuando se genere la información

**Régimen y Política de Inversión**

a) Estrategia de Administración: Activa.

b) Política de Inversión: El Fondo puede participar en mercados nacionales o internacionales. El Fondo buscará realizar las inversiones en los mercados de renta variable y deuda, buscando las mejores oportunidades de inversión en función de las expectativas esperadas y de acuerdo con un horizonte de inversión de mediano y largo plazo.

c) Índice de Referencia: S&P 500 Standard and Poors 500.

d) Inversión en acciones de sociedades de inversión del mismo consorcio empresarial: Hasta el 20% de su Activo total.

e) Derivados: No.

f) Valores estructurados, títulos fiduciarios de capital o valores respaldados por activos: No.

g) Operaciones de Crédito: Solo préstamos y reportos sobre valores.

h) Riesgo Asociado: Muy Alto.

i) Montos Máximos y Mínimos de los Activos más importantes:

1. Acciones y valores de deuda emitidos por empresas internacionales de países desarrollados o emergentes en directo y/o a través de ETF's: Mín: 80% Máx: 100%

2. Acciones o instrumentos de deuda nacionales ETF's: Mín: 0.00% Máx: 20%

3. Valores gubernamentales, bancarios corporativos, certificados bursátiles y fondos de inversión de deuda: Mín: 0.00% Máx: 20%

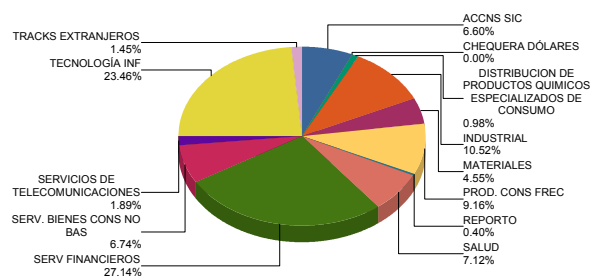
4. ETF's (Exchange Traded Funds): Mín: 0.00% Máx: 100%

5. Operaciones de reporto y préstamo de valores: Mín: 0.00% Máx: 100%

**Composición de la Cartera de Inversión**

Principales inversiones al mes de diciembre 2017

	NOMBRE	SERIE	TIPO	MONTO	%
1	1ASP_BRKB	*	RTA. VAR.	201,383,905	6.30%
2	1ASP_GOOG	*	RTA. VAR.	201,277,395	6.29%
3	1ASP_MSFT	*	RTA. VAR.	198,294,046	6.20%
4	1ASP_SHW	*	RTA. VAR.	145,424,240	4.55%
5	1ASP_AAPL	*	RTA. VAR.	145,294,890	4.54%
6	1ASP_JPM	*	RTA. VAR.	136,966,326	4.28%
7	1ASP_HD	*	RTA. VAR.	132,743,426	4.15%
8	1ASP_WFC	*	RTA. VAR.	132,677,124	4.15%
9	1ASP_JNJ	*	RTA. VAR.	124,938,633	3.91%
10	1ASP_UNP	*	RTA. VAR.	123,771,162	3.87%
TOTAL				3,198,770,937	100%

**Por Sector de Actividad económica**

**Comisiones y Remuneraciones por la Prestación de Servicios**
**i) Comisiones pagadas directamente por el Cliente**

Concepto	Clase AIX		Serie más representativa (L)	
	%	\$	%	\$
NCLUMPLIMIENTO PLAZO MÍNIMO DE PERMANENCIA	N/A	N/A	N/A	N/A
NCLUMPLIMIENTO SALDO MÍNIMO DE INVERSIÓN	N/A	N/A	N/A	N/A
COMPRA DE ACCIONES	N/A	N/A	N/A	N/A
VENTA DE ACCIONES	N/A	N/A	N/A	N/A
SERVICIOS POR ASESORÍA	N/A	N/A	N/A	N/A
SERVICIO DE CUSTODIA DE ACTIVOS OBJ. DE INV.	N/A	N/A	N/A	N/A
SERVICIO ADMINISTRACIÓN DE ACCIONES	N/A	N/A	N/A	N/A
OTRAS	N/A	N/A	N/A	N/A
<b>TOTAL</b>	<b>N/A</b>	<b>N/A</b>	<b>N/A</b>	<b>N/A</b>

\*El Fondo ni alguno de los integrantes de Grupo Financiero Scotiabank Inverlat que actúe como distribuidor cobran ninguna de estas comisiones; sin embargo, cada distribuidor podrá cobrar estas comisiones de conformidad con lo establecido en los contratos respectivos, por lo que se sugiere consultar a su distribuidor.

**ii) Comisiones Pagadas por el Fondo de Inversión**

Concepto	Clase AIX		Serie más representativa (L)	
	%	\$	%	\$
ADMINISTRACIÓN DE ACTIVOS*	2.50	25.00	2.50	25.00
ADMINISTRACIÓN ACTIVOS S/ DESEMPEÑO	0.00	0.00	0.00	0.00
DISTRIBUCIÓN DE ACCIONES	0.00	0.00	0.00	0.00
VALUACIÓN DE ACCIONES	0.00	0.00	0.00	0.00
DEPOSITO DE ACCIONES DEL FI	0.00	0.00	0.00	0.00
DEPOSITO DE VALORES	0.00	0.00	0.01	0.10
CONTABILIDAD	0.00	0.00	0.00	0.00
OTRAS	0.00	0.00	0.02	0.20
<b>TOTAL</b>	<b>2.50</b>	<b>25.00</b>	<b>2.53</b>	<b>25.30</b>

Nota: Los % y \$ de las comisiones se presentan anualizados, considerando una inversión de \$1,000 pesos.

**Información sobre comisiones y remuneraciones**

Las comisiones por compra y venta de acciones, pueden disminuir el monto total de su inversión. Esto implica que usted recibiría un monto menor después de una operación. Lo anterior, junto con las comisiones pagadas por la sociedad, representa una reducción del rendimiento total que recibirá por su inversión en la sociedad.

Las comisiones por distribución de acciones pueden variar de distribuidor en distribuidor. Si quiere conocer la comisión específica consulte a su distribuidor.

Algunos prestadores de servicios pueden establecer acuerdos con la sociedad y ofrecerle descuentos por sus servicios. Para conocer de su existencia y el posible beneficio para usted, pregunte con su distribuidor.

El prospecto de información, contiene un mayor detalle de los conflictos de interés a los que pudiera estar sujeto.

**Políticas para la Compra - Venta de Acciones**

Plazo mínimo de permanencia:	No se tiene plazo mínimo de permanencia	Liquidez:	Diaria
Recepción de órdenes:	Cualquier día hábil dentro del horario aplicable	Horario:	- a Hasta las 14:00 hrs.
Ejecución de operaciones:	Compra: El día de la solicitud Venta: El día de la solicitud	Límites de recompra:	100% cuando no exceda el 10% del activo total del Fondo
Liquidación de operaciones:	48 hrs. hábiles después de la ejecución	Diferencial*:	No se ha aplicado

\* La Sociedad de inversión ante condiciones desordenadas de mercado u operaciones inusuales, podrá aplicar a las operaciones compra-venta de sus acciones, un diferencial sobre el precio actualizado de valuación de dichas acciones, que haya determinado previamente, y conservarlo a favor de los inversionistas que permanecen en la sociedad.

**Prestadores de Servicios**

Operadora :	Scotia Fondos, S.A. de C.V. Sociedad Operadora de Sociedades de Inversión, Grupo Financiero Scotiabank Inverlat.
Distribuidora :	Scotia Inverlat Casa de Bolsa, S.A. de C.V., Actinver Casa de Bolsa, S.A. de C.V., Banco Regional de Monterrey, S.A.  Para mayor información revisar el prospecto específico.
Valuadora :	Valuadora GAF, S.A. de C.V.
Inst. Calificadora de Valores :	N/A
Proveedor de Precios :	Valuación Operativa y Referencias de Mercado S.A. de C.V.

**Advertencias**

La sociedad de inversión no cuenta con garantía alguna del IPAB, ni de la sociedad operadora ni del Grupo Financiero al que, en su caso, esta última pertenezca. La inversión en la sociedad se encuentra respaldada hasta por el monto de su patrimonio.

“Las inscripciones en el Registro Nacional de Valores tendrán efectos declarativos y no convalidan los actos jurídicos que sean nulos de conformidad con las leyes aplicables, ni implican certificación sobre la bondad de los valores inscritos en el mismo o sobre la solvencia, liquidez o calidad crediticia de la Sociedad de Inversión.”

Ningún intermediario financiero, apoderado para celebrar operaciones con el público, o cualquier otra persona, está autorizado para proporcionar información o hacer declaración alguna adicional al contenido del presente documento o el prospecto de información al público inversionista, por lo que deberán entenderse como no autorizadas por la sociedad.

Para mayor información visite la página electrónica de nuestra operadora y/o distribuidora(s), donde podrá consultar el prospecto de información al público inversionista de la sociedad, así como la información actualizada sobre la cartera de inversiones de la sociedad.

El presente documento y el prospecto de información al público inversionista son los únicos documentos de venta que reconoce la sociedad de inversión como válidos.

**Centro de Atención al Inversionista**

Contacto y Número Telefónico :	Fondosdeinversion@scotiabank.com.mx; Blvd. Manuel Ávila Camacho No.1, piso 2. Col. Lomas de Chapultepec, México D.F. C.P. 11009. 51230000 Ext: 36837
Horario :	9:00 a 18:00 hrs., Lunes a Viernes

**Página(s) electrónica(s)**

Página de Internet del Grupo Financiero:	<a href="http://www.scotibank.com.mx">www.scotibank.com.mx</a> <a href="http://www.scotibank.com.mx">www.scotibank.com.mx</a>
--	--



## Scotia Internacional, S.A. de C.V., F.I.R.V.

Tipo	RENTA VARIABLE	Fecha de Autorización	11 agosto 2017
Clasificación	DISCRECIONAL (RVDIS)	Clase y Serie	C1E
Clave de Pizarra	SCOTUSA	Posibles Adquirientes	PERSONAS MORALES EXENTAS
Calificación	N/A	Monto Mínimo de Inversión (\$)	0

**Importante:** El valor de un fondo de inversión, cualquier que sea su política de inversión, está sujeta a la fluctuación de los mercados, por lo que el inversionista puede obtener ganancias o pérdidas.

**Objetivo de Inversión**

Invertir principalmente en acciones y valores de deuda emitidos por empresas internacionales de países desarrollados o emergentes en directo y/o a través de mecanismos de inversión colectiva, Exchange Traded Funds (ETF's por sus siglas en inglés). Como inversión complementaria se podrán adquirir acciones y valores de deuda nacional en directo y/o a través de ETF's, fondos de inversión de deuda, depósitos bancarios de dinero a la vista, pagarés con rendimiento liquidable al vencimiento, certificados de depósito y certificados bursátiles. El horizonte de inversión del Fondo es de largo plazo y la permanencia mínima recomendada es de por lo menos 1 año.

**Información Relevante**

Al tener el fondo la capacidad de estar invertido 100% en valores de deuda, el rendimiento del fondo se podrá alejar significativamente del "benchmark", ya que los rendimientos de valores de deuda pueden ser significativamente diferentes a los de valores de renta variable que conforman el benchmark.

El Fondo esta orientado a pequeños, medianos y grandes inversionistas que busquen inversiones con riesgo alto, se recomienda para inversionistas con amplios conocimientos financieros, en virtud de que el objetivo del portafolio es realizar una diversificación en valores internacionales, con horizonte de inversión de largo plazo, lo que implica un riesgo catalogado como muy alto en función de su objetivo, estrategia y clasificación. Cuando el fondo este invertido en acciones el principal riesgo corresponde al riesgo de movimiento de precios de las acciones, así como tasas de interés y tipo de cambio; pueden afectar a la alza o a la baja los precios de los activos del Fondo. Para este tipo de fondos, siempre existe la posibilidad de perder los recursos invertidos en la Sociedad por condiciones cambiantes o adversas de mercado. La Operadora ha contratado los servicios de 1832 Asset Management L.P. como un Asesor de Inversiones.

**Valor en Riesgo (VaR):**

Valor en Riesgo (VaR) de la cartera de inversión respecto de sus activos netos: 5.00% con una probabilidad de 95%. La pérdida que en un escenario pesimista (5 en 100) que puede enfrentar el Fondo en un lapso de un día, es de \$50.00 pesos por cada \$1,000 pesos invertidos.

Nota: Este dato es solo una estimación, las expectativas de pérdida podrían ser mayores, incluso por el monto total de la inversión realizada. La definición de valor en riesgo es válida únicamente en condiciones normales de mercado.

**Rendimiento y Desempeño Histórico**

Clase y Serie accionaria: C1E

Índice(s) de Referencia: Mencionado en el inciso c)

**Tabla de Rendimientos Efectivos**

	Último Mes	Últimos 3 Meses	Últimos 12 Meses	Año 2016	Año 2015	Año 2014
RENDIMIENTO BRUTO	9.90 %	19.18 %	17.94 %	46.65 %	N/A	N/A
RENDIMIENTO NETO	9.90 %	19.18 %	17.94 %	46.65 %	N/A	N/A
TLR (CETES 28)	0.56 %	1.78 %	6.88 %	4.13 %	N/A	N/A
ÍNDICE DE REFERENCIA*	8.88 %	16.24 %	12.38 %	29.80 %	N/A	N/A

El rendimiento neto es después de comisiones y el que obtuvo el inversionista en el periodo.

El desempeño de la sociedad en el pasado, no es indicativo del desempeño que tendrá en el futuro.

\* La Tasa Libre de Riesgo es una tasa que no incluye descuentos por comisiones o cualquier otro gasto.

Los datos de rendimiento se incluirán cuando se genere la información

**Régimen y Política de Inversión**

a) Estrategia de Administración: Activa.

b) Política de Inversión: El Fondo puede participar en mercados nacionales o internacionales. El Fondo buscará realizar las inversiones en los mercados de renta variable y deuda, buscando las mejores oportunidades de inversión en función de las expectativas esperadas y de acuerdo con un horizonte de inversión de mediano y largo plazo.

c) Índice de Referencia: S&P 500 Standard and Poors 500.

d) Inversión en acciones de sociedades de inversión del mismo consorcio empresarial: Hasta el 20% de su Activo total.

e) Derivados: No.

f) Valores estructurados, títulos fiduciarios de capital o valores respaldados por activos: No.

g) Operaciones de Crédito: Solo préstamos y reportos sobre valores.

h) Riesgo Asociado: Muy Alto.

i) Montos Máximos y Mínimos de los Activos más importantes:

1. Acciones y valores de deuda emitidos por empresas internacionales de países desarrollados o emergentes en directo y/o a través de ETF's: Mín: 80% Máx: 100%

2. Acciones o instrumentos de deuda nacionales ETF's: Mín: 0.00% Máx: 20%

3. Valores gubernamentales, bancarios corporativos, certificados bursátiles y fondos de inversión de deuda: Mín: 0.00% Máx: 20%

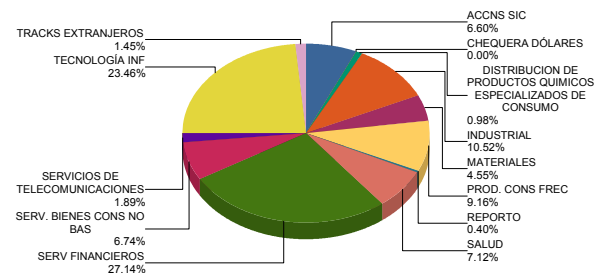
4. ETF's (Exchange Traded Funds): Mín: 0.00% Máx: 100%

5. Operaciones de reporto y préstamo de valores: Mín: 0.00% Máx: 100%

**Composición de la Cartera de Inversión**

Principales inversiones al mes de diciembre 2017

	NOMBRE	SERIE	TIPO	MONTO	%
1	1ASP_BRKB	*	RTA. VAR.	201,383,905	6.30%
2	1ASP_GOOG	*	RTA. VAR.	201,277,395	6.29%
3	1ASP_MSFT	*	RTA. VAR.	198,294,046	6.20%
4	1ASP_SHW	*	RTA. VAR.	145,424,240	4.55%
5	1ASP_AAPL	*	RTA. VAR.	145,294,890	4.54%
6	1ASP_JPM	*	RTA. VAR.	136,966,326	4.28%
7	1ASP_HD	*	RTA. VAR.	132,743,426	4.15%
8	1ASP_WFC	*	RTA. VAR.	132,677,124	4.15%
9	1ASP_JNJ	*	RTA. VAR.	124,938,633	3.91%
10	1ASP_UNP	*	RTA. VAR.	123,771,162	3.87%
TOTAL				3,198,770,937	100%

**Por Sector de Actividad económica**

**Comisiones y Remuneraciones por la Prestación de Servicios**
**i) Comisiones pagadas directamente por el Cliente**

Concepto	Clase C1E		Serie más representativa (L)	
	%	\$	%	\$
NCLUMPLIMIENTO PLAZO MÍNIMO DE PERMANENCIA	N/A	N/A	N/A	N/A
NCLUMPLIMIENTO SALDO MÍNIMO DE INVERSIÓN	N/A	N/A	N/A	N/A
COMPRA DE ACCIONES	N/A	N/A	N/A	N/A
VENTA DE ACCIONES	N/A	N/A	N/A	N/A
SERVICIOS POR ASESORÍA	N/A	N/A	N/A	N/A
SERVICIO DE CUSTODIA DE ACTIVOS OBJ. DE INV.	N/A	N/A	N/A	N/A
SERVICIO ADMINISTRACIÓN DE ACCIONES	N/A	N/A	N/A	N/A
OTRAS	N/A	N/A	N/A	N/A
<b>TOTAL</b>	<b>N/A</b>	<b>N/A</b>	<b>N/A</b>	<b>N/A</b>

\*El Fondo ni alguno de los integrantes de Grupo Financiero Scotiabank Inverlat que actúe como distribuidor cobran ninguna de estas comisiones; sin embargo, cada distribuidor podrá cobrar estas comisiones de conformidad con lo establecido en los contratos respectivos, por lo que se sugiere consultar a su distribuidor.

**ii) Comisiones Pagadas por el Fondo de Inversión**

Concepto	Clase C1E		Serie más representativa (L)	
	%	\$	%	\$
ADMINISTRACIÓN DE ACTIVOS*	0.00	0.00	2.50	25.00
ADMINISTRACIÓN ACTIVOS S/ DESEMPEÑO	0.00	0.00	0.00	0.00
DISTRIBUCIÓN DE ACCIONES	0.00	0.00	0.00	0.00
VALUACIÓN DE ACCIONES	0.00	0.00	0.00	0.00
DEPOSITO DE ACCIONES DEL FI	0.00	0.00	0.00	0.00
DEPOSITO DE VALORES	0.01	0.10	0.01	0.10
CONTABILIDAD	0.00	0.00	0.00	0.00
OTRAS	0.02	0.20	0.02	0.20
<b>TOTAL</b>	<b>0.03</b>	<b>0.30</b>	<b>2.53</b>	<b>25.30</b>

Nota: Los % y \$ de las comisiones se presentan anualizados, considerando una inversión de \$1,000 pesos.

**Políticas para la Compra - Venta de Acciones**

Plazo mínimo de permanencia:	No se tiene plazo mínimo de permanencia	Liquidez:	Diaria
Recepción de órdenes:	Cualquier día hábil dentro del horario aplicable	Horario:	- a Hasta las 14:00 hrs.
Ejecución de operaciones:	Compra: El día de la solicitud Venta: El día de la solicitud	Límites de recompra:	100% cuando no exceda el 10% del activo total del Fondo
Liquidación de operaciones:	48 hrs. hábiles después de la ejecución	Diferencial*:	No se ha aplicado

\* La Sociedad de inversión ante condiciones desordenadas de mercado u operaciones inusuales, podrá aplicar a las operaciones compra-venta de sus acciones, un diferencial sobre el precio actualizado de valuación de dichas acciones, que haya determinado previamente, y conservarlo a favor de los inversionistas que permanecen en la sociedad.

**Prestadores de Servicios**

Operadora :	Scotia Fondos, S.A. de C.V. Sociedad Operadora de Sociedades de Inversión, Grupo Financiero Scotiabank Inverlat.
Distribuidora :	Scotia Inverlat Casa de Bolsa, S.A. de C.V., Actinver Casa de Bolsa, S.A. de C.V., Banco Regional de Monterrey, S.A.  Para mayor información revisar el prospecto específico.
Valuadora :	Valuadora GAF, S.A. de C.V.
Inst. Calificadora de Valores :	N/A
Proveedor de Precios :	Valuación Operativa y Referencias de Mercado S.A. de C.V.

**Centro de Atención al Inversionista**

Contacto y Número Telefónico :	Fondosdeinversion@scotiabank.com.mx; Blvd. Manuel Ávila Camacho No.1, piso 2. Col. Lomas de Chapultepec, México D.F. C.P. 11009. 51230000 Ext: 36837
Horario :	9:00 a 18:00 hrs., Lunes a Viernes

**Página(s) electrónica(s)**

Página de Internet del Grupo Financiero:	<a href="http://www.scotiabank.com.mx">www.scotiabank.com.mx</a> <a href="http://www.scotiabank.com.mx">www.scotiabank.com.mx</a>
--	--

**Información sobre comisiones y remuneraciones**

Las comisiones por compra y venta de acciones, pueden disminuir el monto total de su inversión. Esto implica que usted recibiría un monto menor después de una operación. Lo anterior, junto con las comisiones pagadas por la sociedad, representa una reducción del rendimiento total que recibirá por su inversión en la sociedad.

Las comisiones por distribución de acciones pueden variar de distribuidor en distribuidor. Si quiere conocer la comisión específica consulte a su distribuidor.

Algunos prestadores de servicios pueden establecer acuerdos con la sociedad y ofrecerle descuentos por sus servicios. Para conocer de su existencia y el posible beneficio para usted, pregunte con su distribuidor.

El prospecto de información, contiene un mayor detalle de los conflictos de interés a los que pudiera estar sujeto.

**Advertencias**

La sociedad de inversión no cuenta con garantía alguna del IPAB, ni de la sociedad operadora ni del Grupo Financiero al que, en su caso, esta última pertenezca. La inversión en la sociedad se encuentra respaldada hasta por el monto de su patrimonio.

“Las inscripciones en el Registro Nacional de Valores tendrán efectos declarativos y no convalidan los actos jurídicos que sean nulos de conformidad con las leyes aplicables, ni implican certificación sobre la bondad de los valores inscritos en el mismo o sobre la solvencia, liquidez o calidad crediticia de la Sociedad de Inversión.”

Ningún intermediario financiero, apoderado para celebrar operaciones con el público, o cualquier otra persona, está autorizado para proporcionar información o hacer declaración alguna adicional al contenido del presente documento o el prospecto de información al público inversionista, por lo que deberán entenderse como no autorizadas por la sociedad.

Para mayor información visite la página electrónica de nuestra operadora y/o distribuidora(s), donde podrá consultar el prospecto de información al público inversionista de la sociedad, así como la información actualizada sobre la cartera de inversiones de la sociedad.

El presente documento y el prospecto de información al público inversionista son los únicos documentos de venta que reconoce la sociedad de inversión como válidos.

## Scotia Internacional, S.A. de C.V., F.I.R.V.

Tipo	RENTA VARIABLE	Fecha de Autorización	11 agosto 2017
Clasificación	DISCRECIONAL (RVDIS)	Clase y Serie	C2E
Clave de Pizarra	SCOTUSA	Posibles Adquirientes	PERSONAS MORALES EXENTAS
Calificación	N/A	Monto Mínimo de Inversión (\$)	0

**Importante:** El valor de un fondo de inversión, cualquier que sea su política de inversión, está sujeta a la fluctuación de los mercados, por lo que el inversionista puede obtener ganancias o pérdidas.

**Objetivo de Inversión**

Invertir principalmente en acciones y valores de deuda emitidos por empresas internacionales de países desarrollados o emergentes en directo y/o a través de mecanismos de inversión colectiva, Exchange Traded Funds (ETF's por sus siglas en inglés). Como inversión complementaria se podrán adquirir acciones y valores de deuda nacional en directo y/o a través de ETF's, fondos de inversión de deuda, depósitos bancarios de dinero a la vista, pagarés con rendimiento liquidable al vencimiento, certificados de depósito y certificados bursátiles. El horizonte de inversión del Fondo es de largo plazo y la permanencia mínima recomendada es de por lo menos 1 año.

**Información Relevante**

Al tener el fondo la capacidad de estar invertido 100% en valores de deuda, el rendimiento del fondo se podrá alejar significativamente del "benchmark", ya que los rendimientos de valores de deuda pueden ser significativamente diferentes a los de valores de renta variable que conforman el benchmark.

El Fondo esta orientado a pequeños, medianos y grandes inversionistas que busquen inversiones con riesgo alto, se recomienda para inversionistas con amplios conocimientos financieros, en virtud de que el objetivo del portafolio es realizar una diversificación en valores internacionales, con horizonte de inversión de largo plazo, lo que implica un riesgo catalogado como muy alto en función de su objetivo, estrategia y clasificación. Cuando el fondo este invertido en acciones el principal riesgo corresponde al riesgo de movimiento de precios de las acciones, así como tasas de interés y tipo de cambio; pueden afectar a la alza o a la baja los precios de los activos del Fondo. Para este tipo de fondos, siempre existe la posibilidad de perder los recursos invertidos en la Sociedad por condiciones cambiantes o adversas de mercado. La Operadora ha contratado los servicios de 1832 Asset Management L.P. como un Asesor de Inversiones.

**Valor en Riesgo (VaR):**

Valor en Riesgo (VaR) de la cartera de inversión respecto de sus activos netos: 5.00% con una probabilidad de 95%. La pérdida que en un escenario pesimista (5 en 100) que puede enfrentar el Fondo en un lapso de un día, es de \$50.00 pesos por cada \$1,000 pesos invertidos.

Nota: Este dato es solo una estimación, las expectativas de pérdida podrían ser mayores, incluso por el monto total de la inversión realizada. La definición de valor en riesgo es válida únicamente en condiciones normales de mercado.

**Rendimiento y Desempeño Histórico**

Clase y Serie accionaria: C2E

Índice(s) de Referencia: Mencionado en el inciso c)

**Tabla de Rendimientos Efectivos**

	Último Mes	Últimos 3 Meses	Últimos 12 Meses	Año 2016	Año 2015	Año 2014
RENDIMIENTO BRUTO	N/A	N/A	N/A	N/A	N/A	N/A
RENDIMIENTO NETO	N/A	N/A	N/A	N/A	N/A	N/A
TLR (CETES 28)	N/A	N/A	N/A	N/A	N/A	N/A
ÍNDICE DE REFERENCIA*	N/A	N/A	N/A	N/A	N/A	N/A

El rendimiento neto es después de comisiones y el que obtuvo el inversionista en el periodo.

El desempeño de la sociedad en el pasado, no es indicativo del desempeño que tendrá en el futuro.

\* La Tasa Libre de Riesgo es una tasa que no incluye descuentos por comisiones o cualquier otro gasto.

Los datos de rendimiento se incluirán cuando se genere la información

**Régimen y Política de Inversión**

a) Estrategia de Administración: Activa.

b) Política de Inversión: El Fondo puede participar en mercados nacionales o internacionales. El Fondo buscará realizar las inversiones en los mercados de renta variable y deuda, buscando las mejores oportunidades de inversión en función de las expectativas esperadas y de acuerdo con un horizonte de inversión de mediano y largo plazo.

c) Índice de Referencia: S&P 500 Standard and Poors 500.

d) Inversión en acciones de sociedades de inversión del mismo consorcio empresarial: Hasta el 20% de su Activo total.

e) Derivados: No.

f) Valores estructurados, títulos fiduciarios de capital o valores respaldados por activos: No.

g) Operaciones de Crédito: Solo préstamos y reportos sobre valores.

h) Riesgo Asociado: Muy Alto.

i) Montos Máximos y Mínimos de los Activos más importantes:

1. Acciones y valores de deuda emitidos por empresas internacionales de países desarrollados o emergentes en directo y/o a través de ETF's: Mín: 80% Máx: 100%

2. Acciones o instrumentos de deuda nacionales ETF's: Mín: 0.00% Máx: 20%

3. Valores gubernamentales, bancarios corporativos, certificados bursátiles y fondos de inversión de deuda: Mín: 0.00% Máx: 20%

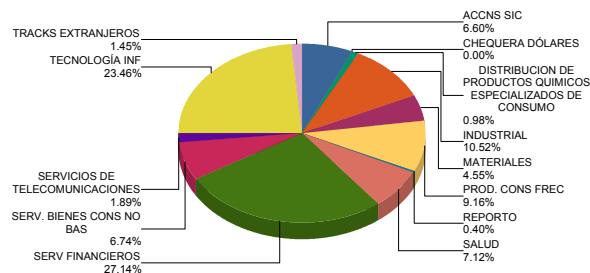
4. ETF's (Exchange Traded Funds): Mín: 0.00% Máx: 100%

5. Operaciones de reporto y préstamo de valores: Mín: 0.00% Máx: 100%

**Composición de la Cartera de Inversión**

Principales inversiones al mes de diciembre 2017

	NOMBRE	SERIE	TIPO	MONTO	%
1	1ASP_BRKB	*	RTA. VAR.	201,383,905	6.30%
2	1ASP_GOOG	*	RTA. VAR.	201,277,395	6.29%
3	1ASP_MSFT	*	RTA. VAR.	198,294,046	6.20%
4	1ASP_SHW	*	RTA. VAR.	145,424,240	4.55%
5	1ASP_AAPL	*	RTA. VAR.	145,294,890	4.54%
6	1ASP_JPM	*	RTA. VAR.	136,966,326	4.28%
7	1ASP_HD	*	RTA. VAR.	132,743,426	4.15%
8	1ASP_WFC	*	RTA. VAR.	132,677,124	4.15%
9	1ASP_JNJ	*	RTA. VAR.	124,938,633	3.91%
10	1ASP_UNP	*	RTA. VAR.	123,771,162	3.87%
TOTAL				3,198,770,937	100%

**Por Sector de Actividad económica**

**Comisiones y Remuneraciones por la Prestación de Servicios**
**i) Comisiones pagadas directamente por el Cliente**

Concepto	Clase C2E		Serie más representativa (L)	
	%	\$	%	\$
NCLUMPLIMIENTO PLAZO MÍNIMO DE PERMANENCIA	N/A	N/A	N/A	N/A
NCLUMPLIMIENTO SALDO MÍNIMO DE INVERSIÓN	N/A	N/A	N/A	N/A
COMPRA DE ACCIONES	N/A	N/A	N/A	N/A
VENTA DE ACCIONES	N/A	N/A	N/A	N/A
SERVICIOS POR ASESORÍA	N/A	N/A	N/A	N/A
SERVICIO DE CUSTODIA DE ACTIVOS OBJ. DE INV.	N/A	N/A	N/A	N/A
SERVICIO ADMINISTRACIÓN DE ACCIONES	N/A	N/A	N/A	N/A
OTRAS	N/A	N/A	N/A	N/A
<b>TOTAL</b>	<b>N/A</b>	<b>N/A</b>	<b>N/A</b>	<b>N/A</b>

\*El Fondo ni alguno de los integrantes de Grupo Financiero Scotiabank Inverlat que actúe como distribuidor cobran ninguna de estas comisiones; sin embargo, cada distribuidor podrá cobrar estas comisiones de conformidad con lo establecido en los contratos respectivos, por lo que se sugiere consultar a su distribuidor.

**ii) Comisiones Pagadas por el Fondo de Inversión**

Concepto	Clase C2E		Serie más representativa (L)	
	%	\$	%	\$
ADMINISTRACIÓN DE ACTIVOS*	0.50	5.00	2.50	25.00
ADMINISTRACIÓN ACTIVOS S/ DESEMPEÑO	0.00	0.00	0.00	0.00
DISTRIBUCIÓN DE ACCIONES	0.00	0.00	0.00	0.00
VALUACIÓN DE ACCIONES	0.00	0.00	0.00	0.00
DEPOSITO DE ACCIONES DEL FI	0.00	0.00	0.00	0.00
DEPOSITO DE VALORES	0.00	0.00	0.01	0.10
CONTABILIDAD	0.00	0.00	0.00	0.00
OTRAS	0.00	0.00	0.02	0.20
<b>TOTAL</b>	<b>0.50</b>	<b>5.00</b>	<b>2.53</b>	<b>25.30</b>

Nota: Los % y \$ de las comisiones se presentan anualizados, considerando una inversión de \$1,000 pesos.

**Información sobre comisiones y remuneraciones**

Las comisiones por compra y venta de acciones, pueden disminuir el monto total de su inversión. Esto implica que usted recibiría un monto menor después de una operación. Lo anterior, junto con las comisiones pagadas por la sociedad, representa una reducción del rendimiento total que recibirá por su inversión en la sociedad.

Las comisiones por distribución de acciones pueden variar de distribuidor en distribuidor. Si quiere conocer la comisión específica consulte a su distribuidor.

Algunos prestadores de servicios pueden establecer acuerdos con la sociedad y ofrecerle descuentos por sus servicios. Para conocer de su existencia y el posible beneficio para usted, pregunte con su distribuidor.

El prospecto de información, contiene un mayor detalle de los conflictos de interés a los que pudiera estar sujeto.

**Políticas para la Compra - Venta de Acciones**

Plazo mínimo de permanencia:	No se tiene plazo mínimo de permanencia	Liquidez:	Diaria
Recepción de órdenes:	Cualquier día hábil dentro del horario aplicable	Horario:	- a Hasta las 14:00 hrs.
Ejecución de operaciones:	Compra: El día de la solicitud Venta: El día de la solicitud	Límites de recompra:	100% cuando no exceda el 10% del activo total del Fondo
Liquidación de operaciones:	48 hrs. hábiles después de la ejecución	Diferencial*:	No se ha aplicado

\* La Sociedad de inversión ante condiciones desordenadas de mercado u operaciones inusuales, podrá aplicar a las operaciones compra-venta de sus acciones, un diferencial sobre el precio actualizado de valuación de dichas acciones, que haya determinado previamente, y conservarlo a favor de los inversionistas que permanecen en la sociedad.

**Prestadores de Servicios**

Operadora :	Scotia Fondos, S.A. de C.V. Sociedad Operadora de Sociedades de Inversión, Grupo Financiero Scotiabank Inverlat.
Distribuidora :	Scotia Inverlat Casa de Bolsa, S.A. de C.V., Actinver Casa de Bolsa, S.A. de C.V., Banco Regional de Monterrey, S.A.  Para mayor información revisar el prospecto específico.
Valuadora :	Valuadora GAF, S.A. de C.V.
Inst. Calificadora de Valores :	N/A
Proveedor de Precios :	Valuación Operativa y Referencias de Mercado S.A. de C.V.

**Advertencias**

La sociedad de inversión no cuenta con garantía alguna del IPAB, ni de la sociedad operadora ni del Grupo Financiero al que, en su caso, esta última pertenezca. La inversión en la sociedad se encuentra respaldada hasta por el monto de su patrimonio.

“Las inscripciones en el Registro Nacional de Valores tendrán efectos declarativos y no convalidan los actos jurídicos que sean nulos de conformidad con las leyes aplicables, ni implican certificación sobre la bondad de los valores inscritos en el mismo o sobre la solvencia, liquidez o calidad crediticia de la Sociedad de Inversión.”

Ningún intermediario financiero, apoderado para celebrar operaciones con el público, o cualquier otra persona, está autorizado para proporcionar información o hacer declaración alguna adicional al contenido del presente documento o el prospecto de información al público inversionista, por lo que deberán entenderse como no autorizadas por la sociedad.

Para mayor información visite la página electrónica de nuestra operadora y/o distribuidora(s), donde podrá consultar el prospecto de información al público inversionista de la sociedad, así como la información actualizada sobre la cartera de inversiones de la sociedad.

El presente documento y el prospecto de información al público inversionista son los únicos documentos de venta que reconoce la sociedad de inversión como válidos.

**Centro de Atención al Inversionista**

Contacto y Número Telefónico :	Fondosdeinversion@scotiabank.com.mx; Blvd. Manuel Ávila Camacho No.1, piso 2. Col. Lomas de Chapultepec, México D.F. C.P. 11009. 51230000 Ext: 36837
Horario :	9:00 a 18:00 hrs., Lunes a Viernes

**Página(s) electrónica(s)**

Página de Internet del Grupo Financiero:	<a href="http://www.scotiabank.com.mx">www.scotiabank.com.mx</a> <a href="http://www.scotiabank.com.mx">www.scotiabank.com.mx</a>
--	--

Tipo	RENTA VARIABLE	Fecha de Autorización	11 agosto 2017
Clasificación	DISCRECIONAL (RVDIS)	Clase y Serie	E
Clave de Pizarra	SCOTUSA	Posibles Adquirientes	PERSONAS MORALES EXENTAS
Calificación	N/A	Monto Mínimo de Inversión (\$)	0

**Importante:** El valor de un fondo de inversión, cualquier que sea su política de inversión, está sujeta a la fluctuación de los mercados, por lo que el inversionista puede obtener ganancias o pérdidas.

#### Objetivo de Inversión

Invertir principalmente en acciones y valores de deuda emitidos por empresas internacionales de países desarrollados o emergentes en directo y/o a través de mecanismos de inversión colectiva, Exchange Traded Funds (ETF's por sus siglas en inglés). Como inversión complementaria se podrán adquirir acciones y valores de deuda nacional en directo y/o a través de ETF's, fondos de inversión de deuda, depósitos bancarios de dinero a la vista, pagarés con rendimiento liquidable al vencimiento, certificados de depósito y certificados bursátiles. El horizonte de inversión del Fondo es de largo plazo y la permanencia mínima recomendada es de por lo menos 1 año.

#### Información Relevante

Al tener el fondo la capacidad de estar invertido 100% en valores de deuda, el rendimiento del fondo se podrá alejar significativamente del "benchmark", ya que los rendimientos de valores de deuda pueden ser significativamente diferentes a los de valores de renta variable que conforman el benchmark.

El Fondo esta orientado a pequeños, medianos y grandes inversionistas que busquen inversiones con riesgo alto, se recomienda para inversionistas con amplios conocimientos financieros, en virtud de que el objetivo del portafolio es realizar una diversificación en valores internacionales, con horizonte de inversión de largo plazo, lo que implica un riesgo catalogado como muy alto en función de su objetivo, estrategia y clasificación. Cuando el fondo este invertido en acciones el principal riesgo corresponde al riesgo de movimiento de precios de las acciones, así como tasas de interés y tipo de cambio; pueden afectar a la alza o a la baja los precios de los activos del Fondo. Para este tipo de fondos, siempre existe la posibilidad de perder los recursos invertidos en la Sociedad por condiciones cambiantes o adversas de mercado. La Operadora ha contratado los servicios de 1832 Asset Management L.P. como un Asesor de Inversiones.

#### Valor en Riesgo (VaR):

Valor en Riesgo (VaR) de la cartera de inversión respecto de sus activos netos: 5.00% con una probabilidad de 95%. La pérdida que en un escenario pesimista (5 en 100) que puede enfrentar el Fondo en un lapso de un día, es de \$50.00 pesos por cada \$1,000 pesos invertidos.

Nota: Este dato es solo una estimación, las expectativas de pérdida podrían ser mayores, incluso por el monto total de la inversión realizada. La definición de valor en riesgo es válida únicamente en condiciones normales de mercado.

#### Rendimiento y Desempeño Histórico

Clase y Serie accionaria: E

Índice(s) de Referencia: Mencionado en el inciso c)

#### Tabla de Rendimientos Efectivos

	Último Mes	Últimos 3 Meses	Últimos 12 Meses	Año 2016	Año 2015	Año 2014
RENDIMIENTO BRUTO	9.89 %	19.05 %	20.24 %	19.10 %	24.68 %	N/A
RENDIMIENTO NETO	9.65 %	18.32 %	17.34 %	16.20 %	21.78 %	N/A
TLR (CETES 28)	0.56 %	1.78 %	6.88 %	4.13 %	3.01 %	N/A
ÍNDICE DE REFERENCIA*	8.64 %	15.52 %	9.48 %	26.90 %	14.42 %	N/A

El rendimiento neto es después de comisiones y el que obtuvo el inversionista en el periodo.

El desempeño de la sociedad en el pasado, no es indicativo del desempeño que tendrá en el futuro.

\* La Tasa Libre de Riesgo es una tasa que no incluye descuentos por comisiones o cualquier otro gasto.

Los datos de rendimiento se incluirán cuando se genere la información

#### Régimen y Política de Inversión

a) Estrategia de Administración: Activa.

b) Política de Inversión: El Fondo puede participar en mercados nacionales o internacionales. El Fondo buscará realizar las inversiones en los mercados de renta variable y deuda, buscando las mejores oportunidades de inversión en función de las expectativas esperadas y de acuerdo con un horizonte de inversión de mediano y largo plazo.

c) Índice de Referencia: S&P 500 Standard and Poors 500.

d) Inversión en acciones de sociedades de inversión del mismo consorcio empresarial: Hasta el 20% de su Activo total.

e) Derivados: No.

f) Valores estructurados, títulos fiduciarios de capital o valores respaldados por activos: No.

g) Operaciones de Crédito: Solo préstamos y reportos sobre valores.

h) Riesgo Asociado: Muy Alto.

i) Montos Máximos y Mínimos de los Activos más importantes:

1. Acciones y valores de deuda emitidos por empresas internacionales de países desarrollados o emergentes en directo y/o a través de ETF's: Mín: 80% Máx: 100%

2. Acciones o instrumentos de deuda nacionales ETF's: Mín: 0.00% Máx: 20%

3. Valores gubernamentales, bancarios corporativos, certificados bursátiles y fondos de inversión de deuda: Mín: 0.00% Máx: 20%

4. ETF's (Exchange Traded Funds): Mín: 0.00% Máx: 100%

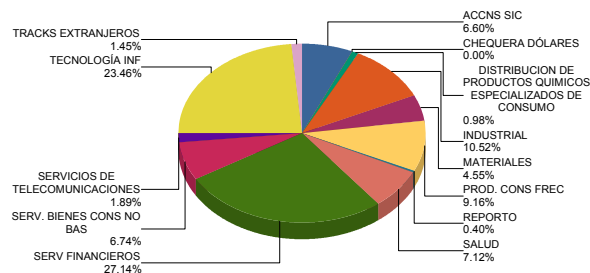
5. Operaciones de reporto y préstamo de valores: Mín: 0.00% Máx: 100%

#### Composición de la Cartera de Inversión

Principales inversiones al mes de diciembre 2017

	NOMBRE	SERIE	TIPO	MONTO	%
1	1ASP_BRKB	*	RTA. VAR.	201,383,905	6.30%
2	1ASP_GOOG	*	RTA. VAR.	201,277,395	6.29%
3	1ASP_MSFT	*	RTA. VAR.	198,294,046	6.20%
4	1ASP_SHW	*	RTA. VAR.	145,424,240	4.55%
5	1ASP_AAPL	*	RTA. VAR.	145,294,890	4.54%
6	1ASP_JPM	*	RTA. VAR.	136,966,326	4.28%
7	1ASP_HD	*	RTA. VAR.	132,743,426	4.15%
8	1ASP_WFC	*	RTA. VAR.	132,677,124	4.15%
9	1ASP_JNJ	*	RTA. VAR.	124,938,633	3.91%
10	1ASP_UNP	*	RTA. VAR.	123,771,162	3.87%
TOTAL				3,198,770,937	100%

#### Por Sector de Actividad económica



**Comisiones y Remuneraciones por la Prestación de Servicios**
**i) Comisiones pagadas directamente por el Cliente**

Concepto	Clase E		Serie más representativa (L)	
	%	\$	%	\$
NCLUMPLIMIENTO PLAZO MÍNIMO DE PERMANENCIA	N/A	N/A	N/A	N/A
NCLUMPLIMIENTO SALDO MÍNIMO DE INVERSIÓN	N/A	N/A	N/A	N/A
COMPRA DE ACCIONES	N/A	N/A	N/A	N/A
VENTA DE ACCIONES	N/A	N/A	N/A	N/A
SERVICIOS POR ASESORÍA	N/A	N/A	N/A	N/A
SERVICIO DE CUSTODIA DE ACTIVOS OBJ. DE INV.	N/A	N/A	N/A	N/A
SERVICIO ADMINISTRACIÓN DE ACCIONES	N/A	N/A	N/A	N/A
OTRAS	N/A	N/A	N/A	N/A
<b>TOTAL</b>	<b>N/A</b>	<b>N/A</b>	<b>N/A</b>	<b>N/A</b>

\*El Fondo ni alguno de los integrantes de Grupo Financiero Scotiabank Inverlat que actúe como distribuidor cobran ninguna de estas comisiones; sin embargo, cada distribuidor podrá cobrar estas comisiones de conformidad con lo establecido en los contratos respectivos, por lo que se sugiere consultar a su distribuidor.

**ii) Comisiones Pagadas por el Fondo de Inversión**

Concepto	Clase E		Serie más representativa (L)	
	%	\$	%	\$
ADMINISTRACIÓN DE ACTIVOS*	2.50	25.00	2.50	25.00
ADMINISTRACIÓN ACTIVOS S/ DESEMPEÑO	0.00	0.00	0.00	0.00
DISTRIBUCIÓN DE ACCIONES	0.00	0.00	0.00	0.00
VALUACIÓN DE ACCIONES	0.00	0.00	0.00	0.00
DEPOSITO DE ACCIONES DEL FI	0.00	0.00	0.00	0.00
DEPOSITO DE VALORES	0.01	0.10	0.01	0.10
CONTABILIDAD	0.00	0.00	0.00	0.00
OTRAS	0.02	0.20	0.02	0.20
<b>TOTAL</b>	<b>2.53</b>	<b>25.30</b>	<b>2.53</b>	<b>25.30</b>

Nota: Los % y \$ de las comisiones se presentan anualizados, considerando una inversión de \$1,000 pesos.

**Políticas para la Compra - Venta de Acciones**

Plazo mínimo de permanencia:	No se tiene plazo mínimo de permanencia	Liquidez:	Diaria
Recepción de órdenes:	Cualquier día hábil dentro del horario aplicable	Horario:	- a Hasta las 14:00 hrs.
Ejecución de operaciones:	Compra: El día de la solicitud Venta: El día de la solicitud	Límites de recompra:	100% cuando no exceda el 10% del activo total del Fondo
Liquidación de operaciones:	48 hrs. hábiles después de la ejecución	Diferencial*:	No se ha aplicado

\* La Sociedad de inversión ante condiciones desordenadas de mercado u operaciones inusuales, podrá aplicar a las operaciones compra-venta de sus acciones, un diferencial sobre el precio actualizado de valuación de dichas acciones, que haya determinado previamente, y conservarlo a favor de los inversionistas que permanecen en la sociedad.

**Prestadores de Servicios**

Operadora :	Scotia Fondos, S.A. de C.V. Sociedad Operadora de Sociedades de Inversión, Grupo Financiero Scotiabank Inverlat.
Distribuidora :	Scotia Inverlat Casa de Bolsa, S.A. de C.V., Actinver Casa de Bolsa, S.A. de C.V., Banco Regional de Monterrey, S.A.  Para mayor información revisar el prospecto específico.
Valuadora :	Valuadora GAF, S.A. de C.V.
Inst. Calificadora de Valores :	N/A
Proveedor de Precios :	Valuación Operativa y Referencias de Mercado S.A. de C.V.

**Centro de Atención al Inversionista**

Contacto y Número Telefónico :	Fondosdeinversion@scotiabank.com.mx; Blvd. Manuel Ávila Camacho No.1, piso 2. Col. Lomas de Chapultepec, México D.F. C.P. 11009. 51230000 Ext: 36837
Horario :	9:00 a 18:00 hrs., Lunes a Viernes

**Página(s) electrónica(s)**

Página de Internet del Grupo Financiero:	<a href="http://www.scotiabank.com.mx">www.scotiabank.com.mx</a> <a href="http://www.scotiabank.com.mx">www.scotiabank.com.mx</a>
--	--

**Información sobre comisiones y remuneraciones**

Las comisiones por compra y venta de acciones, pueden disminuir el monto total de su inversión. Esto implica que usted recibiría un monto menor después de una operación. Lo anterior, junto con las comisiones pagadas por la sociedad, representa una reducción del rendimiento total que recibirá por su inversión en la sociedad.

Las comisiones por distribución de acciones pueden variar de distribuidor en distribuidor. Si quiere conocer la comisión específica consulte a su distribuidor.

Algunos prestadores de servicios pueden establecer acuerdos con la sociedad y ofrecerle descuentos por sus servicios. Para conocer de su existencia y el posible beneficio para usted, pregunte con su distribuidor.

El prospecto de información, contiene un mayor detalle de los conflictos de interés a los que pudiera estar sujeto.

**Advertencias**

La sociedad de inversión no cuenta con garantía alguna del IPAB, ni de la sociedad operadora ni del Grupo Financiero al que, en su caso, esta última pertenezca. La inversión en la sociedad se encuentra respaldada hasta por el monto de su patrimonio.

“Las inscripciones en el Registro Nacional de Valores tendrán efectos declarativos y no convalidan los actos jurídicos que sean nulos de conformidad con las leyes aplicables, ni implican certificación sobre la bondad de los valores inscritos en el mismo o sobre la solvencia, liquidez o calidad crediticia de la Sociedad de Inversión.”

Ningún intermediario financiero, apoderado para celebrar operaciones con el público, o cualquier otra persona, está autorizado para proporcionar información o hacer declaración alguna adicional al contenido del presente documento o el prospecto de información al público inversionista, por lo que deberán entenderse como no autorizadas por la sociedad.

Para mayor información visite la página electrónica de nuestra operadora y/o distribuidora(s), donde podrá consultar el prospecto de información al público inversionista de la sociedad, así como la información actualizada sobre la cartera de inversiones de la sociedad.

El presente documento y el prospecto de información al público inversionista son los únicos documentos de venta que reconoce la sociedad de inversión como válidos.



Tipo	RENTA VARIABLE	Fecha de Autorización	11 agosto 2017
Clasificación	DISCRECIONAL (RVDIS)	Clase y Serie	FBE
Clave de Pizarra	SCOTUSA	Posibles Adquirientes	PERSONAS MORALES EXENTAS
Calificación	N/A	Monto Mínimo de Inversión (\$)	0

**Importante:** El valor de un fondo de inversión, cualquier que sea su política de inversión, está sujeta a la fluctuación de los mercados, por lo que el inversionista puede obtener ganancias o pérdidas.

#### Objetivo de Inversión

Invertir principalmente en acciones y valores de deuda emitidos por empresas internacionales de países desarrollados o emergentes en directo y/o a través de mecanismos de inversión colectiva, Exchange Traded Funds (ETF's por sus siglas en inglés). Como inversión complementaria se podrán adquirir acciones y valores de deuda nacional en directo y/o a través de ETF's, fondos de inversión de deuda, depósitos bancarios de dinero a la vista, pagarés con rendimiento liquidable al vencimiento, certificados de depósito y certificados bursátiles. El horizonte de inversión del Fondo es de largo plazo y la permanencia mínima recomendada es de por lo menos 1 año.

#### Información Relevante

Al tener el fondo la capacidad de estar invertido 100% en valores de deuda, el rendimiento del fondo se podrá alejar significativamente del "benchmark", ya que los rendimientos de valores de deuda pueden ser significativamente diferentes a los de valores de renta variable que conforman el benchmark.

El Fondo esta orientado a pequeños, medianos y grandes inversionistas que busquen inversiones con riesgo alto, se recomienda para inversionistas con amplios conocimientos financieros, en virtud de que el objetivo del portafolio es realizar una diversificación en valores internacionales, con horizonte de inversión de largo plazo, lo que implica un riesgo catalogado como muy alto en función de su objetivo, estrategia y clasificación. Cuando el fondo este invertido en acciones el principal riesgo corresponde al riesgo de movimiento de precios de las acciones, así como tasas de interés y tipo de cambio; pueden afectar a la alza o a la baja los precios de los activos del Fondo. Para este tipo de fondos, siempre existe la posibilidad de perder los recursos invertidos en la Sociedad por condiciones cambiantes o adversas de mercado. La Operadora ha contratado los servicios de 1832 Asset Management L.P. como un Asesor de Inversiones.

#### Valor en Riesgo (VaR):

Valor en Riesgo (VaR) de la cartera de inversión respecto de sus activos netos: 5.00% con una probabilidad de 95%. La pérdida que en un escenario pesimista (5 en 100) que puede enfrentar el Fondo en un lapso de un día, es de \$50.00 pesos por cada \$1,000 pesos invertidos.

Nota: Este dato es solo una estimación, las expectativas de pérdida podrían ser mayores, incluso por el monto total de la inversión realizada. La definición de valor en riesgo es válida únicamente en condiciones normales de mercado.

#### Rendimiento y Desempeño Histórico

Clase y Serie accionaria: FBE

Índice(s) de Referencia: Mencionado en el inciso c)

#### Tabla de Rendimientos Efectivos

	Último Mes	Últimos 3 Meses	Últimos 12 Meses	Año 2016	Año 2015	Año 2014
RENDIMIENTO BRUTO	N/A	N/A	N/A	N/A	N/A	N/A
RENDIMIENTO NETO	N/A	N/A	N/A	N/A	N/A	N/A
TLR (CETES 28)	N/A	N/A	N/A	N/A	N/A	N/A
ÍNDICE DE REFERENCIA*	N/A	N/A	N/A	N/A	N/A	N/A

El rendimiento neto es después de comisiones y el que obtuvo el inversionista en el periodo.

El desempeño de la sociedad en el pasado, no es indicativo del desempeño que tendrá en el futuro.

\* La Tasa Libre de Riesgo es una tasa que no incluye descuentos por comisiones o cualquier otro gasto.

Los datos de rendimiento se incluirán cuando se genere la información

#### Régimen y Política de Inversión

a) Estrategia de Administración: Activa.

b) Política de Inversión: El Fondo puede participar en mercados nacionales o internacionales. El Fondo buscará realizar las inversiones en los mercados de renta variable y deuda, buscando las mejores oportunidades de inversión en función de las expectativas esperadas y de acuerdo con un horizonte de inversión de mediano y largo plazo.

c) Índice de Referencia: S&P 500 Standard and Poors 500.

d) Inversión en acciones de sociedades de inversión del mismo consorcio empresarial: Hasta el 20% de su Activo total.

e) Derivados: No.

f) Valores estructurados, títulos fiduciarios de capital o valores respaldados por activos: No.

g) Operaciones de Crédito: Solo préstamos y reportos sobre valores.

h) Riesgo Asociado: Muy Alto.

i) Montos Máximos y Mínimos de los Activos más importantes:

1. Acciones y valores de deuda emitidos por empresas internacionales de países desarrollados o emergentes en directo y/o a través de ETF's: Mín: 80% Máx: 100%

2. Acciones o instrumentos de deuda nacionales ETF's: Mín: 0.00% Máx: 20%

3. Valores gubernamentales, bancarios corporativos, certificados bursátiles y fondos de inversión de deuda: Mín: 0.00% Máx: 20%

4. ETF's (Exchange Traded Funds): Mín: 0.00% Máx: 100%

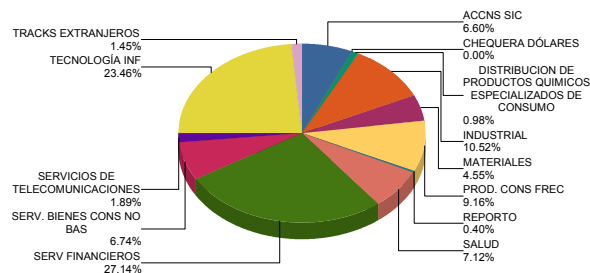
5. Operaciones de reporto y préstamo de valores: Mín: 0.00% Máx: 100%

#### Composición de la Cartera de Inversión

Principales inversiones al mes de diciembre 2017

	NOMBRE	SERIE	TIPO	MONTO	%
1	1ASP_BRKB	*	RTA. VAR.	201,383,905	6.30%
2	1ASP_GOOG	*	RTA. VAR.	201,277,395	6.29%
3	1ASP_MSFT	*	RTA. VAR.	198,294,046	6.20%
4	1ASP_SHW	*	RTA. VAR.	145,424,240	4.55%
5	1ASP_AAPL	*	RTA. VAR.	145,294,890	4.54%
6	1ASP_JPM	*	RTA. VAR.	136,966,326	4.28%
7	1ASP_HD	*	RTA. VAR.	132,743,426	4.15%
8	1ASP_WFC	*	RTA. VAR.	132,677,124	4.15%
9	1ASP_JNJ	*	RTA. VAR.	124,938,633	3.91%
10	1ASP_UNP	*	RTA. VAR.	123,771,162	3.87%
TOTAL				3,198,770,937	100%

#### Por Sector de Actividad económica



**Comisiones y Remuneraciones por la Prestación de Servicios**
**i) Comisiones pagadas directamente por el Cliente**

Concepto	Clase FBE		Serie más representativa (L)	
	%	\$	%	\$
NCLUMPLIMIENTO PLAZO MÍNIMO DE PERMANENCIA	N/A	N/A	N/A	N/A
NCLUMPLIMIENTO SALDO MÍNIMO DE INVERSIÓN	N/A	N/A	N/A	N/A
COMPRA DE ACCIONES	N/A	N/A	N/A	N/A
VENTA DE ACCIONES	N/A	N/A	N/A	N/A
SERVICIOS POR ASESORÍA	N/A	N/A	N/A	N/A
SERVICIO DE CUSTODIA DE ACTIVOS OBJ. DE INV.	N/A	N/A	N/A	N/A
SERVICIO ADMINISTRACIÓN DE ACCIONES	N/A	N/A	N/A	N/A
OTRAS	N/A	N/A	N/A	N/A
<b>TOTAL</b>	<b>N/A</b>	<b>N/A</b>	<b>N/A</b>	<b>N/A</b>

\*El Fondo ni alguno de los integrantes de Grupo Financiero Scotiabank Inverlat que actúe como distribuidor cobran ninguna de estas comisiones; sin embargo, cada distribuidor podrá cobrar estas comisiones de conformidad con lo establecido en los contratos respectivos, por lo que se sugiere consultar a su distribuidor.

**ii) Comisiones Pagadas por el Fondo de Inversión**

Concepto	Clase FBE		Serie más representativa (L)	
	%	\$	%	\$
ADMINISTRACIÓN DE ACTIVOS*	0.50	5.00	2.50	25.00
ADMINISTRACIÓN ACTIVOS S/ DESEMPEÑO	0.00	0.00	0.00	0.00
DISTRIBUCIÓN DE ACCIONES	0.00	0.00	0.00	0.00
VALUACIÓN DE ACCIONES	0.00	0.00	0.00	0.00
DEPOSITO DE ACCIONES DEL FI	0.00	0.00	0.00	0.00
DEPOSITO DE VALORES	0.00	0.00	0.01	0.10
CONTABILIDAD	0.00	0.00	0.00	0.00
OTRAS	0.00	0.00	0.02	0.20
<b>TOTAL</b>	<b>0.50</b>	<b>5.00</b>	<b>2.53</b>	<b>25.30</b>

Nota: Los % y \$ de las comisiones se presentan anualizados, considerando una inversión de \$1,000 pesos.

**Información sobre comisiones y remuneraciones**

Las comisiones por compra y venta de acciones, pueden disminuir el monto total de su inversión. Esto implica que usted recibiría un monto menor después de una operación. Lo anterior, junto con las comisiones pagadas por la sociedad, representa una reducción del rendimiento total que recibirá por su inversión en la sociedad.

Las comisiones por distribución de acciones pueden variar de distribuidor en distribuidor. Si quiere conocer la comisión específica consulte a su distribuidor.

Algunos prestadores de servicios pueden establecer acuerdos con la sociedad y ofrecerle descuentos por sus servicios. Para conocer de su existencia y el posible beneficio para usted, pregunte con su distribuidor.

El prospecto de información, contiene un mayor detalle de los conflictos de interés a los que pudiera estar sujeto.

**Políticas para la Compra - Venta de Acciones**

Plazo mínimo de permanencia:	No se tiene plazo mínimo de permanencia	Liquidez:	Diaria
Recepción de órdenes:	Cualquier día hábil dentro del horario aplicable	Horario:	- a Hasta las 14:00 hrs.
Ejecución de operaciones:	Compra: El día de la solicitud Venta: El día de la solicitud	Límites de recompra:	100% cuando no exceda el 10% del activo total del Fondo
Liquidación de operaciones:	48 hrs. hábiles después de la ejecución	Diferencial*:	No se ha aplicado

\* La Sociedad de inversión ante condiciones desordenadas de mercado u operaciones inusuales, podrá aplicar a las operaciones compra-venta de sus acciones, un diferencial sobre el precio actualizado de valuación de dichas acciones, que haya determinado previamente, y conservarlo a favor de los inversionistas que permanecen en la sociedad.

**Prestadores de Servicios**

Operadora :	Scotia Fondos, S.A. de C.V. Sociedad Operadora de Sociedades de Inversión, Grupo Financiero Scotiabank Inverlat.
Distribuidora :	Scotia Inverlat Casa de Bolsa, S.A. de C.V., Actinver Casa de Bolsa, S.A. de C.V., Banco Regional de Monterrey, S.A.  Para mayor información revisar el prospecto específico.
Valuadora :	Valuadora GAF, S.A. de C.V.
Inst. Calificadora de Valores :	N/A
Proveedor de Precios :	Valuación Operativa y Referencias de Mercado S.A. de C.V.

**Advertencias**

La sociedad de inversión no cuenta con garantía alguna del IPAB, ni de la sociedad operadora ni del Grupo Financiero al que, en su caso, esta última pertenezca. La inversión en la sociedad se encuentra respaldada hasta por el monto de su patrimonio.

“Las inscripciones en el Registro Nacional de Valores tendrán efectos declarativos y no convalidan los actos jurídicos que sean nulos de conformidad con las leyes aplicables, ni implican certificación sobre la bondad de los valores inscritos en el mismo o sobre la solvencia, liquidez o calidad crediticia de la Sociedad de Inversión.”

Ningún intermediario financiero, apoderado para celebrar operaciones con el público, o cualquier otra persona, está autorizado para proporcionar información o hacer declaración alguna adicional al contenido del presente documento o el prospecto de información al público inversionista, por lo que deberán entenderse como no autorizadas por la sociedad.

Para mayor información visite la página electrónica de nuestra operadora y/o distribuidora(s), donde podrá consultar el prospecto de información al público inversionista de la sociedad, así como la información actualizada sobre la cartera de inversiones de la sociedad.

El presente documento y el prospecto de información al público inversionista son los únicos documentos de venta que reconoce la sociedad de inversión como válidos.

**Centro de Atención al Inversionista**

Contacto y Número Telefónico :	Fondosdeinversion@scotiabank.com.mx; Blvd. Manuel Ávila Camacho No.1, piso 2. Col. Lomas de Chapultepec, México D.F. C.P. 11009. 51230000 Ext: 36837
Horario :	9:00 a 18:00 hrs., Lunes a Viernes

**Página(s) electrónica(s)**

Página de Internet del Grupo Financiero:	<a href="http://www.scotiabank.com.mx">www.scotiabank.com.mx</a> <a href="http://www.scotiabank.com.mx">www.scotiabank.com.mx</a>
--	--

Tipo	RENTA VARIABLE	Fecha de Autorización	11 agosto 2017
Clasificación	DISCRECIONAL (RVDIS)	Clase y Serie	FBF
Clave de Pizarra	SCOTUSA	Posibles Adquirientes	PERSONAS FÍSICAS
Calificación	N/A	Monto Mínimo de Inversión (\$)	0

**Importante:** El valor de un fondo de inversión, cualquier que sea su política de inversión, está sujeta a la fluctuación de los mercados, por lo que el inversionista puede obtener ganancias o pérdidas.

#### Objetivo de Inversión

Invertir principalmente en acciones y valores de deuda emitidos por empresas internacionales de países desarrollados o emergentes en directo y/o a través de mecanismos de inversión colectiva, Exchange Traded Funds (ETF's por sus siglas en inglés). Como inversión complementaria se podrán adquirir acciones y valores de deuda nacional en directo y/o a través de ETF's, fondos de inversión de deuda, depósitos bancarios de dinero a la vista, pagarés con rendimiento liquidable al vencimiento, certificados de depósito y certificados bursátiles. El horizonte de inversión del Fondo es de largo plazo y la permanencia mínima recomendada es de por lo menos 1 año.

#### Información Relevante

Al tener el fondo la capacidad de estar invertido 100% en valores de deuda, el rendimiento del fondo se podrá alejar significativamente del "benchmark", ya que los rendimientos de valores de deuda pueden ser significativamente diferentes a los de valores de renta variable que conforman el benchmark.

El Fondo esta orientado a pequeños, medianos y grandes inversionistas que busquen inversiones con riesgo alto, se recomienda para inversionistas con amplios conocimientos financieros, en virtud de que el objetivo del portafolio es realizar una diversificación en valores internacionales, con horizonte de inversión de largo plazo, lo que implica un riesgo catalogado como muy alto en función de su objetivo, estrategia y clasificación. Cuando el fondo este invertido en acciones el principal riesgo corresponde al riesgo de movimiento de precios de las acciones, así como tasas de interés y tipo de cambio; pueden afectar a la alza o a la baja los precios de los activos del Fondo. Para este tipo de fondos, siempre existe la posibilidad de perder los recursos invertidos en la Sociedad por condiciones cambiantes o adversas de mercado. La Operadora ha contratado los servicios de 1832 Asset Management L.P. como un Asesor de Inversiones.

#### Valor en Riesgo (VaR):

Valor en Riesgo (VaR) de la cartera de inversión respecto de sus activos netos: 5.00% con una probabilidad de 95%. La pérdida que en un escenario pesimista (5 en 100) que puede enfrentar el Fondo en un lapso de un día, es de \$50.00 pesos por cada \$1,000 pesos invertidos.

Nota: Este dato es solo una estimación, las expectativas de pérdida podrían ser mayores, incluso por el monto total de la inversión realizada. La definición de valor en riesgo es válida únicamente en condiciones normales de mercado.

#### Rendimiento y Desempeño Histórico

Clase y Serie accionaria: **FBF**

Índice(s) de Referencia: **Mencionado en el inciso c)**

#### Tabla de Rendimientos Efectivos

	Último Mes	Últimos 3 Meses	Últimos 12 Meses	Año 2016	Año 2015	Año 2014
RENDIMIENTO BRUTO	N/A	N/A	N/A	N/A	N/A	N/A
RENDIMIENTO NETO	N/A	N/A	N/A	N/A	N/A	N/A
TLR (CETES 28)	N/A	N/A	N/A	N/A	N/A	N/A
ÍNDICE DE REFERENCIA*	N/A	N/A	N/A	N/A	N/A	N/A

El rendimiento neto es después de comisiones y el que obtuvo el inversionista en el periodo.

El desempeño de la sociedad en el pasado, no es indicativo del desempeño que tendrá en el futuro.

\* La Tasa Libre de Riesgo es una tasa que no incluye descuentos por comisiones o cualquier otro gasto.

Los datos de rendimiento se incluirán cuando se genere la información

#### Régimen y Política de Inversión

a) Estrategia de Administración: Activa.

b) Política de Inversión: El Fondo puede participar en mercados nacionales o internacionales. El Fondo buscará realizar las inversiones en los mercados de renta variable y deuda, buscando las mejores oportunidades de inversión en función de las expectativas esperadas y de acuerdo con un horizonte de inversión de mediano y largo plazo.

c) Índice de Referencia: S&P 500 Standard and Poors 500.

d) Inversión en acciones de sociedades de inversión del mismo consorcio empresarial: Hasta el 20% de su Activo total.

e) Derivados: No.

f) Valores estructurados, títulos fiduciarios de capital o valores respaldados por activos: No.

g) Operaciones de Crédito: Solo préstamos y reportos sobre valores.

h) Riesgo Asociado: Muy Alto.

i) Montos Máximos y Mínimos de los Activos más importantes:

1. Acciones y valores de deuda emitidos por empresas internacionales de países desarrollados o emergentes en directo y/o a través de ETF's: Mín: 80% Máx: 100%

2. Acciones o instrumentos de deuda nacionales ETF's: Mín: 0.00% Máx: 20%

3. Valores gubernamentales, bancarios corporativos, certificados bursátiles y fondos de inversión de deuda: Mín: 0.00% Máx: 20%

4. ETF's (Exchange Traded Funds): Mín: 0.00% Máx: 100%

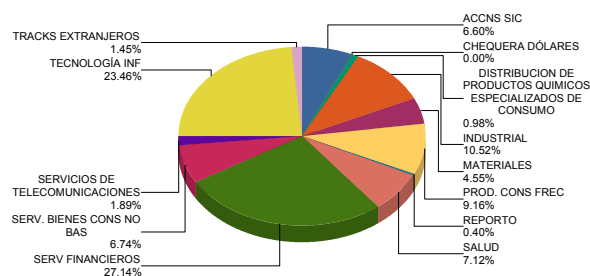
5. Operaciones de reporto y préstamo de valores: Mín: 0.00% Máx: 100%

#### Composición de la Cartera de Inversión

Principales inversiones al mes de diciembre 2017

	NOMBRE	SERIE	TIPO	MONTO	%
1	1ASP_BRKB	*	RTA. VAR.	201,383,905	6.30%
2	1ASP_GOOG	*	RTA. VAR.	201,277,395	6.29%
3	1ASP_MSFT	*	RTA. VAR.	198,294,046	6.20%
4	1ASP_SHW	*	RTA. VAR.	145,424,240	4.55%
5	1ASP_AAPL	*	RTA. VAR.	145,294,890	4.54%
6	1ASP_JPM	*	RTA. VAR.	136,966,326	4.28%
7	1ASP_HD	*	RTA. VAR.	132,743,426	4.15%
8	1ASP_WFC	*	RTA. VAR.	132,677,124	4.15%
9	1ASP_JNJ	*	RTA. VAR.	124,938,633	3.91%
10	1ASP_UNP	*	RTA. VAR.	123,771,162	3.87%
TOTAL				3,198,770,937	100%

#### Por Sector de Actividad económica



**Comisiones y Remuneraciones por la Prestación de Servicios**
**i) Comisiones pagadas directamente por el Cliente**

Concepto	Clase FBF		Serie más representativa (L)	
	%	\$	%	\$
NCLUMPLIMIENTO PLAZO MÍNIMO DE PERMANENCIA	N/A	N/A	N/A	N/A
NCLUMPLIMIENTO SALDO MÍNIMO DE INVERSIÓN	N/A	N/A	N/A	N/A
COMPRA DE ACCIONES	N/A	N/A	N/A	N/A
VENTA DE ACCIONES	N/A	N/A	N/A	N/A
SERVICIOS POR ASESORÍA	N/A	N/A	N/A	N/A
SERVICIO DE CUSTODIA DE ACTIVOS OBJ. DE INV.	N/A	N/A	N/A	N/A
SERVICIO ADMINISTRACIÓN DE ACCIONES	N/A	N/A	N/A	N/A
OTRAS	N/A	N/A	N/A	N/A
<b>TOTAL</b>	<b>N/A</b>	<b>N/A</b>	<b>N/A</b>	<b>N/A</b>

\*El Fondo ni alguno de los integrantes de Grupo Financiero Scotiabank Inverlat que actúe como distribuidor cobran ninguna de estas comisiones; sin embargo, cada distribuidor podrá cobrar estas comisiones de conformidad con lo establecido en los contratos respectivos, por lo que se sugiere consultar a su distribuidor.

**ii) Comisiones Pagadas por el Fondo de Inversión**

Concepto	Clase FBF		Serie más representativa (L)	
	%	\$	%	\$
ADMINISTRACIÓN DE ACTIVOS*	0.50	5.00	2.50	25.00
ADMINISTRACIÓN ACTIVOS S/ DESEMPEÑO	0.00	0.00	0.00	0.00
DISTRIBUCIÓN DE ACCIONES	0.00	0.00	0.00	0.00
VALUACIÓN DE ACCIONES	0.00	0.00	0.00	0.00
DEPOSITO DE ACCIONES DEL FI	0.00	0.00	0.00	0.00
DEPOSITO DE VALORES	0.00	0.00	0.01	0.10
CONTABILIDAD	0.00	0.00	0.00	0.00
OTRAS	0.00	0.00	0.02	0.20
<b>TOTAL</b>	<b>0.50</b>	<b>5.00</b>	<b>2.53</b>	<b>25.30</b>

Nota: Los % y \$ de las comisiones se presentan anualizados, considerando una inversión de \$1,000 pesos.

**Información sobre comisiones y remuneraciones**

Las comisiones por compra y venta de acciones, pueden disminuir el monto total de su inversión. Esto implica que usted recibiría un monto menor después de una operación. Lo anterior, junto con las comisiones pagadas por la sociedad, representa una reducción del rendimiento total que recibirá por su inversión en la sociedad.

Las comisiones por distribución de acciones pueden variar de distribuidor en distribuidor. Si quiere conocer la comisión específica consulte a su distribuidor.

Algunos prestadores de servicios pueden establecer acuerdos con la sociedad y ofrecerle descuentos por sus servicios. Para conocer de su existencia y el posible beneficio para usted, pregunte con su distribuidor.

El prospecto de información, contiene un mayor detalle de los conflictos de interés a los que pudiera estar sujeto.

**Políticas para la Compra - Venta de Acciones**

Plazo mínimo de permanencia:	No se tiene plazo mínimo de permanencia	Liquidez:	Diaria
Recepción de órdenes:	Cualquier día hábil dentro del horario aplicable	Horario:	- a Hasta las 14:00 hrs.
Ejecución de operaciones:	Compra: El día de la solicitud Venta: El día de la solicitud	Límites de recompra:	100% cuando no exceda el 10% del activo total del Fondo
Liquidación de operaciones:	48 hrs. hábiles después de la ejecución	Diferencial*:	No se ha aplicado

\* La Sociedad de inversión ante condiciones desordenadas de mercado u operaciones inusuales, podrá aplicar a las operaciones compra-venta de sus acciones, un diferencial sobre el precio actualizado de valuación de dichas acciones, que haya determinado previamente, y conservarlo a favor de los inversionistas que permanecen en la sociedad.

**Prestadores de Servicios**

Operadora :	Scotia Fondos, S.A. de C.V. Sociedad Operadora de Sociedades de Inversión, Grupo Financiero Scotiabank Inverlat.
Distribuidora :	Scotia Inverlat Casa de Bolsa, S.A. de C.V., Actinver Casa de Bolsa, S.A. de C.V., Banco Regional de Monterrey, S.A.  Para mayor información revisar el prospecto específico.
Valuadora :	Valuadora GAF, S.A. de C.V.
Inst. Calificadora de Valores :	N/A
Proveedor de Precios :	Valuación Operativa y Referencias de Mercado S.A. de C.V.

**Advertencias**

La sociedad de inversión no cuenta con garantía alguna del IPAB, ni de la sociedad operadora ni del Grupo Financiero al que, en su caso, esta última pertenezca. La inversión en la sociedad se encuentra respaldada hasta por el monto de su patrimonio.

“Las inscripciones en el Registro Nacional de Valores tendrán efectos declarativos y no convalidan los actos jurídicos que sean nulos de conformidad con las leyes aplicables, ni implican certificación sobre la bondad de los valores inscritos en el mismo o sobre la solvencia, liquidez o calidad crediticia de la Sociedad de Inversión.”

Ningún intermediario financiero, apoderado para celebrar operaciones con el público, o cualquier otra persona, está autorizado para proporcionar información o hacer declaración alguna adicional al contenido del presente documento o el prospecto de información al público inversionista, por lo que deberán entenderse como no autorizadas por la sociedad.

Para mayor información visite la página electrónica de nuestra operadora y/o distribuidora(s), donde podrá consultar el prospecto de información al público inversionista de la sociedad, así como la información actualizada sobre la cartera de inversiones de la sociedad.

El presente documento y el prospecto de información al público inversionista son los únicos documentos de venta que reconoce la sociedad de inversión como válidos.

**Centro de Atención al Inversionista**

Contacto y Número Telefónico :	Fondosdeinversion@scotiabank.com.mx; Blvd. Manuel Ávila Camacho No.1, piso 2. Col. Lomas de Chapultepec, México D.F. C.P. 11009. 51230000 Ext: 36837
Horario :	9:00 a 18:00 hrs., Lunes a Viernes

**Página(s) electrónica(s)**

Página de Internet del Grupo Financiero:	<a href="http://www.scotiabank.com.mx">www.scotiabank.com.mx</a> <a href="http://www.scotiabank.com.mx">www.scotiabank.com.mx</a>
--	--

## Scotia Internacional, S.A. de C.V., F.I.R.V.

Tipo	RENTA VARIABLE	Fecha de Autorización	11 agosto 2017
Clasificación	DISCRECIONAL (RVDIS)	Clase y Serie	FBM
Clave de Pizarra	SCOTUSA	Posibles Adquirientes	PERSONAS MORALES
Calificación	N/A	Monto Mínimo de Inversión (\$)	0

**Importante:** El valor de un fondo de inversión, cualquier que sea su política de inversión, está sujeta a la fluctuación de los mercados, por lo que el inversionista puede obtener ganancias o pérdidas.

**Objetivo de Inversión**

Invertir principalmente en acciones y valores de deuda emitidos por empresas internacionales de países desarrollados o emergentes en directo y/o a través de mecanismos de inversión colectiva, Exchange Traded Funds (ETF's por sus siglas en inglés). Como inversión complementaria se podrán adquirir acciones y valores de deuda nacional en directo y/o a través de ETF's, fondos de inversión de deuda, depósitos bancarios de dinero a la vista, pagarés con rendimiento liquidable al vencimiento, certificados de depósito y certificados bursátiles. El horizonte de inversión del Fondo es de largo plazo y la permanencia mínima recomendada es de por lo menos 1 año.

**Información Relevante**

Al tener el fondo la capacidad de estar invertido 100% en valores de deuda, el rendimiento del fondo se podrá alejar significativamente del "benchmark", ya que los rendimientos de valores de deuda pueden ser significativamente diferentes a los de valores de renta variable que conforman el benchmark.

El Fondo esta orientado a pequeños, medianos y grandes inversionistas que busquen inversiones con riesgo alto, se recomienda para inversionistas con amplios conocimientos financieros, en virtud de que el objetivo del portafolio es realizar una diversificación en valores internacionales, con horizonte de inversión de largo plazo, lo que implica un riesgo catalogado como muy alto en función de su objetivo, estrategia y clasificación. Cuando el fondo este invertido en acciones el principal riesgo corresponde al riesgo de movimiento de precios de las acciones, así como tasas de interés y tipo de cambio; pueden afectar a la alza o a la baja los precios de los activos del Fondo. Para este tipo de fondos, siempre existe la posibilidad de perder los recursos invertidos en la Sociedad por condiciones cambiantes o adversas de mercado. La Operadora ha contratado los servicios de 1832 Asset Management L.P. como un Asesor de Inversiones.

**Valor en Riesgo (VaR):**

Valor en Riesgo (VaR) de la cartera de inversión respecto de sus activos netos: 5.00% con una probabilidad de 95%. La pérdida que en un escenario pesimista (5 en 100) que puede enfrentar el Fondo en un lapso de un día, es de \$50.00 pesos por cada \$1,000 pesos invertidos.

Nota: Este dato es solo una estimación, las expectativas de pérdida podrían ser mayores, incluso por el monto total de la inversión realizada. La definición de valor en riesgo es válida únicamente en condiciones normales de mercado.

**Rendimiento y Desempeño Histórico**

Clase y Serie accionaria: **FBM**

Índice(s) de Referencia: **Mencionado en el inciso c)**

**Tabla de Rendimientos Efectivos**

	Último Mes	Últimos 3 Meses	Últimos 12 Meses	Año 2016	Año 2015	Año 2014
RENDIMIENTO BRUTO	N/A	N/A	N/A	N/A	N/A	N/A
RENDIMIENTO NETO	N/A	N/A	N/A	N/A	N/A	N/A
TLR (CETES 28)	N/A	N/A	N/A	N/A	N/A	N/A
ÍNDICE DE REFERENCIA*	N/A	N/A	N/A	N/A	N/A	N/A

El rendimiento neto es después de comisiones y el que obtuvo el inversionista en el periodo.

El desempeño de la sociedad en el pasado, no es indicativo del desempeño que tendrá en el futuro.

\* La Tasa Libre de Riesgo es una tasa que no incluye descuentos por comisiones o cualquier otro gasto.

Los datos de rendimiento se incluirán cuando se genere la información

**Régimen y Política de Inversión**

a) Estrategia de Administración: Activa.

b) Política de Inversión: El Fondo puede participar en mercados nacionales o internacionales. El Fondo buscará realizar las inversiones en los mercados de renta variable y deuda, buscando las mejores oportunidades de inversión en función de las expectativas esperadas y de acuerdo con un horizonte de inversión de mediano y largo plazo.

c) Índice de Referencia: S&P 500 Standard and Poors 500.

d) Inversión en acciones de sociedades de inversión del mismo consorcio empresarial: Hasta el 20% de su Activo total.

e) Derivados: No.

f) Valores estructurados, títulos fiduciarios de capital o valores respaldados por activos: No.

g) Operaciones de Crédito: Solo préstamos y reportos sobre valores.

h) Riesgo Asociado: Muy Alto.

i) Montos Máximos y Mínimos de los Activos más importantes:

1. Acciones y valores de deuda emitidos por empresas internacionales de países desarrollados o emergentes en directo y/o a través de ETF's: Mín: 80% Máx: 100%

2. Acciones o instrumentos de deuda nacionales ETF's: Mín: 0.00% Máx: 20%

3. Valores gubernamentales, bancarios corporativos, certificados bursátiles y fondos de inversión de deuda: Mín: 0.00% Máx: 20%

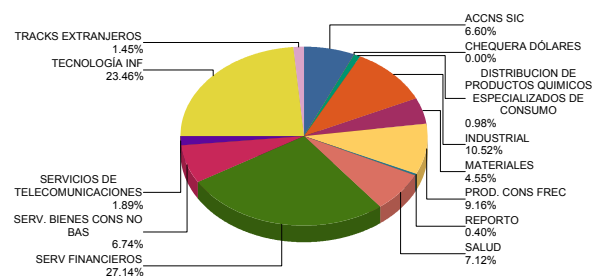
4. ETF's (Exchange Traded Funds): Mín: 0.00% Máx: 100%

5. Operaciones de reporto y préstamo de valores: Mín: 0.00% Máx: 100%

**Composición de la Cartera de Inversión**

Principales inversiones al mes de diciembre 2017

	NOMBRE	SERIE	TIPO	MONTO	%
1	1ASP_BRKB	*	RTA. VAR.	201,383,905	6.30%
2	1ASP_GOOG	*	RTA. VAR.	201,277,395	6.29%
3	1ASP_MSFT	*	RTA. VAR.	198,294,046	6.20%
4	1ASP_SHW	*	RTA. VAR.	145,424,240	4.55%
5	1ASP_AAPL	*	RTA. VAR.	145,294,890	4.54%
6	1ASP_JPM	*	RTA. VAR.	136,966,326	4.28%
7	1ASP_HD	*	RTA. VAR.	132,743,426	4.15%
8	1ASP_WFC	*	RTA. VAR.	132,677,124	4.15%
9	1ASP_JNJ	*	RTA. VAR.	124,938,633	3.91%
10	1ASP_UNP	*	RTA. VAR.	123,771,162	3.87%
<b>TOTAL</b>				<b>3,198,770,937</b>	<b>100%</b>

**Por Sector de Actividad económica**

**Comisiones y Remuneraciones por la Prestación de Servicios**
**i) Comisiones pagadas directamente por el Cliente**

Concepto	Clase FBM		Serie más representativa (L)	
	%	\$	%	\$
NCLUMPLIMIENTO PLAZO MÍNIMO DE PERMANENCIA	N/A	N/A	N/A	N/A
NCLUMPLIMIENTO SALDO MÍNIMO DE INVERSIÓN	N/A	N/A	N/A	N/A
COMPRA DE ACCIONES	N/A	N/A	N/A	N/A
VENTA DE ACCIONES	N/A	N/A	N/A	N/A
SERVICIOS POR ASESORÍA	N/A	N/A	N/A	N/A
SERVICIO DE CUSTODIA DE ACTIVOS OBJ. DE INV.	N/A	N/A	N/A	N/A
SERVICIO ADMINISTRACIÓN DE ACCIONES	N/A	N/A	N/A	N/A
OTRAS	N/A	N/A	N/A	N/A
<b>TOTAL</b>	<b>N/A</b>	<b>N/A</b>	<b>N/A</b>	<b>N/A</b>

\*El Fondo ni alguno de los integrantes de Grupo Financiero Scotiabank Inverlat que actúe como distribuidor cobran ninguna de estas comisiones; sin embargo, cada distribuidor podrá cobrar estas comisiones de conformidad con lo establecido en los contratos respectivos, por lo que se sugiere consultar a su distribuidor.

**ii) Comisiones Pagadas por el Fondo de Inversión**

Concepto	Clase FBM		Serie más representativa (L)	
	%	\$	%	\$
ADMINISTRACIÓN DE ACTIVOS*	0.50	5.00	2.50	25.00
ADMINISTRACIÓN ACTIVOS S/ DESEMPEÑO	0.00	0.00	0.00	0.00
DISTRIBUCIÓN DE ACCIONES	0.00	0.00	0.00	0.00
VALUACIÓN DE ACCIONES	0.00	0.00	0.00	0.00
DEPOSITO DE ACCIONES DEL FI	0.00	0.00	0.00	0.00
DEPOSITO DE VALORES	0.00	0.00	0.01	0.10
CONTABILIDAD	0.00	0.00	0.00	0.00
OTRAS	0.00	0.00	0.02	0.20
<b>TOTAL</b>	<b>0.50</b>	<b>5.00</b>	<b>2.53</b>	<b>25.30</b>

Nota: Los % y \$ de las comisiones se presentan anualizados, considerando una inversión de \$1,000 pesos.

**Políticas para la Compra - Venta de Acciones**

Plazo mínimo de permanencia:	No se tiene plazo mínimo de permanencia	Liquidez:	Diaria
Recepción de órdenes:	Cualquier día hábil dentro del horario aplicable	Horario:	- a Hasta las 14:00 hrs.
Ejecución de operaciones:	Compra: El día de la solicitud Venta: El día de la solicitud	Límites de recompra:	100% cuando no exceda el 10% del activo total del Fondo
Liquidación de operaciones:	48 hrs. hábiles después de la ejecución	Diferencial*:	No se ha aplicado

\* La Sociedad de inversión ante condiciones desordenadas de mercado u operaciones inusuales, podrá aplicar a las operaciones compra-venta de sus acciones, un diferencial sobre el precio actualizado de valuación de dichas acciones, que haya determinado previamente, y conservarlo a favor de los inversionistas que permanecen en la sociedad.

**Prestadores de Servicios**

Operadora :	Scotia Fondos, S.A. de C.V. Sociedad Operadora de Sociedades de Inversión, Grupo Financiero Scotiabank Inverlat.
Distribuidora :	Scotia Inverlat Casa de Bolsa, S.A. de C.V., Actinver Casa de Bolsa, S.A. de C.V., Banco Regional de Monterrey, S.A.  Para mayor información revisar el prospecto específico.
Valuadora :	Valuadora GAF, S.A. de C.V.
Inst. Calificadora de Valores :	N/A
Proveedor de Precios :	Valuación Operativa y Referencias de Mercado S.A. de C.V.

**Centro de Atención al Inversionista**

Contacto y Número Telefónico :	Fondosdeinversion@scotiabank.com.mx; Blvd. Manuel Ávila Camacho No.1, piso 2. Col. Lomas de Chapultepec, México D.F. C.P. 11009. 51230000 Ext: 36837
Horario :	9:00 a 18:00 hrs., Lunes a Viernes

**Página(s) electrónica(s)**

Página de Internet del Grupo Financiero:	<a href="http://www.scotiabank.com.mx">www.scotiabank.com.mx</a> <a href="http://www.scotiabank.com.mx">www.scotiabank.com.mx</a>
--	--

**Información sobre comisiones y remuneraciones**

Las comisiones por compra y venta de acciones, pueden disminuir el monto total de su inversión. Esto implica que usted recibiría un monto menor después de una operación. Lo anterior, junto con las comisiones pagadas por la sociedad, representa una reducción del rendimiento total que recibirá por su inversión en la sociedad.

Las comisiones por distribución de acciones pueden variar de distribuidor en distribuidor. Si quiere conocer la comisión específica consulte a su distribuidor.

Algunos prestadores de servicios pueden establecer acuerdos con la sociedad y ofrecerle descuentos por sus servicios. Para conocer de su existencia y el posible beneficio para usted, pregunte con su distribuidor.

El prospecto de información, contiene un mayor detalle de los conflictos de interés a los que pudiera estar sujeto.

**Advertencias**

La sociedad de inversión no cuenta con garantía alguna del IPAB, ni de la sociedad operadora ni del Grupo Financiero al que, en su caso, esta última pertenezca. La inversión en la sociedad se encuentra respaldada hasta por el monto de su patrimonio.

“Las inscripciones en el Registro Nacional de Valores tendrán efectos declarativos y no convalidan los actos jurídicos que sean nulos de conformidad con las leyes aplicables, ni implican certificación sobre la bondad de los valores inscritos en el mismo o sobre la solvencia, liquidez o calidad crediticia de la Sociedad de Inversión.”

Ningún intermediario financiero, apoderado para celebrar operaciones con el público, o cualquier otra persona, está autorizado para proporcionar información o hacer declaración alguna adicional al contenido del presente documento o el prospecto de información al público inversionista, por lo que deberán entenderse como no autorizadas por la sociedad.

Para mayor información visite la página electrónica de nuestra operadora y/o distribuidora(s), donde podrá consultar el prospecto de información al público inversionista de la sociedad, así como la información actualizada sobre la cartera de inversiones de la sociedad.

El presente documento y el prospecto de información al público inversionista son los únicos documentos de venta que reconoce la sociedad de inversión como válidos.



## Scotia Internacional, S.A. de C.V., F.I.R.V.

Tipo	RENTA VARIABLE	Fecha de Autorización	11 agosto 2017
Clasificación	DISCRECIONAL (RVDIS)	Clase y Serie	FBTE
Clave de Pizarra	SCOTUSA	Posibles Adquirientes	PERSONAS MORALES EXENTAS
Calificación	N/A	Monto Mínimo de Inversión (\$)	0

**Importante:** El valor de un fondo de inversión, cualquier que sea su política de inversión, está sujeta a la fluctuación de los mercados, por lo que el inversionista puede obtener ganancias o pérdidas.

**Objetivo de Inversión**

Invertir principalmente en acciones y valores de deuda emitidos por empresas internacionales de países desarrollados o emergentes en directo y/o a través de mecanismos de inversión colectiva, Exchange Traded Funds (ETF's por sus siglas en inglés). Como inversión complementaria se podrán adquirir acciones y valores de deuda nacional en directo y/o a través de ETF's, fondos de inversión de deuda, depósitos bancarios de dinero a la vista, pagarés con rendimiento liquidable al vencimiento, certificados de depósito y certificados bursátiles. El horizonte de inversión del Fondo es de largo plazo y la permanencia mínima recomendada es de por lo menos 1 año.

**Información Relevante**

Al tener el fondo la capacidad de estar invertido 100% en valores de deuda, el rendimiento del fondo se podrá alejar significativamente del "benchmark", ya que los rendimientos de valores de deuda pueden ser significativamente diferentes a los de valores de renta variable que conforman el benchmark.

El Fondo esta orientado a pequeños, medianos y grandes inversionistas que busquen inversiones con riesgo alto, se recomienda para inversionistas con amplios conocimientos financieros, en virtud de que el objetivo del portafolio es realizar una diversificación en valores internacionales, con horizonte de inversión de largo plazo, lo que implica un riesgo catalogado como muy alto en función de su objetivo, estrategia y clasificación. Cuando el fondo este invertido en acciones el principal riesgo corresponde al riesgo de movimiento de precios de las acciones, así como tasas de interés y tipo de cambio; pueden afectar a la alza o a la baja los precios de los activos del Fondo. Para este tipo de fondos, siempre existe la posibilidad de perder los recursos invertidos en la Sociedad por condiciones cambiantes o adversas de mercado. La Operadora ha contratado los servicios de 1832 Asset Management L.P. como un Asesor de Inversiones.

**Valor en Riesgo (VaR):**

Valor en Riesgo (VaR) de la cartera de inversión respecto de sus activos netos: 5.00% con una probabilidad de 95%. La pérdida que en un escenario pesimista (5 en 100) que puede enfrentar el Fondo en un lapso de un día, es de \$50.00 pesos por cada \$1,000 pesos invertidos.

Nota: Este dato es solo una estimación, las expectativas de pérdida podrían ser mayores, incluso por el monto total de la inversión realizada. La definición de valor en riesgo es válida únicamente en condiciones normales de mercado.

**Rendimiento y Desempeño Histórico**

Clase y Serie accionaria: **FBTE**

Índice(s) de Referencia: **Mencionado en el inciso c)**

**Tabla de Rendimientos Efectivos**

	Último Mes	Últimos 3 Meses	Últimos 12 Meses	Año 2016	Año 2015	Año 2014
RENDIMIENTO BRUTO	N/A	N/A	N/A	N/A	N/A	N/A
RENDIMIENTO NETO	N/A	N/A	N/A	N/A	N/A	N/A
TLR (CETES 28)	N/A	N/A	N/A	N/A	N/A	N/A
ÍNDICE DE REFERENCIA*	N/A	N/A	N/A	N/A	N/A	N/A

El rendimiento neto es después de comisiones y el que obtuvo el inversionista en el periodo.

El desempeño de la sociedad en el pasado, no es indicativo del desempeño que tendrá en el futuro.

\* La Tasa Libre de Riesgo es una tasa que no incluye descuentos por comisiones o cualquier otro gasto.

Los datos de rendimiento se incluirán cuando se genere la información

**Régimen y Política de Inversión**

a) Estrategia de Administración: Activa.

b) Política de Inversión: El Fondo puede participar en mercados nacionales o internacionales. El Fondo buscará realizar las inversiones en los mercados de renta variable y deuda, buscando las mejores oportunidades de inversión en función de las expectativas esperadas y de acuerdo con un horizonte de inversión de mediano y largo plazo.

c) Índice de Referencia: S&P 500 Standard and Poors 500.

d) Inversión en acciones de sociedades de inversión del mismo consorcio empresarial: Hasta el 20% de su Activo total.

e) Derivados: No.

f) Valores estructurados, títulos fiduciarios de capital o valores respaldados por activos: No.

g) Operaciones de Crédito: Solo préstamos y reportos sobre valores.

h) Riesgo Asociado: Muy Alto.

i) Montos Máximos y Mínimos de los Activos más importantes:

1. Acciones y valores de deuda emitidos por empresas internacionales de países desarrollados o emergentes en directo y/o a través de ETF's: Mín: 80% Máx: 100%

2. Acciones o instrumentos de deuda nacionales ETF's: Mín: 0.00% Máx: 20%

3. Valores gubernamentales, bancarios corporativos, certificados bursátiles y fondos de inversión de deuda: Mín: 0.00% Máx: 20%

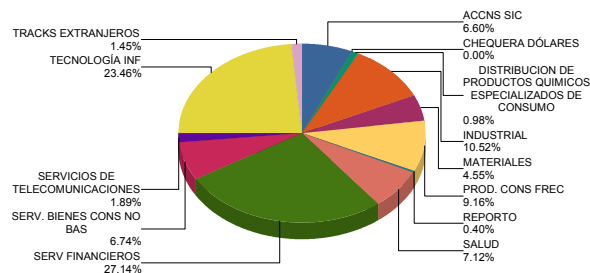
4. ETF's (Exchange Traded Funds): Mín: 0.00% Máx: 100%

5. Operaciones de reporto y préstamo de valores: Mín: 0.00% Máx: 100%

**Composición de la Cartera de Inversión**

Principales inversiones al mes de diciembre 2017

	NOMBRE	SERIE	TIPO	MONTO	%
1	1ASP_BRKB	*	RTA. VAR.	201,383,905	6.30%
2	1ASP_GOOG	*	RTA. VAR.	201,277,395	6.29%
3	1ASP_MSFT	*	RTA. VAR.	198,294,046	6.20%
4	1ASP_SHW	*	RTA. VAR.	145,424,240	4.55%
5	1ASP_AAPL	*	RTA. VAR.	145,294,890	4.54%
6	1ASP_JPM	*	RTA. VAR.	136,966,326	4.28%
7	1ASP_HD	*	RTA. VAR.	132,743,426	4.15%
8	1ASP_WFC	*	RTA. VAR.	132,677,124	4.15%
9	1ASP_JNJ	*	RTA. VAR.	124,938,633	3.91%
10	1ASP_UNP	*	RTA. VAR.	123,771,162	3.87%
TOTAL				3,198,770,937	100%

**Por Sector de Actividad económica**

**Comisiones y Remuneraciones por la Prestación de Servicios**
**i) Comisiones pagadas directamente por el Cliente**

Concepto	Clase FBTE		Serie más representativa (L)	
	%	\$	%	\$
NCLUMPLIMIENTO PLAZO MÍNIMO DE PERMANENCIA	N/A	N/A	N/A	N/A
NCLUMPLIMIENTO SALDO MÍNIMO DE INVERSIÓN	N/A	N/A	N/A	N/A
COMPRA DE ACCIONES	N/A	N/A	N/A	N/A
VENTA DE ACCIONES	N/A	N/A	N/A	N/A
SERVICIOS POR ASESORÍA	N/A	N/A	N/A	N/A
SERVICIO DE CUSTODIA DE ACTIVOS OBJ. DE INV.	N/A	N/A	N/A	N/A
SERVICIO ADMINISTRACIÓN DE ACCIONES	N/A	N/A	N/A	N/A
OTRAS	N/A	N/A	N/A	N/A
<b>TOTAL</b>	<b>N/A</b>	<b>N/A</b>	<b>N/A</b>	<b>N/A</b>

\*El Fondo ni alguno de los integrantes de Grupo Financiero Scotiabank Inverlat que actúe como distribuidor cobran ninguna de estas comisiones; sin embargo, cada distribuidor podrá cobrar estas comisiones de conformidad con lo establecido en los contratos respectivos, por lo que se sugiere consultar a su distribuidor.

**ii) Comisiones Pagadas por el Fondo de Inversión**

Concepto	Clase FBTE		Serie más representativa (L)	
	%	\$	%	\$
ADMINISTRACIÓN DE ACTIVOS*	0.50	5.00	2.50	25.00
ADMINISTRACIÓN ACTIVOS S/ DESEMPEÑO	0.00	0.00	0.00	0.00
DISTRIBUCIÓN DE ACCIONES	0.00	0.00	0.00	0.00
VALUACIÓN DE ACCIONES	0.00	0.00	0.00	0.00
DEPOSITO DE ACCIONES DEL FI	0.00	0.00	0.00	0.00
DEPOSITO DE VALORES	0.00	0.00	0.01	0.10
CONTABILIDAD	0.00	0.00	0.00	0.00
OTRAS	0.00	0.00	0.02	0.20
<b>TOTAL</b>	<b>0.50</b>	<b>5.00</b>	<b>2.53</b>	<b>25.30</b>

Nota: Los % y \$ de las comisiones se presentan anualizados, considerando una inversión de \$1,000 pesos.

**Información sobre comisiones y remuneraciones**

Las comisiones por compra y venta de acciones, pueden disminuir el monto total de su inversión. Esto implica que usted recibiría un monto menor después de una operación. Lo anterior, junto con las comisiones pagadas por la sociedad, representa una reducción del rendimiento total que recibirá por su inversión en la sociedad.

Las comisiones por distribución de acciones pueden variar de distribuidor en distribuidor. Si quiere conocer la comisión específica consulte a su distribuidor.

Algunos prestadores de servicios pueden establecer acuerdos con la sociedad y ofrecerle descuentos por sus servicios. Para conocer de su existencia y el posible beneficio para usted, pregunte con su distribuidor.

El prospecto de información, contiene un mayor detalle de los conflictos de interés a los que pudiera estar sujeto.

**Políticas para la Compra - Venta de Acciones**

Plazo mínimo de permanencia:	No se tiene plazo mínimo de permanencia	Liquidez:	Diaria
Recepción de órdenes:	Cualquier día hábil dentro del horario aplicable	Horario:	- a Hasta las 14:00 hrs.
Ejecución de operaciones:	Compra: El día de la solicitud Venta: El día de la solicitud	Límites de recompra:	100% cuando no exceda el 10% del activo total del Fondo
Liquidación de operaciones:	48 hrs. hábiles después de la ejecución	Diferencial*:	No se ha aplicado

\* La Sociedad de inversión ante condiciones desordenadas de mercado u operaciones inusuales, podrá aplicar a las operaciones compra-venta de sus acciones, un diferencial sobre el precio actualizado de valuación de dichas acciones, que haya determinado previamente, y conservarlo a favor de los inversionistas que permanecen en la sociedad.

**Prestadores de Servicios**

Operadora :	Scotia Fondos, S.A. de C.V. Sociedad Operadora de Sociedades de Inversión, Grupo Financiero Scotiabank Inverlat.
Distribuidora :	Scotia Inverlat Casa de Bolsa, S.A. de C.V., Actinver Casa de Bolsa, S.A. de C.V., Banco Regional de Monterrey, S.A.  Para mayor información revisar el prospecto específico.
Valuadora :	Valuadora GAF, S.A. de C.V.
Inst. Calificadora de Valores :	N/A
Proveedor de Precios :	Valuación Operativa y Referencias de Mercado S.A. de C.V.

**Advertencias**

La sociedad de inversión no cuenta con garantía alguna del IPAB, ni de la sociedad operadora ni del Grupo Financiero al que, en su caso, esta última pertenezca. La inversión en la sociedad se encuentra respaldada hasta por el monto de su patrimonio.

“Las inscripciones en el Registro Nacional de Valores tendrán efectos declarativos y no convalidan los actos jurídicos que sean nulos de conformidad con las leyes aplicables, ni implican certificación sobre la bondad de los valores inscritos en el mismo o sobre la solvencia, liquidez o calidad crediticia de la Sociedad de Inversión.”

Ningún intermediario financiero, apoderado para celebrar operaciones con el público, o cualquier otra persona, está autorizado para proporcionar información o hacer declaración alguna adicional al contenido del presente documento o el prospecto de información al público inversionista, por lo que deberán entenderse como no autorizadas por la sociedad.

Para mayor información visite la página electrónica de nuestra operadora y/o distribuidora(s), donde podrá consultar el prospecto de información al público inversionista de la sociedad, así como la información actualizada sobre la cartera de inversiones de la sociedad.

El presente documento y el prospecto de información al público inversionista son los únicos documentos de venta que reconoce la sociedad de inversión como válidos.

**Centro de Atención al Inversionista**

Contacto y Número Telefónico :	Fondosdeinversion@scotiabank.com.mx; Blvd. Manuel Ávila Camacho No.1, piso 2. Col. Lomas de Chapultepec, México D.F. C.P. 11009. 51230000 Ext: 36837
Horario :	9:00 a 18:00 hrs., Lunes a Viernes

**Página(s) electrónica(s)**

Página de Internet del Grupo Financiero:	<a href="http://www.scotiabank.com.mx">www.scotiabank.com.mx</a> <a href="http://www.scotiabank.com.mx">www.scotiabank.com.mx</a>
--	--

Tipo	RENTA VARIABLE	Fecha de Autorización	11 agosto 2017
Clasificación	DISCRECIONAL (RVDIS)	Clase y Serie	FETF
Clave de Pizarra	SCOTUSA	Posibles Adquirientes	PERSONAS FÍSICAS
Calificación	N/A	Monto Mínimo de Inversión (\$)	0

**Importante:** El valor de un fondo de inversión, cualquier que sea su política de inversión, está sujeta a la fluctuación de los mercados, por lo que el inversionista puede obtener ganancias o pérdidas.

#### Objetivo de Inversión

Invertir principalmente en acciones y valores de deuda emitidos por empresas internacionales de países desarrollados o emergentes en directo y/o a través de mecanismos de inversión colectiva, Exchange Traded Funds (ETF's por sus siglas en inglés). Como inversión complementaria se podrán adquirir acciones y valores de deuda nacional en directo y/o a través de ETF's, fondos de inversión de deuda, depósitos bancarios de dinero a la vista, pagarés con rendimiento liquidable al vencimiento, certificados de depósito y certificados bursátiles. El horizonte de inversión del Fondo es de largo plazo y la permanencia mínima recomendada es de por lo menos 1 año.

#### Información Relevante

Al tener el fondo la capacidad de estar invertido 100% en valores de deuda, el rendimiento del fondo se podrá alejar significativamente del "benchmark", ya que los rendimientos de valores de deuda pueden ser significativamente diferentes a los de valores de renta variable que conforman el benchmark.

El Fondo esta orientado a pequeños, medianos y grandes inversionistas que busquen inversiones con riesgo alto, se recomienda para inversionistas con amplios conocimientos financieros, en virtud de que el objetivo del portafolio es realizar una diversificación en valores internacionales, con horizonte de inversión de largo plazo, lo que implica un riesgo catalogado como muy alto en función de su objetivo, estrategia y clasificación. Cuando el fondo este invertido en acciones el principal riesgo corresponde al riesgo de movimiento de precios de las acciones, así como tasas de interés y tipo de cambio; pueden afectar a la alza o a la baja los precios de los activos del Fondo. Para este tipo de fondos, siempre existe la posibilidad de perder los recursos invertidos en la Sociedad por condiciones cambiantes o adversas de mercado. La Operadora ha contratado los servicios de 1832 Asset Management L.P. como un Asesor de Inversiones.

#### Valor en Riesgo (VaR):

Valor en Riesgo (VaR) de la cartera de inversión respecto de sus activos netos: 5.00% con una probabilidad de 95%. La pérdida que en un escenario pesimista (5 en 100) que puede enfrentar el Fondo en un lapso de un día, es de \$50.00 pesos por cada \$1,000 pesos invertidos.

Nota: Este dato es solo una estimación, las expectativas de pérdida podrían ser mayores, incluso por el monto total de la inversión realizada. La definición de valor en riesgo es válida únicamente en condiciones normales de mercado.

#### Rendimiento y Desempeño Histórico

Clase y Serie accionaria: **FETF**

Índice(s) de Referencia: **Mencionado en el inciso c)**

#### Tabla de Rendimientos Efectivos

	Último Mes	Últimos 3 Meses	Últimos 12 Meses	Año 2016	Año 2015	Año 2014
RENDIMIENTO BRUTO	N/A	N/A	N/A	N/A	N/A	N/A
RENDIMIENTO NETO	N/A	N/A	N/A	N/A	N/A	N/A
TLR (CETES 28)	N/A	N/A	N/A	N/A	N/A	N/A
ÍNDICE DE REFERENCIA*	N/A	N/A	N/A	N/A	N/A	N/A

El rendimiento neto es después de comisiones y el que obtuvo el inversionista en el periodo.

El desempeño de la sociedad en el pasado, no es indicativo del desempeño que tendrá en el futuro.

\* La Tasa Libre de Riesgo es una tasa que no incluye descuentos por comisiones o cualquier otro gasto.

Los datos de rendimiento se incluirán cuando se genere la información

#### Régimen y Política de Inversión

a) Estrategia de Administración: Activa.

b) Política de Inversión: El Fondo puede participar en mercados nacionales o internacionales. El Fondo buscará realizar las inversiones en los mercados de renta variable y deuda, buscando las mejores oportunidades de inversión en función de las expectativas esperadas y de acuerdo con un horizonte de inversión de mediano y largo plazo.

c) Índice de Referencia: S&P 500 Standard and Poors 500.

d) Inversión en acciones de sociedades de inversión del mismo consorcio empresarial: Hasta el 20% de su Activo total.

e) Derivados: No.

f) Valores estructurados, títulos fiduciarios de capital o valores respaldados por activos: No.

g) Operaciones de Crédito: Solo préstamos y reportos sobre valores.

h) Riesgo Asociado: Muy Alto.

i) Montos Máximos y Mínimos de los Activos más importantes:

1. Acciones y valores de deuda emitidos por empresas internacionales de países desarrollados o emergentes en directo y/o a través de ETF's: Mín: 80% Máx: 100%

2. Acciones o instrumentos de deuda nacionales ETF's: Mín: 0.00% Máx: 20%

3. Valores gubernamentales, bancarios corporativos, certificados bursátiles y fondos de inversión de deuda: Mín: 0.00% Máx: 20%

4. ETF's (Exchange Traded Funds): Mín: 0.00% Máx: 100%

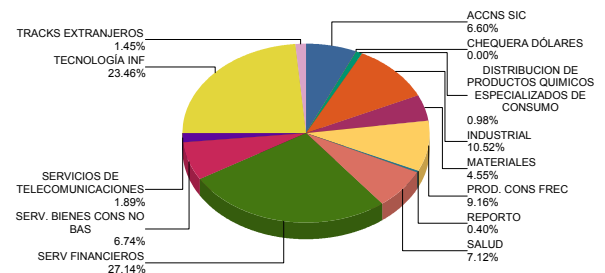
5. Operaciones de reporto y préstamo de valores: Mín: 0.00% Máx: 100%

#### Composición de la Cartera de Inversión

Principales inversiones al mes de diciembre 2017

	NOMBRE	SERIE	TIPO	MONTO	%
1	1ASP_BRKB	*	RTA. VAR.	201,383,905	6.30%
2	1ASP_GOOG	*	RTA. VAR.	201,277,395	6.29%
3	1ASP_MSFT	*	RTA. VAR.	198,294,046	6.20%
4	1ASP_SHW	*	RTA. VAR.	145,424,240	4.55%
5	1ASP_AAPL	*	RTA. VAR.	145,294,890	4.54%
6	1ASP_JPM	*	RTA. VAR.	136,966,326	4.28%
7	1ASP_HD	*	RTA. VAR.	132,743,426	4.15%
8	1ASP_WFC	*	RTA. VAR.	132,677,124	4.15%
9	1ASP_JNJ	*	RTA. VAR.	124,938,633	3.91%
10	1ASP_UNP	*	RTA. VAR.	123,771,162	3.87%
TOTAL				3,198,770,937	100%

#### Por Sector de Actividad económica



**Comisiones y Remuneraciones por la Prestación de Servicios**
**i) Comisiones pagadas directamente por el Cliente**

Concepto	Clase FBTF		Serie más representativa (L)	
	%	\$	%	\$
NCLUMPLIMIENTO PLAZO MÍNIMO DE PERMANENCIA	N/A	N/A	N/A	N/A
NCLUMPLIMIENTO SALDO MÍNIMO DE INVERSIÓN	N/A	N/A	N/A	N/A
COMPRA DE ACCIONES	N/A	N/A	N/A	N/A
VENTA DE ACCIONES	N/A	N/A	N/A	N/A
SERVICIOS POR ASESORÍA	N/A	N/A	N/A	N/A
SERVICIO DE CUSTODIA DE ACTIVOS OBJ. DE INV.	N/A	N/A	N/A	N/A
SERVICIO ADMINISTRACIÓN DE ACCIONES	N/A	N/A	N/A	N/A
OTRAS	N/A	N/A	N/A	N/A
<b>TOTAL</b>	<b>N/A</b>	<b>N/A</b>	<b>N/A</b>	<b>N/A</b>

\*El Fondo ni alguno de los integrantes de Grupo Financiero Scotiabank Inverlat que actúe como distribuidor cobran ninguna de estas comisiones; sin embargo, cada distribuidor podrá cobrar estas comisiones de conformidad con lo establecido en los contratos respectivos, por lo que se sugiere consultar a su distribuidor.

**ii) Comisiones Pagadas por el Fondo de Inversión**

Concepto	Clase FBTF		Serie más representativa (L)	
	%	\$	%	\$
ADMINISTRACIÓN DE ACTIVOS*	0.50	5.00	2.50	25.00
ADMINISTRACIÓN ACTIVOS S/ DESEMPEÑO	0.00	0.00	0.00	0.00
DISTRIBUCIÓN DE ACCIONES	0.00	0.00	0.00	0.00
VALUACIÓN DE ACCIONES	0.00	0.00	0.00	0.00
DEPOSITO DE ACCIONES DEL FI	0.00	0.00	0.00	0.00
DEPOSITO DE VALORES	0.00	0.00	0.01	0.10
CONTABILIDAD	0.00	0.00	0.00	0.00
OTRAS	0.00	0.00	0.02	0.20
<b>TOTAL</b>	<b>0.50</b>	<b>5.00</b>	<b>2.53</b>	<b>25.30</b>

Nota: Los % y \$ de las comisiones se presentan anualizados, considerando una inversión de \$1,000 pesos.

**Información sobre comisiones y remuneraciones**

Las comisiones por compra y venta de acciones, pueden disminuir el monto total de su inversión. Esto implica que usted recibiría un monto menor después de una operación. Lo anterior, junto con las comisiones pagadas por la sociedad, representa una reducción del rendimiento total que recibirá por su inversión en la sociedad.

Las comisiones por distribución de acciones pueden variar de distribuidor en distribuidor. Si quiere conocer la comisión específica consulte a su distribuidor.

Algunos prestadores de servicios pueden establecer acuerdos con la sociedad y ofrecerle descuentos por sus servicios. Para conocer de su existencia y el posible beneficio para usted, pregunte con su distribuidor.

El prospecto de información, contiene un mayor detalle de los conflictos de interés a los que pudiera estar sujeto.

**Políticas para la Compra - Venta de Acciones**

Plazo mínimo de permanencia:	No se tiene plazo mínimo de permanencia	Liquidez:	Diaria
Recepción de órdenes:	Cualquier día hábil dentro del horario aplicable	Horario:	- a Hasta las 14:00 hrs.
Ejecución de operaciones:	Compra: El día de la solicitud Venta: El día de la solicitud	Límites de recompra:	100% cuando no exceda el 10% del activo total del Fondo
Liquidación de operaciones:	48 hrs. hábiles después de la ejecución	Diferencial*:	No se ha aplicado

\* La Sociedad de inversión ante condiciones desordenadas de mercado u operaciones inusuales, podrá aplicar a las operaciones compra-venta de sus acciones, un diferencial sobre el precio actualizado de valuación de dichas acciones, que haya determinado previamente, y conservarlo a favor de los inversionistas que permanecen en la sociedad.

**Prestadores de Servicios**

Operadora :	Scotia Fondos, S.A. de C.V. Sociedad Operadora de Sociedades de Inversión, Grupo Financiero Scotiabank Inverlat.
Distribuidora :	Scotia Inverlat Casa de Bolsa, S.A. de C.V., Actinver Casa de Bolsa, S.A. de C.V., Banco Regional de Monterrey, S.A.  Para mayor información revisar el prospecto específico.
Valuadora :	Valuadora GAF, S.A. de C.V.
Inst. Calificadora de Valores :	N/A
Proveedor de Precios :	Valuación Operativa y Referencias de Mercado S.A. de C.V.

**Advertencias**

La sociedad de inversión no cuenta con garantía alguna del IPAB, ni de la sociedad operadora ni del Grupo Financiero al que, en su caso, esta última pertenezca. La inversión en la sociedad se encuentra respaldada hasta por el monto de su patrimonio.

“Las inscripciones en el Registro Nacional de Valores tendrán efectos declarativos y no convalidan los actos jurídicos que sean nulos de conformidad con las leyes aplicables, ni implican certificación sobre la bondad de los valores inscritos en el mismo o sobre la solvencia, liquidez o calidad crediticia de la Sociedad de Inversión.”

Ningún intermediario financiero, apoderado para celebrar operaciones con el público, o cualquier otra persona, está autorizado para proporcionar información o hacer declaración alguna adicional al contenido del presente documento o el prospecto de información al público inversionista, por lo que deberán entenderse como no autorizadas por la sociedad.

Para mayor información visite la página electrónica de nuestra operadora y/o distribuidora(s), donde podrá consultar el prospecto de información al público inversionista de la sociedad, así como la información actualizada sobre la cartera de inversiones de la sociedad.

El presente documento y el prospecto de información al público inversionista son los únicos documentos de venta que reconoce la sociedad de inversión como válidos.

**Centro de Atención al Inversionista**

Contacto y Número Telefónico :	Fondosdeinversion@scotiabank.com.mx; Blvd. Manuel Ávila Camacho No.1, piso 2. Col. Lomas de Chapultepec, México D.F. C.P. 11009. 51230000 Ext: 36837
Horario :	9:00 a 18:00 hrs., Lunes a Viernes

**Página(s) electrónica(s)**

Página de Internet del Grupo Financiero:	<a href="http://www.scotiabank.com.mx">www.scotiabank.com.mx</a> <a href="http://www.scotiabank.com.mx">www.scotiabank.com.mx</a>
--	--

## Scotia Internacional, S.A. de C.V., F.I.R.V.

Tipo	RENTA VARIABLE	Fecha de Autorización	11 agosto 2017
Clasificación	DISCRECIONAL (RVDIS)	Clase y Serie	FBTM
Clave de Pizarra	SCOTUSA	Posibles Adquirientes	PERSONAS MORALES
Calificación	N/A	Monto Mínimo de Inversión (\$)	0

**Importante:** El valor de un fondo de inversión, cualquier que sea su política de inversión, está sujeta a la fluctuación de los mercados, por lo que el inversionista puede obtener ganancias o pérdidas.

**Objetivo de Inversión**

Invertir principalmente en acciones y valores de deuda emitidos por empresas internacionales de países desarrollados o emergentes en directo y/o a través de mecanismos de inversión colectiva, Exchange Traded Funds (ETF's por sus siglas en inglés). Como inversión complementaria se podrán adquirir acciones y valores de deuda nacional en directo y/o a través de ETF's, fondos de inversión de deuda, depósitos bancarios de dinero a la vista, pagarés con rendimiento liquidable al vencimiento, certificados de depósito y certificados bursátiles. El horizonte de inversión del Fondo es de largo plazo y la permanencia mínima recomendada es de por lo menos 1 año.

**Información Relevante**

Al tener el fondo la capacidad de estar invertido 100% en valores de deuda, el rendimiento del fondo se podrá alejar significativamente del "benchmark", ya que los rendimientos de valores de deuda pueden ser significativamente diferentes a los de valores de renta variable que conforman el benchmark.

El Fondo esta orientado a pequeños, medianos y grandes inversionistas que busquen inversiones con riesgo alto, se recomienda para inversionistas con amplios conocimientos financieros, en virtud de que el objetivo del portafolio es realizar una diversificación en valores internacionales, con horizonte de inversión de largo plazo, lo que implica un riesgo catalogado como muy alto en función de su objetivo, estrategia y clasificación. Cuando el fondo este invertido en acciones el principal riesgo corresponde al riesgo de movimiento de precios de las acciones, así como tasas de interés y tipo de cambio; pueden afectar a la alza o a la baja los precios de los activos del Fondo. Para este tipo de fondos, siempre existe la posibilidad de perder los recursos invertidos en la Sociedad por condiciones cambiantes o adversas de mercado. La Operadora ha contratado los servicios de 1832 Asset Management L.P. como un Asesor de Inversiones.

**Valor en Riesgo (VaR):**

Valor en Riesgo (VaR) de la cartera de inversión respecto de sus activos netos: 5.00% con una probabilidad de 95%. La pérdida que en un escenario pesimista (5 en 100) que puede enfrentar el Fondo en un lapso de un día, es de \$50.00 pesos por cada \$1,000 pesos invertidos.

Nota: Este dato es solo una estimación, las expectativas de pérdida podrían ser mayores, incluso por el monto total de la inversión realizada. La definición de valor en riesgo es válida únicamente en condiciones normales de mercado.

**Rendimiento y Desempeño Histórico**

Clase y Serie accionaria: **FBTM**

Índice(s) de Referencia: **Mencionado en el inciso c)**

**Tabla de Rendimientos Efectivos**

	Último Mes	Últimos 3 Meses	Últimos 12 Meses	Año 2016	Año 2015	Año 2014
RENDIMIENTO BRUTO	N/A	N/A	N/A	N/A	N/A	N/A
RENDIMIENTO NETO	N/A	N/A	N/A	N/A	N/A	N/A
TLR (CETES 28)	N/A	N/A	N/A	N/A	N/A	N/A
ÍNDICE DE REFERENCIA*	N/A	N/A	N/A	N/A	N/A	N/A

El rendimiento neto es después de comisiones y el que obtuvo el inversionista en el periodo.

El desempeño de la sociedad en el pasado, no es indicativo del desempeño que tendrá en el futuro.

\* La Tasa Libre de Riesgo es una tasa que no incluye descuentos por comisiones o cualquier otro gasto.

Los datos de rendimiento se incluirán cuando se genere la información

**Régimen y Política de Inversión**

a) Estrategia de Administración: Activa.

b) Política de Inversión: El Fondo puede participar en mercados nacionales o internacionales. El Fondo buscará realizar las inversiones en los mercados de renta variable y deuda, buscando las mejores oportunidades de inversión en función de las expectativas esperadas y de acuerdo con un horizonte de inversión de mediano y largo plazo.

c) Índice de Referencia: S&P 500 Standard and Poors 500.

d) Inversión en acciones de sociedades de inversión del mismo consorcio empresarial: Hasta el 20% de su Activo total.

e) Derivados: No.

f) Valores estructurados, títulos fiduciarios de capital o valores respaldados por activos: No.

g) Operaciones de Crédito: Solo préstamos y reportos sobre valores.

h) Riesgo Asociado: Muy Alto.

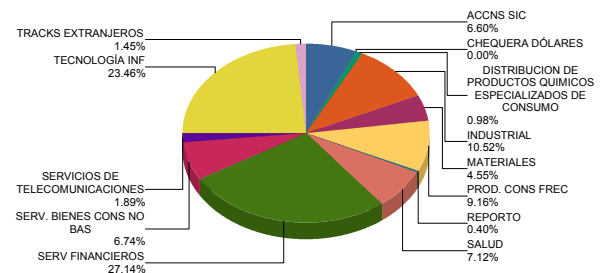
i) Montos Máximos y Mínimos de los Activos más importantes:

- Acciones y valores de deuda emitidos por empresas internacionales de países desarrollados o emergentes en directo y/o a través de ETF's: Mín: 80% Máx: 100%
- Acciones o instrumentos de deuda nacionales ETF's: Mín: 0.00% Máx: 20%
- Valores gubernamentales, bancarios corporativos, certificados bursátiles y fondos de inversión de deuda: Mín: 0.00% Máx: 20%
- ETF's (Exchange Traded Funds): Mín: 0.00% Máx: 100%
- Operaciones de reporto y préstamo de valores: Mín: 0.00% Máx: 100%

**Composición de la Cartera de Inversión**

Principales inversiones al mes de diciembre 2017

	NOMBRE	SERIE	TIPO	MONTO	%
1	1ASP_BRKB	*	RTA. VAR.	201,383,905	6.30%
2	1ASP_GOOG	*	RTA. VAR.	201,277,395	6.29%
3	1ASP_MSFT	*	RTA. VAR.	198,294,046	6.20%
4	1ASP_SHW	*	RTA. VAR.	145,424,240	4.55%
5	1ASP_AAPL	*	RTA. VAR.	145,294,890	4.54%
6	1ASP_JPM	*	RTA. VAR.	136,966,326	4.28%
7	1ASP_HD	*	RTA. VAR.	132,743,426	4.15%
8	1ASP_WFC	*	RTA. VAR.	132,677,124	4.15%
9	1ASP_JNJ	*	RTA. VAR.	124,938,633	3.91%
10	1ASP_UNP	*	RTA. VAR.	123,771,162	3.87%
<b>TOTAL</b>				<b>3,198,770,937</b>	<b>100%</b>

**Por Sector de Actividad económica**

**Comisiones y Remuneraciones por la Prestación de Servicios**
**i) Comisiones pagadas directamente por el Cliente**

Concepto	Clase FBTM		Serie más representativa (L)	
	%	\$	%	\$
NCLUMPLIMIENTO PLAZO MÍNIMO DE PERMANENCIA	N/A	N/A	N/A	N/A
NCLUMPLIMIENTO SALDO MÍNIMO DE INVERSIÓN	N/A	N/A	N/A	N/A
COMPRA DE ACCIONES	N/A	N/A	N/A	N/A
VENTA DE ACCIONES	N/A	N/A	N/A	N/A
SERVICIOS POR ASESORÍA	N/A	N/A	N/A	N/A
SERVICIO DE CUSTODIA DE ACTIVOS OBJ. DE INV.	N/A	N/A	N/A	N/A
SERVICIO ADMINISTRACIÓN DE ACCIONES	N/A	N/A	N/A	N/A
OTRAS	N/A	N/A	N/A	N/A
<b>TOTAL</b>	<b>N/A</b>	<b>N/A</b>	<b>N/A</b>	<b>N/A</b>

\*El Fondo ni alguno de los integrantes de Grupo Financiero Scotiabank Inverlat que actúe como distribuidor cobran ninguna de estas comisiones; sin embargo, cada distribuidor podrá cobrar estas comisiones de conformidad con lo establecido en los contratos respectivos, por lo que se sugiere consultar a su distribuidor.

**ii) Comisiones Pagadas por el Fondo de Inversión**

Concepto	Clase FBTM		Serie más representativa (L)	
	%	\$	%	\$
ADMINISTRACIÓN DE ACTIVOS*	0.50	5.00	2.50	25.00
ADMINISTRACIÓN ACTIVOS S/ DESEMPEÑO	0.00	0.00	0.00	0.00
DISTRIBUCIÓN DE ACCIONES	0.00	0.00	0.00	0.00
VALUACIÓN DE ACCIONES	0.00	0.00	0.00	0.00
DEPOSITO DE ACCIONES DEL FI	0.00	0.00	0.00	0.00
DEPOSITO DE VALORES	0.00	0.00	0.01	0.10
CONTABILIDAD	0.00	0.00	0.00	0.00
OTRAS	0.00	0.00	0.02	0.20
<b>TOTAL</b>	<b>0.50</b>	<b>5.00</b>	<b>2.53</b>	<b>25.30</b>

Nota: Los % y \$ de las comisiones se presentan anualizados, considerando una inversión de \$1,000 pesos.

**Políticas para la Compra - Venta de Acciones**

Plazo mínimo de permanencia:	No se tiene plazo mínimo de permanencia	Liquidez:	Diaria
Recepción de órdenes:	Cualquier día hábil dentro del horario aplicable	Horario:	- a Hasta las 14:00 hrs.
Ejecución de operaciones:	Compra: El día de la solicitud Venta: El día de la solicitud	Límites de recompra:	100% cuando no exceda el 10% del activo total del Fondo
Liquidación de operaciones:	48 hrs. hábiles después de la ejecución	Diferencial*:	No se ha aplicado

\* La Sociedad de inversión ante condiciones desordenadas de mercado u operaciones inusuales, podrá aplicar a las operaciones compra-venta de sus acciones, un diferencial sobre el precio actualizado de valuación de dichas acciones, que haya determinado previamente, y conservarlo a favor de los inversionistas que permanecen en la sociedad.

**Prestadores de Servicios**

Operadora :	Scotia Fondos, S.A. de C.V. Sociedad Operadora de Sociedades de Inversión, Grupo Financiero Scotiabank Inverlat.
Distribuidora :	Scotia Inverlat Casa de Bolsa, S.A. de C.V., Actinver Casa de Bolsa, S.A. de C.V., Banco Regional de Monterrey, S.A.  Para mayor información revisar el prospecto específico.
Valuadora :	Valuadora GAF, S.A. de C.V.
Inst. Calificadora de Valores :	N/A
Proveedor de Precios :	Valuación Operativa y Referencias de Mercado S.A. de C.V.

**Centro de Atención al Inversionista**

Contacto y Número Telefónico :	Fondosdeinversion@scotiabank.com.mx; Blvd. Manuel Ávila Camacho No.1, piso 2. Col. Lomas de Chapultepec, México D.F. C.P. 11009. 51230000 Ext: 36837
Horario :	9:00 a 18:00 hrs., Lunes a Viernes

**Página(s) electrónica(s)**

Página de Internet del Grupo Financiero:	<a href="http://www.scotiabank.com.mx">www.scotiabank.com.mx</a> <a href="http://www.scotiabank.com.mx">www.scotiabank.com.mx</a>
--	--

**Información sobre comisiones y remuneraciones**

Las comisiones por compra y venta de acciones, pueden disminuir el monto total de su inversión. Esto implica que usted recibiría un monto menor después de una operación. Lo anterior, junto con las comisiones pagadas por la sociedad, representa una reducción del rendimiento total que recibirá por su inversión en la sociedad.

Las comisiones por distribución de acciones pueden variar de distribuidor en distribuidor. Si quiere conocer la comisión específica consulte a su distribuidor.

Algunos prestadores de servicios pueden establecer acuerdos con la sociedad y ofrecerle descuentos por sus servicios. Para conocer de su existencia y el posible beneficio para usted, pregunte con su distribuidor.

El prospecto de información, contiene un mayor detalle de los conflictos de interés a los que pudiera estar sujeto.

**Advertencias**

La sociedad de inversión no cuenta con garantía alguna del IPAB, ni de la sociedad operadora ni del Grupo Financiero al que, en su caso, esta última pertenezca. La inversión en la sociedad se encuentra respaldada hasta por el monto de su patrimonio.

“Las inscripciones en el Registro Nacional de Valores tendrán efectos declarativos y no convalidan los actos jurídicos que sean nulos de conformidad con las leyes aplicables, ni implican certificación sobre la bondad de los valores inscritos en el mismo o sobre la solvencia, liquidez o calidad crediticia de la Sociedad de Inversión.”

Ningún intermediario financiero, apoderado para celebrar operaciones con el público, o cualquier otra persona, está autorizado para proporcionar información o hacer declaración alguna adicional al contenido del presente documento o el prospecto de información al público inversionista, por lo que deberán entenderse como no autorizadas por la sociedad.

Para mayor información visite la página electrónica de nuestra operadora y/o distribuidora(s), donde podrá consultar el prospecto de información al público inversionista de la sociedad, así como la información actualizada sobre la cartera de inversiones de la sociedad.

El presente documento y el prospecto de información al público inversionista son los únicos documentos de venta que reconoce la sociedad de inversión como válidos.



Tipo	RENTA VARIABLE	Fecha de Autorización	11 agosto 2017
Clasificación	DISCRECIONAL (RVDIS)	Clase y Serie	FBTX
Clave de Pizarra	SCOTUSA	Posibles Adquirientes	PERSONAS FÍSICAS
Calificación	N/A	Monto Mínimo de Inversión (\$)	0

**Importante:** El valor de un fondo de inversión, cualquier que sea su política de inversión, está sujeta a la fluctuación de los mercados, por lo que el inversionista puede obtener ganancias o pérdidas.

#### Objetivo de Inversión

Invertir principalmente en acciones y valores de deuda emitidos por empresas internacionales de países desarrollados o emergentes en directo y/o a través de mecanismos de inversión colectiva, Exchange Traded Funds (ETF's por sus siglas en inglés). Como inversión complementaria se podrán adquirir acciones y valores de deuda nacional en directo y/o a través de ETF's, fondos de inversión de deuda, depósitos bancarios de dinero a la vista, pagarés con rendimiento liquidable al vencimiento, certificados de depósito y certificados bursátiles. El horizonte de inversión del Fondo es de largo plazo y la permanencia mínima recomendada es de por lo menos 1 año.

#### Información Relevante

Al tener el fondo la capacidad de estar invertido 100% en valores de deuda, el rendimiento del fondo se podrá alejar significativamente del "benchmark", ya que los rendimientos de valores de deuda pueden ser significativamente diferentes a los de valores de renta variable que conforman el benchmark.

El Fondo esta orientado a pequeños, medianos y grandes inversionistas que busquen inversiones con riesgo alto, se recomienda para inversionistas con amplios conocimientos financieros, en virtud de que el objetivo del portafolio es realizar una diversificación en valores internacionales, con horizonte de inversión de largo plazo, lo que implica un riesgo catalogado como muy alto en función de su objetivo, estrategia y clasificación. Cuando el fondo este invertido en acciones el principal riesgo corresponde al riesgo de movimiento de precios de las acciones, así como tasas de interés y tipo de cambio; pueden afectar a la alza o a la baja los precios de los activos del Fondo. Para este tipo de fondos, siempre existe la posibilidad de perder los recursos invertidos en la Sociedad por condiciones cambiantes o adversas de mercado. La Operadora ha contratado los servicios de 1832 Asset Management L.P. como un Asesor de Inversiones.

#### Valor en Riesgo (VaR):

Valor en Riesgo (VaR) de la cartera de inversión respecto de sus activos netos: 5.00% con una probabilidad de 95%. La pérdida que en un escenario pesimista (5 en 100) que puede enfrentar el Fondo en un lapso de un día, es de \$50.00 pesos por cada \$1,000 pesos invertidos.

Nota: Este dato es solo una estimación, las expectativas de pérdida podrían ser mayores, incluso por el monto total de la inversión realizada. La definición de valor en riesgo es válida únicamente en condiciones normales de mercado.

#### Rendimiento y Desempeño Histórico

Clase y Serie accionaria: **FBTX**

Índice(s) de Referencia: **Mencionado en el inciso c)**

#### Tabla de Rendimientos Efectivos

	Último Mes	Últimos 3 Meses	Últimos 12 Meses	Año 2016	Año 2015	Año 2014
RENDIMIENTO BRUTO	N/A	N/A	N/A	N/A	N/A	N/A
RENDIMIENTO NETO	N/A	N/A	N/A	N/A	N/A	N/A
TLR (CETES 28)	N/A	N/A	N/A	N/A	N/A	N/A
ÍNDICE DE REFERENCIA*	N/A	N/A	N/A	N/A	N/A	N/A

El rendimiento neto es después de comisiones y el que obtuvo el inversionista en el periodo.

El desempeño de la sociedad en el pasado, no es indicativo del desempeño que tendrá en el futuro.

\* La Tasa Libre de Riesgo es una tasa que no incluye descuentos por comisiones o cualquier otro gasto.

Los datos de rendimiento se incluirán cuando se genere la información

#### Régimen y Política de Inversión

a) Estrategia de Administración: Activa.

b) Política de Inversión: El Fondo puede participar en mercados nacionales o internacionales. El Fondo buscará realizar las inversiones en los mercados de renta variable y deuda, buscando las mejores oportunidades de inversión en función de las expectativas esperadas y de acuerdo con un horizonte de inversión de mediano y largo plazo.

c) Índice de Referencia: S&P 500 Standard and Poors 500.

d) Inversión en acciones de sociedades de inversión del mismo consorcio empresarial: Hasta el 20% de su Activo total.

e) Derivados: No.

f) Valores estructurados, títulos fiduciarios de capital o valores respaldados por activos: No.

g) Operaciones de Crédito: Solo préstamos y reportos sobre valores.

h) Riesgo Asociado: Muy Alto.

i) Montos Máximos y Mínimos de los Activos más importantes:

1. Acciones y valores de deuda emitidos por empresas internacionales de países desarrollados o emergentes en directo y/o a través de ETF's: Mín: 80% Máx: 100%

2. Acciones o instrumentos de deuda nacionales ETF's: Mín: 0.00% Máx: 20%

3. Valores gubernamentales, bancarios corporativos, certificados bursátiles y fondos de inversión de deuda: Mín: 0.00% Máx: 20%

4. ETF's (Exchange Traded Funds): Mín: 0.00% Máx: 100%

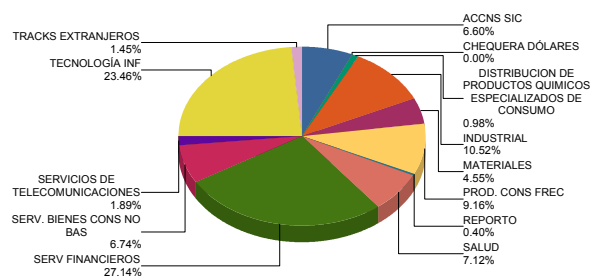
5. Operaciones de reporto y préstamo de valores: Mín: 0.00% Máx: 100%

#### Composición de la Cartera de Inversión

Principales inversiones al mes de diciembre 2017

	NOMBRE	SERIE	TIPO	MONTO	%
1	1ASP_BRKB	*	RTA. VAR.	201,383,905	6.30%
2	1ASP_GOOG	*	RTA. VAR.	201,277,395	6.29%
3	1ASP_MSFT	*	RTA. VAR.	198,294,046	6.20%
4	1ASP_SHW	*	RTA. VAR.	145,424,240	4.55%
5	1ASP_AAPL	*	RTA. VAR.	145,294,890	4.54%
6	1ASP_JPM	*	RTA. VAR.	136,966,326	4.28%
7	1ASP_HD	*	RTA. VAR.	132,743,426	4.15%
8	1ASP_WFC	*	RTA. VAR.	132,677,124	4.15%
9	1ASP_JNJ	*	RTA. VAR.	124,938,633	3.91%
10	1ASP_UNP	*	RTA. VAR.	123,771,162	3.87%
TOTAL				3,198,770,937	100%

#### Por Sector de Actividad económica



**Comisiones y Remuneraciones por la Prestación de Servicios**
**i) Comisiones pagadas directamente por el Cliente**

Concepto	Clase FBTX		Serie más representativa (L)	
	%	\$	%	\$
NCLUMPLIMIENTO PLAZO MÍNIMO DE PERMANENCIA	N/A	N/A	N/A	N/A
NCLUMPLIMIENTO SALDO MÍNIMO DE INVERSIÓN	N/A	N/A	N/A	N/A
COMPRA DE ACCIONES	N/A	N/A	N/A	N/A
VENTA DE ACCIONES	N/A	N/A	N/A	N/A
SERVICIOS POR ASESORÍA	N/A	N/A	N/A	N/A
SERVICIO DE CUSTODIA DE ACTIVOS OBJ. DE INV.	N/A	N/A	N/A	N/A
SERVICIO ADMINISTRACIÓN DE ACCIONES	N/A	N/A	N/A	N/A
OTRAS	N/A	N/A	N/A	N/A
<b>TOTAL</b>	<b>N/A</b>	<b>N/A</b>	<b>N/A</b>	<b>N/A</b>

\*El Fondo ni alguno de los integrantes de Grupo Financiero Scotiabank Inverlat que actúe como distribuidor cobran ninguna de estas comisiones; sin embargo, cada distribuidor podrá cobrar estas comisiones de conformidad con lo establecido en los contratos respectivos, por lo que se sugiere consultar a su distribuidor.

**ii) Comisiones Pagadas por el Fondo de Inversión**

Concepto	Clase FBTX		Serie más representativa (L)	
	%	\$	%	\$
ADMINISTRACIÓN DE ACTIVOS*	0.50	5.00	2.50	25.00
ADMINISTRACIÓN ACTIVOS S/ DESEMPEÑO	0.00	0.00	0.00	0.00
DISTRIBUCIÓN DE ACCIONES	0.00	0.00	0.00	0.00
VALUACIÓN DE ACCIONES	0.00	0.00	0.00	0.00
DEPOSITO DE ACCIONES DEL FI	0.00	0.00	0.00	0.00
DEPOSITO DE VALORES	0.00	0.00	0.01	0.10
CONTABILIDAD	0.00	0.00	0.00	0.00
OTRAS	0.00	0.00	0.02	0.20
<b>TOTAL</b>	<b>0.50</b>	<b>5.00</b>	<b>2.53</b>	<b>25.30</b>

Nota: Los % y \$ de las comisiones se presentan anualizados, considerando una inversión de \$1,000 pesos.

**Políticas para la Compra - Venta de Acciones**

Plazo mínimo de permanencia:	No se tiene plazo mínimo de permanencia	Liquidez:	Diaria
Recepción de órdenes:	Cualquier día hábil dentro del horario aplicable	Horario:	- a Hasta las 14:00 hrs.
Ejecución de operaciones:	Compra: El día de la solicitud Venta: El día de la solicitud	Límites de recompra:	100% cuando no exceda el 10% del activo total del Fondo
Liquidación de operaciones:	48 hrs. hábiles después de la ejecución	Diferencial*:	No se ha aplicado

\* La Sociedad de inversión ante condiciones desordenadas de mercado u operaciones inusuales, podrá aplicar a las operaciones compra-venta de sus acciones, un diferencial sobre el precio actualizado de valuación de dichas acciones, que haya determinado previamente, y conservarlo a favor de los inversionistas que permanecen en la sociedad.

**Prestadores de Servicios**

Operadora :	Scotia Fondos, S.A. de C.V. Sociedad Operadora de Sociedades de Inversión, Grupo Financiero Scotiabank Inverlat.
Distribuidora :	Scotia Inverlat Casa de Bolsa, S.A. de C.V., Actinver Casa de Bolsa, S.A. de C.V., Banco Regional de Monterrey, S.A.  Para mayor información revisar el prospecto específico.
Valuadora :	Valuadora GAF, S.A. de C.V.
Inst. Calificadora de Valores :	N/A
Proveedor de Precios :	Valuación Operativa y Referencias de Mercado S.A. de C.V.

**Centro de Atención al Inversionista**

Contacto y Número Telefónico :	Fondosdeinversion@scotiabank.com.mx; Blvd. Manuel Ávila Camacho No.1, piso 2. Col. Lomas de Chapultepec, México D.F. C.P. 11009. 51230000 Ext: 36837
Horario :	9:00 a 18:00 hrs., Lunes a Viernes

**Página(s) electrónica(s)**

Página de Internet del Grupo Financiero:	<a href="http://www.scotiabank.com.mx">www.scotiabank.com.mx</a> <a href="http://www.scotiabank.com.mx">www.scotiabank.com.mx</a>
--	--

**Información sobre comisiones y remuneraciones**

Las comisiones por compra y venta de acciones, pueden disminuir el monto total de su inversión. Esto implica que usted recibiría un monto menor después de una operación. Lo anterior, junto con las comisiones pagadas por la sociedad, representa una reducción del rendimiento total que recibirá por su inversión en la sociedad.

Las comisiones por distribución de acciones pueden variar de distribuidor en distribuidor. Si quiere conocer la comisión específica consulte a su distribuidor.

Algunos prestadores de servicios pueden establecer acuerdos con la sociedad y ofrecerle descuentos por sus servicios. Para conocer de su existencia y el posible beneficio para usted, pregunte con su distribuidor.

El prospecto de información, contiene un mayor detalle de los conflictos de interés a los que pudiera estar sujeto.

**Advertencias**

La sociedad de inversión no cuenta con garantía alguna del IPAB, ni de la sociedad operadora ni del Grupo Financiero al que, en su caso, esta última pertenezca. La inversión en la sociedad se encuentra respaldada hasta por el monto de su patrimonio.

“Las inscripciones en el Registro Nacional de Valores tendrán efectos declarativos y no convalidan los actos jurídicos que sean nulos de conformidad con las leyes aplicables, ni implican certificación sobre la bondad de los valores inscritos en el mismo o sobre la solvencia, liquidez o calidad crediticia de la Sociedad de Inversión.”

Ningún intermediario financiero, apoderado para celebrar operaciones con el público, o cualquier otra persona, está autorizado para proporcionar información o hacer declaración alguna adicional al contenido del presente documento o el prospecto de información al público inversionista, por lo que deberán entenderse como no autorizadas por la sociedad.

Para mayor información visite la página electrónica de nuestra operadora y/o distribuidora(s), donde podrá consultar el prospecto de información al público inversionista de la sociedad, así como la información actualizada sobre la cartera de inversiones de la sociedad.

El presente documento y el prospecto de información al público inversionista son los únicos documentos de venta que reconoce la sociedad de inversión como válidos.

Tipo	RENTA VARIABLE	Fecha de Autorización	11 agosto 2017
Clasificación	DISCRECIONAL (RVDIS)	Clase y Serie	FBX
Clave de Pizarra	SCOTUSA	Posibles Adquirientes	PERSONAS FÍSICAS
Calificación	N/A	Monto Mínimo de Inversión (\$)	0

**Importante:** El valor de un fondo de inversión, cualquier que sea su política de inversión, está sujeta a la fluctuación de los mercados, por lo que el inversionista puede obtener ganancias o pérdidas.

#### Objetivo de Inversión

Invertir principalmente en acciones y valores de deuda emitidos por empresas internacionales de países desarrollados o emergentes en directo y/o a través de mecanismos de inversión colectiva, Exchange Traded Funds (ETF's por sus siglas en inglés). Como inversión complementaria se podrán adquirir acciones y valores de deuda nacional en directo y/o a través de ETF's, fondos de inversión de deuda, depósitos bancarios de dinero a la vista, pagarés con rendimiento liquidable al vencimiento, certificados de depósito y certificados bursátiles. El horizonte de inversión del Fondo es de largo plazo y la permanencia mínima recomendada es de por lo menos 1 año.

#### Información Relevante

Al tener el fondo la capacidad de estar invertido 100% en valores de deuda, el rendimiento del fondo se podrá alejar significativamente del "benchmark", ya que los rendimientos de valores de deuda pueden ser significativamente diferentes a los de valores de renta variable que conforman el benchmark.

El Fondo esta orientado a pequeños, medianos y grandes inversionistas que busquen inversiones con riesgo alto, se recomienda para inversionistas con amplios conocimientos financieros, en virtud de que el objetivo del portafolio es realizar una diversificación en valores internacionales, con horizonte de inversión de largo plazo, lo que implica un riesgo catalogado como muy alto en función de su objetivo, estrategia y clasificación. Cuando el fondo este invertido en acciones el principal riesgo corresponde al riesgo de movimiento de precios de las acciones, así como tasas de interés y tipo de cambio; pueden afectar a la alza o a la baja los precios de los activos del Fondo. Para este tipo de fondos, siempre existe la posibilidad de perder los recursos invertidos en la Sociedad por condiciones cambiantes o adversas de mercado. La Operadora ha contratado los servicios de 1832 Asset Management L.P. como un Asesor de Inversiones.

#### Valor en Riesgo (VaR):

Valor en Riesgo (VaR) de la cartera de inversión respecto de sus activos netos: 5.00% con una probabilidad de 95%. La pérdida que en un escenario pesimista (5 en 100) que puede enfrentar el Fondo en un lapso de un día, es de \$50.00 pesos por cada \$1,000 pesos invertidos.

Nota: Este dato es solo una estimación, las expectativas de pérdida podrían ser mayores, incluso por el monto total de la inversión realizada. La definición de valor en riesgo es válida únicamente en condiciones normales de mercado.

#### Rendimiento y Desempeño Histórico

Clase y Serie accionaria: **FBX**

Índice(s) de Referencia: **Mencionado en el inciso c)**

#### Tabla de Rendimientos Efectivos

	Último Mes	Últimos 3 Meses	Últimos 12 Meses	Año 2016	Año 2015	Año 2014
RENDIMIENTO BRUTO	N/A	N/A	N/A	N/A	N/A	N/A
RENDIMIENTO NETO	N/A	N/A	N/A	N/A	N/A	N/A
TLR (CETES 28)	N/A	N/A	N/A	N/A	N/A	N/A
ÍNDICE DE REFERENCIA*	N/A	N/A	N/A	N/A	N/A	N/A

El rendimiento neto es después de comisiones y el que obtuvo el inversionista en el periodo.

El desempeño de la sociedad en el pasado, no es indicativo del desempeño que tendrá en el futuro.

\* La Tasa Libre de Riesgo es una tasa que no incluye descuentos por comisiones o cualquier otro gasto.

Los datos de rendimiento se incluirán cuando se genere la información

#### Régimen y Política de Inversión

a) Estrategia de Administración: Activa.

b) Política de Inversión: El Fondo puede participar en mercados nacionales o internacionales. El Fondo buscará realizar las inversiones en los mercados de renta variable y deuda, buscando las mejores oportunidades de inversión en función de las expectativas esperadas y de acuerdo con un horizonte de inversión de mediano y largo plazo.

c) Índice de Referencia: S&P 500 Standard and Poors 500.

d) Inversión en acciones de sociedades de inversión del mismo consorcio empresarial: Hasta el 20% de su Activo total.

e) Derivados: No.

f) Valores estructurados, títulos fiduciarios de capital o valores respaldados por activos: No.

g) Operaciones de Crédito: Solo préstamos y reportos sobre valores.

h) Riesgo Asociado: Muy Alto.

i) Montos Máximos y Mínimos de los Activos más importantes:

1. Acciones y valores de deuda emitidos por empresas internacionales de países desarrollados o emergentes en directo y/o a través de ETF's: Mín: 80% Máx: 100%

2. Acciones o instrumentos de deuda nacionales ETF's: Mín: 0.00% Máx: 20%

3. Valores gubernamentales, bancarios corporativos, certificados bursátiles y fondos de inversión de deuda: Mín: 0.00% Máx: 20%

4. ETF's (Exchange Traded Funds): Mín: 0.00% Máx: 100%

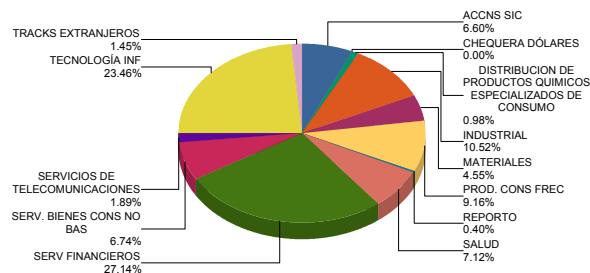
5. Operaciones de reporto y préstamo de valores: Mín: 0.00% Máx: 100%

#### Composición de la Cartera de Inversión

Principales inversiones al mes de diciembre 2017

	NOMBRE	SERIE	TIPO	MONTO	%
1	1ASP_BRKB	*	RTA. VAR.	201,383,905	6.30%
2	1ASP_GOOG	*	RTA. VAR.	201,277,395	6.29%
3	1ASP_MSFT	*	RTA. VAR.	198,294,046	6.20%
4	1ASP_SHW	*	RTA. VAR.	145,424,240	4.55%
5	1ASP_AAPL	*	RTA. VAR.	145,294,890	4.54%
6	1ASP_JPM	*	RTA. VAR.	136,966,326	4.28%
7	1ASP_HD	*	RTA. VAR.	132,743,426	4.15%
8	1ASP_WFC	*	RTA. VAR.	132,677,124	4.15%
9	1ASP_JNJ	*	RTA. VAR.	124,938,633	3.91%
10	1ASP_UNP	*	RTA. VAR.	123,771,162	3.87%
TOTAL				3,198,770,937	100%

#### Por Sector de Actividad económica



**Comisiones y Remuneraciones por la Prestación de Servicios**
**i) Comisiones pagadas directamente por el Cliente**

Concepto	Clase FBX		Serie más representativa (L)	
	%	\$	%	\$
NCLUMPLIMIENTO PLAZO MÍNIMO DE PERMANENCIA	N/A	N/A	N/A	N/A
NCLUMPLIMIENTO SALDO MÍNIMO DE INVERSIÓN	N/A	N/A	N/A	N/A
COMPRA DE ACCIONES	N/A	N/A	N/A	N/A
VENTA DE ACCIONES	N/A	N/A	N/A	N/A
SERVICIOS POR ASESORÍA	N/A	N/A	N/A	N/A
SERVICIO DE CUSTODIA DE ACTIVOS OBJ. DE INV.	N/A	N/A	N/A	N/A
SERVICIO ADMINISTRACIÓN DE ACCIONES	N/A	N/A	N/A	N/A
OTRAS	N/A	N/A	N/A	N/A
<b>TOTAL</b>	<b>N/A</b>	<b>N/A</b>	<b>N/A</b>	<b>N/A</b>

\*El Fondo ni alguno de los integrantes de Grupo Financiero Scotiabank Inverlat que actúe como distribuidor cobran ninguna de estas comisiones; sin embargo, cada distribuidor podrá cobrar estas comisiones de conformidad con lo establecido en los contratos respectivos, por lo que se sugiere consultar a su distribuidor.

**ii) Comisiones Pagadas por el Fondo de Inversión**

Concepto	Clase FBX		Serie más representativa (L)	
	%	\$	%	\$
ADMINISTRACIÓN DE ACTIVOS*	0.50	5.00	2.50	25.00
ADMINISTRACIÓN ACTIVOS S/ DESEMPEÑO	0.00	0.00	0.00	0.00
DISTRIBUCIÓN DE ACCIONES	0.00	0.00	0.00	0.00
VALUACIÓN DE ACCIONES	0.00	0.00	0.00	0.00
DEPOSITO DE ACCIONES DEL FI	0.00	0.00	0.00	0.00
DEPOSITO DE VALORES	0.00	0.00	0.01	0.10
CONTABILIDAD	0.00	0.00	0.00	0.00
OTRAS	0.00	0.00	0.02	0.20
<b>TOTAL</b>	<b>0.50</b>	<b>5.00</b>	<b>2.53</b>	<b>25.30</b>

Nota: Los % y \$ de las comisiones se presentan anualizados, considerando una inversión de \$1,000 pesos.

**Información sobre comisiones y remuneraciones**

Las comisiones por compra y venta de acciones, pueden disminuir el monto total de su inversión. Esto implica que usted recibiría un monto menor después de una operación. Lo anterior, junto con las comisiones pagadas por la sociedad, representa una reducción del rendimiento total que recibirá por su inversión en la sociedad.

Las comisiones por distribución de acciones pueden variar de distribuidor en distribuidor. Si quiere conocer la comisión específica consulte a su distribuidor.

Algunos prestadores de servicios pueden establecer acuerdos con la sociedad y ofrecerle descuentos por sus servicios. Para conocer de su existencia y el posible beneficio para usted, pregunte con su distribuidor.

El prospecto de información, contiene un mayor detalle de los conflictos de interés a los que pudiera estar sujeto.

**Políticas para la Compra - Venta de Acciones**

Plazo mínimo de permanencia:	No se tiene plazo mínimo de permanencia	Liquidez:	Diaria
Recepción de órdenes:	Cualquier día hábil dentro del horario aplicable	Horario:	- a Hasta las 14:00 hrs.
Ejecución de operaciones:	Compra: El día de la solicitud Venta: El día de la solicitud	Límites de recompra:	100% cuando no exceda el 10% del activo total del Fondo
Liquidación de operaciones:	48 hrs. hábiles después de la ejecución	Diferencial*:	No se ha aplicado

\* La Sociedad de inversión ante condiciones desordenadas de mercado u operaciones inusuales, podrá aplicar a las operaciones compra-venta de sus acciones, un diferencial sobre el precio actualizado de valuación de dichas acciones, que haya determinado previamente, y conservarlo a favor de los inversionistas que permanecen en la sociedad.

**Prestadores de Servicios**

Operadora :	Scotia Fondos, S.A. de C.V. Sociedad Operadora de Sociedades de Inversión, Grupo Financiero Scotiabank Inverlat.
Distribuidora :	Scotia Inverlat Casa de Bolsa, S.A. de C.V., Actinver Casa de Bolsa, S.A. de C.V., Banco Regional de Monterrey, S.A.  Para mayor información revisar el prospecto específico.
Valuadora :	Valuadora GAF, S.A. de C.V.
Inst. Calificadora de Valores :	N/A
Proveedor de Precios :	Valuación Operativa y Referencias de Mercado S.A. de C.V.

**Advertencias**

La sociedad de inversión no cuenta con garantía alguna del IPAB, ni de la sociedad operadora ni del Grupo Financiero al que, en su caso, esta última pertenezca. La inversión en la sociedad se encuentra respaldada hasta por el monto de su patrimonio.

“Las inscripciones en el Registro Nacional de Valores tendrán efectos declarativos y no convalidan los actos jurídicos que sean nulos de conformidad con las leyes aplicables, ni implican certificación sobre la bondad de los valores inscritos en el mismo o sobre la solvencia, liquidez o calidad crediticia de la Sociedad de Inversión.”

Ningún intermediario financiero, apoderado para celebrar operaciones con el público, o cualquier otra persona, está autorizado para proporcionar información o hacer declaración alguna adicional al contenido del presente documento o el prospecto de información al público inversionista, por lo que deberán entenderse como no autorizadas por la sociedad.

Para mayor información visite la página electrónica de nuestra operadora y/o distribuidora(s), donde podrá consultar el prospecto de información al público inversionista de la sociedad, así como la información actualizada sobre la cartera de inversiones de la sociedad.

El presente documento y el prospecto de información al público inversionista son los únicos documentos de venta que reconoce la sociedad de inversión como válidos.

**Centro de Atención al Inversionista**

Contacto y Número Telefónico :	Fondosdeinversion@scotiabank.com.mx; Blvd. Manuel Ávila Camacho No.1, piso 2. Col. Lomas de Chapultepec, México D.F. C.P. 11009. 51230000 Ext: 36837
Horario :	9:00 a 18:00 hrs., Lunes a Viernes

**Página(s) electrónica(s)**

Página de Internet del Grupo Financiero:	<a href="http://www.scotiabank.com.mx">www.scotiabank.com.mx</a> <a href="http://www.scotiabank.com.mx">www.scotiabank.com.mx</a>
--	--

Tipo	RENTA VARIABLE	Fecha de Autorización	11 agosto 2017
Clasificación	DISCRECIONAL (RVDIS)	Clase y Serie	IIO
Clave de Pizarra	SCOTUSA	Posibles Adquirientes	PERSONAS MORALES
Calificación	N/A	Monto Mínimo de Inversión (\$)	0

**Importante:** El valor de un fondo de inversión, cualquier que sea su política de inversión, está sujeta a la fluctuación de los mercados, por lo que el inversionista puede obtener ganancias o pérdidas.

#### Objetivo de Inversión

Invertir principalmente en acciones y valores de deuda emitidos por empresas internacionales de países desarrollados o emergentes en directo y/o a través de mecanismos de inversión colectiva, Exchange Traded Funds (ETF's por sus siglas en inglés). Como inversión complementaria se podrán adquirir acciones y valores de deuda nacional en directo y/o a través de ETF's, fondos de inversión de deuda, depósitos bancarios de dinero a la vista, pagarés con rendimiento liquidable al vencimiento, certificados de depósito y certificados bursátiles. El horizonte de inversión del Fondo es de largo plazo y la permanencia mínima recomendada es de por lo menos 1 año.

#### Información Relevante

Al tener el fondo la capacidad de estar invertido 100% en valores de deuda, el rendimiento del fondo se podrá alejar significativamente del "benchmark", ya que los rendimientos de valores de deuda pueden ser significativamente diferentes a los de valores de renta variable que conforman el benchmark.

El Fondo esta orientado a pequeños, medianos y grandes inversionistas que busquen inversiones con riesgo alto, se recomienda para inversionistas con amplios conocimientos financieros, en virtud de que el objetivo del portafolio es realizar una diversificación en valores internacionales, con horizonte de inversión de largo plazo, lo que implica un riesgo catalogado como muy alto en función de su objetivo, estrategia y clasificación. Cuando el fondo este invertido en acciones el principal riesgo corresponde al riesgo de movimiento de precios de las acciones, así como tasas de interés y tipo de cambio; pueden afectar a la alza o a la baja los precios de los activos del Fondo. Para este tipo de fondos, siempre existe la posibilidad de perder los recursos invertidos en la Sociedad por condiciones cambiantes o adversas de mercado. La Operadora ha contratado los servicios de 1832 Asset Management L.P. como un Asesor de Inversiones.

#### Valor en Riesgo (VaR):

Valor en Riesgo (VaR) de la cartera de inversión respecto de sus activos netos: 5.00% con una probabilidad de 95%. La pérdida que en un escenario pesimista (5 en 100) que puede enfrentar el Fondo en un lapso de un día, es de \$50.00 pesos por cada \$1,000 pesos invertidos.

Nota: Este dato es solo una estimación, las expectativas de pérdida podrían ser mayores, incluso por el monto total de la inversión realizada. La definición de valor en riesgo es válida únicamente en condiciones normales de mercado.

#### Rendimiento y Desempeño Histórico

Clase y Serie accionaria: IIO

Índice(s) de Referencia: Mencionado en el inciso c)

#### Tabla de Rendimientos Efectivos

	Último Mes	Últimos 3 Meses	Últimos 12 Meses	Año 2016	Año 2015	Año 2014
RENDIMIENTO BRUTO	9.90 %	19.18 %	N/A	N/A	N/A	N/A
RENDIMIENTO NETO	9.90 %	19.18 %	N/A	N/A	N/A	N/A
TLR (CETES 28)	0.56 %	1.78 %	N/A	N/A	N/A	N/A
ÍNDICE DE REFERENCIA*	8.88 %	16.24 %	N/A	N/A	N/A	N/A

El rendimiento neto es después de comisiones y el que obtuvo el inversionista en el periodo.

El desempeño de la sociedad en el pasado, no es indicativo del desempeño que tendrá en el futuro.

\* La Tasa Libre de Riesgo es una tasa que no incluye descuentos por comisiones o cualquier otro gasto.

Los datos de rendimiento se incluirán cuando se genere la información

#### Régimen y Política de Inversión

a) Estrategia de Administración: Activa.

b) Política de Inversión: El Fondo puede participar en mercados nacionales o internacionales. El Fondo buscará realizar las inversiones en los mercados de renta variable y deuda, buscando las mejores oportunidades de inversión en función de las expectativas esperadas y de acuerdo con un horizonte de inversión de mediano y largo plazo.

c) Índice de Referencia: S&P 500 Standard and Poors 500.

d) Inversión en acciones de sociedades de inversión del mismo consorcio empresarial: Hasta el 20% de su Activo total.

e) Derivados: No.

f) Valores estructurados, títulos fiduciarios de capital o valores respaldados por activos: No.

g) Operaciones de Crédito: Solo préstamos y reportos sobre valores.

h) Riesgo Asociado: Muy Alto.

i) Montos Máximos y Mínimos de los Activos más importantes:

1. Acciones y valores de deuda emitidos por empresas internacionales de países desarrollados o emergentes en directo y/o a través de ETF's: Mín: 80% Máx: 100%

2. Acciones o instrumentos de deuda nacionales ETF's: Mín: 0.00% Máx: 20%

3. Valores gubernamentales, bancarios corporativos, certificados bursátiles y fondos de inversión de deuda: Mín: 0.00% Máx: 20%

4. ETF's (Exchange Traded Funds): Mín: 0.00% Máx: 100%

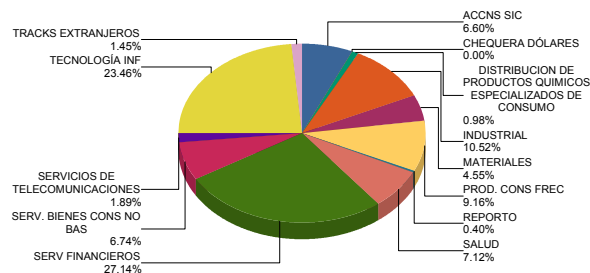
5. Operaciones de reporto y préstamo de valores: Mín: 0.00% Máx: 100%

#### Composición de la Cartera de Inversión

Principales inversiones al mes de diciembre 2017

	NOMBRE	SERIE	TIPO	MONTO	%
1	1ASP_BRKB	*	RTA. VAR.	201,383,905	6.30%
2	1ASP_GOOG	*	RTA. VAR.	201,277,395	6.29%
3	1ASP_MSFT	*	RTA. VAR.	198,294,046	6.20%
4	1ASP_SHW	*	RTA. VAR.	145,424,240	4.55%
5	1ASP_AAPL	*	RTA. VAR.	145,294,890	4.54%
6	1ASP_JPM	*	RTA. VAR.	136,966,326	4.28%
7	1ASP_HD	*	RTA. VAR.	132,743,426	4.15%
8	1ASP_WFC	*	RTA. VAR.	132,677,124	4.15%
9	1ASP_JNJ	*	RTA. VAR.	124,938,633	3.91%
10	1ASP_UNP	*	RTA. VAR.	123,771,162	3.87%
TOTAL				3,198,770,937	100%

#### Por Sector de Actividad económica



**Comisiones y Remuneraciones por la Prestación de Servicios**
**i) Comisiones pagadas directamente por el Cliente**

Concepto	Clase IIO		Serie más representativa (L)	
	%	\$	%	\$
NCLUMPLIMIENTO PLAZO MÍNIMO DE PERMANENCIA	N/A	N/A	N/A	N/A
NCLUMPLIMIENTO SALDO MÍNIMO DE INVERSIÓN	N/A	N/A	N/A	N/A
COMPRA DE ACCIONES	N/A	N/A	N/A	N/A
VENTA DE ACCIONES	N/A	N/A	N/A	N/A
SERVICIOS POR ASESORÍA	N/A	N/A	N/A	N/A
SERVICIO DE CUSTODIA DE ACTIVOS OBJ. DE INV.	N/A	N/A	N/A	N/A
SERVICIO ADMINISTRACIÓN DE ACCIONES	N/A	N/A	N/A	N/A
OTRAS	N/A	N/A	N/A	N/A
<b>TOTAL</b>	<b>N/A</b>	<b>N/A</b>	<b>N/A</b>	<b>N/A</b>

\*El Fondo ni alguno de los integrantes de Grupo Financiero Scotiabank Inverlat que actúe como distribuidor cobran ninguna de estas comisiones; sin embargo, cada distribuidor podrá cobrar estas comisiones de conformidad con lo establecido en los contratos respectivos, por lo que se sugiere consultar a su distribuidor.

**ii) Comisiones Pagadas por el Fondo de Inversión**

Concepto	Clase IIO		Serie más representativa (L)	
	%	\$	%	\$
ADMINISTRACIÓN DE ACTIVOS*	0.00	0.00	2.50	25.00
ADMINISTRACIÓN ACTIVOS S/ DESEMPEÑO	0.00	0.00	0.00	0.00
DISTRIBUCIÓN DE ACCIONES	0.00	0.00	0.00	0.00
VALUACIÓN DE ACCIONES	0.00	0.00	0.00	0.00
DEPOSITO DE ACCIONES DEL FI	0.00	0.00	0.00	0.00
DEPOSITO DE VALORES	0.01	0.10	0.01	0.10
CONTABILIDAD	0.00	0.00	0.00	0.00
OTRAS	0.02	0.20	0.02	0.20
<b>TOTAL</b>	<b>0.03</b>	<b>0.30</b>	<b>2.53</b>	<b>25.30</b>

Nota: Los % y \$ de las comisiones se presentan anualizados, considerando una inversión de \$1,000 pesos.

**Políticas para la Compra - Venta de Acciones**

Plazo mínimo de permanencia:	No se tiene plazo mínimo de permanencia	Liquidez:	Diaria
Recepción de órdenes:	Cualquier día hábil dentro del horario aplicable	Horario:	- a Hasta las 14:00 hrs.
Ejecución de operaciones:	Compra: El día de la solicitud Venta: El día de la solicitud	Límites de recompra:	100% cuando no exceda el 10% del activo total del Fondo
Liquidación de operaciones:	48 hrs. hábiles después de la ejecución	Diferencial*:	No se ha aplicado

\* La Sociedad de inversión ante condiciones desordenadas de mercado u operaciones inusuales, podrá aplicar a las operaciones compra-venta de sus acciones, un diferencial sobre el precio actualizado de valuación de dichas acciones, que haya determinado previamente, y conservarlo a favor de los inversionistas que permanecen en la sociedad.

**Prestadores de Servicios**

Operadora :	Scotia Fondos, S.A. de C.V. Sociedad Operadora de Sociedades de Inversión, Grupo Financiero Scotiabank Inverlat.
Distribuidora :	Scotia Inverlat Casa de Bolsa, S.A. de C.V., Actinver Casa de Bolsa, S.A. de C.V., Banco Regional de Monterrey, S.A.  Para mayor información revisar el prospecto específico.
Valuadora :	Valuadora GAF, S.A. de C.V.
Inst. Calificadora de Valores :	N/A
Proveedor de Precios :	Valuación Operativa y Referencias de Mercado S.A. de C.V.

**Centro de Atención al Inversionista**

Contacto y Número Telefónico :	Fondosdeinversion@scotiabank.com.mx; Blvd. Manuel Ávila Camacho No.1, piso 2. Col. Lomas de Chapultepec, México D.F. C.P. 11009. 51230000 Ext: 36837
Horario :	9:00 a 18:00 hrs., Lunes a Viernes

**Página(s) electrónica(s)**

Página de Internet del Grupo Financiero:	<a href="http://www.scotibank.com.mx">www.scotibank.com.mx</a> <a href="http://www.scotibank.com.mx">www.scotibank.com.mx</a>
--	--

**Información sobre comisiones y remuneraciones**

Las comisiones por compra y venta de acciones, pueden disminuir el monto total de su inversión. Esto implica que usted recibiría un monto menor después de una operación. Lo anterior, junto con las comisiones pagadas por la sociedad, representa una reducción del rendimiento total que recibirá por su inversión en la sociedad.

Las comisiones por distribución de acciones pueden variar de distribuidor en distribuidor. Si quiere conocer la comisión específica consulte a su distribuidor.

Algunos prestadores de servicios pueden establecer acuerdos con la sociedad y ofrecerle descuentos por sus servicios. Para conocer de su existencia y el posible beneficio para usted, pregunte con su distribuidor.

El prospecto de información, contiene un mayor detalle de los conflictos de interés a los que pudiera estar sujeto.

**Advertencias**

La sociedad de inversión no cuenta con garantía alguna del IPAB, ni de la sociedad operadora ni del Grupo Financiero al que, en su caso, esta última pertenezca. La inversión en la sociedad se encuentra respaldada hasta por el monto de su patrimonio.

“Las inscripciones en el Registro Nacional de Valores tendrán efectos declarativos y no convalidan los actos jurídicos que sean nulos de conformidad con las leyes aplicables, ni implican certificación sobre la bondad de los valores inscritos en el mismo o sobre la solvencia, liquidez o calidad crediticia de la Sociedad de Inversión.”

Ningún intermediario financiero, apoderado para celebrar operaciones con el público, o cualquier otra persona, está autorizado para proporcionar información o hacer declaración alguna adicional al contenido del presente documento o el prospecto de información al público inversionista, por lo que deberán entenderse como no autorizadas por la sociedad.

Para mayor información visite la página electrónica de nuestra operadora y/o distribuidora(s), donde podrá consultar el prospecto de información al público inversionista de la sociedad, así como la información actualizada sobre la cartera de inversiones de la sociedad.

El presente documento y el prospecto de información al público inversionista son los únicos documentos de venta que reconoce la sociedad de inversión como válidos.



## Scotia Internacional, S.A. de C.V., F.I.R.V.

Tipo	RENTA VARIABLE	Fecha de Autorización	11 agosto 2017
Clasificación	DISCRECIONAL (RVDIS)	Clase y Serie	II1
Clave de Pizarra	SCOTUSA	Posibles Adquirientes	PERSONAS MORALES
Calificación	N/A	Monto Mínimo de Inversión (\$)	0

**Importante:** El valor de un fondo de inversión, cualquier que sea su política de inversión, está sujeta a la fluctuación de los mercados, por lo que el inversionista puede obtener ganancias o pérdidas.

**Objetivo de Inversión**

Invertir principalmente en acciones y valores de deuda emitidos por empresas internacionales de países desarrollados o emergentes en directo y/o a través de mecanismos de inversión colectiva, Exchange Traded Funds (ETF's por sus siglas en inglés). Como inversión complementaria se podrán adquirir acciones y valores de deuda nacional en directo y/o a través de ETF's, fondos de inversión de deuda, depósitos bancarios de dinero a la vista, pagarés con rendimiento liquidable al vencimiento, certificados de depósito y certificados bursátiles. El horizonte de inversión del Fondo es de largo plazo y la permanencia mínima recomendada es de por lo menos 1 año.

**Información Relevante**

Al tener el fondo la capacidad de estar invertido 100% en valores de deuda, el rendimiento del fondo se podrá alejar significativamente del "benchmark", ya que los rendimientos de valores de deuda pueden ser significativamente diferentes a los de valores de renta variable que conforman el benchmark.

El Fondo esta orientado a pequeños, medianos y grandes inversionistas que busquen inversiones con riesgo alto, se recomienda para inversionistas con amplios conocimientos financieros, en virtud de que el objetivo del portafolio es realizar una diversificación en valores internacionales, con horizonte de inversión de largo plazo, lo que implica un riesgo catalogado como muy alto en función de su objetivo, estrategia y clasificación. Cuando el fondo este invertido en acciones el principal riesgo corresponde al riesgo de movimiento de precios de las acciones, así como tasas de interés y tipo de cambio; pueden afectar a la alza o a la baja los precios de los activos del Fondo. Para este tipo de fondos, siempre existe la posibilidad de perder los recursos invertidos en la Sociedad por condiciones cambiantes o adversas de mercado. La Operadora ha contratado los servicios de 1832 Asset Management L.P. como un Asesor de Inversiones.

**Valor en Riesgo (VaR):**

Valor en Riesgo (VaR) de la cartera de inversión respecto de sus activos netos: 5.00% con una probabilidad de 95%. La pérdida que en un escenario pesimista (5 en 100) que puede enfrentar el Fondo en un lapso de un día, es de \$50.00 pesos por cada \$1,000 pesos invertidos.

Nota: Este dato es solo una estimación, las expectativas de pérdida podrían ser mayores, incluso por el monto total de la inversión realizada. La definición de valor en riesgo es válida únicamente en condiciones normales de mercado.

**Rendimiento y Desempeño Histórico**

Clase y Serie accionaria: II1

Índice(s) de Referencia: Mencionado en el inciso c)

**Tabla de Rendimientos Efectivos**

	Último Mes	Últimos 3 Meses	Últimos 12 Meses	Año 2016	Año 2015	Año 2014
RENDIMIENTO BRUTO	N/A	N/A	N/A	6.16 %	N/A	N/A
RENDIMIENTO NETO	N/A	N/A	N/A	3.26 %	N/A	N/A
TLR (CETES 28)	N/A	N/A	N/A	4.13 %	N/A	N/A
ÍNDICE DE REFERENCIA*	N/A	N/A	N/A	26.90 %	N/A	N/A

El rendimiento neto es después de comisiones y el que obtuvo el inversionista en el periodo.

El desempeño de la sociedad en el pasado, no es indicativo del desempeño que tendrá en el futuro.

\* La Tasa Libre de Riesgo es una tasa que no incluye descuentos por comisiones o cualquier otro gasto.

Los datos de rendimiento se incluirán cuando se genere la información

**Régimen y Política de Inversión**

a) Estrategia de Administración: Activa.

b) Política de Inversión: El Fondo puede participar en mercados nacionales o internacionales. El Fondo buscará realizar las inversiones en los mercados de renta variable y deuda, buscando las mejores oportunidades de inversión en función de las expectativas esperadas y de acuerdo con un horizonte de inversión de mediano y largo plazo.

c) Índice de Referencia: S&P 500 Standard and Poors 500.

d) Inversión en acciones de sociedades de inversión del mismo consorcio empresarial: Hasta el 20% de su Activo total.

e) Derivados: No.

f) Valores estructurados, títulos fiduciarios de capital o valores respaldados por activos: No.

g) Operaciones de Crédito: Solo préstamos y reportos sobre valores.

h) Riesgo Asociado: Muy Alto.

i) Montos Máximos y Mínimos de los Activos más importantes:

1. Acciones y valores de deuda emitidos por empresas internacionales de países desarrollados o emergentes en directo y/o a través de ETF's: Mín: 80% Máx: 100%

2. Acciones o instrumentos de deuda nacionales ETF's: Mín: 0.00% Máx: 20%

3. Valores gubernamentales, bancarios corporativos, certificados bursátiles y fondos de inversión de deuda: Mín: 0.00% Máx: 20%

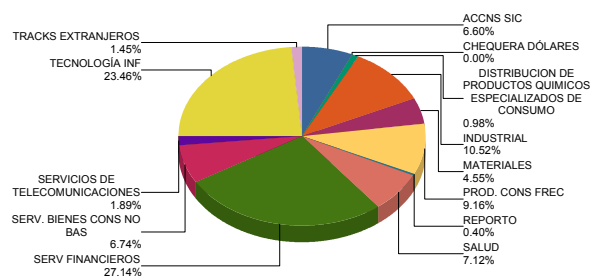
4. ETF's (Exchange Traded Funds): Mín: 0.00% Máx: 100%

5. Operaciones de reporto y préstamo de valores: Mín: 0.00% Máx: 100%

**Composición de la Cartera de Inversión**

Principales inversiones al mes de diciembre 2017

	NOMBRE	SERIE	TIPO	MONTO	%
1	1ASP_BRKB	*	RTA. VAR.	201,383,905	6.30%
2	1ASP_GOOG	*	RTA. VAR.	201,277,395	6.29%
3	1ASP_MSFT	*	RTA. VAR.	198,294,046	6.20%
4	1ASP_SHW	*	RTA. VAR.	145,424,240	4.55%
5	1ASP_AAPL	*	RTA. VAR.	145,294,890	4.54%
6	1ASP_JPM	*	RTA. VAR.	136,966,326	4.28%
7	1ASP_HD	*	RTA. VAR.	132,743,426	4.15%
8	1ASP_WFC	*	RTA. VAR.	132,677,124	4.15%
9	1ASP_JNJ	*	RTA. VAR.	124,938,633	3.91%
10	1ASP_UNP	*	RTA. VAR.	123,771,162	3.87%
TOTAL				3,198,770,937	100%

**Por Sector de Actividad económica**

**Comisiones y Remuneraciones por la Prestación de Servicios**
**i) Comisiones pagadas directamente por el Cliente**

Concepto	Clase II1		Serie más representativa (L)	
	%	\$	%	\$
NCLUMPLIMIENTO PLAZO MÍNIMO DE PERMANENCIA	N/A	N/A	N/A	N/A
NCLUMPLIMIENTO SALDO MÍNIMO DE INVERSIÓN	N/A	N/A	N/A	N/A
COMPRA DE ACCIONES	N/A	N/A	N/A	N/A
VENTA DE ACCIONES	N/A	N/A	N/A	N/A
SERVICIOS POR ASESORÍA	N/A	N/A	N/A	N/A
SERVICIO DE CUSTODIA DE ACTIVOS OBJ. DE INV.	N/A	N/A	N/A	N/A
SERVICIO ADMINISTRACIÓN DE ACCIONES	N/A	N/A	N/A	N/A
OTRAS	N/A	N/A	N/A	N/A
<b>TOTAL</b>	<b>N/A</b>	<b>N/A</b>	<b>N/A</b>	<b>N/A</b>

\*El Fondo ni alguno de los integrantes de Grupo Financiero Scotiabank Inverlat que actúe como distribuidor cobran ninguna de estas comisiones; sin embargo, cada distribuidor podrá cobrar estas comisiones de conformidad con lo establecido en los contratos respectivos, por lo que se sugiere consultar a su distribuidor.

**ii) Comisiones Pagadas por el Fondo de Inversión**

Concepto	Clase II1		Serie más representativa (L)	
	%	\$	%	\$
ADMINISTRACIÓN DE ACTIVOS*	2.50	25.00	2.50	25.00
ADMINISTRACIÓN ACTIVOS S/ DESEMPEÑO	0.00	0.00	0.00	0.00
DISTRIBUCIÓN DE ACCIONES	0.00	0.00	0.00	0.00
VALUACIÓN DE ACCIONES	0.00	0.00	0.00	0.00
DEPOSITO DE ACCIONES DEL FI	0.00	0.00	0.00	0.00
DEPOSITO DE VALORES	0.00	0.00	0.01	0.10
CONTABILIDAD	0.00	0.00	0.00	0.00
OTRAS	0.00	0.00	0.02	0.20
<b>TOTAL</b>	<b>2.50</b>	<b>25.00</b>	<b>2.53</b>	<b>25.30</b>

Nota: Los % y \$ de las comisiones se presentan anualizados, considerando una inversión de \$1,000 pesos.

**Información sobre comisiones y remuneraciones**

Las comisiones por compra y venta de acciones, pueden disminuir el monto total de su inversión. Esto implica que usted recibiría un monto menor después de una operación. Lo anterior, junto con las comisiones pagadas por la sociedad, representa una reducción del rendimiento total que recibirá por su inversión en la sociedad.

Las comisiones por distribución de acciones pueden variar de distribuidor en distribuidor. Si quiere conocer la comisión específica consulte a su distribuidor.

Algunos prestadores de servicios pueden establecer acuerdos con la sociedad y ofrecerle descuentos por sus servicios. Para conocer de su existencia y el posible beneficio para usted, pregunte con su distribuidor.

El prospecto de información, contiene un mayor detalle de los conflictos de interés a los que pudiera estar sujeto.

**Políticas para la Compra - Venta de Acciones**

Plazo mínimo de permanencia:	No se tiene plazo mínimo de permanencia	Liquidez:	Diaria
Recepción de órdenes:	Cualquier día hábil dentro del horario aplicable	Horario:	- a Hasta las 14:00 hrs.
Ejecución de operaciones:	Compra: El día de la solicitud Venta: El día de la solicitud	Límites de recompra:	100% cuando no exceda el 10% del activo total del Fondo
Liquidación de operaciones:	48 hrs. hábiles después de la ejecución	Diferencial*:	No se ha aplicado

\* La Sociedad de inversión ante condiciones desordenadas de mercado u operaciones inusuales, podrá aplicar a las operaciones compra-venta de sus acciones, un diferencial sobre el precio actualizado de valuación de dichas acciones, que haya determinado previamente, y conservarlo a favor de los inversionistas que permanecen en la sociedad.

**Prestadores de Servicios**

Operadora :	Scotia Fondos, S.A. de C.V. Sociedad Operadora de Sociedades de Inversión, Grupo Financiero Scotiabank Inverlat.
Distribuidora :	Scotia Inverlat Casa de Bolsa, S.A. de C.V., Actinver Casa de Bolsa, S.A. de C.V., Banco Regional de Monterrey, S.A.  Para mayor información revisar el prospecto específico.
Valuadora :	Valuadora GAF, S.A. de C.V.
Inst. Calificadora de Valores :	N/A
Proveedor de Precios :	Valuación Operativa y Referencias de Mercado S.A. de C.V.

**Advertencias**

La sociedad de inversión no cuenta con garantía alguna del IPAB, ni de la sociedad operadora ni del Grupo Financiero al que, en su caso, esta última pertenezca. La inversión en la sociedad se encuentra respaldada hasta por el monto de su patrimonio.

“Las inscripciones en el Registro Nacional de Valores tendrán efectos declarativos y no convalidan los actos jurídicos que sean nulos de conformidad con las leyes aplicables, ni implican certificación sobre la bondad de los valores inscritos en el mismo o sobre la solvencia, liquidez o calidad crediticia de la Sociedad de Inversión.”

Ningún intermediario financiero, apoderado para celebrar operaciones con el público, o cualquier otra persona, está autorizado para proporcionar información o hacer declaración alguna adicional al contenido del presente documento o el prospecto de información al público inversionista, por lo que deberán entenderse como no autorizadas por la sociedad.

Para mayor información visite la página electrónica de nuestra operadora y/o distribuidora(s), donde podrá consultar el prospecto de información al público inversionista de la sociedad, así como la información actualizada sobre la cartera de inversiones de la sociedad.

El presente documento y el prospecto de información al público inversionista son los únicos documentos de venta que reconoce la sociedad de inversión como válidos.

**Centro de Atención al Inversionista**

Contacto y Número Telefónico :	Fondosdeinversion@scotiabank.com.mx; Blvd. Manuel Ávila Camacho No.1, piso 2. Col. Lomas de Chapultepec, México D.F. C.P. 11009. 51230000 Ext: 36837
Horario :	9:00 a 18:00 hrs., Lunes a Viernes

**Página(s) electrónica(s)**

Página de Internet del Grupo Financiero:	<a href="http://www.scotiabank.com.mx">www.scotiabank.com.mx</a> <a href="http://www.scotiabank.com.mx">www.scotiabank.com.mx</a>
--	--

## Scotia Internacional, S.A. de C.V., F.I.R.V.

Tipo	RENTA VARIABLE	Fecha de Autorización	11 agosto 2017
Clasificación	DISCRECIONAL (RVDIS)	Clase y Serie	L
Clave de Pizarra	SCOTUSA	Posibles Adquirientes	PERSONAS FÍSICAS
Calificación	N/A	Monto Mínimo de Inversión (\$)	0

**Importante:** El valor de un fondo de inversión, cualquier que sea su política de inversión, está sujeta a la fluctuación de los mercados, por lo que el inversionista puede obtener ganancias o pérdidas.

**Objetivo de Inversión**

Invertir principalmente en acciones y valores de deuda emitidos por empresas internacionales de países desarrollados o emergentes en directo y/o a través de mecanismos de inversión colectiva, Exchange Traded Funds (ETF's por sus siglas en inglés). Como inversión complementaria se podrán adquirir acciones y valores de deuda nacional en directo y/o a través de ETF's, fondos de inversión de deuda, depósitos bancarios de dinero a la vista, pagarés con rendimiento liquidable al vencimiento, certificados de depósito y certificados bursátiles. El horizonte de inversión del Fondo es de largo plazo y la permanencia mínima recomendada es de por lo menos 1 año.

**Información Relevante**

Al tener el fondo la capacidad de estar invertido 100% en valores de deuda, el rendimiento del fondo se podrá alejar significativamente del "benchmark", ya que los rendimientos de valores de deuda pueden ser significativamente diferentes a los de valores de renta variable que conforman el benchmark.

El Fondo esta orientado a pequeños, medianos y grandes inversionistas que busquen inversiones con riesgo alto, se recomienda para inversionistas con amplios conocimientos financieros, en virtud de que el objetivo del portafolio es realizar una diversificación en valores internacionales, con horizonte de inversión de largo plazo, lo que implica un riesgo catalogado como muy alto en función de su objetivo, estrategia y clasificación. Cuando el fondo este invertido en acciones el principal riesgo corresponde al riesgo de movimiento de precios de las acciones, así como tasas de interés y tipo de cambio; pueden afectar a la alza o a la baja los precios de los activos del Fondo. Para este tipo de fondos, siempre existe la posibilidad de perder los recursos invertidos en la Sociedad por condiciones cambiantes o adversas de mercado. La Operadora ha contratado los servicios de 1832 Asset Management L.P. como un Asesor de Inversiones.

**Valor en Riesgo (VaR):**

Valor en Riesgo (VaR) de la cartera de inversión respecto de sus activos netos: 5.00% con una probabilidad de 95%. La pérdida que en un escenario pesimista (5 en 100) que puede enfrentar el Fondo en un lapso de un día, es de \$50.00 pesos por cada \$1,000 pesos invertidos.

Nota: Este dato es solo una estimación, las expectativas de pérdida podrían ser mayores, incluso por el monto total de la inversión realizada. La definición de valor en riesgo es válida únicamente en condiciones normales de mercado.

**Rendimiento y Desempeño Histórico**

Clase y Serie accionaria: L

Índice(s) de Referencia: Mencionado en el inciso c)

**Tabla de Rendimientos Efectivos**

	Último Mes	Últimos 3 Meses	Últimos 12 Meses	Año 2016	Año 2015	Año 2014
RENDIMIENTO BRUTO	9.88 %	19.01 %	20.08 %	18.93 %	24.53 %	22.09 %
RENDIMIENTO NETO	9.64 %	18.29 %	17.18 %	16.03 %	21.63 %	19.19 %
TLR (CETES 28)	0.56 %	1.78 %	6.88 %	4.13 %	3.01 %	3.12 %
ÍNDICE DE REFERENCIA*	8.64 %	15.52 %	9.48 %	26.90 %	14.42 %	24.45 %

El rendimiento neto es después de comisiones y el que obtuvo el inversionista en el periodo.

El desempeño de la sociedad en el pasado, no es indicativo del desempeño que tendrá en el futuro.

\* La Tasa Libre de Riesgo es una tasa que no incluye descuentos por comisiones o cualquier otro gasto.

Los datos de rendimiento se incluirán cuando se genere la información

**Régimen y Política de Inversión**

a) Estrategia de Administración: Activa.

b) Política de Inversión: El Fondo puede participar en mercados nacionales o internacionales. El Fondo buscará realizar las inversiones en los mercados de renta variable y deuda, buscando las mejores oportunidades de inversión en función de las expectativas esperadas y de acuerdo con un horizonte de inversión de mediano y largo plazo.

c) Índice de Referencia: S&P 500 Standard and Poors 500.

d) Inversión en acciones de sociedades de inversión del mismo consorcio empresarial: Hasta el 20% de su Activo total.

e) Derivados: No.

f) Valores estructurados, títulos fiduciarios de capital o valores respaldados por activos: No.

g) Operaciones de Crédito: Solo préstamos y reportos sobre valores.

h) Riesgo Asociado: Muy Alto.

i) Montos Máximos y Mínimos de los Activos más importantes:

1. Acciones y valores de deuda emitidos por empresas internacionales de países desarrollados o emergentes en directo y/o a través de ETF's: Mín: 80% Máx: 100%

2. Acciones o instrumentos de deuda nacionales ETF's: Mín: 0.00% Máx: 20%

3. Valores gubernamentales, bancarios corporativos, certificados bursátiles y fondos de inversión de deuda: Mín: 0.00% Máx: 20%

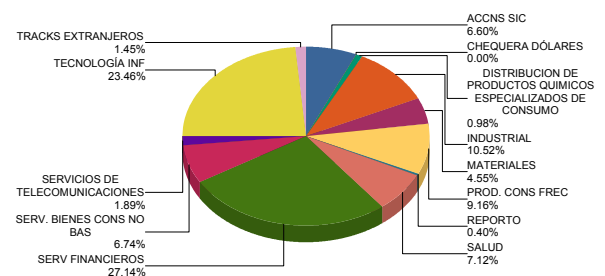
4. ETF's (Exchange Traded Funds): Mín: 0.00% Máx: 100%

5. Operaciones de reporto y préstamo de valores: Mín: 0.00% Máx: 100%

**Composición de la Cartera de Inversión**

Principales inversiones al mes de diciembre 2017

	NOMBRE	SERIE	TIPO	MONTO	%
1	1ASP_BRKB	*	RTA. VAR.	201,383,905	6.30%
2	1ASP_GOOG	*	RTA. VAR.	201,277,395	6.29%
3	1ASP_MSFT	*	RTA. VAR.	198,294,046	6.20%
4	1ASP_SHW	*	RTA. VAR.	145,424,240	4.55%
5	1ASP_AAPL	*	RTA. VAR.	145,294,890	4.54%
6	1ASP_JPM	*	RTA. VAR.	136,966,326	4.28%
7	1ASP_HD	*	RTA. VAR.	132,743,426	4.15%
8	1ASP_WFC	*	RTA. VAR.	132,677,124	4.15%
9	1ASP_JNJ	*	RTA. VAR.	124,938,633	3.91%
10	1ASP_UNP	*	RTA. VAR.	123,771,162	3.87%
TOTAL				3,198,770,937	100%

**Por Sector de Actividad económica**

**Comisiones y Remuneraciones por la Prestación de Servicios**
**i) Comisiones pagadas directamente por el Cliente**

Concepto	Clase L		Serie más representativa (L)	
	%	\$	%	\$
NCLUMPLIMIENTO PLAZO MÍNIMO DE PERMANENCIA	N/A	N/A	N/A	N/A
NCLUMPLIMIENTO SALDO MÍNIMO DE INVERSIÓN	N/A	N/A	N/A	N/A
COMPRA DE ACCIONES	N/A	N/A	N/A	N/A
VENTA DE ACCIONES	N/A	N/A	N/A	N/A
SERVICIOS POR ASESORÍA	N/A	N/A	N/A	N/A
SERVICIO DE CUSTODIA DE ACTIVOS OBJ. DE INV.	N/A	N/A	N/A	N/A
SERVICIO ADMINISTRACIÓN DE ACCIONES	N/A	N/A	N/A	N/A
OTRAS	N/A	N/A	N/A	N/A
<b>TOTAL</b>	<b>N/A</b>	<b>N/A</b>	<b>N/A</b>	<b>N/A</b>

\*El Fondo ni alguno de los integrantes de Grupo Financiero Scotiabank Inverlat que actúe como distribuidor cobran ninguna de estas comisiones; sin embargo, cada distribuidor podrá cobrar estas comisiones de conformidad con lo establecido en los contratos respectivos, por lo que se sugiere consultar a su distribuidor.

**ii) Comisiones Pagadas por el Fondo de Inversión**

Concepto	Clase L		Serie más representativa (L)	
	%	\$	%	\$
ADMINISTRACIÓN DE ACTIVOS*	2.50	25.00	2.50	25.00
ADMINISTRACIÓN ACTIVOS S/ DESEMPEÑO	0.00	0.00	0.00	0.00
DISTRIBUCIÓN DE ACCIONES	0.00	0.00	0.00	0.00
VALUACIÓN DE ACCIONES	0.00	0.00	0.00	0.00
DEPOSITO DE ACCIONES DEL FI	0.00	0.00	0.00	0.00
DEPOSITO DE VALORES	0.01	0.10	0.01	0.10
CONTABILIDAD	0.00	0.00	0.00	0.00
OTRAS	0.02	0.20	0.02	0.20
<b>TOTAL</b>	<b>2.53</b>	<b>25.30</b>	<b>2.53</b>	<b>25.30</b>

Nota: Los % y \$ de las comisiones se presentan anualizados, considerando una inversión de \$1,000 pesos.

**Información sobre comisiones y remuneraciones**

Las comisiones por compra y venta de acciones, pueden disminuir el monto total de su inversión. Esto implica que usted recibiría un monto menor después de una operación. Lo anterior, junto con las comisiones pagadas por la sociedad, representa una reducción del rendimiento total que recibirá por su inversión en la sociedad.

Las comisiones por distribución de acciones pueden variar de distribuidor en distribuidor. Si quiere conocer la comisión específica consulte a su distribuidor.

Algunos prestadores de servicios pueden establecer acuerdos con la sociedad y ofrecerle descuentos por sus servicios. Para conocer de su existencia y el posible beneficio para usted, pregunte con su distribuidor.

El prospecto de información, contiene un mayor detalle de los conflictos de interés a los que pudiera estar sujeto.

**Políticas para la Compra - Venta de Acciones**

Plazo mínimo de permanencia:	No se tiene plazo mínimo de permanencia	Liquidez:	Diaria
Recepción de órdenes:	Cualquier día hábil dentro del horario aplicable	Horario:	- a Hasta las 14:00 hrs.
Ejecución de operaciones:	Compra: El día de la solicitud Venta: El día de la solicitud	Límites de recompra:	100% cuando no exceda el 10% del activo total del Fondo
Liquidación de operaciones:	48 hrs. hábiles después de la ejecución	Diferencial*:	No se ha aplicado

\* La Sociedad de inversión ante condiciones desordenadas de mercado u operaciones inusuales, podrá aplicar a las operaciones compra-venta de sus acciones, un diferencial sobre el precio actualizado de valuación de dichas acciones, que haya determinado previamente, y conservarlo a favor de los inversionistas que permanecen en la sociedad.

**Prestadores de Servicios**

Operadora :	Scotia Fondos, S.A. de C.V. Sociedad Operadora de Sociedades de Inversión, Grupo Financiero Scotiabank Inverlat.
Distribuidora :	Scotia Inverlat Casa de Bolsa, S.A. de C.V., Actinver Casa de Bolsa, S.A. de C.V., Banco Regional de Monterrey, S.A.  Para mayor información revisar el prospecto específico.
Valuadora :	Valuadora GAF, S.A. de C.V.
Inst. Calificadora de Valores :	N/A
Proveedor de Precios :	Valuación Operativa y Referencias de Mercado S.A. de C.V.

**Advertencias**

La sociedad de inversión no cuenta con garantía alguna del IPAB, ni de la sociedad operadora ni del Grupo Financiero al que, en su caso, esta última pertenezca. La inversión en la sociedad se encuentra respaldada hasta por el monto de su patrimonio.

“Las inscripciones en el Registro Nacional de Valores tendrán efectos declarativos y no convalidan los actos jurídicos que sean nulos de conformidad con las leyes aplicables, ni implican certificación sobre la bondad de los valores inscritos en el mismo o sobre la solvencia, liquidez o calidad crediticia de la Sociedad de Inversión.”

Ningún intermediario financiero, apoderado para celebrar operaciones con el público, o cualquier otra persona, está autorizado para proporcionar información o hacer declaración alguna adicional al contenido del presente documento o el prospecto de información al público inversionista, por lo que deberán entenderse como no autorizadas por la sociedad.

Para mayor información visite la página electrónica de nuestra operadora y/o distribuidora(s), donde podrá consultar el prospecto de información al público inversionista de la sociedad, así como la información actualizada sobre la cartera de inversiones de la sociedad.

El presente documento y el prospecto de información al público inversionista son los únicos documentos de venta que reconoce la sociedad de inversión como válidos.

**Centro de Atención al Inversionista**

Contacto y Número Telefónico :	Fondosdeinversion@scotiabank.com.mx; Blvd. Manuel Ávila Camacho No.1, piso 2. Col. Lomas de Chapultepec, México D.F. C.P. 11009. 51230000 Ext: 36837
Horario :	9:00 a 18:00 hrs., Lunes a Viernes

**Página(s) electrónica(s)**

Página de Internet del Grupo Financiero:	<a href="http://www.scotiabank.com.mx">www.scotiabank.com.mx</a> <a href="http://www.scotiabank.com.mx">www.scotiabank.com.mx</a>
--	--

## Scotia Internacional, S.A. de C.V., F.I.R.V.

Tipo	RENTA VARIABLE	Fecha de Autorización	11 agosto 2017
Clasificación	DISCRECIONAL (RVDIS)	Clase y Serie	M
Clave de Pizarra	SCOTUSA	Posibles Adquirientes	PERSONAS MORALES
Calificación	N/A	Monto Mínimo de Inversión (\$)	0

**Importante:** El valor de un fondo de inversión, cualquier que sea su política de inversión, está sujeta a la fluctuación de los mercados, por lo que el inversionista puede obtener ganancias o pérdidas.

**Objetivo de Inversión**

Invertir principalmente en acciones y valores de deuda emitidos por empresas internacionales de países desarrollados o emergentes en directo y/o a través de mecanismos de inversión colectiva, Exchange Traded Funds (ETF's por sus siglas en inglés). Como inversión complementaria se podrán adquirir acciones y valores de deuda nacional en directo y/o a través de ETF's, fondos de inversión de deuda, depósitos bancarios de dinero a la vista, pagarés con rendimiento liquidable al vencimiento, certificados de depósito y certificados bursátiles. El horizonte de inversión del Fondo es de largo plazo y la permanencia mínima recomendada es de por lo menos 1 año.

**Información Relevante**

Al tener el fondo la capacidad de estar invertido 100% en valores de deuda, el rendimiento del fondo se podrá alejar significativamente del "benchmark", ya que los rendimientos de valores de deuda pueden ser significativamente diferentes a los de valores de renta variable que conforman el benchmark.

El Fondo esta orientado a pequeños, medianos y grandes inversionistas que busquen inversiones con riesgo alto, se recomienda para inversionistas con amplios conocimientos financieros, en virtud de que el objetivo del portafolio es realizar una diversificación en valores internacionales, con horizonte de inversión de largo plazo, lo que implica un riesgo catalogado como muy alto en función de su objetivo, estrategia y clasificación. Cuando el fondo este invertido en acciones el principal riesgo corresponde al riesgo de movimiento de precios de las acciones, así como tasas de interés y tipo de cambio; pueden afectar a la alza o a la baja los precios de los activos del Fondo. Para este tipo de fondos, siempre existe la posibilidad de perder los recursos invertidos en la Sociedad por condiciones cambiantes o adversas de mercado. La Operadora ha contratado los servicios de 1832 Asset Management L.P. como un Asesor de Inversiones.

**Valor en Riesgo (VaR):**

Valor en Riesgo (VaR) de la cartera de inversión respecto de sus activos netos: 5.00% con una probabilidad de 95%. La pérdida que en un escenario pesimista (5 en 100) que puede enfrentar el Fondo en un lapso de un día, es de \$50.00 pesos por cada \$1,000 pesos invertidos.

Nota: Este dato es solo una estimación, las expectativas de pérdida podrían ser mayores, incluso por el monto total de la inversión realizada. La definición de valor en riesgo es válida únicamente en condiciones normales de mercado.

**Rendimiento y Desempeño Histórico**

Clase y Serie accionaria: M

Índice(s) de Referencia: Mencionado en el inciso c)

**Tabla de Rendimientos Efectivos**

	Último Mes	Últimos 3 Meses	Últimos 12 Meses	Año 2016	Año 2015	Año 2014
RENDIMIENTO BRUTO	9.89 %	19.05 %	20.24 %	19.10 %	24.68 %	N/A
RENDIMIENTO NETO	9.65 %	18.32 %	17.34 %	16.20 %	21.78 %	N/A
TLR (CETES 28)	0.56 %	1.78 %	6.88 %	4.13 %	3.01 %	N/A
ÍNDICE DE REFERENCIA*	8.64 %	15.52 %	9.48 %	26.90 %	14.42 %	N/A

El rendimiento neto es después de comisiones y el que obtuvo el inversionista en el periodo.

El desempeño de la sociedad en el pasado, no es indicativo del desempeño que tendrá en el futuro.

\* La Tasa Libre de Riesgo es una tasa que no incluye descuentos por comisiones o cualquier otro gasto.

Los datos de rendimiento se incluirán cuando se genere la información

**Régimen y Política de Inversión**

a) Estrategia de Administración: Activa.

b) Política de Inversión: El Fondo puede participar en mercados nacionales o internacionales. El Fondo buscará realizar las inversiones en los mercados de renta variable y deuda, buscando las mejores oportunidades de inversión en función de las expectativas esperadas y de acuerdo con un horizonte de inversión de mediano y largo plazo.

c) Índice de Referencia: S&P 500 Standard and Poors 500.

d) Inversión en acciones de sociedades de inversión del mismo consorcio empresarial: Hasta el 20% de su Activo total.

e) Derivados: No.

f) Valores estructurados, títulos fiduciarios de capital o valores respaldados por activos: No.

g) Operaciones de Crédito: Solo préstamos y reportos sobre valores.

h) Riesgo Asociado: Muy Alto.

i) Montos Máximos y Mínimos de los Activos más importantes:

1. Acciones y valores de deuda emitidos por empresas internacionales de países desarrollados o emergentes en directo y/o a través de ETF's: Mín: 80% Máx: 100%

2. Acciones o instrumentos de deuda nacionales ETF's: Mín: 0.00% Máx: 20%

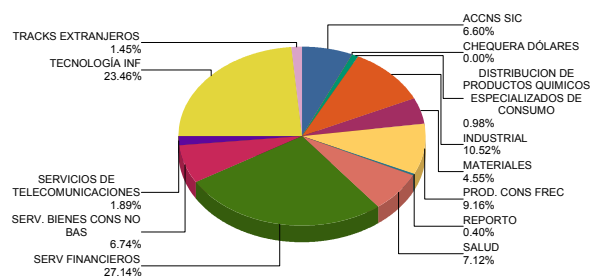
3. Valores gubernamentales, bancarios corporativos, certificados bursátiles y fondos de inversión de deuda: Mín: 0.00% Máx: 20%

4. ETF's (Exchange Traded Funds): Mín: 0.00% Máx: 100%

5. Operaciones de reporto y préstamo de valores: Mín: 0.00% Máx: 100%

**Composición de la Cartera de Inversión****Principales inversiones al mes de diciembre 2017**

	NOMBRE	SERIE	TIPO	MONTO	%
1	1ASP_BRKB	*	RTA. VAR.	201,383,905	6.30%
2	1ASP_GOOG	*	RTA. VAR.	201,277,395	6.29%
3	1ASP_MSFT	*	RTA. VAR.	198,294,046	6.20%
4	1ASP_SHW	*	RTA. VAR.	145,424,240	4.55%
5	1ASP_AAPL	*	RTA. VAR.	145,294,890	4.54%
6	1ASP_JPM	*	RTA. VAR.	136,966,326	4.28%
7	1ASP_HD	*	RTA. VAR.	132,743,426	4.15%
8	1ASP_WFC	*	RTA. VAR.	132,677,124	4.15%
9	1ASP_JNJ	*	RTA. VAR.	124,938,633	3.91%
10	1ASP_UNP	*	RTA. VAR.	123,771,162	3.87%
<b>TOTAL</b>				<b>3,198,770,937</b>	<b>100%</b>

**Por Sector de Actividad económica**

**Comisiones y Remuneraciones por la Prestación de Servicios**
**i) Comisiones pagadas directamente por el Cliente**

Concepto	Clase M		Serie más representativa (L)	
	%	\$	%	\$
NCLUMPLIMIENTO PLAZO MÍNIMO DE PERMANENCIA	N/A	N/A	N/A	N/A
NCLUMPLIMIENTO SALDO MÍNIMO DE INVERSIÓN	N/A	N/A	N/A	N/A
COMPRA DE ACCIONES	N/A	N/A	N/A	N/A
VENTA DE ACCIONES	N/A	N/A	N/A	N/A
SERVICIOS POR ASESORÍA	N/A	N/A	N/A	N/A
SERVICIO DE CUSTODIA DE ACTIVOS OBJ. DE INV.	N/A	N/A	N/A	N/A
SERVICIO ADMINISTRACIÓN DE ACCIONES	N/A	N/A	N/A	N/A
OTRAS	N/A	N/A	N/A	N/A
<b>TOTAL</b>	<b>N/A</b>	<b>N/A</b>	<b>N/A</b>	<b>N/A</b>

\*El Fondo ni alguno de los integrantes de Grupo Financiero Scotiabank Inverlat que actúe como distribuidor cobran ninguna de estas comisiones; sin embargo, cada distribuidor podrá cobrar estas comisiones de conformidad con lo establecido en los contratos respectivos, por lo que se sugiere consultar a su distribuidor.

**ii) Comisiones Pagadas por el Fondo de Inversión**

Concepto	Clase M		Serie más representativa (L)	
	%	\$	%	\$
ADMINISTRACIÓN DE ACTIVOS*	2.50	25.00	2.50	25.00
ADMINISTRACIÓN ACTIVOS S/ DESEMPEÑO	0.00	0.00	0.00	0.00
DISTRIBUCIÓN DE ACCIONES	0.00	0.00	0.00	0.00
VALUACIÓN DE ACCIONES	0.00	0.00	0.00	0.00
DEPOSITO DE ACCIONES DEL FI	0.00	0.00	0.00	0.00
DEPOSITO DE VALORES	0.01	0.10	0.01	0.10
CONTABILIDAD	0.00	0.00	0.00	0.00
OTRAS	0.03	0.30	0.02	0.20
<b>TOTAL</b>	<b>2.54</b>	<b>25.40</b>	<b>2.53</b>	<b>25.30</b>

Nota: Los % y \$ de las comisiones se presentan anualizados, considerando una inversión de \$1,000 pesos.

**Políticas para la Compra - Venta de Acciones**

Plazo mínimo de permanencia:	No se tiene plazo mínimo de permanencia	Liquidez:	Diaria
Recepción de órdenes:	Cualquier día hábil dentro del horario aplicable	Horario:	- a Hasta las 14:00 hrs.
Ejecución de operaciones:	Compra: El día de la solicitud Venta: El día de la solicitud	Límites de recompra:	100% cuando no exceda el 10% del activo total del Fondo
Liquidación de operaciones:	48 hrs. hábiles después de la ejecución	Diferencial*:	No se ha aplicado

\* La Sociedad de inversión ante condiciones desordenadas de mercado u operaciones inusuales, podrá aplicar a las operaciones compra-venta de sus acciones, un diferencial sobre el precio actualizado de valuación de dichas acciones, que haya determinado previamente, y conservarlo a favor de los inversionistas que permanecen en la sociedad.

**Prestadores de Servicios**

Operadora :	Scotia Fondos, S.A. de C.V. Sociedad Operadora de Sociedades de Inversión, Grupo Financiero Scotiabank Inverlat.
Distribuidora :	Scotia Inverlat Casa de Bolsa, S.A. de C.V., Actinver Casa de Bolsa, S.A. de C.V., Banco Regional de Monterrey, S.A.  Para mayor información revisar el prospecto específico.
Valuadora :	Valuadora GAF, S.A. de C.V.
Inst. Calificadora de Valores :	N/A
Proveedor de Precios :	Valuación Operativa y Referencias de Mercado S.A. de C.V.

**Centro de Atención al Inversionista**

Contacto y Número Telefónico :	Fondosdeinversion@scotiabank.com.mx; Blvd. Manuel Ávila Camacho No.1, piso 2. Col. Lomas de Chapultepec, México D.F. C.P. 11009. 51230000 Ext: 36837
Horario :	9:00 a 18:00 hrs., Lunes a Viernes

**Página(s) electrónica(s)**

Página de Internet del Grupo Financiero:	<a href="http://www.scotiabank.com.mx">www.scotiabank.com.mx</a> <a href="http://www.scotiabank.com.mx">www.scotiabank.com.mx</a>
--	--

**Información sobre comisiones y remuneraciones**

Las comisiones por compra y venta de acciones, pueden disminuir el monto total de su inversión. Esto implica que usted recibiría un monto menor después de una operación. Lo anterior, junto con las comisiones pagadas por la sociedad, representa una reducción del rendimiento total que recibirá por su inversión en la sociedad.

Las comisiones por distribución de acciones pueden variar de distribuidor en distribuidor. Si quiere conocer la comisión específica consulte a su distribuidor.

Algunos prestadores de servicios pueden establecer acuerdos con la sociedad y ofrecerle descuentos por sus servicios. Para conocer de su existencia y el posible beneficio para usted, pregunte con su distribuidor.

El prospecto de información, contiene un mayor detalle de los conflictos de interés a los que pudiera estar sujeto.

**Advertencias**

La sociedad de inversión no cuenta con garantía alguna del IPAB, ni de la sociedad operadora ni del Grupo Financiero al que, en su caso, esta última pertenezca. La inversión en la sociedad se encuentra respaldada hasta por el monto de su patrimonio.

“Las inscripciones en el Registro Nacional de Valores tendrán efectos declarativos y no convalidan los actos jurídicos que sean nulos de conformidad con las leyes aplicables, ni implican certificación sobre la bondad de los valores inscritos en el mismo o sobre la solvencia, liquidez o calidad crediticia de la Sociedad de Inversión.”

Ningún intermediario financiero, apoderado para celebrar operaciones con el público, o cualquier otra persona, está autorizado para proporcionar información o hacer declaración alguna adicional al contenido del presente documento o el prospecto de información al público inversionista, por lo que deberán entenderse como no autorizadas por la sociedad.

Para mayor información visite la página electrónica de nuestra operadora y/o distribuidora(s), donde podrá consultar el prospecto de información al público inversionista de la sociedad, así como la información actualizada sobre la cartera de inversiones de la sociedad.

El presente documento y el prospecto de información al público inversionista son los únicos documentos de venta que reconoce la sociedad de inversión como válidos.



Tipo	RENTA VARIABLE	Fecha de Autorización	11 agosto 2017
Clasificación	DISCRECIONAL (RVDIS)	Clase y Serie	S
Clave de Pizarra	SCOTUSA	Posibles Adquirientes	PERSONAS FÍSICAS
Calificación	N/A	Monto Mínimo de Inversión (\$)	0

**Importante:** El valor de un fondo de inversión, cualquier que sea su política de inversión, está sujeta a la fluctuación de los mercados, por lo que el inversionista puede obtener ganancias o pérdidas.

#### Objetivo de Inversión

Invertir principalmente en acciones y valores de deuda emitidos por empresas internacionales de países desarrollados o emergentes en directo y/o a través de mecanismos de inversión colectiva, Exchange Traded Funds (ETF's por sus siglas en inglés). Como inversión complementaria se podrán adquirir acciones y valores de deuda nacional en directo y/o a través de ETF's, fondos de inversión de deuda, depósitos bancarios de dinero a la vista, pagarés con rendimiento liquidable al vencimiento, certificados de depósito y certificados bursátiles. El horizonte de inversión del Fondo es de largo plazo y la permanencia mínima recomendada es de por lo menos 1 año.

#### Información Relevante

Al tener el fondo la capacidad de estar invertido 100% en valores de deuda, el rendimiento del fondo se podrá alejar significativamente del "benchmark", ya que los rendimientos de valores de deuda pueden ser significativamente diferentes a los de valores de renta variable que conforman el benchmark.

El Fondo esta orientado a pequeños, medianos y grandes inversionistas que busquen inversiones con riesgo alto, se recomienda para inversionistas con amplios conocimientos financieros, en virtud de que el objetivo del portafolio es realizar una diversificación en valores internacionales, con horizonte de inversión de largo plazo, lo que implica un riesgo catalogado como muy alto en función de su objetivo, estrategia y clasificación. Cuando el fondo este invertido en acciones el principal riesgo corresponde al riesgo de movimiento de precios de las acciones, así como tasas de interés y tipo de cambio; pueden afectar a la alza o a la baja los precios de los activos del Fondo. Para este tipo de fondos, siempre existe la posibilidad de perder los recursos invertidos en la Sociedad por condiciones cambiantes o adversas de mercado. La Operadora ha contratado los servicios de 1832 Asset Management L.P. como un Asesor de Inversiones.

#### Valor en Riesgo (VaR):

Valor en Riesgo (VaR) de la cartera de inversión respecto de sus activos netos: 5.00% con una probabilidad de 95%. La pérdida que en un escenario pesimista (5 en 100) que puede enfrentar el Fondo en un lapso de un día, es de \$50.00 pesos por cada \$1,000 pesos invertidos.

Nota: Este dato es solo una estimación, las expectativas de pérdida podrían ser mayores, incluso por el monto total de la inversión realizada. La definición de valor en riesgo es válida únicamente en condiciones normales de mercado.

#### Rendimiento y Desempeño Histórico

Clase y Serie accionaria: S

Índice(s) de Referencia: Mencionado en el inciso c)

#### Tabla de Rendimientos Efectivos

	Último Mes	Últimos 3 Meses	Últimos 12 Meses	Año 2016	Año 2015	Año 2014
RENDIMIENTO BRUTO	9.89 %	19.12 %	20.51 %	N/A	N/A	N/A
RENDIMIENTO NETO	9.84 %	18.97 %	19.93 %	N/A	N/A	N/A
TLR (CETES 28)	0.56 %	1.78 %	6.88 %	N/A	N/A	N/A
ÍNDICE DE REFERENCIA*	8.83 %	16.10 %	11.80 %	N/A	N/A	N/A

El rendimiento neto es después de comisiones y el que obtuvo el inversionista en el periodo.

El desempeño de la sociedad en el pasado, no es indicativo del desempeño que tendrá en el futuro.

\* La Tasa Libre de Riesgo es una tasa que no incluye descuentos por comisiones o cualquier otro gasto.

Los datos de rendimiento se incluirán cuando se genere la información

#### Régimen y Política de Inversión

a) Estrategia de Administración: Activa.

b) Política de Inversión: El Fondo puede participar en mercados nacionales o internacionales. El Fondo buscará realizar las inversiones en los mercados de renta variable y deuda, buscando las mejores oportunidades de inversión en función de las expectativas esperadas y de acuerdo con un horizonte de inversión de mediano y largo plazo.

c) Índice de Referencia: S&P 500 Standard and Poors 500.

d) Inversión en acciones de sociedades de inversión del mismo consorcio empresarial: Hasta el 20% de su Activo total.

e) Derivados: No.

f) Valores estructurados, títulos fiduciarios de capital o valores respaldados por activos: No.

g) Operaciones de Crédito: Solo préstamos y reportos sobre valores.

h) Riesgo Asociado: Muy Alto.

i) Montos Máximos y Mínimos de los Activos más importantes:

1. Acciones y valores de deuda emitidos por empresas internacionales de países desarrollados o emergentes en directo y/o a través de ETF's: Mín: 80% Máx: 100%

2. Acciones o instrumentos de deuda nacionales ETF's: Mín: 0.00% Máx: 20%

3. Valores gubernamentales, bancarios corporativos, certificados bursátiles y fondos de inversión de deuda: Mín: 0.00% Máx: 20%

4. ETF's (Exchange Traded Funds): Mín: 0.00% Máx: 100%

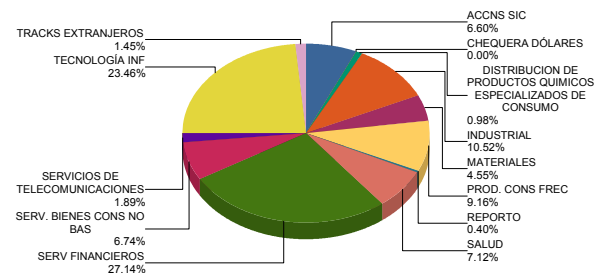
5. Operaciones de reporto y préstamo de valores: Mín: 0.00% Máx: 100%

#### Composición de la Cartera de Inversión

Principales inversiones al mes de diciembre 2017

	NOMBRE	SERIE	TIPO	MONTO	%
1	1ASP_BRKB	*	RTA. VAR.	201,383,905	6.30%
2	1ASP_GOOG	*	RTA. VAR.	201,277,395	6.29%
3	1ASP_MSFT	*	RTA. VAR.	198,294,046	6.20%
4	1ASP_SHW	*	RTA. VAR.	145,424,240	4.55%
5	1ASP_AAPL	*	RTA. VAR.	145,294,890	4.54%
6	1ASP_JPM	*	RTA. VAR.	136,966,326	4.28%
7	1ASP_HD	*	RTA. VAR.	132,743,426	4.15%
8	1ASP_WFC	*	RTA. VAR.	132,677,124	4.15%
9	1ASP_JNJ	*	RTA. VAR.	124,938,633	3.91%
10	1ASP_UNP	*	RTA. VAR.	123,771,162	3.87%
TOTAL				3,198,770,937	100%

#### Por Sector de Actividad económica



**Comisiones y Remuneraciones por la Prestación de Servicios**
**i) Comisiones pagadas directamente por el Cliente**

Concepto	Clase S		Serie más representativa (L)	
	%	\$	%	\$
NCLUMPLIMIENTO PLAZO MÍNIMO DE PERMANENCIA	N/A	N/A	N/A	N/A
NCLUMPLIMIENTO SALDO MÍNIMO DE INVERSIÓN	N/A	N/A	N/A	N/A
COMPRA DE ACCIONES	N/A	N/A	N/A	N/A
VENTA DE ACCIONES	N/A	N/A	N/A	N/A
SERVICIOS POR ASESORÍA	N/A	N/A	N/A	N/A
SERVICIO DE CUSTODIA DE ACTIVOS OBJ. DE INV.	N/A	N/A	N/A	N/A
SERVICIO ADMINISTRACIÓN DE ACCIONES	N/A	N/A	N/A	N/A
OTRAS	N/A	N/A	N/A	N/A
<b>TOTAL</b>	<b>N/A</b>	<b>N/A</b>	<b>N/A</b>	<b>N/A</b>

\*El Fondo ni alguno de los integrantes de Grupo Financiero Scotiabank Inverlat que actúe como distribuidor cobran ninguna de estas comisiones; sin embargo, cada distribuidor podrá cobrar estas comisiones de conformidad con lo establecido en los contratos respectivos, por lo que se sugiere consultar a su distribuidor.

**ii) Comisiones Pagadas por el Fondo de Inversión**

Concepto	Clase S		Serie más representativa (L)	
	%	\$	%	\$
ADMINISTRACIÓN DE ACTIVOS*	0.50	5.00	2.50	25.00
ADMINISTRACIÓN ACTIVOS S/ DESEMPEÑO	0.00	0.00	0.00	0.00
DISTRIBUCIÓN DE ACCIONES	0.00	0.00	0.00	0.00
VALUACIÓN DE ACCIONES	0.00	0.00	0.00	0.00
DEPOSITO DE ACCIONES DEL FI	0.00	0.00	0.00	0.00
DEPOSITO DE VALORES	0.01	0.10	0.01	0.10
CONTABILIDAD	0.00	0.00	0.00	0.00
OTRAS	0.02	0.20	0.02	0.20
<b>TOTAL</b>	<b>0.53</b>	<b>5.30</b>	<b>2.53</b>	<b>25.30</b>

Nota: Los % y \$ de las comisiones se presentan anualizados, considerando una inversión de \$1,000 pesos.

**Información sobre comisiones y remuneraciones**

Las comisiones por compra y venta de acciones, pueden disminuir el monto total de su inversión. Esto implica que usted recibiría un monto menor después de una operación. Lo anterior, junto con las comisiones pagadas por la sociedad, representa una reducción del rendimiento total que recibirá por su inversión en la sociedad.

Las comisiones por distribución de acciones pueden variar de distribuidor en distribuidor. Si quiere conocer la comisión específica consulte a su distribuidor.

Algunos prestadores de servicios pueden establecer acuerdos con la sociedad y ofrecerle descuentos por sus servicios. Para conocer de su existencia y el posible beneficio para usted, pregunte con su distribuidor.

El prospecto de información, contiene un mayor detalle de los conflictos de interés a los que pudiera estar sujeto.

**Políticas para la Compra - Venta de Acciones**

Plazo mínimo de permanencia:	No se tiene plazo mínimo de permanencia	Liquidez:	Diaria
Recepción de órdenes:	Cualquier día hábil dentro del horario aplicable	Horario:	- a Hasta las 14:00 hrs.
Ejecución de operaciones:	Compra: El día de la solicitud Venta: El día de la solicitud	Límites de recompra:	100% cuando no exceda el 10% del activo total del Fondo
Liquidación de operaciones:	48 hrs. hábiles después de la ejecución	Diferencial*:	No se ha aplicado

\* La Sociedad de inversión ante condiciones desordenadas de mercado u operaciones inusuales, podrá aplicar a las operaciones compra-venta de sus acciones, un diferencial sobre el precio actualizado de valuación de dichas acciones, que haya determinado previamente, y conservarlo a favor de los inversionistas que permanecen en la sociedad.

**Prestadores de Servicios**

Operadora :	Scotia Fondos, S.A. de C.V. Sociedad Operadora de Sociedades de Inversión, Grupo Financiero Scotiabank Inverlat.
Distribuidora :	Scotia Inverlat Casa de Bolsa, S.A. de C.V., Actinver Casa de Bolsa, S.A. de C.V., Banco Regional de Monterrey, S.A.  Para mayor información revisar el prospecto específico.
Valuadora :	Valuadora GAF, S.A. de C.V.
Inst. Calificadora de Valores :	N/A
Proveedor de Precios :	Valuación Operativa y Referencias de Mercado S.A. de C.V.

**Advertencias**

La sociedad de inversión no cuenta con garantía alguna del IPAB, ni de la sociedad operadora ni del Grupo Financiero al que, en su caso, esta última pertenezca. La inversión en la sociedad se encuentra respaldada hasta por el monto de su patrimonio.

“Las inscripciones en el Registro Nacional de Valores tendrán efectos declarativos y no convalidan los actos jurídicos que sean nulos de conformidad con las leyes aplicables, ni implican certificación sobre la bondad de los valores inscritos en el mismo o sobre la solvencia, liquidez o calidad crediticia de la Sociedad de Inversión.”

Ningún intermediario financiero, apoderado para celebrar operaciones con el público, o cualquier otra persona, está autorizado para proporcionar información o hacer declaración alguna adicional al contenido del presente documento o el prospecto de información al público inversionista, por lo que deberán entenderse como no autorizadas por la sociedad.

Para mayor información visite la página electrónica de nuestra operadora y/o distribuidora(s), donde podrá consultar el prospecto de información al público inversionista de la sociedad, así como la información actualizada sobre la cartera de inversiones de la sociedad.

El presente documento y el prospecto de información al público inversionista son los únicos documentos de venta que reconoce la sociedad de inversión como válidos.

**Centro de Atención al Inversionista**

Contacto y Número Telefónico :	Fondosdeinversion@scotiabank.com.mx; Blvd. Manuel Ávila Camacho No.1, piso 2. Col. Lomas de Chapultepec, México D.F. C.P. 11009. 51230000 Ext: 36837
Horario :	9:00 a 18:00 hrs., Lunes a Viernes

**Página(s) electrónica(s)**

Página de Internet del Grupo Financiero:	<a href="http://www.scotiabank.com.mx">www.scotiabank.com.mx</a> <a href="http://www.scotiabank.com.mx">www.scotiabank.com.mx</a>
--	--

Tipo	RENTA VARIABLE	Fecha de Autorización	11 agosto 2017
Clasificación	DISCRECIONAL (RVDIS)	Clase y Serie	TE
Clave de Pizarra	SCOTUSA	Posibles Adquirientes	PERSONAS MORALES EXENTAS
Calificación	N/A	Monto Mínimo de Inversión (\$)	0

**Importante:** El valor de un fondo de inversión, cualquier que sea su política de inversión, está sujeta a la fluctuación de los mercados, por lo que el inversionista puede obtener ganancias o pérdidas.

#### Objetivo de Inversión

Invertir principalmente en acciones y valores de deuda emitidos por empresas internacionales de países desarrollados o emergentes en directo y/o a través de mecanismos de inversión colectiva, Exchange Traded Funds (ETF's por sus siglas en inglés). Como inversión complementaria se podrán adquirir acciones y valores de deuda nacional en directo y/o a través de ETF's, fondos de inversión de deuda, depósitos bancarios de dinero a la vista, pagarés con rendimiento liquidable al vencimiento, certificados de depósito y certificados bursátiles. El horizonte de inversión del Fondo es de largo plazo y la permanencia mínima recomendada es de por lo menos 1 año.

#### Información Relevante

Al tener el fondo la capacidad de estar invertido 100% en valores de deuda, el rendimiento del fondo se podrá alejar significativamente del "benchmark", ya que los rendimientos de valores de deuda pueden ser significativamente diferentes a los de valores de renta variable que conforman el benchmark.

El Fondo esta orientado a pequeños, medianos y grandes inversionistas que busquen inversiones con riesgo alto, se recomienda para inversionistas con amplios conocimientos financieros, en virtud de que el objetivo del portafolio es realizar una diversificación en valores internacionales, con horizonte de inversión de largo plazo, lo que implica un riesgo catalogado como muy alto en función de su objetivo, estrategia y clasificación. Cuando el fondo este invertido en acciones el principal riesgo corresponde al riesgo de movimiento de precios de las acciones, así como tasas de interés y tipo de cambio; pueden afectar a la alza o a la baja los precios de los activos del Fondo. Para este tipo de fondos, siempre existe la posibilidad de perder los recursos invertidos en la Sociedad por condiciones cambiantes o adversas de mercado. La Operadora ha contratado los servicios de 1832 Asset Management L.P. como un Asesor de Inversiones.

#### Valor en Riesgo (VaR):

Valor en Riesgo (VaR) de la cartera de inversión respecto de sus activos netos: 5.00% con una probabilidad de 95%. La pérdida que en un escenario pesimista (5 en 100) que puede enfrentar el Fondo en un lapso de un día, es de \$50.00 pesos por cada \$1,000 pesos invertidos.

Nota: Este dato es solo una estimación, las expectativas de pérdida podrían ser mayores, incluso por el monto total de la inversión realizada. La definición de valor en riesgo es válida únicamente en condiciones normales de mercado.

#### Rendimiento y Desempeño Histórico

Clase y Serie accionaria: TE

Índice(s) de Referencia: Mencionado en el inciso c)

#### Tabla de Rendimientos Efectivos

	Último Mes	Últimos 3 Meses	Últimos 12 Meses	Año 2016	Año 2015	Año 2014
RENDIMIENTO BRUTO	N/A	N/A	N/A	N/A	N/A	N/A
RENDIMIENTO NETO	N/A	N/A	N/A	N/A	N/A	N/A
TLR (CETES 28)	N/A	N/A	N/A	N/A	N/A	N/A
ÍNDICE DE REFERENCIA*	N/A	N/A	N/A	N/A	N/A	N/A

El rendimiento neto es después de comisiones y el que obtuvo el inversionista en el periodo.

El desempeño de la sociedad en el pasado, no es indicativo del desempeño que tendrá en el futuro.

\* La Tasa Libre de Riesgo es una tasa que no incluye descuentos por comisiones o cualquier otro gasto.

Los datos de rendimiento se incluirán cuando se genere la información

#### Régimen y Política de Inversión

a) Estrategia de Administración: Activa.

b) Política de Inversión: El Fondo puede participar en mercados nacionales o internacionales. El Fondo buscará realizar las inversiones en los mercados de renta variable y deuda, buscando las mejores oportunidades de inversión en función de las expectativas esperadas y de acuerdo con un horizonte de inversión de mediano y largo plazo.

c) Índice de Referencia: S&P 500 Standard and Poors 500.

d) Inversión en acciones de sociedades de inversión del mismo consorcio empresarial: Hasta el 20% de su Activo total.

e) Derivados: No.

f) Valores estructurados, títulos fiduciarios de capital o valores respaldados por activos: No.

g) Operaciones de Crédito: Solo préstamos y reportos sobre valores.

h) Riesgo Asociado: Muy Alto.

i) Montos Máximos y Mínimos de los Activos más importantes:

1. Acciones y valores de deuda emitidos por empresas internacionales de países desarrollados o emergentes en directo y/o a través de ETF's: Mín: 80% Máx: 100%

2. Acciones o instrumentos de deuda nacionales ETF's: Mín: 0.00% Máx: 20%

3. Valores gubernamentales, bancarios corporativos, certificados bursátiles y fondos de inversión de deuda: Mín: 0.00% Máx: 20%

4. ETF's (Exchange Traded Funds): Mín: 0.00% Máx: 100%

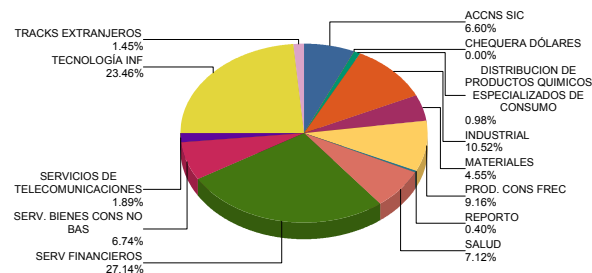
5. Operaciones de reporto y préstamo de valores: Mín: 0.00% Máx: 100%

#### Composición de la Cartera de Inversión

Principales inversiones al mes de diciembre 2017

	NOMBRE	SERIE	TIPO	MONTO	%
1	1ASP_BRKB	*	RTA. VAR.	201,383,905	6.30%
2	1ASP_GOOG	*	RTA. VAR.	201,277,395	6.29%
3	1ASP_MSFT	*	RTA. VAR.	198,294,046	6.20%
4	1ASP_SHW	*	RTA. VAR.	145,424,240	4.55%
5	1ASP_AAPL	*	RTA. VAR.	145,294,890	4.54%
6	1ASP_JPM	*	RTA. VAR.	136,966,326	4.28%
7	1ASP_HD	*	RTA. VAR.	132,743,426	4.15%
8	1ASP_WFC	*	RTA. VAR.	132,677,124	4.15%
9	1ASP_JNJ	*	RTA. VAR.	124,938,633	3.91%
10	1ASP_UNP	*	RTA. VAR.	123,771,162	3.87%
TOTAL				3,198,770,937	100%

#### Por Sector de Actividad económica



**Comisiones y Remuneraciones por la Prestación de Servicios**
**i) Comisiones pagadas directamente por el Cliente**

Concepto	Clase TE		Serie más representativa (L)	
	%	\$	%	\$
N/CUMPLIMIENTO PLAZO MÍNIMO DE PERMANENCIA	N/A	N/A	N/A	N/A
N/CUMPLIMIENTO SALDO MÍNIMO DE INVERSIÓN	N/A	N/A	N/A	N/A
COMPRA DE ACCIONES	N/A	N/A	N/A	N/A
VENTA DE ACCIONES	N/A	N/A	N/A	N/A
SERVICIOS POR ASESORÍA	N/A	N/A	N/A	N/A
SERVICIO DE CUSTODIA DE ACTIVOS OBJ. DE INV.	N/A	N/A	N/A	N/A
SERVICIO ADMINISTRACIÓN DE ACCIONES	N/A	N/A	N/A	N/A
OTRAS	N/A	N/A	N/A	N/A
<b>TOTAL</b>	<b>N/A</b>	<b>N/A</b>	<b>N/A</b>	<b>N/A</b>

\*El Fondo ni alguno de los integrantes de Grupo Financiero Scotiabank Inverlat que actúe como distribuidor cobran ninguna de estas comisiones; sin embargo, cada distribuidor podrá cobrar estas comisiones de conformidad con lo establecido en los contratos respectivos, por lo que se sugiere consultar a su distribuidor.

**ii) Comisiones Pagadas por el Fondo de Inversión**

Concepto	Clase TE		Serie más representativa (L)	
	%	\$	%	\$
ADMINISTRACIÓN DE ACTIVOS*	2.50	25.00	2.50	25.00
ADMINISTRACIÓN ACTIVOS S/ DESEMPEÑO	0.00	0.00	0.00	0.00
DISTRIBUCIÓN DE ACCIONES	0.00	0.00	0.00	0.00
VALUACIÓN DE ACCIONES	0.00	0.00	0.00	0.00
DEPOSITO DE ACCIONES DEL FI	0.00	0.00	0.00	0.00
DEPOSITO DE VALORES	0.00	0.00	0.01	0.10
CONTABILIDAD	0.00	0.00	0.00	0.00
OTRAS	0.00	0.00	0.02	0.20
<b>TOTAL</b>	<b>2.50</b>	<b>25.00</b>	<b>2.53</b>	<b>25.30</b>

Nota: Los % y \$ de las comisiones se presentan anualizados, considerando una inversión de \$1,000 pesos.

**Políticas para la Compra - Venta de Acciones**

Plazo mínimo de permanencia:	No se tiene plazo mínimo de permanencia	Liquidez:	Diaria
Recepción de órdenes:	Cualquier día hábil dentro del horario aplicable	Horario:	- a Hasta las 14:00 hrs.
Ejecución de operaciones:	Compra: El día de la solicitud Venta: El día de la solicitud	Límites de recompra:	100% cuando no exceda el 10% del activo total del Fondo
Liquidación de operaciones:	48 hrs. hábiles después de la ejecución	Diferencial*:	No se ha aplicado

\* La Sociedad de inversión ante condiciones desordenadas de mercado u operaciones inusuales, podrá aplicar a las operaciones compra-venta de sus acciones, un diferencial sobre el precio actualizado de valuación de dichas acciones, que haya determinado previamente, y conservarlo a favor de los inversionistas que permanecen en la sociedad.

**Prestadores de Servicios**

Operadora :	Scotia Fondos, S.A. de C.V. Sociedad Operadora de Sociedades de Inversión, Grupo Financiero Scotiabank Inverlat.
Distribuidora :	Scotia Inverlat Casa de Bolsa, S.A. de C.V., Actinver Casa de Bolsa, S.A. de C.V., Banco Regional de Monterrey, S.A.  Para mayor información revisar el prospecto específico.
Valuadora :	Valuadora GAF, S.A. de C.V.
Inst. Calificadora de Valores :	N/A
Proveedor de Precios :	Valuación Operativa y Referencias de Mercado S.A. de C.V.

**Centro de Atención al Inversionista**

Contacto y Número Telefónico :	Fondosdeinversion@scotiabank.com.mx; Blvd. Manuel Ávila Camacho No.1, piso 2. Col. Lomas de Chapultepec, México D.F. C.P. 11009. 51230000 Ext: 36837
Horario :	9:00 a 18:00 hrs., Lunes a Viernes

**Página(s) electrónica(s)**

Página de Internet del Grupo Financiero:	<a href="http://www.scotiabank.com.mx">www.scotiabank.com.mx</a> <a href="http://www.scotiabank.com.mx">www.scotiabank.com.mx</a>
--	--

**Información sobre comisiones y remuneraciones**

Las comisiones por compra y venta de acciones, pueden disminuir el monto total de su inversión. Esto implica que usted recibiría un monto menor después de una operación. Lo anterior, junto con las comisiones pagadas por la sociedad, representa una reducción del rendimiento total que recibirá por su inversión en la sociedad.

Las comisiones por distribución de acciones pueden variar de distribuidor en distribuidor. Si quiere conocer la comisión específica consulte a su distribuidor.

Algunos prestadores de servicios pueden establecer acuerdos con la sociedad y ofrecerle descuentos por sus servicios. Para conocer de su existencia y el posible beneficio para usted, pregunte con su distribuidor.

El prospecto de información, contiene un mayor detalle de los conflictos de interés a los que pudiera estar sujeto.

**Advertencias**

La sociedad de inversión no cuenta con garantía alguna del IPAB, ni de la sociedad operadora ni del Grupo Financiero al que, en su caso, esta última pertenezca. La inversión en la sociedad se encuentra respaldada hasta por el monto de su patrimonio.

“Las inscripciones en el Registro Nacional de Valores tendrán efectos declarativos y no convalidan los actos jurídicos que sean nulos de conformidad con las leyes aplicables, ni implican certificación sobre la bondad de los valores inscritos en el mismo o sobre la solvencia, liquidez o calidad crediticia de la Sociedad de Inversión.”

Ningún intermediario financiero, apoderado para celebrar operaciones con el público, o cualquier otra persona, está autorizado para proporcionar información o hacer declaración alguna adicional al contenido del presente documento o el prospecto de información al público inversionista, por lo que deberán entenderse como no autorizadas por la sociedad.

Para mayor información visite la página electrónica de nuestra operadora y/o distribuidora(s), donde podrá consultar el prospecto de información al público inversionista de la sociedad, así como la información actualizada sobre la cartera de inversiones de la sociedad.

El presente documento y el prospecto de información al público inversionista son los únicos documentos de venta que reconoce la sociedad de inversión como válidos.

## Scotia Internacional, S.A. de C.V., F.I.R.V.

Tipo	RENTA VARIABLE	Fecha de Autorización	11 agosto 2017
Clasificación	DISCRECIONAL (RVDIS)	Clase y Serie	TF
Clave de Pizarra	SCOTUSA	Posibles Adquirientes	PERSONAS FÍSICAS
Calificación	N/A	Monto Mínimo de Inversión (\$)	0

**Importante:** El valor de un fondo de inversión, cualquier que sea su política de inversión, está sujeta a la fluctuación de los mercados, por lo que el inversionista puede obtener ganancias o pérdidas.

**Objetivo de Inversión**

Invertir principalmente en acciones y valores de deuda emitidos por empresas internacionales de países desarrollados o emergentes en directo y/o a través de mecanismos de inversión colectiva, Exchange Traded Funds (ETF's por sus siglas en inglés). Como inversión complementaria se podrán adquirir acciones y valores de deuda nacional en directo y/o a través de ETF's, fondos de inversión de deuda, depósitos bancarios de dinero a la vista, pagarés con rendimiento liquidable al vencimiento, certificados de depósito y certificados bursátiles. El horizonte de inversión del Fondo es de largo plazo y la permanencia mínima recomendada es de por lo menos 1 año.

**Información Relevante**

Al tener el fondo la capacidad de estar invertido 100% en valores de deuda, el rendimiento del fondo se podrá alejar significativamente del "benchmark", ya que los rendimientos de valores de deuda pueden ser significativamente diferentes a los de valores de renta variable que conforman el benchmark.

El Fondo esta orientado a pequeños, medianos y grandes inversionistas que busquen inversiones con riesgo alto, se recomienda para inversionistas con amplios conocimientos financieros, en virtud de que el objetivo del portafolio es realizar una diversificación en valores internacionales, con horizonte de inversión de largo plazo, lo que implica un riesgo catalogado como muy alto en función de su objetivo, estrategia y clasificación. Cuando el fondo este invertido en acciones el principal riesgo corresponde al riesgo de movimiento de precios de las acciones, así como tasas de interés y tipo de cambio; pueden afectar a la alza o a la baja los precios de los activos del Fondo. Para este tipo de fondos, siempre existe la posibilidad de perder los recursos invertidos en la Sociedad por condiciones cambiantes o adversas de mercado. La Operadora ha contratado los servicios de 1832 Asset Management L.P. como un Asesor de Inversiones.

**Valor en Riesgo (VaR):**

Valor en Riesgo (VaR) de la cartera de inversión respecto de sus activos netos: 5.00% con una probabilidad de 95%. La pérdida que en un escenario pesimista (5 en 100) que puede enfrentar el Fondo en un lapso de un día, es de \$50.00 pesos por cada \$1,000 pesos invertidos.

Nota: Este dato es solo una estimación, las expectativas de pérdida podrían ser mayores, incluso por el monto total de la inversión realizada. La definición de valor en riesgo es válida únicamente en condiciones normales de mercado.

**Rendimiento y Desempeño Histórico**

Clase y Serie accionaria: TF

Índice(s) de Referencia: Mencionado en el inciso c)

**Tabla de Rendimientos Efectivos**

	Último Mes	Últimos 3 Meses	Últimos 12 Meses	Año 2016	Año 2015	Año 2014
RENDIMIENTO BRUTO	9.88 %	19.01 %	20.08 %	18.93 %	24.53 %	N/A
RENDIMIENTO NETO	9.64 %	18.29 %	17.18 %	16.03 %	21.63 %	N/A
TLR (CETES 28)	0.56 %	1.78 %	6.88 %	4.13 %	3.01 %	N/A
ÍNDICE DE REFERENCIA*	8.64 %	15.52 %	9.48 %	26.90 %	14.42 %	N/A

El rendimiento neto es después de comisiones y el que obtuvo el inversionista en el periodo.

El desempeño de la sociedad en el pasado, no es indicativo del desempeño que tendrá en el futuro.

\* La Tasa Libre de Riesgo es una tasa que no incluye descuentos por comisiones o cualquier otro gasto.

Los datos de rendimiento se incluirán cuando se genere la información

**Régimen y Política de Inversión**

a) Estrategia de Administración: Activa.

b) Política de Inversión: El Fondo puede participar en mercados nacionales o internacionales. El Fondo buscará realizar las inversiones en los mercados de renta variable y deuda, buscando las mejores oportunidades de inversión en función de las expectativas esperadas y de acuerdo con un horizonte de inversión de mediano y largo plazo.

c) Índice de Referencia: S&P 500 Standard and Poors 500.

d) Inversión en acciones de sociedades de inversión del mismo consorcio empresarial: Hasta el 20% de su Activo total.

e) Derivados: No.

f) Valores estructurados, títulos fiduciarios de capital o valores respaldados por activos: No.

g) Operaciones de Crédito: Solo préstamos y reportos sobre valores.

h) Riesgo Asociado: Muy Alto.

i) Montos Máximos y Mínimos de los Activos más importantes:

1. Acciones y valores de deuda emitidos por empresas internacionales de países desarrollados o emergentes en directo y/o a través de ETF's: Mín: 80% Máx: 100%

2. Acciones o instrumentos de deuda nacionales ETF's: Mín: 0.00% Máx: 20%

3. Valores gubernamentales, bancarios corporativos, certificados bursátiles y fondos de inversión de deuda: Mín: 0.00% Máx: 20%

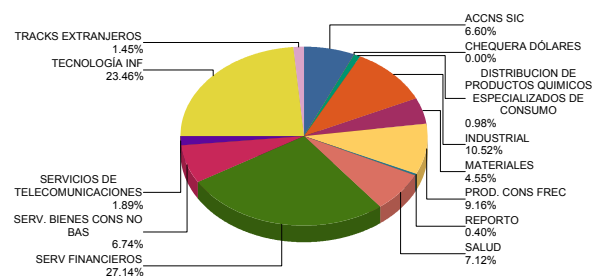
4. ETF's (Exchange Traded Funds): Mín: 0.00% Máx: 100%

5. Operaciones de reporto y préstamo de valores: Mín: 0.00% Máx: 100%

**Composición de la Cartera de Inversión**

Principales inversiones al mes de diciembre 2017

	NOMBRE	SERIE	TIPO	MONTO	%
1	1ASP_BRKB	*	RTA. VAR.	201,383,905	6.30%
2	1ASP_GOOG	*	RTA. VAR.	201,277,395	6.29%
3	1ASP_MSFT	*	RTA. VAR.	198,294,046	6.20%
4	1ASP_SHW	*	RTA. VAR.	145,424,240	4.55%
5	1ASP_AAPL	*	RTA. VAR.	145,294,890	4.54%
6	1ASP_JPM	*	RTA. VAR.	136,966,326	4.28%
7	1ASP_HD	*	RTA. VAR.	132,743,426	4.15%
8	1ASP_WFC	*	RTA. VAR.	132,677,124	4.15%
9	1ASP_JNJ	*	RTA. VAR.	124,938,633	3.91%
10	1ASP_UNP	*	RTA. VAR.	123,771,162	3.87%
TOTAL				3,198,770,937	100%

**Por Sector de Actividad económica**

**Comisiones y Remuneraciones por la Prestación de Servicios**
**i) Comisiones pagadas directamente por el Cliente**

Concepto	Clase TF		Serie más representativa (L)	
	%	\$	%	\$
NCLUMPLIMIENTO PLAZO MÍNIMO DE PERMANENCIA	N/A	N/A	N/A	N/A
NCLUMPLIMIENTO SALDO MÍNIMO DE INVERSIÓN	N/A	N/A	N/A	N/A
COMPRA DE ACCIONES	N/A	N/A	N/A	N/A
VENTA DE ACCIONES	N/A	N/A	N/A	N/A
SERVICIOS POR ASESORÍA	N/A	N/A	N/A	N/A
SERVICIO DE CUSTODIA DE ACTIVOS OBJ. DE INV.	N/A	N/A	N/A	N/A
SERVICIO ADMINISTRACIÓN DE ACCIONES	N/A	N/A	N/A	N/A
OTRAS	N/A	N/A	N/A	N/A
<b>TOTAL</b>	<b>N/A</b>	<b>N/A</b>	<b>N/A</b>	<b>N/A</b>

\*El Fondo ni alguno de los integrantes de Grupo Financiero Scotiabank Inverlat que actúe como distribuidor cobran ninguna de estas comisiones; sin embargo, cada distribuidor podrá cobrar estas comisiones de conformidad con lo establecido en los contratos respectivos, por lo que se sugiere consultar a su distribuidor.

**ii) Comisiones Pagadas por el Fondo de Inversión**

Concepto	Clase TF		Serie más representativa (L)	
	%	\$	%	\$
ADMINISTRACIÓN DE ACTIVOS*	2.50	25.00	2.50	25.00
ADMINISTRACIÓN ACTIVOS S/ DESEMPEÑO	0.00	0.00	0.00	0.00
DISTRIBUCIÓN DE ACCIONES	0.00	0.00	0.00	0.00
VALUACIÓN DE ACCIONES	0.00	0.00	0.00	0.00
DEPOSITO DE ACCIONES DEL FI	0.00	0.00	0.00	0.00
DEPOSITO DE VALORES	0.01	0.10	0.01	0.10
CONTABILIDAD	0.00	0.00	0.00	0.00
OTRAS	0.02	0.20	0.02	0.20
<b>TOTAL</b>	<b>2.53</b>	<b>25.30</b>	<b>2.53</b>	<b>25.30</b>

Nota: Los % y \$ de las comisiones se presentan anualizados, considerando una inversión de \$1,000 pesos.

**Políticas para la Compra - Venta de Acciones**

Plazo mínimo de permanencia:	No se tiene plazo mínimo de permanencia	Liquidez:	Diaria
Recepción de órdenes:	Cualquier día hábil dentro del horario aplicable	Horario:	- a Hasta las 14:00 hrs.
Ejecución de operaciones:	Compra: El día de la solicitud Venta: El día de la solicitud	Límites de recompra:	100% cuando no exceda el 10% del activo total del Fondo
Liquidación de operaciones:	48 hrs. hábiles después de la ejecución	Diferencial*:	No se ha aplicado

\* La Sociedad de inversión ante condiciones desordenadas de mercado u operaciones inusuales, podrá aplicar a las operaciones compra-venta de sus acciones, un diferencial sobre el precio actualizado de valuación de dichas acciones, que haya determinado previamente, y conservarlo a favor de los inversionistas que permanecen en la sociedad.

**Prestadores de Servicios**

Operadora :	Scotia Fondos, S.A. de C.V. Sociedad Operadora de Sociedades de Inversión, Grupo Financiero Scotiabank Inverlat.
Distribuidora :	Scotia Inverlat Casa de Bolsa, S.A. de C.V., Actinver Casa de Bolsa, S.A. de C.V., Banco Regional de Monterrey, S.A.  Para mayor información revisar el prospecto específico.
Valuadora :	Valuadora GAF, S.A. de C.V.
Inst. Calificadora de Valores :	N/A
Proveedor de Precios :	Valuación Operativa y Referencias de Mercado S.A. de C.V.

**Centro de Atención al Inversionista**

Contacto y Número Telefónico :	Fondosdeinversion@scotiabank.com.mx; Blvd. Manuel Ávila Camacho No.1, piso 2. Col. Lomas de Chapultepec, México D.F. C.P. 11009. 51230000 Ext: 36837
Horario :	9:00 a 18:00 hrs., Lunes a Viernes

**Página(s) electrónica(s)**

Página de Internet del Grupo Financiero:	<a href="http://www.scotiabank.com.mx">www.scotiabank.com.mx</a> <a href="http://www.scotiabank.com.mx">www.scotiabank.com.mx</a>
--	--

**Información sobre comisiones y remuneraciones**

Las comisiones por compra y venta de acciones, pueden disminuir el monto total de su inversión. Esto implica que usted recibiría un monto menor después de una operación. Lo anterior, junto con las comisiones pagadas por la sociedad, representa una reducción del rendimiento total que recibirá por su inversión en la sociedad.

Las comisiones por distribución de acciones pueden variar de distribuidor en distribuidor. Si quiere conocer la comisión específica consulte a su distribuidor.

Algunos prestadores de servicios pueden establecer acuerdos con la sociedad y ofrecerle descuentos por sus servicios. Para conocer de su existencia y el posible beneficio para usted, pregunte con su distribuidor.

El prospecto de información, contiene un mayor detalle de los conflictos de interés a los que pudiera estar sujeto.

**Advertencias**

La sociedad de inversión no cuenta con garantía alguna del IPAB, ni de la sociedad operadora ni del Grupo Financiero al que, en su caso, esta última pertenezca. La inversión en la sociedad se encuentra respaldada hasta por el monto de su patrimonio.

“Las inscripciones en el Registro Nacional de Valores tendrán efectos declarativos y no convalidan los actos jurídicos que sean nulos de conformidad con las leyes aplicables, ni implican certificación sobre la bondad de los valores inscritos en el mismo o sobre la solvencia, liquidez o calidad crediticia de la Sociedad de Inversión.”

Ningún intermediario financiero, apoderado para celebrar operaciones con el público, o cualquier otra persona, está autorizado para proporcionar información o hacer declaración alguna adicional al contenido del presente documento o el prospecto de información al público inversionista, por lo que deberán entenderse como no autorizadas por la sociedad.

Para mayor información visite la página electrónica de nuestra operadora y/o distribuidora(s), donde podrá consultar el prospecto de información al público inversionista de la sociedad, así como la información actualizada sobre la cartera de inversiones de la sociedad.

El presente documento y el prospecto de información al público inversionista son los únicos documentos de venta que reconoce la sociedad de inversión como válidos.



## Scotia Internacional, S.A. de C.V., F.I.R.V.

Tipo	RENTA VARIABLE	Fecha de Autorización	11 agosto 2017
Clasificación	DISCRECIONAL (RVDIS)	Clase y Serie	TM
Clave de Pizarra	SCOTUSA	Posibles Adquirientes	PERSONAS MORALES
Calificación	N/A	Monto Mínimo de Inversión (\$)	0

**Importante:** El valor de un fondo de inversión, cualquier que sea su política de inversión, está sujeta a la fluctuación de los mercados, por lo que el inversionista puede obtener ganancias o pérdidas.

**Objetivo de Inversión**

Invertir principalmente en acciones y valores de deuda emitidos por empresas internacionales de países desarrollados o emergentes en directo y/o a través de mecanismos de inversión colectiva, Exchange Traded Funds (ETF's por sus siglas en inglés). Como inversión complementaria se podrán adquirir acciones y valores de deuda nacional en directo y/o a través de ETF's, fondos de inversión de deuda, depósitos bancarios de dinero a la vista, pagarés con rendimiento liquidable al vencimiento, certificados de depósito y certificados bursátiles. El horizonte de inversión del Fondo es de largo plazo y la permanencia mínima recomendada es de por lo menos 1 año.

**Información Relevante**

Al tener el fondo la capacidad de estar invertido 100% en valores de deuda, el rendimiento del fondo se podrá alejar significativamente del "benchmark", ya que los rendimientos de valores de deuda pueden ser significativamente diferentes a los de valores de renta variable que conforman el benchmark.

El Fondo esta orientado a pequeños, medianos y grandes inversionistas que busquen inversiones con riesgo alto, se recomienda para inversionistas con amplios conocimientos financieros, en virtud de que el objetivo del portafolio es realizar una diversificación en valores internacionales, con horizonte de inversión de largo plazo, lo que implica un riesgo catalogado como muy alto en función de su objetivo, estrategia y clasificación. Cuando el fondo este invertido en acciones el principal riesgo corresponde al riesgo de movimiento de precios de las acciones, así como tasas de interés y tipo de cambio; pueden afectar a la alza o a la baja los precios de los activos del Fondo. Para este tipo de fondos, siempre existe la posibilidad de perder los recursos invertidos en la Sociedad por condiciones cambiantes o adversas de mercado. La Operadora ha contratado los servicios de 1832 Asset Management L.P. como un Asesor de Inversiones.

**Valor en Riesgo (VaR):**

Valor en Riesgo (VaR) de la cartera de inversión respecto de sus activos netos: 5.00% con una probabilidad de 95%. La pérdida que en un escenario pesimista (5 en 100) que puede enfrentar el Fondo en un lapso de un día, es de \$50.00 pesos por cada \$1,000 pesos invertidos.

Nota: Este dato es solo una estimación, las expectativas de pérdida podrían ser mayores, incluso por el monto total de la inversión realizada. La definición de valor en riesgo es válida únicamente en condiciones normales de mercado.

**Rendimiento y Desempeño Histórico**

Clase y Serie accionaria: TM

Índice(s) de Referencia: Mencionado en el inciso c)

**Tabla de Rendimientos Efectivos**

	Último Mes	Últimos 3 Meses	Últimos 12 Meses	Año 2016	Año 2015	Año 2014
RENDIMIENTO BRUTO	9.89 %	19.05 %	20.24 %	19.10 %	24.82 %	N/A
RENDIMIENTO NETO	9.65 %	18.32 %	17.34 %	16.20 %	21.92 %	N/A
TLR (CETES 28)	0.56 %	1.78 %	6.88 %	4.13 %	3.01 %	N/A
ÍNDICE DE REFERENCIA*	8.64 %	15.52 %	9.48 %	26.90 %	14.42 %	N/A

El rendimiento neto es después de comisiones y el que obtuvo el inversionista en el periodo.

El desempeño de la sociedad en el pasado, no es indicativo del desempeño que tendrá en el futuro.

\* La Tasa Libre de Riesgo es una tasa que no incluye descuentos por comisiones o cualquier otro gasto.

Los datos de rendimiento se incluirán cuando se genere la información

**Régimen y Política de Inversión**

a) Estrategia de Administración: Activa.

b) Política de Inversión: El Fondo puede participar en mercados nacionales o internacionales. El Fondo buscará realizar las inversiones en los mercados de renta variable y deuda, buscando las mejores oportunidades de inversión en función de las expectativas esperadas y de acuerdo con un horizonte de inversión de mediano y largo plazo.

c) Índice de Referencia: S&P 500 Standard and Poors 500.

d) Inversión en acciones de sociedades de inversión del mismo consorcio empresarial: Hasta el 20% de su Activo total.

e) Derivados: No.

f) Valores estructurados, títulos fiduciarios de capital o valores respaldados por activos: No.

g) Operaciones de Crédito: Solo préstamos y reportos sobre valores.

h) Riesgo Asociado: Muy Alto.

i) Montos Máximos y Mínimos de los Activos más importantes:

1. Acciones y valores de deuda emitidos por empresas internacionales de países desarrollados o emergentes en directo y/o a través de ETF's: Mín: 80% Máx: 100%

2. Acciones o instrumentos de deuda nacionales ETF's: Mín: 0.00% Máx: 20%

3. Valores gubernamentales, bancarios corporativos, certificados bursátiles y fondos de inversión de deuda: Mín: 0.00% Máx: 20%

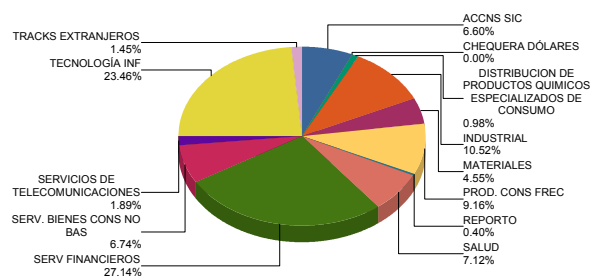
4. ETF's (Exchange Traded Funds): Mín: 0.00% Máx: 100%

5. Operaciones de reporto y préstamo de valores: Mín: 0.00% Máx: 100%

**Composición de la Cartera de Inversión**

Principales inversiones al mes de diciembre 2017

	NOMBRE	SERIE	TIPO	MONTO	%
1	1ASP_BRKB	*	RTA. VAR.	201,383,905	6.30%
2	1ASP_GOOG	*	RTA. VAR.	201,277,395	6.29%
3	1ASP_MSFT	*	RTA. VAR.	198,294,046	6.20%
4	1ASP_SHW	*	RTA. VAR.	145,424,240	4.55%
5	1ASP_AAPL	*	RTA. VAR.	145,294,890	4.54%
6	1ASP_JPM	*	RTA. VAR.	136,966,326	4.28%
7	1ASP_HD	*	RTA. VAR.	132,743,426	4.15%
8	1ASP_WFC	*	RTA. VAR.	132,677,124	4.15%
9	1ASP_JNJ	*	RTA. VAR.	124,938,633	3.91%
10	1ASP_UNP	*	RTA. VAR.	123,771,162	3.87%
TOTAL				3,198,770,937	100%

**Por Sector de Actividad económica**

**Comisiones y Remuneraciones por la Prestación de Servicios**
**i) Comisiones pagadas directamente por el Cliente**

Concepto	Clase TM		Serie más representativa (L)	
	%	\$	%	\$
NCLUMPLIMIENTO PLAZO MÍNIMO DE PERMANENCIA	N/A	N/A	N/A	N/A
NCLUMPLIMIENTO SALDO MÍNIMO DE INVERSIÓN	N/A	N/A	N/A	N/A
COMPRA DE ACCIONES	N/A	N/A	N/A	N/A
VENTA DE ACCIONES	N/A	N/A	N/A	N/A
SERVICIOS POR ASESORÍA	N/A	N/A	N/A	N/A
SERVICIO DE CUSTODIA DE ACTIVOS OBJ. DE INV.	N/A	N/A	N/A	N/A
SERVICIO ADMINISTRACIÓN DE ACCIONES	N/A	N/A	N/A	N/A
OTRAS	N/A	N/A	N/A	N/A
<b>TOTAL</b>	<b>N/A</b>	<b>N/A</b>	<b>N/A</b>	<b>N/A</b>

\*El Fondo ni alguno de los integrantes de Grupo Financiero Scotiabank Inverlat que actúe como distribuidor cobran ninguna de estas comisiones; sin embargo, cada distribuidor podrá cobrar estas comisiones de conformidad con lo establecido en los contratos respectivos, por lo que se sugiere consultar a su distribuidor.

**ii) Comisiones Pagadas por el Fondo de Inversión**

Concepto	Clase TM		Serie más representativa (L)	
	%	\$	%	\$
ADMINISTRACIÓN DE ACTIVOS*	2.50	25.00	2.50	25.00
ADMINISTRACIÓN ACTIVOS S/ DESEMPEÑO	0.00	0.00	0.00	0.00
DISTRIBUCIÓN DE ACCIONES	0.00	0.00	0.00	0.00
VALUACIÓN DE ACCIONES	0.00	0.00	0.00	0.00
DEPOSITO DE ACCIONES DEL FI	0.00	0.00	0.00	0.00
DEPOSITO DE VALORES	0.01	0.10	0.01	0.10
CONTABILIDAD	0.00	0.00	0.00	0.00
OTRAS	0.02	0.20	0.02	0.20
<b>TOTAL</b>	<b>2.53</b>	<b>25.30</b>	<b>2.53</b>	<b>25.30</b>

Nota: Los % y \$ de las comisiones se presentan anualizados, considerando una inversión de \$1,000 pesos.

**Políticas para la Compra - Venta de Acciones**

Plazo mínimo de permanencia:	No se tiene plazo mínimo de permanencia	Liquidez:	Diaria
Recepción de órdenes:	Cualquier día hábil dentro del horario aplicable	Horario:	- a Hasta las 14:00 hrs.
Ejecución de operaciones:	Compra: El día de la solicitud Venta: El día de la solicitud	Límites de recompra:	100% cuando no exceda el 10% del activo total del Fondo
Liquidación de operaciones:	48 hrs. hábiles después de la ejecución	Diferencial*:	No se ha aplicado

\* La Sociedad de inversión ante condiciones desordenadas de mercado u operaciones inusuales, podrá aplicar a las operaciones compra-venta de sus acciones, un diferencial sobre el precio actualizado de valuación de dichas acciones, que haya determinado previamente, y conservarlo a favor de los inversionistas que permanecen en la sociedad.

**Prestadores de Servicios**

Operadora :	Scotia Fondos, S.A. de C.V. Sociedad Operadora de Sociedades de Inversión, Grupo Financiero Scotiabank Inverlat.
Distribuidora :	Scotia Inverlat Casa de Bolsa, S.A. de C.V., Actinver Casa de Bolsa, S.A. de C.V., Banco Regional de Monterrey, S.A.  Para mayor información revisar el prospecto específico.
Valuadora :	Valuadora GAF, S.A. de C.V.
Inst. Calificadora de Valores :	N/A
Proveedor de Precios :	Valuación Operativa y Referencias de Mercado S.A. de C.V.

**Centro de Atención al Inversionista**

Contacto y Número Telefónico :	Fondosdeinversion@scotiabank.com.mx; Blvd. Manuel Ávila Camacho No.1, piso 2. Col. Lomas de Chapultepec, México D.F. C.P. 11009. 51230000 Ext: 36837
Horario :	9:00 a 18:00 hrs., Lunes a Viernes

**Página(s) electrónica(s)**

Página de Internet del Grupo Financiero:	<a href="http://www.scotibank.com.mx">www.scotibank.com.mx</a> <a href="http://www.scotibank.com.mx">www.scotibank.com.mx</a>
--	--

**Información sobre comisiones y remuneraciones**

Las comisiones por compra y venta de acciones, pueden disminuir el monto total de su inversión. Esto implica que usted recibiría un monto menor después de una operación. Lo anterior, junto con las comisiones pagadas por la sociedad, representa una reducción del rendimiento total que recibirá por su inversión en la sociedad.

Las comisiones por distribución de acciones pueden variar de distribuidor en distribuidor. Si quiere conocer la comisión específica consulte a su distribuidor.

Algunos prestadores de servicios pueden establecer acuerdos con la sociedad y ofrecerle descuentos por sus servicios. Para conocer de su existencia y el posible beneficio para usted, pregunte con su distribuidor.

El prospecto de información, contiene un mayor detalle de los conflictos de interés a los que pudiera estar sujeto.

**Advertencias**

La sociedad de inversión no cuenta con garantía alguna del IPAB, ni de la sociedad operadora ni del Grupo Financiero al que, en su caso, esta última pertenezca. La inversión en la sociedad se encuentra respaldada hasta por el monto de su patrimonio.

“Las inscripciones en el Registro Nacional de Valores tendrán efectos declarativos y no convalidan los actos jurídicos que sean nulos de conformidad con las leyes aplicables, ni implican certificación sobre la bondad de los valores inscritos en el mismo o sobre la solvencia, liquidez o calidad crediticia de la Sociedad de Inversión.”

Ningún intermediario financiero, apoderado para celebrar operaciones con el público, o cualquier otra persona, está autorizado para proporcionar información o hacer declaración alguna adicional al contenido del presente documento o el prospecto de información al público inversionista, por lo que deberán entenderse como no autorizadas por la sociedad.

Para mayor información visite la página electrónica de nuestra operadora y/o distribuidora(s), donde podrá consultar el prospecto de información al público inversionista de la sociedad, así como la información actualizada sobre la cartera de inversiones de la sociedad.

El presente documento y el prospecto de información al público inversionista son los únicos documentos de venta que reconoce la sociedad de inversión como válidos.

Tipo	RENTA VARIABLE	Fecha de Autorización	11 agosto 2017
Clasificación	DISCRECIONAL (RVDIS)	Clase y Serie	TX
Clave de Pizarra	SCOTUSA	Posibles Adquirientes	PERSONAS FÍSICAS
Calificación	N/A	Monto Mínimo de Inversión (\$)	0

**Importante:** El valor de un fondo de inversión, cualquier que sea su política de inversión, está sujeta a la fluctuación de los mercados, por lo que el inversionista puede obtener ganancias o pérdidas.

#### Objetivo de Inversión

Invertir principalmente en acciones y valores de deuda emitidos por empresas internacionales de países desarrollados o emergentes en directo y/o a través de mecanismos de inversión colectiva, Exchange Traded Funds (ETF's por sus siglas en inglés). Como inversión complementaria se podrán adquirir acciones y valores de deuda nacional en directo y/o a través de ETF's, fondos de inversión de deuda, depósitos bancarios de dinero a la vista, pagarés con rendimiento liquidable al vencimiento, certificados de depósito y certificados bursátiles. El horizonte de inversión del Fondo es de largo plazo y la permanencia mínima recomendada es de por lo menos 1 año.

#### Información Relevante

Al tener el fondo la capacidad de estar invertido 100% en valores de deuda, el rendimiento del fondo se podrá alejar significativamente del "benchmark", ya que los rendimientos de valores de deuda pueden ser significativamente diferentes a los de valores de renta variable que conforman el benchmark.

El Fondo esta orientado a pequeños, medianos y grandes inversionistas que busquen inversiones con riesgo alto, se recomienda para inversionistas con amplios conocimientos financieros, en virtud de que el objetivo del portafolio es realizar una diversificación en valores internacionales, con horizonte de inversión de largo plazo, lo que implica un riesgo catalogado como muy alto en función de su objetivo, estrategia y clasificación. Cuando el fondo este invertido en acciones el principal riesgo corresponde al riesgo de movimiento de precios de las acciones, así como tasas de interés y tipo de cambio; pueden afectar a la alza o a la baja los precios de los activos del Fondo. Para este tipo de fondos, siempre existe la posibilidad de perder los recursos invertidos en la Sociedad por condiciones cambiantes o adversas de mercado. La Operadora ha contratado los servicios de 1832 Asset Management L.P. como un Asesor de Inversiones.

#### Valor en Riesgo (VaR):

Valor en Riesgo (VaR) de la cartera de inversión respecto de sus activos netos: 5.00% con una probabilidad de 95%. La pérdida que en un escenario pesimista (5 en 100) que puede enfrentar el Fondo en un lapso de un día, es de \$50.00 pesos por cada \$1,000 pesos invertidos.

Nota: Este dato es solo una estimación, las expectativas de pérdida podrían ser mayores, incluso por el monto total de la inversión realizada. La definición de valor en riesgo es válida únicamente en condiciones normales de mercado.

#### Rendimiento y Desempeño Histórico

Clase y Serie accionaria: TX

Índice(s) de Referencia: Mencionado en el inciso c)

#### Tabla de Rendimientos Efectivos

	Último Mes	Últimos 3 Meses	Últimos 12 Meses	Año 2016	Año 2015	Año 2014
RENDIMIENTO BRUTO	N/A	N/A	N/A	N/A	N/A	N/A
RENDIMIENTO NETO	N/A	N/A	N/A	N/A	N/A	N/A
TLR (CETES 28)	N/A	N/A	N/A	N/A	N/A	N/A
ÍNDICE DE REFERENCIA*	N/A	N/A	N/A	N/A	N/A	N/A

El rendimiento neto es después de comisiones y el que obtuvo el inversionista en el periodo.

El desempeño de la sociedad en el pasado, no es indicativo del desempeño que tendrá en el futuro.

\* La Tasa Libre de Riesgo es una tasa que no incluye descuentos por comisiones o cualquier otro gasto.

Los datos de rendimiento se incluirán cuando se genere la información

#### Régimen y Política de Inversión

a) Estrategia de Administración: Activa.

b) Política de Inversión: El Fondo puede participar en mercados nacionales o internacionales. El Fondo buscará realizar las inversiones en los mercados de renta variable y deuda, buscando las mejores oportunidades de inversión en función de las expectativas esperadas y de acuerdo con un horizonte de inversión de mediano y largo plazo.

c) Índice de Referencia: S&P 500 Standard and Poors 500.

d) Inversión en acciones de sociedades de inversión del mismo consorcio empresarial: Hasta el 20% de su Activo total.

e) Derivados: No.

f) Valores estructurados, títulos fiduciarios de capital o valores respaldados por activos: No.

g) Operaciones de Crédito: Solo préstamos y reportos sobre valores.

h) Riesgo Asociado: Muy Alto.

i) Montos Máximos y Mínimos de los Activos más importantes:

1. Acciones y valores de deuda emitidos por empresas internacionales de países desarrollados o emergentes en directo y/o a través de ETF's: Mín: 80% Máx: 100%

2. Acciones o instrumentos de deuda nacionales ETF's: Mín: 0.00% Máx: 20%

3. Valores gubernamentales, bancarios corporativos, certificados bursátiles y fondos de inversión de deuda: Mín: 0.00% Máx: 20%

4. ETF's (Exchange Traded Funds): Mín: 0.00% Máx: 100%

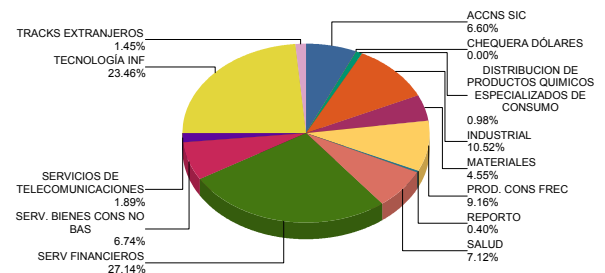
5. Operaciones de reporto y préstamo de valores: Mín: 0.00% Máx: 100%

#### Composición de la Cartera de Inversión

Principales inversiones al mes de diciembre 2017

	NOMBRE	SERIE	TIPO	MONTO	%
1	1ASP_BRKB	*	RTA. VAR.	201,383,905	6.30%
2	1ASP_GOOG	*	RTA. VAR.	201,277,395	6.29%
3	1ASP_MSFT	*	RTA. VAR.	198,294,046	6.20%
4	1ASP_SHW	*	RTA. VAR.	145,424,240	4.55%
5	1ASP_AAPL	*	RTA. VAR.	145,294,890	4.54%
6	1ASP_JPM	*	RTA. VAR.	136,966,326	4.28%
7	1ASP_HD	*	RTA. VAR.	132,743,426	4.15%
8	1ASP_WFC	*	RTA. VAR.	132,677,124	4.15%
9	1ASP_JNJ	*	RTA. VAR.	124,938,633	3.91%
10	1ASP_UNP	*	RTA. VAR.	123,771,162	3.87%
TOTAL				3,198,770,937	100%

#### Por Sector de Actividad económica



**Comisiones y Remuneraciones por la Prestación de Servicios**
**i) Comisiones pagadas directamente por el Cliente**

Concepto	Clase TX		Serie más representativa (L)	
	%	\$	%	\$
NCLUMPLIMIENTO PLAZO MÍNIMO DE PERMANENCIA	N/A	N/A	N/A	N/A
NCLUMPLIMIENTO SALDO MÍNIMO DE INVERSIÓN	N/A	N/A	N/A	N/A
COMPRA DE ACCIONES	N/A	N/A	N/A	N/A
VENTA DE ACCIONES	N/A	N/A	N/A	N/A
SERVICIOS POR ASESORÍA	N/A	N/A	N/A	N/A
SERVICIO DE CUSTODIA DE ACTIVOS OBJ. DE INV.	N/A	N/A	N/A	N/A
SERVICIO ADMINISTRACIÓN DE ACCIONES	N/A	N/A	N/A	N/A
OTRAS	N/A	N/A	N/A	N/A
<b>TOTAL</b>	<b>N/A</b>	<b>N/A</b>	<b>N/A</b>	<b>N/A</b>

\*El Fondo ni alguno de los integrantes de Grupo Financiero Scotiabank Inverlat que actúe como distribuidor cobran ninguna de estas comisiones; sin embargo, cada distribuidor podrá cobrar estas comisiones de conformidad con lo establecido en los contratos respectivos, por lo que se sugiere consultar a su distribuidor.

**ii) Comisiones Pagadas por el Fondo de Inversión**

Concepto	Clase TX		Serie más representativa (L)	
	%	\$	%	\$
ADMINISTRACIÓN DE ACTIVOS*	2.50	25.00	2.50	25.00
ADMINISTRACIÓN ACTIVOS S/ DESEMPEÑO	0.00	0.00	0.00	0.00
DISTRIBUCIÓN DE ACCIONES	0.00	0.00	0.00	0.00
VALUACIÓN DE ACCIONES	0.00	0.00	0.00	0.00
DEPOSITO DE ACCIONES DEL FI	0.00	0.00	0.00	0.00
DEPOSITO DE VALORES	0.00	0.00	0.01	0.10
CONTABILIDAD	0.00	0.00	0.00	0.00
OTRAS	0.00	0.00	0.02	0.20
<b>TOTAL</b>	<b>2.50</b>	<b>25.00</b>	<b>2.53</b>	<b>25.30</b>

Nota: Los % y \$ de las comisiones se presentan anualizados, considerando una inversión de \$1,000 pesos.

**Políticas para la Compra - Venta de Acciones**

Plazo mínimo de permanencia:	No se tiene plazo mínimo de permanencia	Liquidez:	Diaria
Recepción de órdenes:	Cualquier día hábil dentro del horario aplicable	Horario:	- a Hasta las 14:00 hrs.
Ejecución de operaciones:	Compra: El día de la solicitud Venta: El día de la solicitud	Límites de recompra:	100% cuando no exceda el 10% del activo total del Fondo
Liquidación de operaciones:	48 hrs. hábiles después de la ejecución	Diferencial*:	No se ha aplicado

\* La Sociedad de inversión ante condiciones desordenadas de mercado u operaciones inusuales, podrá aplicar a las operaciones compra-venta de sus acciones, un diferencial sobre el precio actualizado de valuación de dichas acciones, que haya determinado previamente, y conservarlo a favor de los inversionistas que permanecen en la sociedad.

**Prestadores de Servicios**

Operadora :	Scotia Fondos, S.A. de C.V. Sociedad Operadora de Sociedades de Inversión, Grupo Financiero Scotiabank Inverlat.
Distribuidora :	Scotia Inverlat Casa de Bolsa, S.A. de C.V., Actinver Casa de Bolsa, S.A. de C.V., Banco Regional de Monterrey, S.A.  Para mayor información revisar el prospecto específico.
Valuadora :	Valuadora GAF, S.A. de C.V.
Inst. Calificadora de Valores :	N/A
Proveedor de Precios :	Valuación Operativa y Referencias de Mercado S.A. de C.V.

**Centro de Atención al Inversionista**

Contacto y Número Telefónico :	Fondosdeinversion@scotiabank.com.mx; Blvd. Manuel Ávila Camacho No.1, piso 2. Col. Lomas de Chapultepec, México D.F. C.P. 11009. 51230000 Ext: 36837
Horario :	9:00 a 18:00 hrs., Lunes a Viernes

**Página(s) electrónica(s)**

Página de Internet del Grupo Financiero:	<a href="http://www.scotiabank.com.mx">www.scotiabank.com.mx</a> <a href="http://www.scotiabank.com.mx">www.scotiabank.com.mx</a>
--	--

**Información sobre comisiones y remuneraciones**

Las comisiones por compra y venta de acciones, pueden disminuir el monto total de su inversión. Esto implica que usted recibiría un monto menor después de una operación. Lo anterior, junto con las comisiones pagadas por la sociedad, representa una reducción del rendimiento total que recibirá por su inversión en la sociedad.

Las comisiones por distribución de acciones pueden variar de distribuidor en distribuidor. Si quiere conocer la comisión específica consulte a su distribuidor.

Algunos prestadores de servicios pueden establecer acuerdos con la sociedad y ofrecerle descuentos por sus servicios. Para conocer de su existencia y el posible beneficio para usted, pregunte con su distribuidor.

El prospecto de información, contiene un mayor detalle de los conflictos de interés a los que pudiera estar sujeto.

**Advertencias**

La sociedad de inversión no cuenta con garantía alguna del IPAB, ni de la sociedad operadora ni del Grupo Financiero al que, en su caso, esta última pertenezca. La inversión en la sociedad se encuentra respaldada hasta por el monto de su patrimonio.

“Las inscripciones en el Registro Nacional de Valores tendrán efectos declarativos y no convalidan los actos jurídicos que sean nulos de conformidad con las leyes aplicables, ni implican certificación sobre la bondad de los valores inscritos en el mismo o sobre la solvencia, liquidez o calidad crediticia de la Sociedad de Inversión.”

Ningún intermediario financiero, apoderado para celebrar operaciones con el público, o cualquier otra persona, está autorizado para proporcionar información o hacer declaración alguna adicional al contenido del presente documento o el prospecto de información al público inversionista, por lo que deberán entenderse como no autorizadas por la sociedad.

Para mayor información visite la página electrónica de nuestra operadora y/o distribuidora(s), donde podrá consultar el prospecto de información al público inversionista de la sociedad, así como la información actualizada sobre la cartera de inversiones de la sociedad.

El presente documento y el prospecto de información al público inversionista son los únicos documentos de venta que reconoce la sociedad de inversión como válidos.

Tipo	RENTA VARIABLE	Fecha de Autorización	11 agosto 2017
Clasificación	DISCRECIONAL (RVDIS)	Clase y Serie	X
Clave de Pizarra	SCOTUSA	Posibles Adquirientes	PERSONAS FÍSICAS
Calificación	N/A	Monto Mínimo de Inversión (\$)	0

**Importante:** El valor de un fondo de inversión, cualquier que sea su política de inversión, está sujeta a la fluctuación de los mercados, por lo que el inversionista puede obtener ganancias o pérdidas.

#### Objetivo de Inversión

Invertir principalmente en acciones y valores de deuda emitidos por empresas internacionales de países desarrollados o emergentes en directo y/o a través de mecanismos de inversión colectiva, Exchange Traded Funds (ETF's por sus siglas en inglés). Como inversión complementaria se podrán adquirir acciones y valores de deuda nacional en directo y/o a través de ETF's, fondos de inversión de deuda, depósitos bancarios de dinero a la vista, pagarés con rendimiento liquidable al vencimiento, certificados de depósito y certificados bursátiles. El horizonte de inversión del Fondo es de largo plazo y la permanencia mínima recomendada es de por lo menos 1 año.

#### Información Relevante

Al tener el fondo la capacidad de estar invertido 100% en valores de deuda, el rendimiento del fondo se podrá alejar significativamente del "benchmark", ya que los rendimientos de valores de deuda pueden ser significativamente diferentes a los de valores de renta variable que conforman el benchmark.

El Fondo esta orientado a pequeños, medianos y grandes inversionistas que busquen inversiones con riesgo alto, se recomienda para inversionistas con amplios conocimientos financieros, en virtud de que el objetivo del portafolio es realizar una diversificación en valores internacionales, con horizonte de inversión de largo plazo, lo que implica un riesgo catalogado como muy alto en función de su objetivo, estrategia y clasificación. Cuando el fondo este invertido en acciones el principal riesgo corresponde al riesgo de movimiento de precios de las acciones, así como tasas de interés y tipo de cambio; pueden afectar a la alza o a la baja los precios de los activos del Fondo. Para este tipo de fondos, siempre existe la posibilidad de perder los recursos invertidos en la Sociedad por condiciones cambiantes o adversas de mercado. La Operadora ha contratado los servicios de 1832 Asset Management L.P. como un Asesor de Inversiones.

#### Valor en Riesgo (VaR):

Valor en Riesgo (VaR) de la cartera de inversión respecto de sus activos netos: 5.00% con una probabilidad de 95%. La pérdida que en un escenario pesimista (5 en 100) que puede enfrentar el Fondo en un lapso de un día, es de \$50.00 pesos por cada \$1,000 pesos invertidos.

Nota: Este dato es solo una estimación, las expectativas de pérdida podrían ser mayores, incluso por el monto total de la inversión realizada. La definición de valor en riesgo es válida únicamente en condiciones normales de mercado.

#### Rendimiento y Desempeño Histórico

Clase y Serie accionaria: X

Índice(s) de Referencia: Mencionado en el inciso c)

#### Tabla de Rendimientos Efectivos

	Último Mes	Últimos 3 Meses	Últimos 12 Meses	Año 2016	Año 2015	Año 2014
RENDIMIENTO BRUTO	N/A	N/A	N/A	N/A	N/A	N/A
RENDIMIENTO NETO	N/A	N/A	N/A	N/A	N/A	N/A
TLR (CETES 28)	N/A	N/A	N/A	N/A	N/A	N/A
ÍNDICE DE REFERENCIA*	N/A	N/A	N/A	N/A	N/A	N/A

El rendimiento neto es después de comisiones y el que obtuvo el inversionista en el periodo.

El desempeño de la sociedad en el pasado, no es indicativo del desempeño que tendrá en el futuro.

\* La Tasa Libre de Riesgo es una tasa que no incluye descuentos por comisiones o cualquier otro gasto.

Los datos de rendimiento se incluirán cuando se genere la información

#### Régimen y Política de Inversión

a) Estrategia de Administración: Activa.

b) Política de Inversión: El Fondo puede participar en mercados nacionales o internacionales. El Fondo buscará realizar las inversiones en los mercados de renta variable y deuda, buscando las mejores oportunidades de inversión en función de las expectativas esperadas y de acuerdo con un horizonte de inversión de mediano y largo plazo.

c) Índice de Referencia: S&P 500 Standard and Poors 500.

d) Inversión en acciones de sociedades de inversión del mismo consorcio empresarial: Hasta el 20% de su Activo total.

e) Derivados: No.

f) Valores estructurados, títulos fiduciarios de capital o valores respaldados por activos: No.

g) Operaciones de Crédito: Solo préstamos y reportos sobre valores.

h) Riesgo Asociado: Muy Alto.

i) Montos Máximos y Mínimos de los Activos más importantes:

1. Acciones y valores de deuda emitidos por empresas internacionales de países desarrollados o emergentes en directo y/o a través de ETF's: Mín: 80% Máx: 100%

2. Acciones o instrumentos de deuda nacionales ETF's: Mín: 0.00% Máx: 20%

3. Valores gubernamentales, bancarios corporativos, certificados bursátiles y fondos de inversión de deuda: Mín: 0.00% Máx: 20%

4. ETF's (Exchange Traded Funds): Mín: 0.00% Máx: 100%

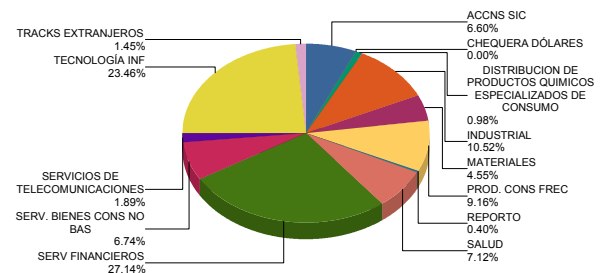
5. Operaciones de reporto y préstamo de valores: Mín: 0.00% Máx: 100%

#### Composición de la Cartera de Inversión

Principales inversiones al mes de diciembre 2017

	NOMBRE	SERIE	TIPO	MONTO	%
1	1ASP_BRKB	*	RTA. VAR.	201,383,905	6.30%
2	1ASP_GOOG	*	RTA. VAR.	201,277,395	6.29%
3	1ASP_MSFT	*	RTA. VAR.	198,294,046	6.20%
4	1ASP_SHW	*	RTA. VAR.	145,424,240	4.55%
5	1ASP_AAPL	*	RTA. VAR.	145,294,890	4.54%
6	1ASP_JPM	*	RTA. VAR.	136,966,326	4.28%
7	1ASP_HD	*	RTA. VAR.	132,743,426	4.15%
8	1ASP_WFC	*	RTA. VAR.	132,677,124	4.15%
9	1ASP_JNJ	*	RTA. VAR.	124,938,633	3.91%
10	1ASP_UNP	*	RTA. VAR.	123,771,162	3.87%
TOTAL				3,198,770,937	100%

#### Por Sector de Actividad económica



**Comisiones y Remuneraciones por la Prestación de Servicios**
**i) Comisiones pagadas directamente por el Cliente**

Concepto	Clase X		Serie más representativa (L)	
	%	\$	%	\$
NCLUMPLIMIENTO PLAZO MÍNIMO DE PERMANENCIA	N/A	N/A	N/A	N/A
NCLUMPLIMIENTO SALDO MÍNIMO DE INVERSIÓN	N/A	N/A	N/A	N/A
COMPRA DE ACCIONES	N/A	N/A	N/A	N/A
VENTA DE ACCIONES	N/A	N/A	N/A	N/A
SERVICIOS POR ASESORÍA	N/A	N/A	N/A	N/A
SERVICIO DE CUSTODIA DE ACTIVOS OBJ. DE INV.	N/A	N/A	N/A	N/A
SERVICIO ADMINISTRACIÓN DE ACCIONES	N/A	N/A	N/A	N/A
OTRAS	N/A	N/A	N/A	N/A
<b>TOTAL</b>	<b>N/A</b>	<b>N/A</b>	<b>N/A</b>	<b>N/A</b>

\*El Fondo ni alguno de los integrantes de Grupo Financiero Scotiabank Inverlat que actúe como distribuidor cobran ninguna de estas comisiones; sin embargo, cada distribuidor podrá cobrar estas comisiones de conformidad con lo establecido en los contratos respectivos, por lo que se sugiere consultar a su distribuidor.

**ii) Comisiones Pagadas por el Fondo de Inversión**

Concepto	Clase X		Serie más representativa (L)	
	%	\$	%	\$
ADMINISTRACIÓN DE ACTIVOS*	2.50	25.00	2.50	25.00
ADMINISTRACIÓN ACTIVOS S/ DESEMPEÑO	0.00	0.00	0.00	0.00
DISTRIBUCIÓN DE ACCIONES	0.00	0.00	0.00	0.00
VALUACIÓN DE ACCIONES	0.00	0.00	0.00	0.00
DEPOSITO DE ACCIONES DEL FI	0.00	0.00	0.00	0.00
DEPOSITO DE VALORES	0.00	0.00	0.01	0.10
CONTABILIDAD	0.00	0.00	0.00	0.00
OTRAS	0.00	0.00	0.02	0.20
<b>TOTAL</b>	<b>2.50</b>	<b>25.00</b>	<b>2.53</b>	<b>25.30</b>

Nota: Los % y \$ de las comisiones se presentan anualizados, considerando una inversión de \$1,000 pesos.

**Información sobre comisiones y remuneraciones**

Las comisiones por compra y venta de acciones, pueden disminuir el monto total de su inversión. Esto implica que usted recibiría un monto menor después de una operación. Lo anterior, junto con las comisiones pagadas por la sociedad, representa una reducción del rendimiento total que recibirá por su inversión en la sociedad.

Las comisiones por distribución de acciones pueden variar de distribuidor en distribuidor. Si quiere conocer la comisión específica consulte a su distribuidor.

Algunos prestadores de servicios pueden establecer acuerdos con la sociedad y ofrecerle descuentos por sus servicios. Para conocer de su existencia y el posible beneficio para usted, pregunte con su distribuidor.

El prospecto de información, contiene un mayor detalle de los conflictos de interés a los que pudiera estar sujeto.

**Políticas para la Compra - Venta de Acciones**

Plazo mínimo de permanencia:	No se tiene plazo mínimo de permanencia	Liquidez:	Diaria
Recepción de órdenes:	Cualquier día hábil dentro del horario aplicable	Horario:	- a Hasta las 14:00 hrs.
Ejecución de operaciones:	Compra: El día de la solicitud Venta: El día de la solicitud	Límites de recompra:	100% cuando no exceda el 10% del activo total del Fondo
Liquidación de operaciones:	48 hrs. hábiles después de la ejecución	Diferencial*:	No se ha aplicado

\* La Sociedad de inversión ante condiciones desordenadas de mercado u operaciones inusuales, podrá aplicar a las operaciones compra-venta de sus acciones, un diferencial sobre el precio actualizado de valuación de dichas acciones, que haya determinado previamente, y conservarlo a favor de los inversionistas que permanecen en la sociedad.

**Prestadores de Servicios**

Operadora :	Scotia Fondos, S.A. de C.V. Sociedad Operadora de Sociedades de Inversión, Grupo Financiero Scotiabank Inverlat.
Distribuidora :	Scotia Inverlat Casa de Bolsa, S.A. de C.V., Actinver Casa de Bolsa, S.A. de C.V., Banco Regional de Monterrey, S.A.  Para mayor información revisar el prospecto específico.
Valuadora :	Valuadora GAF, S.A. de C.V.
Inst. Calificadora de Valores :	N/A
Proveedor de Precios :	Valuación Operativa y Referencias de Mercado S.A. de C.V.

**Advertencias**

La sociedad de inversión no cuenta con garantía alguna del IPAB, ni de la sociedad operadora ni del Grupo Financiero al que, en su caso, esta última pertenezca. La inversión en la sociedad se encuentra respaldada hasta por el monto de su patrimonio.

“Las inscripciones en el Registro Nacional de Valores tendrán efectos declarativos y no convalidan los actos jurídicos que sean nulos de conformidad con las leyes aplicables, ni implican certificación sobre la bondad de los valores inscritos en el mismo o sobre la solvencia, liquidez o calidad crediticia de la Sociedad de Inversión.”

Ningún intermediario financiero, apoderado para celebrar operaciones con el público, o cualquier otra persona, está autorizado para proporcionar información o hacer declaración alguna adicional al contenido del presente documento o el prospecto de información al público inversionista, por lo que deberán entenderse como no autorizadas por la sociedad.

Para mayor información visite la página electrónica de nuestra operadora y/o distribuidora(s), donde podrá consultar el prospecto de información al público inversionista de la sociedad, así como la información actualizada sobre la cartera de inversiones de la sociedad.

El presente documento y el prospecto de información al público inversionista son los únicos documentos de venta que reconoce la sociedad de inversión como válidos.

**Centro de Atención al Inversionista**

Contacto y Número Telefónico :	Fondosdeinversion@scotiabank.com.mx; Blvd. Manuel Ávila Camacho No.1, piso 2. Col. Lomas de Chapultepec, México D.F. C.P. 11009. 51230000 Ext: 36837
Horario :	9:00 a 18:00 hrs., Lunes a Viernes

**Página(s) electrónica(s)**

Página de Internet del Grupo Financiero:	<a href="http://www.scotibank.com.mx">www.scotibank.com.mx</a> <a href="http://www.scotibank.com.mx">www.scotibank.com.mx</a>
--	--