

| | | | |
|------------------|-----------------------------------|--------------------------------|---|
| Tipo | Renta Variable | Fecha de Autorización | 11-dic-2012 |
| Clasificación | RVDIS-Discrecional Renta Variable | Clase y Serie | AI |
| Clave de pizarra | SCOT-RV | Posibles Adquirentes | Personas Físicas, Morales y Morales Exentas |
| Calificación | N.A. | Monto Mínimo de Inversión (\$) | 0.00 |

Importante: El Valor de una sociedad de inversión, cualquiera que sea su política de inversión, está sujeta a la fluctuación de los mercados, por lo que el inversionista puede obtener ganancias o pérdidas.

Objetivo de Inversión:

Invertir en acciones y valores de deuda emitidos en México incluyendo obligaciones, certificados bursátiles y demás valores, títulos o documentos representativos de una deuda a cargo de un, tercero. Como inversión complementaria el Fondo realizará inversiones en valores extranjeros, acciones de Sociedades de Inversión de Renta Variable y depósitos bancarios de dinero a la vista. Adicionalmente puede invertir en reportos con contrapartes de reconocida solvencia, operará con valores susceptibles de ser reportados u objeto de presamos de valores y el prestamos de valores se realizará por un plazo máximo acorde a la liquidación del Fondo esto es máximo 72 horas. La permanencia mínima recomendada para que el inversionista mantenga su inversión en el Fondo tomando en consideración los objetivos del mismo es de por lo menos 1 año.

Información Relevante:

Dentro de los principales riesgos asociados a la inversión del Fondo en ETF's se encuentra el Riesgo de Mercado por lo que si cambia el precio de los activos que integran los ETF's por movimientos en la tasa de interés y de mercado, cambiará también las variaciones en el precio de las acciones del Fondo, al alza o a la baja, siempre existe la posibilidad de perder los recursos invertidos en la Sociedad por condiciones cambiantes o adversas de mercado. Por lo cual el patrimonio se puede ver afectado derivado de los movimientos de baja en los mercados Accionarios.

El Fondo podrá invertir en acciones de Sociedades de Inversión de Renta Variable que inviertan en acciones de emisoras mexicanas incluyendo las indizadas al Índice de Precios y Cotizaciones (IPC), podrán ser especializadas y/o mayoritariamente en acciones nacionales y se podrán adquirir de manera directa o a través de mecanismos de inversión colectiva ETF's o TRAC's.

El Fondo está orientado a inversionistas pequeños, medianos o grandes considerando los montos de inversión y su nivel de sofisticación, que buscan riesgo alto, considerando su horizonte de inversión, su objetivo y estrategia.

Valor en Riesgo (VaR) de la cartera de inversión respecto de sus activos netos: 7.56% con un probabilidad de 95%. La pérdida que en un escenario pesimista (5 en 100) que puede enfrentar el Fondo en un lapso de un día, es de \$75.60 pesos por cada \$1,000 pesos invertidos.

Nota: Este dato es solo una estimación, las expectativas de pérdida podrían ser mayores, incluso por el monto total de la inversión realizada. La definición de valor en riesgo es válida únicamente en condiciones normales de mercado.

Desempeño histórico: Serie AI

Índice de referencia: Mencionado en el inciso c)

| Tabla de Rendimientos efectivos (en directo) | | | | | | |
|--|------------|-----------------|------------------|-------|-------|-------|
| | Último mes | Últimos 3 meses | Últimos 12 meses | 2013 | 2012 | 2011 |
| Rto. Bruto | -3.70 | -5.06 | 4.53 | -1.21 | 24.02 | -6.07 |
| Rto. Neto | -3.89 | -5.64 | 2.21 | -3.53 | 21.70 | -8.39 |
| TLR (Cetes 28 días)* | 0.28 | 0.75 | 3.11 | 3.92 | 4.38 | 4.39 |
| Índice de referencia ** | -3.88 | -4.43 | -1.18 | -1.84 | 17.08 | -3.40 |

- El rendimiento neto es después de comisiones y el que obtuvo el inversionista en el período.
- El desempeño de la sociedad en el pasado, no es indicativo del desempeño que tendrá en el futuro.
- * La Tasa Libre de Riesgo es una tasa que no incluye descuentos por comisiones o cualquier otro gasto.
- Los datos de rendimiento se incluirán cuando se genere la información

Régimen y política de inversión:

- a) Estrategia de Administración: Activa.
- b) Política de Inversión: Tomar riesgos buscando aprovechar oportunidades del mercado nacional mayoritariamente y en menor proporción del mercado extranjero para tratar de incrementar su rendimiento por arriba de su índice
- c) Índice de Referencia: El Índice de Rendimiento Total (IRT)
- d) Inversión en acciones de sociedades de inversión del mismo consorcio empresarial: Hasta el 50% de su Activo total
- e) Derivados: No
- f) Valores estructurados, títulos fiduciarios de capital o valores respaldados por activos: No
- g) Operaciones de Crédito: Solo préstamos y reportos sobre valores.
- h) Riesgo Asociado: Muy Alto
- i) Montos Máximos y Mínimos de los Activos más importantes:

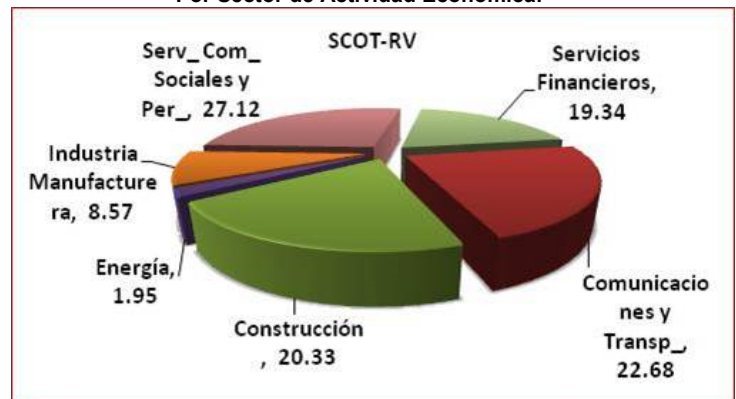
| ACTIVOS OBJETO DE INVERSIÓN | % MÍNIMO DEL ACTIVO TOTAL | % MÁXIMO DEL ACTIVO TOTAL |
|---|---------------------------|---------------------------|
| 1. Acciones en instrumentos de deuda nacionales | 70.00 | 100.00 |
| 2. Acciones en instrumentos de deuda extranjeros | 0.00 | 30.00 |
| 3. Acciones de S.I. de renta variable | 0.00 | 30.00 |
| 4. Depósitos bancarios de dinero a la vista en entidades financieras | 0.00 | 20.00 |
| 5. Mecanismos de inversión colectiva en títulos referenciados a acciones (ETF's y/o TRAC's) | 0.00 | 100.00 |
| 6. Operaciones de reporto | 0.00 | 100.00 |
| 7. 0 | 0.00 | 0.00 |

Composición de la Cartera de inversión:

Principales inversiones al mes de Diciembre 2014

| Activos Objetos de Inversión | | | Monto \$ | % |
|------------------------------|---------|---------|--------------|---------------|
| Emisora | Nombre | Tipo | | |
| AMX | AMX | R. Var. | 196 | 15.22 |
| FEMSA | FEMSA | R. Var. | 146 | 11.33 |
| GFNORTE | GFNORTE | R. Var. | 142 | 11.05 |
| CEMEX | CEMEX | R. Var. | 122 | 9.51 |
| GMEXICO | GMEXICO | R. Var. | 112 | 8.68 |
| WALMEX | WALMEX | R. Var. | 93 | 7.26 |
| TLEVISA | TLEVISA | R. Var. | 71 | 5.54 |
| PINFRA | PINFRA | R. Var. | 57 | 4.42 |
| ALFA | ALFA | R. Var. | 53 | 4.11 |
| Otra(s) | Otra(s) | | 294 | 22.88 |
| CARTERA TOTAL: | | | 1,286 | 100.00 |

Por Sector de Actividad Económica:



Comisiones y remuneraciones por la prestación de servicios:

| Pagadas por el Cliente | | | | |
|--|------------|-------|-----------------------|-------|
| | Serie "A1" | | Serie más repres. "L" | |
| | % | \$ | % | \$ |
| Incumplimiento Plazo Mínimo de Permanencia | 0.00 | 0.00 | 0.00 | 0.00 |
| Incumplimiento Saldo Mínimo de Inversión | 0.00 | 0.00 | 0.00 | 0.00 |
| Compra de Acciones | 0.00 | 0.00 | 0.00 | 0.00 |
| Venta de Acciones | 0.00 | 0.00 | 0.00 | 0.00 |
| Servicio por Asesoría | 0.00 | 0.00 | 0.00 | 0.00 |
| Servicio de Custodia de Acciones | 0.00* | 0.00* | 0.00* | 0.00* |
| Servicio de Administración de Acciones | 0.00* | 0.00* | 0.00* | 0.00* |
| Otras | 0.00* | 0.00* | 0.00* | 0.00* |
| Total | 0.00 | 0.00 | 0.00 | 0.00 |

*El Fondo ni alguno de los integrantes de Grupo Financiero Scotiabank Inverlat que actúe como distribuidor cobran ninguna de estas comisiones; sin embargo, cada distribuidor podrá cobrar estas comisiones de conformidad con lo establecido en los contratos respectivos, por lo que se sugiere consultar a su distribuidor.

| Pagadas por la Sociedad de Inversión | | | | |
|---|------------|-------|-----------------------|-------|
| | Serie "A1" | | Serie más repres. "L" | |
| | % | \$ | % | \$ |
| Administración de Activos | 2.55 | 25.50 | 2.55 | 25.50 |
| Administración de Activos/Sobre desempeño | 0.00 | 0.00 | 0.00 | 0.00 |
| Distribución de Acciones | 0.00 | 0.00 | 0.00 | 0.00 |
| Valuación de Acciones | 0.00 | 0.00 | 0.00 | 0.00 |
| Depósito de Acciones de la Sociedad | 0.00 | 0.00 | 0.00 | 0.00 |
| Depósito de Valores | 0.02 | 0.20 | 0.02 | 0.20 |
| Contabilidad | 0.00 | 0.00 | 0.00 | 0.00 |
| Otras | 0.03 | 0.30 | 0.03 | 0.30 |
| Total | 2.60 | 26.00 | 2.60 | 26.00 |

Nota: Los % y \$ de las comisiones se presentan anualizados, considerando una inversión de \$1,000 pesos.

Políticas para la Compra-Venta de acciones:

| | | | |
|-----------------------------|--|---------------------|---|
| Plazo mínimo de permanencia | No se tiene plazo mínimo de permanencia | Liquidez | Diaria |
| Recepción de órdenes | Cualquier día hábil dentro del horario aplicable | Horario | Hasta las 14:00 hrs. |
| Ejecución de operaciones | Compra y Venta: El día de la solicitud | Límites de recompra | 100% cuando no exceda el 10% del activo total del Fondo |
| Liquidación de operaciones | 72 hrs. hábiles después de la ejecución | Diferencial* | No se ha aplicado |

* La Sociedad de inversión ante condiciones desordenadas de mercado u operaciones inusuales, podrá aplicar a las operaciones compra-venta de sus acciones, un diferencial sobre el precio actualizado de valuación de dichas acciones, que haya determinado previamente, y conservarlo a favor de los inversionistas que permanecen en la sociedad.

Prestadores de servicios

| | |
|--|--|
| Operadora | Scotia Fondos, S.A. de C.V. Sociedad Operadora de Sociedades de Inversión, Grupo Financiero Scotiabank Inverlat. |
| Distribuidora(s) | Scotia Inverlat Casa de Bolsa, S.A. de C.V.; Scotiabank Inverlat, S.A. Institución de Banca Múltiple, Grupo Financiero Scotiabank Inverlat |
| Valuadora | Valuadora GAF, S.A. de C.V. |
| Institución Calificadora de Valores | N.A. |

Centro de atención a inversionistas

| | |
|--------------------------|------------------------------------|
| Contacto | Alvaro Ayala Margain |
| Número Telefónico | 5325-3100 y 01800-7268423 |
| Horario | 9:00 a 18:00 hrs., Lunes a Viernes |

Página(s) electrónica(s)

| | |
|-----------------------|--|
| Operadora | www.scotiabank.com.mx |
| Distribuidoras | www.scotiabank.com.mx |

Información sobre comisiones y remuneraciones

Las comisiones por compra y venta de acciones, pueden disminuir el monto total de su inversión. Esto implica que usted recibiría un monto menor después de una operación. Lo anterior, junto con las comisiones pagadas por la sociedad, representa una reducción del rendimiento total que recibirá por su inversión en la sociedad.

Las comisiones por distribución de acciones pueden variar de distribuidor en distribuidor. Si quiere conocer la comisión específica consulte a su distribuidor.

Algunos prestadores de servicios pueden establecer acuerdos con la sociedad y ofrecerle descuentos por sus servicios. Para conocer de su existencia y el posible beneficio para usted, pregunte con su distribuidor.

El prospecto de información, contiene un mayor detalle de los conflictos de interés a los que pudiera estar sujeto.

Advertencias

La sociedad de inversión no cuenta con garantía alguna del IPAB, ni de la sociedad operadora ni del Grupo Financiero al que, en su caso, esta última pertenezca. La inversión en la sociedad se encuentra respaldada hasta por el monto de su patrimonio.

"Las inscripciones en el Registro Nacional de Valores tendrán efectos declarativos y no convalidan los actos jurídicos que sean nulos de conformidad con las leyes aplicables, ni implican certificación sobre la bondad de los valores inscritos en el mismo o sobre la solvencia, liquidez o calidad crediticia de la Sociedad de Inversión."

Ningún intermediario financiero, apoderado para celebrar operaciones con el público, o cualquier otra persona, está autorizado para proporcionar información o hacer declaración alguna adicional al contenido del presente documento o el prospecto de información al público inversionista, por lo que deberán entenderse como no autorizadas por la sociedad.

Para mayor información visite la página electrónica de nuestra operadora y/o distribuidora(s), donde podrá consultar el prospecto de información al público inversionista de la sociedad, así como la información actualizada sobre la cartera de inversiones de la sociedad.

El presente documento y el prospecto de información al público inversionista son los únicos documentos de venta que reconoce la sociedad de inversión como válidos.

| | | | |
|------------------|-----------------------------------|--------------------------------|------------------|
| Tipo | Renta Variable | Fecha de Autorización | 11-dic-2012 |
| Clasificación | RVDIS-Discrecional Renta Variable | Clase y Serie | C1 |
| Clave de pizarra | SCOT-RV | Posibles Adquirentes | Personas Morales |
| Calificación | N.A. | Monto Mínimo de Inversión (\$) | 0.00 |

Importante: El Valor de una sociedad de inversión, cualquiera que sea su política de inversión, está sujeta a la fluctuación de los mercados, por lo que el inversionista puede obtener ganancias o pérdidas.

Objetivo de Inversión:

Invertir en acciones y valores de deuda emitidos en México incluyendo obligaciones, certificados bursátiles y demás valores, títulos o documentos representativos de una deuda a cargo de un, tercero. Como inversión complementaria el Fondo realizará inversiones en valores extranjeros, acciones de Sociedades de Inversión de Renta Variable y depósitos bancarios de dinero a la vista. Adicionalmente puede invertir en reportos con contrapartes de reconocida solvencia, operará con valores susceptibles de ser reportados u objeto de presamos de valores y el prestamos de valores se realizará por un plazo máximo acorde a la liquidación del Fondo esto es máximo 72 horas. La permanencia mínima recomendada para que el inversionista mantenga su inversión en el Fondo tomando en consideración los objetivos del mismo es de por lo menos 1 año.

Información Relevante:

Dentro de los principales riesgos asociados a la inversión del Fondo en ETF's se encuentra el Riesgo de Mercado por lo que si cambia el precio de los activos que integran los ETF's por movimientos en la tasa de interés y de mercado, cambiará también las variaciones en el precio de las acciones del Fondo, al alza o a la baja, siempre existe la posibilidad de perder los recursos invertidos en la Sociedad por condiciones cambiantes o adversas de mercado. Por lo cual el patrimonio se puede ver afectado derivado de los movimientos de baja en los mercados Accionarios.

El Fondo podrá invertir en acciones de Sociedades de Inversión de Renta Variable que inviertan en acciones de emisoras mexicanas incluyendo las indizadas al Índice de Precios y Cotizaciones (IPC), podrán ser especializadas y/o mayoritariamente en acciones nacionales y se podrán adquirir de manera directa o a través de mecanismos de inversión colectiva ETF's o TRAC's.

El Fondo está orientado a inversionistas pequeños, medianos o grandes considerando los montos de inversión y su nivel de sofisticación, que buscan riesgo alto, considerando su horizonte de inversión, su objetivo y estrategia.

Valor en Riesgo (VaR) de la cartera de inversión respecto de sus activos netos: 7.56% con una probabilidad de 95%. La pérdida que en un escenario pesimista (5 en 100) que puede enfrentar el Fondo en un lapso de un día, es de \$75.60 pesos por cada \$1,000 pesos invertidos.

Nota: Este dato es solo una estimación, las expectativas de pérdida podrían ser mayores, incluso por el monto total de la inversión realizada. La definición de valor en riesgo es válida únicamente en condiciones normales de mercado.

Desempeño histórico: Serie C1

Índice de referencia: Mencionado en el inciso c)

| Tabla de Rendimientos efectivos (en directo) | | | | | | |
|--|------------|-----------------|------------------|-------|-------|-------|
| | Último mes | Últimos 3 meses | Últimos 12 meses | 2013 | 2012 | 2011 |
| Rto. Bruto | -3.64 | -4.99 | 0.00 | 0.00 | 0.00 | 0.00 |
| Rto. Neto | -3.69 | -5.14 | 0.00 | 0.00 | 0.00 | 0.00 |
| TLR (Cetes 28 días)* | 0.28 | 0.75 | 3.11 | 3.92 | 4.38 | 4.39 |
| Índice de referencia ** | -3.73 | -4.00 | 0.56 | -0.10 | 18.82 | -1.66 |

- El rendimiento neto es después de comisiones y el que obtuvo el inversionista en el período.
- El desempeño de la sociedad en el pasado, no es indicativo del desempeño que tendrá en el futuro.
- * La Tasa Libre de Riesgo es una tasa que no incluye descuentos por comisiones o cualquier otro gasto.
- Los datos de rendimiento se incluirán cuando se genere la información

Régimen y política de inversión:

- a) Estrategia de Administración: Activa.
- b) Política de Inversión: Tomar riesgos buscando aprovechar oportunidades del mercado nacional mayoritariamente y en menor proporción del mercado extranjero para tratar de incrementar su rendimiento por arriba de su índice
- c) Índice de Referencia: El Índice de Rendimiento Total (IRT)
- d) Inversión en acciones de sociedades de inversión del mismo consorcio empresarial: Hasta el 50% de su Activo total
- e) Derivados: No
- f) Valores estructurados, títulos fiduciarios de capital o valores respaldados por activos: No
- g) Operaciones de Crédito: Solo préstamos y reportos sobre valores.
- h) Riesgo Asociado: Muy Alto
- i) Montos Máximos y Mínimos de los Activos más importantes:

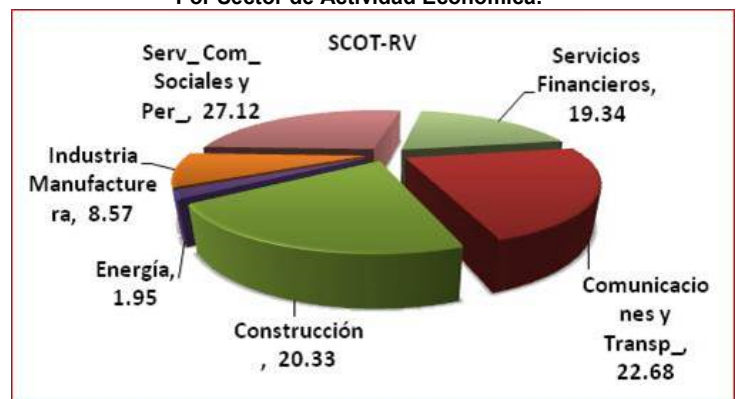
| ACTIVOS OBJETO DE INVERSIÓN | % MÍNIMO DEL ACTIVO TOTAL | % MÁXIMO DEL ACTIVO TOTAL |
|---|---------------------------|---------------------------|
| 1. Acciones en instrumentos de deuda nacionales | 70.00 | 100.00 |
| 2. Acciones en instrumentos de deuda extranjeros | 0.00 | 30.00 |
| 3. Acciones de S.I. de renta variable | 0.00 | 30.00 |
| 4. Depósitos bancarios de dinero a la vista en entidades financieras | 0.00 | 20.00 |
| 5. Mecanismos de inversión colectiva en títulos referenciados a acciones (ETF's y/o TRAC's) | 0.00 | 100.00 |
| 6. Operaciones de reporto | 0.00 | 100.00 |
| 7. 0 | 0.00 | 0.00 |

Composición de la Cartera de inversión:

Principales inversiones al mes de Diciembre 2014

| Activos Objetos de Inversión | | | Monto \$ | % |
|------------------------------|---------|---------|--------------|---------------|
| Emisora | Nombre | Tipo | | |
| AMX | AMX | R. Var. | 196 | 15.22 |
| FEMSA | FEMSA | R. Var. | 146 | 11.33 |
| GFNORTE | GFNORTE | R. Var. | 142 | 11.05 |
| CEMEX | CEMEX | R. Var. | 122 | 9.51 |
| GMEXICO | GMEXICO | R. Var. | 112 | 8.68 |
| WALMEX | WALMEX | R. Var. | 93 | 7.26 |
| TLEVISA | TLEVISA | R. Var. | 71 | 5.54 |
| PINFRA | PINFRA | R. Var. | 57 | 4.42 |
| ALFA | ALFA | R. Var. | 53 | 4.11 |
| Otra(s) | Otra(s) | | 294 | 22.88 |
| CARTERA TOTAL: | | | 1,286 | 100.00 |

Por Sector de Actividad Económica:



Comisiones y remuneraciones por la prestación de servicios:

| Pagadas por el Cliente | | | | |
|--|------------|-------|-----------------------|-------|
| | Serie "C1" | | Serie más repres. "L" | |
| | % | \$ | % | \$ |
| Incumplimiento Plazo Mínimo de Permanencia | 0.00 | 0.00 | 0.00 | 0.00 |
| Incumplimiento Saldo Mínimo de Inversión | 0.00 | 0.00 | 0.00 | 0.00 |
| Compra de Acciones | 0.00 | 0.00 | 0.00 | 0.00 |
| Venta de Acciones | 0.00 | 0.00 | 0.00 | 0.00 |
| Servicio por Asesoría | 0.00 | 0.00 | 0.00 | 0.00 |
| Servicio de Custodia de Acciones | 0.00* | 0.00* | 0.00* | 0.00* |
| Servicio de Administración de Acciones | 0.00* | 0.00* | 0.00* | 0.00* |
| Otras | 0.00* | 0.00* | 0.00* | 0.00* |
| Total | 0.00 | 0.00 | 0.00 | 0.00 |

*El Fondo ni alguno de los integrantes de Grupo Financiero Scotiabank Inverlat que actúe como distribuidor cobran ninguna de estas comisiones; sin embargo, cada distribuidor podrá cobrar estas comisiones de conformidad con lo establecido en los contratos respectivos, por lo que se sugiere consultar a su distribuidor.

| Pagadas por la Sociedad de Inversión | | | | |
|---|------------|------|-----------------------|-------|
| | Serie "C1" | | Serie más repres. "L" | |
| | % | \$ | % | \$ |
| Administración de Activos | 0.49 | 4.90 | 2.55 | 25.50 |
| Administración de Activos/Sobre desempeño | 0.00 | 0.00 | 0.00 | 0.00 |
| Distribución de Acciones | 0.00 | 0.00 | 0.00 | 0.00 |
| Valuación de Acciones | 0.00 | 0.00 | 0.00 | 0.00 |
| Depósito de Acciones de la Sociedad | 0.00 | 0.00 | 0.00 | 0.00 |
| Depósito de Valores | 0.02 | 0.20 | 0.02 | 0.20 |
| Contabilidad | 0.00 | 0.00 | 0.00 | 0.00 |
| Otras | 0.03 | 0.30 | 0.03 | 0.30 |
| Total | 0.54 | 5.40 | 2.60 | 26.00 |

Nota: Los % y \$ de las comisiones se presentan anualizados, considerando una inversión de \$1,000 pesos.

Políticas para la Compra-Venta de acciones:

| | | | |
|-----------------------------|--|---------------------|---|
| Plazo mínimo de permanencia | No se tiene plazo mínimo de permanencia | Liquidez | Diaria |
| Recepción de órdenes | Cualquier día hábil dentro del horario aplicable | Horario | Hasta las 14:00 hrs. |
| Ejecución de operaciones | Compra y Venta: El día de la solicitud | Límites de recompra | 100% cuando no exceda el 10% del activo total del Fondo |
| Liquidación de operaciones | 72 hrs. hábiles después de la ejecución | Diferencial* | No se ha aplicado |

* La Sociedad de inversión ante condiciones desordenadas de mercado u operaciones inusuales, podrá aplicar a las operaciones compra-venta de sus acciones, un diferencial sobre el precio actualizado de valuación de dichas acciones, que haya determinado previamente, y conservarlo a favor de los inversionistas que permanecen en la sociedad.

Prestadores de servicios

| | |
|--|--|
| Operadora | Scotia Fondos, S.A. de C.V. Sociedad Operadora de Sociedades de Inversión, Grupo Financiero Scotiabank Inverlat. |
| Distribuidora(s) | Scotia Inverlat Casa de Bolsa, S.A. de C.V.; Scotiabank Inverlat, S.A. Institución de Banca Múltiple, Grupo Financiero Scotiabank Inverlat |
| Valuadora | Valuadora GAF, S.A. de C.V. |
| Institución Calificadora de Valores | N.A. |

Centro de atención a inversionistas

| | |
|--------------------------|------------------------------------|
| Contacto | Alvaro Ayala Margain |
| Número Telefónico | 5325-3100 y 01800-7268423 |
| Horario | 9:00 a 18:00 hrs., Lunes a Viernes |

Página(s) electrónica(s)

| | |
|-----------------------|--|
| Operadora | www.scotiabank.com.mx |
| Distribuidoras | www.scotiabank.com.mx |

Información sobre comisiones y remuneraciones

Las comisiones por compra y venta de acciones, pueden disminuir el monto total de su inversión. Esto implica que usted recibiría un monto menor después de una operación. Lo anterior, junto con las comisiones pagadas por la sociedad, representa una reducción del rendimiento total que recibirá por su inversión en la sociedad.

Las comisiones por distribución de acciones pueden variar de distribuidor en distribuidor. Si quiere conocer la comisión específica consulte a su distribuidor.

Algunos prestadores de servicios pueden establecer acuerdos con la sociedad y ofrecerle descuentos por sus servicios. Para conocer de su existencia y el posible beneficio para usted, pregunte con su distribuidor.

El prospecto de información, contiene un mayor detalle de los conflictos de interés a los que pudiera estar sujeto.

Advertencias

La sociedad de inversión no cuenta con garantía alguna del IPAB, ni de la sociedad operadora ni del Grupo Financiero al que, en su caso, esta última pertenezca. La inversión en la sociedad se encuentra respaldada hasta por el monto de su patrimonio.

"Las inscripciones en el Registro Nacional de Valores tendrán efectos declarativos y no convalidan los actos jurídicos que sean nulos de conformidad con las leyes aplicables, ni implican certificación sobre la bondad de los valores inscritos en el mismo o sobre la solvencia, liquidez o calidad crediticia de la Sociedad de Inversión."

Ningún intermediario financiero, apoderado para celebrar operaciones con el público, o cualquier otra persona, está autorizado para proporcionar información o hacer declaración alguna adicional al contenido del presente documento o el prospecto de información al público inversionista, por lo que deberán entenderse como no autorizadas por la sociedad.

Para mayor información visite la página electrónica de nuestra operadora y/o distribuidora(s), donde podrá consultar el prospecto de información al público inversionista de la sociedad, así como la información actualizada sobre la cartera de inversiones de la sociedad.

El presente documento y el prospecto de información al público inversionista son los únicos documentos de venta que reconoce la sociedad de inversión como válidos.

| | | | |
|------------------|-----------------------------------|--------------------------------|------------------|
| Tipo | Renta Variable | Fecha de Autorización | 11-dic-2012 |
| Clasificación | RVDIS-Discrecional Renta Variable | Clase y Serie | C2 |
| Clave de pizarra | SCOT-RV | Posibles Adquirentes | Personas Morales |
| Calificación | N.A. | Monto Mínimo de Inversión (\$) | 0.00 |

Importante: El Valor de una sociedad de inversión, cualquiera que sea su política de inversión, está sujeta a la fluctuación de los mercados, por lo que el inversionista puede obtener ganancias o pérdidas.

Objetivo de Inversión:

Invertir en acciones y valores de deuda emitidos en México incluyendo obligaciones, certificados bursátiles y demás valores, títulos o documentos representativos de una deuda a cargo de un, tercero. Como inversión complementaria el Fondo realizará inversiones en valores extranjeros, acciones de Sociedades de Inversión de Renta Variable y depósitos bancarios de dinero a la vista. Adicionalmente puede invertir en reportos con contrapartes de reconocida solvencia, operará con valores susceptibles de ser reportados u objeto de presamos de valores y el prestamos de valores se realizará por un plazo máximo acorde a la liquidación del Fondo esto es máximo 72 horas. La permanencia mínima recomendada para que el inversionista mantenga su inversión en el Fondo tomando en consideración los objetivos del mismo es de por lo menos 1 año.

Información Relevante:

Dentro de los principales riesgos asociados a la inversión del Fondo en ETF's se encuentra el Riesgo de Mercado por lo que si cambia el precio de los activos que integran los ETF's por movimientos en la tasa de interés y de mercado, cambiará también las variaciones en el precio de las acciones del Fondo, al alza o a la baja, siempre existe la posibilidad de perder los recursos invertidos en la Sociedad por condiciones cambiantes o adversas de mercado. Por lo cual el patrimonio se puede ver afectado derivado de los movimientos de baja en los mercados Accionarios.

El Fondo podrá invertir en acciones de Sociedades de Inversión de Renta Variable que inviertan en acciones de emisoras mexicanas incluyendo las indizadas al Índice de Precios y Cotizaciones (IPC), podrán ser especializadas y/o mayoritariamente en acciones nacionales y se podrán adquirir de manera directa o a través de mecanismos de inversión colectiva ETF's o TRAC's.

El Fondo está orientado a inversionistas pequeños, medianos o grandes considerando los montos de inversión y su nivel de sofisticación, que buscan riesgo alto, considerando su horizonte de inversión, su objetivo y estrategia.

Valor en Riesgo (VaR) de la cartera de inversión respecto de sus activos netos: 7.56% con una probabilidad de 95%. La pérdida que en un escenario pesimista (5 en 100) que puede enfrentar el Fondo en un lapso de un día, es de \$75.60 pesos por cada \$1,000 pesos invertidos.

Nota: Este dato es solo una estimación, las expectativas de pérdida podrían ser mayores, incluso por el monto total de la inversión realizada. La definición de valor en riesgo es válida únicamente en condiciones normales de mercado.

Desempeño histórico: Serie C2

Índice de referencia: Mencionado en el inciso c)

| Tabla de Rendimientos efectivos (en directo) | | | | | | |
|--|------------|-----------------|------------------|-------|-------|-------|
| | Último mes | Últimos 3 meses | Últimos 12 meses | 2013 | 2012 | 2011 |
| Rto. Bruto | 0.00 | 0.00 | 0.00 | 0.00 | 0.00 | 0.00 |
| Rto. Neto | 0.00 | 0.00 | 0.00 | 0.00 | 0.00 | 0.00 |
| TLR (Cetes 28 días)* | 0.28 | 0.75 | 3.11 | 3.92 | 4.38 | 4.39 |
| Índice de referencia ** | -3.78 | -4.14 | -0.02 | -0.68 | 18.24 | -2.24 |

- El rendimiento neto es después de comisiones y el que obtuvo el inversionista en el período.
- El desempeño de la sociedad en el pasado, no es indicativo del desempeño que tendrá en el futuro.
- * La Tasa Libre de Riesgo es una tasa que no incluye descuentos por comisiones o cualquier otro gasto.
- Los datos de rendimiento se incluirán cuando se genere la información

Régimen y política de inversión:

- a) Estrategia de Administración: Activa.
- b) Política de Inversión: Tomar riesgos buscando aprovechar oportunidades del mercado nacional mayoritariamente y en menor proporción del mercado extranjero para tratar de incrementar su rendimiento por arriba de su índice
- c) Índice de Referencia: El Índice de Rendimiento Total (IRT)
- d) Inversión en acciones de sociedades de inversión del mismo consorcio empresarial: Hasta el 50% de su Activo total
- e) Derivados: No
- f) Valores estructurados, títulos fiduciarios de capital o valores respaldados por activos: No
- g) Operaciones de Crédito: Solo préstamos y reportos sobre valores.
- h) Riesgo Asociado: Muy Alto
- i) Montos Máximos y Mínimos de los Activos más importantes:

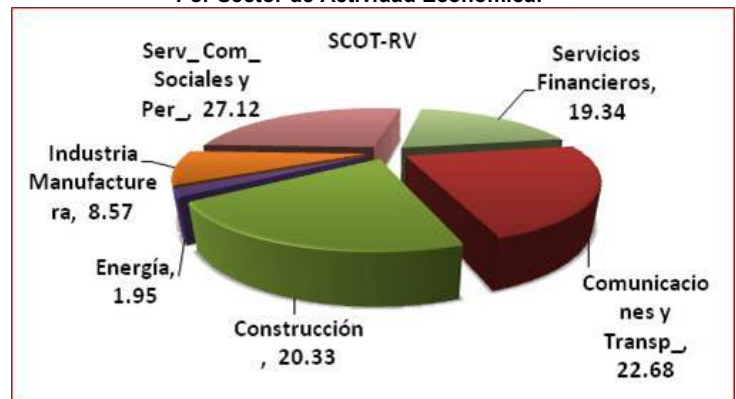
| ACTIVOS OBJETO DE INVERSIÓN | % MÍNIMO | % MÁXIMO |
|---|----------|----------|
| DEL ACTIVO TOTAL | | |
| 1. Acciones en instrumentos de deuda nacionales | 70.00 | 100.00 |
| 2. Acciones en instrumentos de deuda extranjeros | 0.00 | 30.00 |
| 3. Acciones de S.I. de renta variable | 0.00 | 30.00 |
| 4. Depósitos bancarios de dinero a la vista en entidades financieras | 0.00 | 20.00 |
| 5. Mecanismos de inversión colectiva en títulos referenciados a acciones (ETF's y/o TRAC's) | 0.00 | 100.00 |
| 6. Operaciones de reporto | 0.00 | 100.00 |
| 7. 0 | 0.00 | 0.00 |

Composición de la Cartera de inversión:

Principales inversiones al mes de Diciembre 2014

| Activos Objetos de Inversión | | | Monto \$ | % |
|------------------------------|---------|---------|----------|--------|
| Emisora | Nombre | Tipo | | |
| AMX | AMX | R. Var. | 196 | 15.22 |
| FEMSA | FEMSA | R. Var. | 146 | 11.33 |
| GFNORTE | GFNORTE | R. Var. | 142 | 11.05 |
| CEMEX | CEMEX | R. Var. | 122 | 9.51 |
| GMEXICO | GMEXICO | R. Var. | 112 | 8.68 |
| WALMEX | WALMEX | R. Var. | 93 | 7.26 |
| TLEVISA | TLEVISA | R. Var. | 71 | 5.54 |
| PINFRA | PINFRA | R. Var. | 57 | 4.42 |
| ALFA | ALFA | R. Var. | 53 | 4.11 |
| Otra(s) | Otra(s) | | 294 | 22.88 |
| CARTERA TOTAL: | | | 1,286 | 100.00 |

Por Sector de Actividad Económica:



Comisiones y remuneraciones por la prestación de servicios:

| Pagadas por el Cliente | | | | |
|--|------------|-------|-----------------------|-------|
| | Serie "C2" | | Serie más repres. "L" | |
| | % | \$ | % | \$ |
| Incumplimiento Plazo Mínimo de Permanencia | 0.00 | 0.00 | 0.00 | 0.00 |
| Incumplimiento Saldo Mínimo de Inversión | 0.00 | 0.00 | 0.00 | 0.00 |
| Compra de Acciones | 0.00 | 0.00 | 0.00 | 0.00 |
| Venta de Acciones | 0.00 | 0.00 | 0.00 | 0.00 |
| Servicio por Asesoría | 0.00 | 0.00 | 0.00 | 0.00 |
| Servicio de Custodia de Acciones | 0.00* | 0.00* | 0.00* | 0.00* |
| Servicio de Administración de Acciones | 0.00* | 0.00* | 0.00* | 0.00* |
| Otras | 0.00* | 0.00* | 0.00* | 0.00* |
| Total | 0.00 | 0.00 | 0.00 | 0.00 |

*El Fondo ni alguno de los integrantes de Grupo Financiero Scotiabank Inverlat que actúe como distribuidor cobran ninguna de estas comisiones; sin embargo, cada distribuidor podrá cobrar estas comisiones de conformidad con lo establecido en los contratos respectivos, por lo que se sugiere consultar a su distribuidor.

| Pagadas por la Sociedad de Inversión | | | | |
|---|------------|------|-----------------------|-------|
| | Serie "C2" | | Serie más repres. "L" | |
| | % | \$ | % | \$ |
| Administración de Activos | 0.00 | 0.00 | 2.55 | 25.50 |
| Administración de Activos/Sobre desempeño | 0.00 | 0.00 | 0.00 | 0.00 |
| Distribución de Acciones | 0.00 | 0.00 | 0.00 | 0.00 |
| Valuación de Acciones | 0.00 | 0.00 | 0.00 | 0.00 |
| Depósito de Acciones de la Sociedad | 0.00 | 0.00 | 0.00 | 0.00 |
| Depósito de Valores | 0.00 | 0.00 | 0.02 | 0.20 |
| Contabilidad | 0.00 | 0.00 | 0.00 | 0.00 |
| Otras | 0.00 | 0.00 | 0.03 | 0.30 |
| Total | 0.00 | 0.00 | 2.60 | 26.00 |

Nota: Los % y \$ de las comisiones se presentan anualizados, considerando una inversión de \$1,000 pesos.

Políticas para la Compra-Venta de acciones:

| | | | |
|-----------------------------|--|---------------------|---|
| Plazo mínimo de permanencia | No se tiene plazo mínimo de permanencia | Liquidez | Diaria |
| Recepción de órdenes | Cualquier día hábil dentro del horario aplicable | Horario | Hasta las 14:00 hrs. |
| Ejecución de operaciones | Compra y Venta: El día de la solicitud | Límites de recompra | 100% cuando no exceda el 10% del activo total del Fondo |
| Liquidación de operaciones | 72 hrs. hábiles después de la ejecución | Diferencial* | No se ha aplicado |

* La Sociedad de inversión ante condiciones desordenadas de mercado u operaciones inusuales, podrá aplicar a las operaciones compra-venta de sus acciones, un diferencial sobre el precio actualizado de valuación de dichas acciones, que haya determinado previamente, y conservarlo a favor de los inversionistas que permanecen en la sociedad.

Prestadores de servicios

| | |
|--|--|
| Operadora | Scotia Fondos, S.A. de C.V. Sociedad Operadora de Sociedades de Inversión, Grupo Financiero Scotiabank Inverlat. |
| Distribuidora(s) | Scotia Inverlat Casa de Bolsa, S.A. de C.V.; Scotiabank Inverlat, S.A. Institución de Banca Múltiple, Grupo Financiero Scotiabank Inverlat |
| Valuadora | Valuadora GAF, S.A. de C.V. |
| Institución Calificadora de Valores | N.A. |

Centro de atención a inversionistas

| | |
|--------------------------|------------------------------------|
| Contacto | Alvaro Ayala Margain |
| Número Telefónico | 5325-3100 y 01800-7268423 |
| Horario | 9:00 a 18:00 hrs., Lunes a Viernes |

Página(s) electrónica(s)

| | |
|-----------------------|--|
| Operadora | www.scotiabank.com.mx |
| Distribuidoras | www.scotiabank.com.mx |

Información sobre comisiones y remuneraciones

Las comisiones por compra y venta de acciones, pueden disminuir el monto total de su inversión. Esto implica que usted recibiría un monto menor después de una operación. Lo anterior, junto con las comisiones pagadas por la sociedad, representa una reducción del rendimiento total que recibirá por su inversión en la sociedad.

Las comisiones por distribución de acciones pueden variar de distribuidor en distribuidor. Si quiere conocer la comisión específica consulte a su distribuidor.

Algunos prestadores de servicios pueden establecer acuerdos con la sociedad y ofrecerle descuentos por sus servicios. Para conocer de su existencia y el posible beneficio para usted, pregunte con su distribuidor.

El prospecto de información, contiene un mayor detalle de los conflictos de interés a los que pudiera estar sujeto.

Advertencias

La sociedad de inversión no cuenta con garantía alguna del IPAB, ni de la sociedad operadora ni del Grupo Financiero al que, en su caso, esta última pertenezca. La inversión en la sociedad se encuentra respaldada hasta por el monto de su patrimonio.

"Las inscripciones en el Registro Nacional de Valores tendrán efectos declarativos y no convalidan los actos jurídicos que sean nulos de conformidad con las leyes aplicables, ni implican certificación sobre la bondad de los valores inscritos en el mismo o sobre la solvencia, liquidez o calidad crediticia de la Sociedad de Inversión."

Ningún intermediario financiero, apoderado para celebrar operaciones con el público, o cualquier otra persona, está autorizado para proporcionar información o hacer declaración alguna adicional al contenido del presente documento o el prospecto de información al público inversionista, por lo que deberán entenderse como no autorizadas por la sociedad.

Para mayor información visite la página electrónica de nuestra operadora y/o distribuidora(s), donde podrá consultar el prospecto de información al público inversionista de la sociedad, así como la información actualizada sobre la cartera de inversiones de la sociedad.

El presente documento y el prospecto de información al público inversionista son los únicos documentos de venta que reconoce la sociedad de inversión como válidos.

| | | | |
|------------------|-----------------------------------|--------------------------------|--------------------------|
| Tipo | Renta Variable | Fecha de Autorización | 11-dic-2012 |
| Clasificación | RVDIS-Discrecional Renta Variable | Clase y Serie | II |
| Clave de pizarra | SCOT-RV | Posibles Adquirentes | Personas Morales Exentas |
| Calificación | N.A. | Monto Mínimo de Inversión (\$) | 0.00 |

Importante: El Valor de una sociedad de inversión, cualquiera que sea su política de inversión, está sujeta a la fluctuación de los mercados, por lo que el inversionista puede obtener ganancias o pérdidas.

Objetivo de Inversión:

Invertir en acciones y valores de deuda emitidos en México incluyendo obligaciones, certificados bursátiles y demás valores, títulos o documentos representativos de una deuda a cargo de un, tercero. Como inversión complementaria el Fondo realizará inversiones en valores extranjeros, acciones de Sociedades de Inversión de Renta Variable y depósitos bancarios de dinero a la vista. Adicionalmente puede invertir en reportos con contrapartes de reconocida solvencia, operará con valores susceptibles de ser reportados u objeto de presamos de valores y el prestamos de valores se realizará por un plazo máximo acorde a la liquidación del Fondo esto es máximo 72 horas. La permanencia mínima recomendada para que el inversionista mantenga su inversión en el Fondo tomando en consideración los objetivos del mismo es de por lo menos 1 año.

Información Relevante:

Dentro de los principales riesgos asociados a la inversión del Fondo en ETF's se encuentra el Riesgo de Mercado por lo que si cambia el precio de los activos que integran los ETF's por movimientos en la tasa de interés y de mercado, cambiará también las variaciones en el precio de las acciones del Fondo, al alza o a la baja, siempre existe la posibilidad de perder los recursos invertidos en la Sociedad por condiciones cambiantes o adversas de mercado. Por lo cual el patrimonio se puede ver afectado derivado de los movimientos de baja en los mercados Accionarios.

El Fondo podrá invertir en acciones de Sociedades de Inversión de Renta Variable que inviertan en acciones de emisoras mexicanas incluyendo las indizadas al Índice de Precios y Cotizaciones (IPC), podrán ser especializadas y/o mayoritariamente en acciones nacionales y se podrán adquirir de manera directa o a través de mecanismos de inversión colectiva ETF's o TRAC's.

El Fondo está orientado a inversionistas pequeños, medianos o grandes considerando los montos de inversión y su nivel de sofisticación, que buscan riesgo alto, considerando su horizonte de inversión, su objetivo y estrategia.

Valor en Riesgo (VaR) de la cartera de inversión respecto de sus activos netos: 7.56% con una probabilidad de 95%. La pérdida que en un escenario pesimista (5 en 100) que puede enfrentar el Fondo en un lapso de un día, es de \$75.60 pesos por cada \$1,000 pesos invertidos.

Nota: Este dato es solo una estimación, las expectativas de pérdida podrían ser mayores, incluso por el monto total de la inversión realizada. La definición de valor en riesgo es válida únicamente en condiciones normales de mercado.

Desempeño histórico: Serie II

Índice de referencia: Mencionado en el inciso c)

| Tabla de Rendimientos efectivos (en directo) | | | | | | |
|--|------------|-----------------|------------------|-------|-------|--------|
| | Último mes | Últimos 3 meses | Últimos 12 meses | 2013 | 2012 | 2011 |
| Rto. Bruto | -3.61 | -4.86 | 4.71 | 0.00 | 0.00 | -5.61 |
| Rto. Neto | -3.99 | -6.02 | 0.07 | 0.00 | 0.00 | -10.25 |
| TLR (Cetes 28 días)* | 0.28 | 0.75 | 3.11 | 3.92 | 4.38 | 4.39 |
| Índice de referencia ** | -4.07 | -5.01 | -3.50 | -4.16 | 14.76 | -5.72 |

- El rendimiento neto es después de comisiones y el que obtuvo el inversionista en el período.
- El desempeño de la sociedad en el pasado, no es indicativo del desempeño que tendrá en el futuro.
- * La Tasa Libre de Riesgo es una tasa que no incluye descuentos por comisiones o cualquier otro gasto.
- Los datos de rendimiento se incluirán cuando se genere la información

Régimen y política de inversión:

- a) Estrategia de Administración: Activa.
- b) Política de Inversión: Tomar riesgos buscando aprovechar oportunidades del mercado nacional mayoritariamente y en menor proporción del mercado extranjero para tratar de incrementar su rendimiento por arriba de su índice
- c) Índice de Referencia: El Índice de Rendimiento Total (IRT)
- d) Inversión en acciones de sociedades de inversión del mismo consorcio empresarial: Hasta el 50% de su Activo total
- e) Derivados: No
- f) Valores estructurados, títulos fiduciarios de capital o valores respaldados por activos: No
- g) Operaciones de Crédito: Solo préstamos y reportos sobre valores.
- h) Riesgo Asociado: Muy Alto
- i) Montos Máximos y Mínimos de los Activos más importantes:

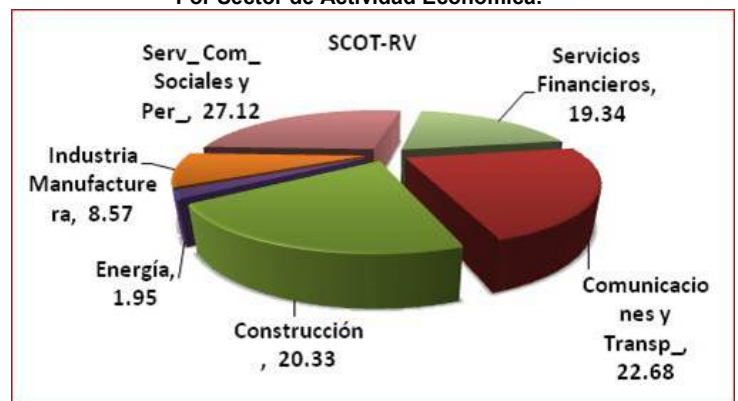
| ACTIVOS OBJETO DE INVERSIÓN | % MÍNIMO | % MÁXIMO |
|---|----------|----------|
| DEL ACTIVO TOTAL | | |
| 1. Acciones en instrumentos de deuda nacionales | 70.00 | 100.00 |
| 2. Acciones en instrumentos de deuda extranjeros | 0.00 | 30.00 |
| 3. Acciones de S.I. de renta variable | 0.00 | 30.00 |
| 4. Depósitos bancarios de dinero a la vista en entidades financieras | 0.00 | 20.00 |
| 5. Mecanismos de inversión colectiva en títulos referenciados a acciones (ETF's y/o TRAC's) | 0.00 | 100.00 |
| 6. Operaciones de reporto | 0.00 | 100.00 |
| 7. 0 | 0.00 | 0.00 |

Composición de la Cartera de inversión:

Principales inversiones al mes de Diciembre 2014

| Activos Objetos de Inversión | | | Monto \$ | % |
|------------------------------|---------|---------|----------|--------|
| Emisora | Nombre | Tipo | | |
| AMX | AMX | R. Var. | 196 | 15.22 |
| FEMSA | FEMSA | R. Var. | 146 | 11.33 |
| GFNORTE | GFNORTE | R. Var. | 142 | 11.05 |
| CEMEX | CEMEX | R. Var. | 122 | 9.51 |
| GMEXICO | GMEXICO | R. Var. | 112 | 8.68 |
| WALMEX | WALMEX | R. Var. | 93 | 7.26 |
| TLEVISA | TLEVISA | R. Var. | 71 | 5.54 |
| PINFRA | PINFRA | R. Var. | 57 | 4.42 |
| ALFA | ALFA | R. Var. | 53 | 4.11 |
| Otra(s) | Otra(s) | | 294 | 22.88 |
| CARTERA TOTAL: | | | 1,286 | 100.00 |

Por Sector de Actividad Económica:



Comisiones y remuneraciones por la prestación de servicios:

| Pagadas por el Cliente | | | | |
|--|------------|-------|-----------------------|-------|
| | Serie "II" | | Serie más repres. "L" | |
| | % | \$ | % | \$ |
| Incumplimiento Plazo Mínimo de Permanencia | 0.00 | 0.00 | 0.00 | 0.00 |
| Incumplimiento Saldo Mínimo de Inversión | 0.00 | 0.00 | 0.00 | 0.00 |
| Compra de Acciones | 0.00 | 0.00 | 0.00 | 0.00 |
| Venta de Acciones | 0.00 | 0.00 | 0.00 | 0.00 |
| Servicio por Asesoría | 0.00 | 0.00 | 0.00 | 0.00 |
| Servicio de Custodia de Acciones | 0.00* | 0.00* | 0.00* | 0.00* |
| Servicio de Administración de Acciones | 0.00* | 0.00* | 0.00* | 0.00* |
| Otras | 0.00* | 0.00* | 0.00* | 0.00* |
| Total | 0.00 | 0.00 | 0.00 | 0.00 |

*El Fondo ni alguno de los integrantes de Grupo Financiero Scotiabank Inverlat que actúe como distribuidor cobran ninguna de estas comisiones; sin embargo, cada distribuidor podrá cobrar estas comisiones de conformidad con lo establecido en los contratos respectivos, por lo que se sugiere consultar a su distribuidor.

| Pagadas por la Sociedad de Inversión | | | | |
|---|------------|-------|-----------------------|-------|
| | Serie "II" | | Serie más repres. "L" | |
| | % | \$ | % | \$ |
| Administración de Activos | 3.57 | 35.70 | 2.55 | 25.50 |
| Administración de Activos/Sobre desempeño | 0.00 | 0.00 | 0.00 | 0.00 |
| Distribución de Acciones | 0.00 | 0.00 | 0.00 | 0.00 |
| Valuación de Acciones | 0.00 | 0.00 | 0.00 | 0.00 |
| Depósito de Acciones de la Sociedad | 0.00 | 0.00 | 0.00 | 0.00 |
| Depósito de Valores | 0.02 | 0.20 | 0.02 | 0.20 |
| Contabilidad | 0.00 | 0.00 | 0.00 | 0.00 |
| Otras | 0.03 | 0.30 | 0.03 | 0.30 |
| Total | 3.62 | 36.20 | 2.60 | 26.00 |

Nota: Los % y \$ de las comisiones se presentan anualizados, considerando una inversión de \$1,000 pesos.

Políticas para la Compra-Venta de acciones:

| | | | |
|-----------------------------|--|---------------------|---|
| Plazo mínimo de permanencia | No se tiene plazo mínimo de permanencia | Liquidez | Diaria |
| Recepción de órdenes | Cualquier día hábil dentro del horario aplicable | Horario | Hasta las 14:00 hrs. |
| Ejecución de operaciones | Compra y Venta: El día de la solicitud | Límites de recompra | 100% cuando no exceda el 10% del activo total del Fondo |
| Liquidación de operaciones | 72 hrs. hábiles después de la ejecución | Diferencial* | No se ha aplicado |

* La Sociedad de inversión ante condiciones desordenadas de mercado u operaciones inusuales, podrá aplicar a las operaciones compra-venta de sus acciones, un diferencial sobre el precio actualizado de valuación de dichas acciones, que haya determinado previamente, y conservarlo a favor de los inversionistas que permanecen en la sociedad.

Prestadores de servicios

| | |
|-------------------------------------|--|
| Operadora | Scotia Fondos, S.A. de C.V. Sociedad Operadora de Sociedades de Inversión, Grupo Financiero Scotiabank Inverlat. |
| Distribuidora(s) | Scotia Inverlat Casa de Bolsa, S.A. de C.V.; Scotiabank Inverlat, S.A. Institución de Banca Múltiple, Grupo Financiero Scotiabank Inverlat |
| Valuadora | Valuadora GAF, S.A. de C.V. |
| Institución Calificadora de Valores | N.A. |

Centro de atención a inversionistas

| | |
|-------------------|------------------------------------|
| Contacto | Alvaro Ayala Margain |
| Número Telefónico | 5325-3100 y 01800-7268423 |
| Horario | 9:00 a 18:00 hrs., Lunes a Viernes |

Página(s) electrónica(s)

| | |
|----------------|--|
| Operadora | www.scotiabank.com.mx |
| Distribuidoras | www.scotiabank.com.mx |

Información sobre comisiones y remuneraciones

Las comisiones por compra y venta de acciones, pueden disminuir el monto total de su inversión. Esto implica que usted recibiría un monto menor después de una operación. Lo anterior, junto con las comisiones pagadas por la sociedad, representa una reducción del rendimiento total que recibirá por su inversión en la sociedad.

Las comisiones por distribución de acciones pueden variar de distribuidor en distribuidor. Si quiere conocer la comisión específica consulte a su distribuidor.

Algunos prestadores de servicios pueden establecer acuerdos con la sociedad y ofrecerle descuentos por sus servicios. Para conocer de su existencia y el posible beneficio para usted, pregunte con su distribuidor.

El prospecto de información, contiene un mayor detalle de los conflictos de interés a los que pudiera estar sujeto.

Advertencias

La sociedad de inversión no cuenta con garantía alguna del IPAB, ni de la sociedad operadora ni del Grupo Financiero al que, en su caso, esta última pertenezca. La inversión en la sociedad se encuentra respaldada hasta por el monto de su patrimonio.

"Las inscripciones en el Registro Nacional de Valores tendrán efectos declarativos y no convalidan los actos jurídicos que sean nulos de conformidad con las leyes aplicables, ni implican certificación sobre la bondad de los valores inscritos en el mismo o sobre la solvencia, liquidez o calidad crediticia de la Sociedad de Inversión."

Ningún intermediario financiero, apoderado para celebrar operaciones con el público, o cualquier otra persona, está autorizado para proporcionar información o hacer declaración alguna adicional al contenido del presente documento o el prospecto de información al público inversionista, por lo que deberán entenderse como no autorizadas por la sociedad.

Para mayor información visite la página electrónica de nuestra operadora y/o distribuidora(s), donde podrá consultar el prospecto de información al público inversionista de la sociedad, así como la información actualizada sobre la cartera de inversiones de la sociedad.

El presente documento y el prospecto de información al público inversionista son los únicos documentos de venta que reconoce la sociedad de inversión como válidos.

| | | | |
|------------------|-----------------------------------|--------------------------------|--------------------------|
| Tipo | Renta Variable | Fecha de Autorización | 11-dic-2012 |
| Clasificación | RVDIS-Discrecional Renta Variable | Clase y Serie | I10 |
| Clave de pizarra | SCOT-RV | Posibles Adquirentes | Personas Morales Exentas |
| Calificación | N.A. | Monto Mínimo de Inversión (\$) | 0.00 |

Importante: El Valor de una sociedad de inversión, cualquiera que sea su política de inversión, está sujeta a la fluctuación de los mercados, por lo que el inversionista puede obtener ganancias o pérdidas.

Objetivo de Inversión:

Invertir en acciones y valores de deuda emitidos en México incluyendo obligaciones, certificados bursátiles y demás valores, títulos o documentos representativos de una deuda a cargo de un, tercero. Como inversión complementaria el Fondo realizará inversiones en valores extranjeros, acciones de Sociedades de Inversión de Renta Variable y depósitos bancarios de dinero a la vista. Adicionalmente puede invertir en reportos con contrapartes de reconocida solvencia, operará con valores susceptibles de ser reportados u objeto de presamos de valores y el prestamos de valores se realizará por un plazo máximo acorde a la liquidación del Fondo esto es máximo 72 horas. La permanencia mínima recomendada para que el inversionista mantenga su inversión en el Fondo tomando en consideración los objetivos del mismo es de por lo menos 1 año.

Información Relevante:

Dentro de los principales riesgos asociados a la inversión del Fondo en ETF's se encuentra el Riesgo de Mercado por lo que si cambia el precio de los activos que integran los ETF's por movimientos en la tasa de interés y de mercado, cambiará también las variaciones en el precio de las acciones del Fondo, al alza o a la baja, siempre existe la posibilidad de perder los recursos invertidos en la Sociedad por condiciones cambiantes o adversas de mercado. Por lo cual el patrimonio se puede ver afectado derivado de los movimientos de baja en los mercados Accionarios.

El Fondo podrá invertir en acciones de Sociedades de Inversión de Renta Variable que inviertan en acciones de emisoras mexicanas incluyendo las indizadas al Índice de Precios y Cotizaciones (IPC), podrán ser especializadas y/o mayoritariamente en acciones nacionales y se podrán adquirir de manera directa o a través de mecanismos de inversión colectiva ETF's o TRAC's.

El Fondo está orientado a inversionistas pequeños, medianos o grandes considerando los montos de inversión y su nivel de sofisticación, que buscan riesgo alto, considerando su horizonte de inversión, su objetivo y estrategia.

Valor en Riesgo (VaR) de la cartera de inversión respecto de sus activos netos: 7.56% con una probabilidad de 95%. La pérdida que en un escenario pesimista (5 en 100) que puede enfrentar el Fondo en un lapso de un día, es de \$75.60 pesos por cada \$1,000 pesos invertidos.

Nota: Este dato es solo una estimación, las expectativas de pérdida podrían ser mayores, incluso por el monto total de la inversión realizada. La definición de valor en riesgo es válida únicamente en condiciones normales de mercado.

Desempeño histórico: Serie I10

Índice de referencia: Mencionado en el inciso c)

| Tabla de Rendimientos efectivos (en directo) | | | | | | |
|--|------------|-----------------|------------------|------|-------|-------|
| | Último mes | Últimos 3 meses | Últimos 12 meses | 2013 | 2012 | 2011 |
| Rto. Bruto | 0.00 | 0.00 | 0.00 | 0.00 | 0.00 | 0.00 |
| Rto. Neto | 0.00 | 0.00 | 0.00 | 0.00 | 0.00 | 0.00 |
| TLR (Cetes 28 días)* | 0.28 | 0.75 | 3.11 | 3.92 | 4.38 | 4.39 |
| Índice de referencia ** | -3.69 | -3.85 | 1.14 | 0.48 | 19.40 | -1.08 |

- El rendimiento neto es después de comisiones y el que obtuvo el inversionista en el período.
- El desempeño de la sociedad en el pasado, no es indicativo del desempeño que tendrá en el futuro.
- * La Tasa Libre de Riesgo es una tasa que no incluye descuentos por comisiones o cualquier otro gasto.
- Los datos de rendimiento se incluirán cuando se genere la información

Régimen y política de inversión:

- a) Estrategia de Administración: Activa.
- b) Política de Inversión: Tomar riesgos buscando aprovechar oportunidades del mercado nacional mayoritariamente y en menor proporción del mercado extranjero para tratar de incrementar su rendimiento por arriba de su índice
- c) Índice de Referencia: El Índice de Rendimiento Total (IRT)
- d) Inversión en acciones de sociedades de inversión del mismo consorcio empresarial: Hasta el 50% de su Activo total
- e) Derivados: No
- f) Valores estructurados, títulos fiduciarios de capital o valores respaldados por activos: No
- g) Operaciones de Crédito: Solo préstamos y reportos sobre valores.
- h) Riesgo Asociado: Muy Alto
- i) Montos Máximos y Mínimos de los Activos más importantes:

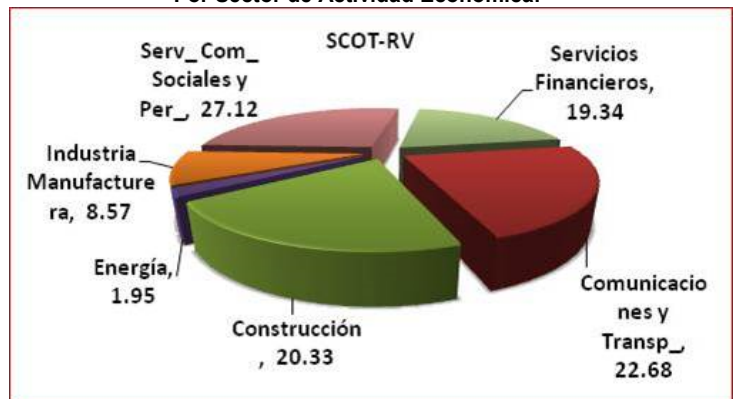
| ACTIVOS OBJETO DE INVERSIÓN | % MÍNIMO DEL ACTIVO TOTAL | % MÁXIMO DEL ACTIVO TOTAL |
|---|---------------------------|---------------------------|
| 1. Acciones en instrumentos de deuda nacionales | 70.00 | 100.00 |
| 2. Acciones en instrumentos de deuda extranjeros | 0.00 | 30.00 |
| 3. Acciones de S.I. de renta variable | 0.00 | 30.00 |
| 4. Depósitos bancarios de dinero a la vista en entidades financieras | 0.00 | 20.00 |
| 5. Mecanismos de inversión colectiva en títulos referenciados a acciones (ETF's y/o TRAC's) | 0.00 | 100.00 |
| 6. Operaciones de reporto | 0.00 | 100.00 |
| 7. 0 | 0.00 | 0.00 |

Composición de la Cartera de inversión:

Principales inversiones al mes de Diciembre 2014

| Emisora | Activos Objetos de Inversión | | Monto \$ | % |
|-----------------------|------------------------------|---------|----------|--------|
| | Nombre | Tipo | | |
| AMX | AMX | R. Var. | 196 | 15.22 |
| FEMSA | FEMSA | R. Var. | 146 | 11.33 |
| GFNORTE | GFNORTE | R. Var. | 142 | 11.05 |
| CEMEX | CEMEX | R. Var. | 122 | 9.51 |
| GMEXICO | GMEXICO | R. Var. | 112 | 8.68 |
| WALMEX | WALMEX | R. Var. | 93 | 7.26 |
| TLEVISA | TLEVISA | R. Var. | 71 | 5.54 |
| PINFRA | PINFRA | R. Var. | 57 | 4.42 |
| ALFA | ALFA | R. Var. | 53 | 4.11 |
| Otra(s) | Otra(s) | | 294 | 22.88 |
| CARTERA TOTAL: | | | 1,286 | 100.00 |

Por Sector de Actividad Económica:



Comisiones y remuneraciones por la prestación de servicios:

| Pagadas por el Cliente | | | | |
|--|-------------|-------|-----------------------|-------|
| | Serie "I10" | | Serie más repres. "L" | |
| | % | \$ | % | \$ |
| Incumplimiento Plazo Mínimo de Permanencia | 0.00 | 0.00 | 0.00 | 0.00 |
| Incumplimiento Saldo Mínimo de Inversión | 0.00 | 0.00 | 0.00 | 0.00 |
| Compra de Acciones | 0.00 | 0.00 | 0.00 | 0.00 |
| Venta de Acciones | 0.00 | 0.00 | 0.00 | 0.00 |
| Servicio por Asesoría | 0.00 | 0.00 | 0.00 | 0.00 |
| Servicio de Custodia de Acciones | 0.00* | 0.00* | 0.00* | 0.00* |
| Servicio de Administración de Acciones | 0.00* | 0.00* | 0.00* | 0.00* |
| Otras | 0.00* | 0.00* | 0.00* | 0.00* |
| Total | 0.00 | 0.00 | 0.00 | 0.00 |

*El Fondo ni alguno de los integrantes de Grupo Financiero Scotiabank Inverlat que actúe como distribuidor cobran ninguna de estas comisiones; sin embargo, cada distribuidor podrá cobrar estas comisiones de conformidad con lo establecido en los contratos respectivos, por lo que se sugiere consultar a su distribuidor.

| Pagadas por la Sociedad de Inversión | | | | |
|---|-------------|------|-----------------------|-------|
| | Serie "I10" | | Serie más repres. "L" | |
| | % | \$ | % | \$ |
| Administración de Activos | 0.00 | 0.00 | 2.55 | 25.50 |
| Administración de Activos/Sobre desempeño | 0.00 | 0.00 | 0.00 | 0.00 |
| Distribución de Acciones | 0.00 | 0.00 | 0.00 | 0.00 |
| Valuación de Acciones | 0.00 | 0.00 | 0.00 | 0.00 |
| Depósito de Acciones de la Sociedad | 0.00 | 0.00 | 0.00 | 0.00 |
| Depósito de Valores | 0.00 | 0.00 | 0.02 | 0.20 |
| Contabilidad | 0.00 | 0.00 | 0.00 | 0.00 |
| Otras | 0.00 | 0.00 | 0.03 | 0.30 |
| Total | 0.00 | 0.00 | 2.60 | 26.00 |

Nota: Los % y \$ de las comisiones se presentan anualizados, considerando una inversión de \$1,000 pesos.

Políticas para la Compra-Venta de acciones:

| | | | |
|-----------------------------|--|---------------------|---|
| Plazo mínimo de permanencia | No se tiene plazo mínimo de permanencia | Liquidez | Diaria |
| Recepción de órdenes | Cualquier día hábil dentro del horario aplicable | Horario | Hasta las 14:00 hrs. |
| Ejecución de operaciones | Compra y Venta: El día de la solicitud | Límites de recompra | 100% cuando no exceda el 10% del activo total del Fondo |
| Liquidación de operaciones | 72 hrs. hábiles después de la ejecución | Diferencial* | No se ha aplicado |

* La Sociedad de inversión ante condiciones desordenadas de mercado u operaciones inusuales, podrá aplicar a las operaciones compra-venta de sus acciones, un diferencial sobre el precio actualizado de valuación de dichas acciones, que haya determinado previamente, y conservarlo a favor de los inversionistas que permanecen en la sociedad.

Prestadores de servicios

| | |
|--|--|
| Operadora | Scotia Fondos, S.A. de C.V. Sociedad Operadora de Sociedades de Inversión, Grupo Financiero Scotiabank Inverlat. |
| Distribuidora(s) | Scotia Inverlat Casa de Bolsa, S.A. de C.V.; Scotiabank Inverlat, S.A. Institución de Banca Múltiple, Grupo Financiero Scotiabank Inverlat |
| Valuadora | Valuadora GAF, S.A. de C.V. |
| Institución Calificadora de Valores | N.A. |

Centro de atención a inversionistas

| | |
|--------------------------|------------------------------------|
| Contacto | Alvaro Ayala Margain |
| Número Telefónico | 5325-3100 y 01800-7268423 |
| Horario | 9:00 a 18:00 hrs., Lunes a Viernes |

Página(s) electrónica(s)

| | |
|-----------------------|--|
| Operadora | www.scotiabank.com.mx |
| Distribuidoras | www.scotiabank.com.mx |

Información sobre comisiones y remuneraciones

Las comisiones por compra y venta de acciones, pueden disminuir el monto total de su inversión. Esto implica que usted recibiría un monto menor después de una operación. Lo anterior, junto con las comisiones pagadas por la sociedad, representa una reducción del rendimiento total que recibirá por su inversión en la sociedad.

Las comisiones por distribución de acciones pueden variar de distribuidor en distribuidor. Si quiere conocer la comisión específica consulte a su distribuidor.

Algunos prestadores de servicios pueden establecer acuerdos con la sociedad y ofrecerle descuentos por sus servicios. Para conocer de su existencia y el posible beneficio para usted, pregunte con su distribuidor.

El prospecto de información, contiene un mayor detalle de los conflictos de interés a los que pudiera estar sujeto.

Advertencias

La sociedad de inversión no cuenta con garantía alguna del IPAB, ni de la sociedad operadora ni del Grupo Financiero al que, en su caso, esta última pertenezca. La inversión en la sociedad se encuentra respaldada hasta por el monto de su patrimonio.

"Las inscripciones en el Registro Nacional de Valores tendrán efectos declarativos y no convalidan los actos jurídicos que sean nulos de conformidad con las leyes aplicables, ni implican certificación sobre la bondad de los valores inscritos en el mismo o sobre la solvencia, liquidez o calidad crediticia de la Sociedad de Inversión."

Ningún intermediario financiero, apoderado para celebrar operaciones con el público, o cualquier otra persona, está autorizado para proporcionar información o hacer declaración alguna adicional al contenido del presente documento o el prospecto de información al público inversionista, por lo que deberán entenderse como no autorizadas por la sociedad.

Para mayor información visite la página electrónica de nuestra operadora y/o distribuidora(s), donde podrá consultar el prospecto de información al público inversionista de la sociedad, así como la información actualizada sobre la cartera de inversiones de la sociedad.

El presente documento y el prospecto de información al público inversionista son los únicos documentos de venta que reconoce la sociedad de inversión como válidos.

| | | | |
|------------------|-----------------------------------|--------------------------------|---|
| Tipo | Renta Variable | Fecha de Autorización | 11-dic-2012 |
| Clasificación | RVDIS-Discrecional Renta Variable | Clase y Serie | L |
| Clave de pizarra | SCOT-RV | Posibles Adquirentes | Personas Físicas, Morales y Morales Exentas |
| Calificación | N.A. | Monto Mínimo de Inversión (\$) | 0.00 |

Importante: El Valor de una sociedad de inversión, cualquiera que sea su política de inversión, está sujeta a la fluctuación de los mercados, por lo que el inversionista puede obtener ganancias o pérdidas.

Objetivo de Inversión:

Invertir en acciones y valores de deuda emitidos en México incluyendo obligaciones, certificados bursátiles y demás valores, títulos o documentos representativos de una deuda a cargo de un, tercero. Como inversión complementaria el Fondo realizará inversiones en valores extranjeros, acciones de Sociedades de Inversión de Renta Variable y depósitos bancarios de dinero a la vista. Adicionalmente puede invertir en reportos con contrapartes de reconocida solvencia, operará con valores susceptibles de ser reportados u objeto de presamos de valores y el prestamos de valores se realizará por un plazo máximo acorde a la liquidación del Fondo esto es máximo 72 horas. La permanencia mínima recomendada para que el inversionista mantenga su inversión en el Fondo tomando en consideración los objetivos del mismo es de por lo menos 1 año.

Información Relevante:

Dentro de los principales riesgos asociados a la inversión del Fondo en ETF's se encuentra el Riesgo de Mercado por lo que si cambia el precio de los activos que integran los ETF's por movimientos en la tasa de interés y de mercado, cambiará también las variaciones en el precio de las acciones del Fondo, al alza o a la baja, siempre existe la posibilidad de perder los recursos invertidos en la Sociedad por condiciones cambiantes o adversas de mercado. Por lo cual el patrimonio se puede ver afectado derivado de los movimientos de baja en los mercados Accionarios.

El Fondo podrá invertir en acciones de Sociedades de Inversión de Renta Variable que inviertan en acciones de emisoras mexicanas incluyendo las indizadas al Índice de Precios y Cotizaciones (IPC), podrán ser especializadas y/o mayoritariamente en acciones nacionales y se podrán adquirir de manera directa o a través de mecanismos de inversión colectiva ETF's o TRAC's.

El Fondo está orientado a inversionistas pequeños, medianos o grandes considerando los montos de inversión y su nivel de sofisticación, que buscan riesgo alto, considerando su horizonte de inversión, su objetivo y estrategia.

Valor en Riesgo (VaR) de la cartera de inversión respecto de sus activos netos: 7.56% con una probabilidad de 95%. La pérdida que en un escenario pesimista (5 en 100) que puede enfrentar el Fondo en un lapso de un día, es de \$75.60 pesos por cada \$1,000 pesos invertidos.

Nota: Este dato es solo una estimación, las expectativas de pérdida podrían ser mayores, incluso por el monto total de la inversión realizada. La definición de valor en riesgo es válida únicamente en condiciones normales de mercado.

Desempeño histórico: Serie L

Índice de referencia: Mencionado en el inciso c)

| Tabla de Rendimientos efectivos (en directo) | | | | | | |
|--|------------|-----------------|------------------|-------|-------|-------|
| | Último mes | Últimos 3 meses | Últimos 12 meses | 2013 | 2012 | 2011 |
| Rto. Bruto | -3.65 | -4.97 | 4.39 | -2.01 | 22.84 | -6.72 |
| Rto. Neto | -3.89 | -5.69 | 1.49 | -4.91 | 19.94 | -9.62 |
| TLR (Cetes 28 días)* | 0.28 | 0.75 | 3.11 | 3.92 | 4.38 | 4.39 |
| Índice de referencia ** | -3.93 | -4.58 | -1.76 | -2.42 | 16.50 | -3.98 |

- El rendimiento neto es después de comisiones y el que obtuvo el inversionista en el período.
- El desempeño de la sociedad en el pasado, no es indicativo del desempeño que tendrá en el futuro.
- * La Tasa Libre de Riesgo es una tasa que no incluye descuentos por comisiones o cualquier otro gasto.
- Los datos de rendimiento se incluirán cuando se genere la información

Régimen y política de inversión:

- a) Estrategia de Administración: Activa.
- b) Política de Inversión: Tomar riesgos buscando aprovechar oportunidades del mercado nacional mayoritariamente y en menor proporción del mercado extranjero para tratar de incrementar su rendimiento por arriba de su índice
- c) Índice de Referencia: El Índice de Rendimiento Total (IRT)
- d) Inversión en acciones de sociedades de inversión del mismo consorcio empresarial: Hasta el 50% de su Activo total
- e) Derivados: No
- f) Valores estructurados, títulos fiduciarios de capital o valores respaldados por activos: No
- g) Operaciones de Crédito: Solo préstamos y reportos sobre valores.
- h) Riesgo Asociado: Muy Alto
- i) Montos Máximos y Mínimos de los Activos más importantes:

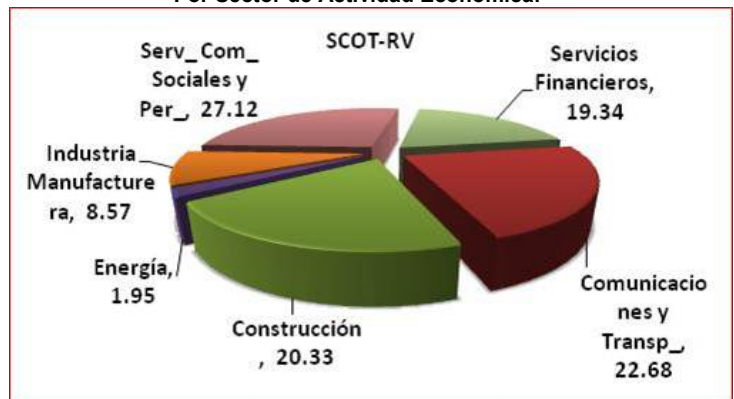
| ACTIVOS OBJETO DE INVERSIÓN | % MÍNIMO DEL ACTIVO TOTAL | % MÁXIMO DEL ACTIVO TOTAL |
|---|---------------------------|---------------------------|
| 1. Acciones en instrumentos de deuda nacionales | 70.00 | 100.00 |
| 2. Acciones en instrumentos de deuda extranjeros | 0.00 | 30.00 |
| 3. Acciones de S.I. de renta variable | 0.00 | 30.00 |
| 4. Depósitos bancarios de dinero a la vista en entidades financieras | 0.00 | 20.00 |
| 5. Mecanismos de inversión colectiva en títulos referenciados a acciones (ETF's y/o TRAC's) | 0.00 | 100.00 |
| 6. Operaciones de reporto | 0.00 | 100.00 |
| 7. 0 | 0.00 | 0.00 |

Composición de la Cartera de inversión:

Principales inversiones al mes de Diciembre 2014

| Activos Objetos de Inversión | | | Monto \$ | % |
|------------------------------|---------|---------|--------------|---------------|
| Emisora | Nombre | Tipo | | |
| AMX | AMX | R. Var. | 196 | 15.22 |
| FEMSA | FEMSA | R. Var. | 146 | 11.33 |
| GFNORTE | GFNORTE | R. Var. | 142 | 11.05 |
| CEMEX | CEMEX | R. Var. | 122 | 9.51 |
| GMEXICO | GMEXICO | R. Var. | 112 | 8.68 |
| WALMEX | WALMEX | R. Var. | 93 | 7.26 |
| TLEVISA | TLEVISA | R. Var. | 71 | 5.54 |
| PINFRA | PINFRA | R. Var. | 57 | 4.42 |
| ALFA | ALFA | R. Var. | 53 | 4.11 |
| Otra(s) | Otra(s) | | 294 | 22.88 |
| CARTERA TOTAL: | | | 1,286 | 100.00 |

Por Sector de Actividad Económica:



Comisiones y remuneraciones por la prestación de servicios:

| Pagadas por el Cliente | | | | |
|--|-----------|-------|-----------------------|-------|
| | Serie "L" | | Serie más repres. "L" | |
| | % | \$ | % | \$ |
| Incumplimiento Plazo Mínimo de Permanencia | 0.00 | 0.00 | 0.00 | 0.00 |
| Incumplimiento Saldo Mínimo de Inversión | 0.00 | 0.00 | 0.00 | 0.00 |
| Compra de Acciones | 0.00 | 0.00 | 0.00 | 0.00 |
| Venta de Acciones | 0.00 | 0.00 | 0.00 | 0.00 |
| Servicio por Asesoría | 0.00 | 0.00 | 0.00 | 0.00 |
| Servicio de Custodia de Acciones | 0.00* | 0.00* | 0.00* | 0.00* |
| Servicio de Administración de Acciones | 0.00* | 0.00* | 0.00* | 0.00* |
| Otras | 0.00* | 0.00* | 0.00* | 0.00* |
| Total | 0.00 | 0.00 | 0.00 | 0.00 |

*El Fondo ni alguno de los integrantes de Grupo Financiero Scotiabank Inverlat que actúe como distribuidor cobran ninguna de estas comisiones; sin embargo, cada distribuidor podrá cobrar estas comisiones de conformidad con lo establecido en los contratos respectivos, por lo que se sugiere consultar a su distribuidor.

| Pagadas por la Sociedad de Inversión | | | | |
|---|-----------|-------|-----------------------|-------|
| | Serie "L" | | Serie más repres. "L" | |
| | % | \$ | % | \$ |
| Administración de Activos | 2.55 | 25.50 | 2.55 | 25.50 |
| Administración de Activos/Sobre desempeño | 0.00 | 0.00 | 0.00 | 0.00 |
| Distribución de Acciones | 0.00 | 0.00 | 0.00 | 0.00 |
| Valuación de Acciones | 0.00 | 0.00 | 0.00 | 0.00 |
| Depósito de Acciones de la Sociedad | 0.00 | 0.00 | 0.00 | 0.00 |
| Depósito de Valores | 0.02 | 0.20 | 0.02 | 0.20 |
| Contabilidad | 0.00 | 0.00 | 0.00 | 0.00 |
| Otras | 0.03 | 0.30 | 0.03 | 0.30 |
| Total | 2.60 | 26.00 | 2.60 | 26.00 |

Nota: Los % y \$ de las comisiones se presentan anualizados, considerando una inversión de \$1,000 pesos.

Políticas para la Compra-Venta de acciones:

| | | | |
|-----------------------------|--|---------------------|---|
| Plazo mínimo de permanencia | No se tiene plazo mínimo de permanencia | Liquidez | Diaria |
| Recepción de órdenes | Cualquier día hábil dentro del horario aplicable | Horario | Hasta las 14:00 hrs. |
| Ejecución de operaciones | Compra y Venta: El día de la solicitud | Límites de recompra | 100% cuando no exceda el 10% del activo total del Fondo |
| Liquidación de operaciones | 72 hrs. hábiles después de la ejecución | Diferencial* | No se ha aplicado |

* La Sociedad de inversión ante condiciones desordenadas de mercado u operaciones inusuales, podrá aplicar a las operaciones compra-venta de sus acciones, un diferencial sobre el precio actualizado de valuación de dichas acciones, que haya determinado previamente, y conservarlo a favor de los inversionistas que permanecen en la sociedad.

Prestadores de servicios

| | |
|--|--|
| Operadora | Scotia Fondos, S.A. de C.V. Sociedad Operadora de Sociedades de Inversión, Grupo Financiero Scotiabank Inverlat. |
| Distribuidora(s) | Scotia Inverlat Casa de Bolsa, S.A. de C.V.; Scotiabank Inverlat, S.A. Institución de Banca Múltiple, Grupo Financiero Scotiabank Inverlat |
| Valuadora | Valuadora GAF, S.A. de C.V. |
| Institución Calificadora de Valores | N.A. |

Centro de atención a inversionistas

| | |
|--------------------------|------------------------------------|
| Contacto | Alvaro Ayala Margain |
| Número Telefónico | 5325-3100 y 01800-7268423 |
| Horario | 9:00 a 18:00 hrs., Lunes a Viernes |

Página(s) electrónica(s)

| | |
|-----------------------|--|
| Operadora | www.scotiabank.com.mx |
| Distribuidoras | www.scotiabank.com.mx |

Información sobre comisiones y remuneraciones

Las comisiones por compra y venta de acciones, pueden disminuir el monto total de su inversión. Esto implica que usted recibiría un monto menor después de una operación. Lo anterior, junto con las comisiones pagadas por la sociedad, representa una reducción del rendimiento total que recibirá por su inversión en la sociedad.

Las comisiones por distribución de acciones pueden variar de distribuidor en distribuidor. Si quiere conocer la comisión específica consulte a su distribuidor.

Algunos prestadores de servicios pueden establecer acuerdos con la sociedad y ofrecerle descuentos por sus servicios. Para conocer de su existencia y el posible beneficio para usted, pregunte con su distribuidor.

El prospecto de información, contiene un mayor detalle de los conflictos de interés a los que pudiera estar sujeto.

Advertencias

La sociedad de inversión no cuenta con garantía alguna del IPAB, ni de la sociedad operadora ni del Grupo Financiero al que, en su caso, esta última pertenezca. La inversión en la sociedad se encuentra respaldada hasta por el monto de su patrimonio.

"Las inscripciones en el Registro Nacional de Valores tendrán efectos declarativos y no convalidan los actos jurídicos que sean nulos de conformidad con las leyes aplicables, ni implican certificación sobre la bondad de los valores inscritos en el mismo o sobre la solvencia, liquidez o calidad crediticia de la Sociedad de Inversión."

Ningún intermediario financiero, apoderado para celebrar operaciones con el público, o cualquier otra persona, está autorizado para proporcionar información o hacer declaración alguna adicional al contenido del presente documento o el prospecto de información al público inversionista, por lo que deberán entenderse como no autorizadas por la sociedad.

Para mayor información visite la página electrónica de nuestra operadora y/o distribuidora(s), donde podrá consultar el prospecto de información al público inversionista de la sociedad, así como la información actualizada sobre la cartera de inversiones de la sociedad.

El presente documento y el prospecto de información al público inversionista son los únicos documentos de venta que reconoce la sociedad de inversión como válidos.

| | | | |
|------------------|-----------------------------------|--------------------------------|---|
| Tipo | Renta Variable | Fecha de Autorización | 11-dic-2012 |
| Clasificación | RVDIS-Discrecional Renta Variable | Clase y Serie | TL |
| Clave de pizarra | SCOT-RV | Posibles Adquirentes | Personas Físicas, Morales y Morales Exentas |
| Calificación | N.A. | Monto Mínimo de Inversión (\$) | 0.00 |

Importante: El Valor de una sociedad de inversión, cualquiera que sea su política de inversión, está sujeta a la fluctuación de los mercados, por lo que el inversionista puede obtener ganancias o pérdidas.

Objetivo de Inversión:

Invertir en acciones y valores de deuda emitidos en México incluyendo obligaciones, certificados bursátiles y demás valores, títulos o documentos representativos de una deuda a cargo de un, tercero. Como inversión complementaria el Fondo realizará inversiones en valores extranjeros, acciones de Sociedades de Inversión de Renta Variable y depósitos bancarios de dinero a la vista. Adicionalmente puede invertir en reportos con contrapartes de reconocida solvencia, operará con valores susceptibles de ser reportados u objeto de presamos de valores y el prestamos de valores se realizará por un plazo máximo acorde a la liquidación del Fondo esto es máximo 72 horas. La permanencia mínima recomendada para que el inversionista mantenga su inversión en el Fondo tomando en consideración los objetivos del mismo es de por lo menos 1 año.

Información Relevante:

Dentro de los principales riesgos asociados a la inversión del Fondo en ETF's se encuentra el Riesgo de Mercado por lo que si cambia el precio de los activos que integran los ETF's por movimientos en la tasa de interés y de mercado, cambiará también las variaciones en el precio de las acciones del Fondo, al alza o a la baja, siempre existe la posibilidad de perder los recursos invertidos en la Sociedad por condiciones cambiantes o adversas de mercado. Por lo cual el patrimonio se puede ver afectado derivado de los movimientos de baja en los mercados Accionarios.

El Fondo podrá invertir en acciones de Sociedades de Inversión de Renta Variable que inviertan en acciones de emisoras mexicanas incluyendo las indizadas al Índice de Precios y Cotizaciones (IPC), podrán ser especializadas y/o mayoritariamente en acciones nacionales y se podrán adquirir de manera directa o a través de mecanismos de inversión colectiva ETF's o TRAC's.

El Fondo está orientado a inversionistas pequeños, medianos o grandes considerando los montos de inversión y su nivel de sofisticación, que buscan riesgo alto, considerando su horizonte de inversión, su objetivo y estrategia.

Valor en Riesgo (VaR) de la cartera de inversión respecto de sus activos netos: 7.56% con una probabilidad de 95%. La pérdida que en un escenario pesimista (5 en 100) que puede enfrentar el Fondo en un lapso de un día, es de \$75.60 pesos por cada \$1,000 pesos invertidos.

Nota: Este dato es solo una estimación, las expectativas de pérdida podrían ser mayores, incluso por el monto total de la inversión realizada. La definición de valor en riesgo es válida únicamente en condiciones normales de mercado.

Desempeño histórico: Serie TL

Índice de referencia: Mencionado en el inciso c)

| Tabla de Rendimientos efectivos (en directo) | | | | | | |
|--|------------|-----------------|------------------|-------|-------|-------|
| | Último mes | Últimos 3 meses | Últimos 12 meses | 2013 | 2012 | 2011 |
| Rto. Bruto | -3.51 | -4.69 | 4.88 | -1.10 | 23.54 | 0.00 |
| Rto. Neto | -3.89 | -5.85 | 0.24 | -5.74 | 18.90 | 0.00 |
| TLR (Cetes 28 días)* | 0.28 | 0.75 | 3.11 | 3.92 | 4.38 | 4.39 |
| Índice de referencia ** | -4.07 | -5.01 | -3.50 | -4.16 | 14.76 | -5.72 |

- El rendimiento neto es después de comisiones y el que obtuvo el inversionista en el período.
- El desempeño de la sociedad en el pasado, no es indicativo del desempeño que tendrá en el futuro.
- * La Tasa Libre de Riesgo es una tasa que no incluye descuentos por comisiones o cualquier otro gasto.
- Los datos de rendimiento se incluirán cuando se genere la información

Régimen y política de inversión:

- a) Estrategia de Administración: Activa.
- b) Política de Inversión: Tomar riesgos buscando aprovechar oportunidades del mercado nacional mayoritariamente y en menor proporción del mercado extranjero para tratar de incrementar su rendimiento por arriba de su índice
- c) Índice de Referencia: El Índice de Rendimiento Total (IRT)
- d) Inversión en acciones de sociedades de inversión del mismo consorcio empresarial: Hasta el 50% de su Activo total
- e) Derivados: No
- f) Valores estructurados, títulos fiduciarios de capital o valores respaldados por activos: No
- g) Operaciones de Crédito: Solo préstamos y reportos sobre valores.
- h) Riesgo Asociado: Muy Alto
- i) Montos Máximos y Mínimos de los Activos más importantes:

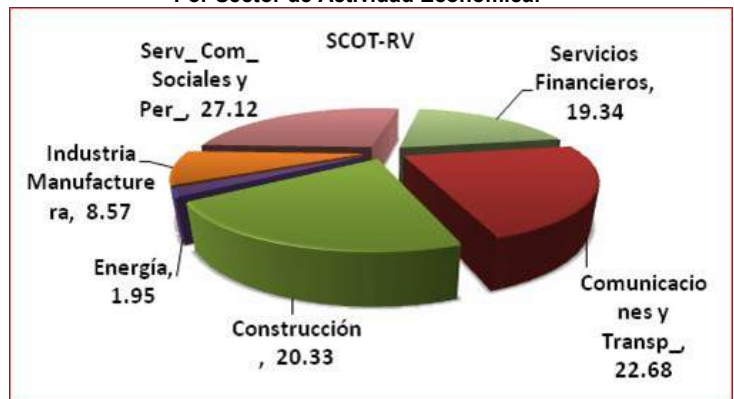
| ACTIVOS OBJETO DE INVERSIÓN | % MÍNIMO DEL ACTIVO TOTAL | % MÁXIMO DEL ACTIVO TOTAL |
|---|---------------------------|---------------------------|
| 1. Acciones en instrumentos de deuda nacionales | 70.00 | 100.00 |
| 2. Acciones en instrumentos de deuda extranjeros | 0.00 | 30.00 |
| 3. Acciones de S.I. de renta variable | 0.00 | 30.00 |
| 4. Depósitos bancarios de dinero a la vista en entidades financieras | 0.00 | 20.00 |
| 5. Mecanismos de inversión colectiva en títulos referenciados a acciones (ETF's y/o TRAC's) | 0.00 | 100.00 |
| 6. Operaciones de reporto | 0.00 | 100.00 |
| 7. 0 | 0.00 | 0.00 |

Composición de la Cartera de inversión:

Principales inversiones al mes de Diciembre 2014

| Emisora | Activos Objetos de Inversión | | Monto \$ | % |
|-----------------------|------------------------------|---------|----------|--------|
| | Nombre | Tipo | | |
| AMX | AMX | R. Var. | 196 | 15.22 |
| FEMSA | FEMSA | R. Var. | 146 | 11.33 |
| GFNORTE | GFNORTE | R. Var. | 142 | 11.05 |
| CEMEX | CEMEX | R. Var. | 122 | 9.51 |
| GMEXICO | GMEXICO | R. Var. | 112 | 8.68 |
| WALMEX | WALMEX | R. Var. | 93 | 7.26 |
| TLEVISA | TLEVISA | R. Var. | 71 | 5.54 |
| PINFRA | PINFRA | R. Var. | 57 | 4.42 |
| ALFA | ALFA | R. Var. | 53 | 4.11 |
| Otra(s) | Otra(s) | | 294 | 22.88 |
| CARTERA TOTAL: | | | 1,286 | 100.00 |

Por Sector de Actividad Económica:



Comisiones y remuneraciones por la prestación de servicios:

| Pagadas por el Cliente | | | | |
|--|------------|-------|-----------------------|-------|
| | Serie "TL" | | Serie más repres. "L" | |
| | % | \$ | % | \$ |
| Incumplimiento Plazo Mínimo de Permanencia | 0.00 | 0.00 | 0.00 | 0.00 |
| Incumplimiento Saldo Mínimo de Inversión | 0.00 | 0.00 | 0.00 | 0.00 |
| Compra de Acciones | 0.00 | 0.00 | 0.00 | 0.00 |
| Venta de Acciones | 0.00 | 0.00 | 0.00 | 0.00 |
| Servicio por Asesoría | 0.00 | 0.00 | 0.00 | 0.00 |
| Servicio de Custodia de Acciones | 0.00* | 0.00* | 0.00* | 0.00* |
| Servicio de Administración de Acciones | 0.00* | 0.00* | 0.00* | 0.00* |
| Otras | 0.00* | 0.00* | 0.00* | 0.00* |
| Total | 0.00 | 0.00 | 0.00 | 0.00 |

*El Fondo ni alguno de los integrantes de Grupo Financiero Scotiabank Inverlat que actúe como distribuidor cobran ninguna de estas comisiones; sin embargo, cada distribuidor podrá cobrar estas comisiones de conformidad con lo establecido en los contratos respectivos, por lo que se sugiere consultar a su distribuidor.

| Pagadas por la Sociedad de Inversión | | | | |
|---|------------|-------|-----------------------|-------|
| | Serie "TL" | | Serie más repres. "L" | |
| | % | \$ | % | \$ |
| Administración de Activos | 2.43 | 24.30 | 2.55 | 25.50 |
| Administración de Activos/Sobre desempeño | 0.00 | 0.00 | 0.00 | 0.00 |
| Distribución de Acciones | 0.00 | 0.00 | 0.00 | 0.00 |
| Valuación de Acciones | 0.00 | 0.00 | 0.00 | 0.00 |
| Depósito de Acciones de la Sociedad | 0.00 | 0.00 | 0.00 | 0.00 |
| Depósito de Valores | 0.02 | 0.20 | 0.02 | 0.20 |
| Contabilidad | 0.00 | 0.00 | 0.00 | 0.00 |
| Otras | 0.03 | 0.30 | 0.03 | 0.30 |
| Total | 2.48 | 24.80 | 2.60 | 26.00 |

Nota: Los % y \$ de las comisiones se presentan anualizados, considerando una inversión de \$1,000 pesos.

Políticas para la Compra-Venta de acciones:

| | | | |
|-----------------------------|--|---------------------|---|
| Plazo mínimo de permanencia | No se tiene plazo mínimo de permanencia | Liquidez | Diaria |
| Recepción de órdenes | Cualquier día hábil dentro del horario aplicable | Horario | Hasta las 14:00 hrs. |
| Ejecución de operaciones | Compra y Venta: El día de la solicitud | Límites de recompra | 100% cuando no exceda el 10% del activo total del Fondo |
| Liquidación de operaciones | 72 hrs. hábiles después de la ejecución | Diferencial* | No se ha aplicado |

* La Sociedad de inversión ante condiciones desordenadas de mercado u operaciones inusuales, podrá aplicar a las operaciones compra-venta de sus acciones, un diferencial sobre el precio actualizado de valuación de dichas acciones, que haya determinado previamente, y conservarlo a favor de los inversionistas que permanecen en la sociedad.

Prestadores de servicios

| | |
|--|--|
| Operadora | Scotia Fondos, S.A. de C.V. Sociedad Operadora de Sociedades de Inversión, Grupo Financiero Scotiabank Inverlat. |
| Distribuidora(s) | Scotia Inverlat Casa de Bolsa, S.A. de C.V.; Scotiabank Inverlat, S.A. Institución de Banca Múltiple, Grupo Financiero Scotiabank Inverlat |
| Valuadora | Valuadora GAF, S.A. de C.V. |
| Institución Calificadora de Valores | N.A. |

Centro de atención a inversionistas

| | |
|--------------------------|------------------------------------|
| Contacto | Alvaro Ayala Margain |
| Número Telefónico | 5325-3100 y 01800-7268423 |
| Horario | 9:00 a 18:00 hrs., Lunes a Viernes |

Página(s) electrónica(s)

| | |
|-----------------------|--|
| Operadora | www.scotiabank.com.mx |
| Distribuidoras | www.scotiabank.com.mx |

Información sobre comisiones y remuneraciones

Las comisiones por compra y venta de acciones, pueden disminuir el monto total de su inversión. Esto implica que usted recibiría un monto menor después de una operación. Lo anterior, junto con las comisiones pagadas por la sociedad, representa una reducción del rendimiento total que recibirá por su inversión en la sociedad.

Las comisiones por distribución de acciones pueden variar de distribuidor en distribuidor. Si quiere conocer la comisión específica consulte a su distribuidor.

Algunos prestadores de servicios pueden establecer acuerdos con la sociedad y ofrecerle descuentos por sus servicios. Para conocer de su existencia y el posible beneficio para usted, pregunte con su distribuidor.

El prospecto de información, contiene un mayor detalle de los conflictos de interés a los que pudiera estar sujeto.

Advertencias

La sociedad de inversión no cuenta con garantía alguna del IPAB, ni de la sociedad operadora ni del Grupo Financiero al que, en su caso, esta última pertenezca. La inversión en la sociedad se encuentra respaldada hasta por el monto de su patrimonio.

"Las inscripciones en el Registro Nacional de Valores tendrán efectos declarativos y no convalidan los actos jurídicos que sean nulos de conformidad con las leyes aplicables, ni implican certificación sobre la bondad de los valores inscritos en el mismo o sobre la solvencia, liquidez o calidad crediticia de la Sociedad de Inversión."

Ningún intermediario financiero, apoderado para celebrar operaciones con el público, o cualquier otra persona, está autorizado para proporcionar información o hacer declaración alguna adicional al contenido del presente documento o el prospecto de información al público inversionista, por lo que deberán entenderse como no autorizadas por la sociedad.

Para mayor información visite la página electrónica de nuestra operadora y/o distribuidora(s), donde podrá consultar el prospecto de información al público inversionista de la sociedad, así como la información actualizada sobre la cartera de inversiones de la sociedad.

El presente documento y el prospecto de información al público inversionista son los únicos documentos de venta que reconoce la sociedad de inversión como válidos.