

DOCUMENTO CON INFORMACIÓN CLAVE PARA LA INVERSIÓN

Scotia Gubernamental Plus, S.A. de C.V.

Tipo	INSTRUMENTO DE DEUDA	Fecha de Autorización	23 enero 2013
Clasificación	LARGO PLAZO GUBERNAMENTAL (IDLPGUB)	Clase y Serie	C1
Clave de Pizarra	SCOTLPG	Posibles Adquirientes	PERSONAS MORALES
Calificación	AAAf/S6(mex)	Monto Mínimo de Inversión (\$)	0

Importante: El valor de un fondo de inversión, cualquier que sea su política de inversión, está sujeta a la fluctuación de los mercados, por lo que el inversionista puede obtener ganancias o pérdidas.

Objetivo de Inversión

Mantener el portafolio invertido exclusivamente en Valores Gubernamentales en directo o a través de otra sociedad de inversión que invierte exclusivamente en Valores Gubernamentales, entendiéndose por éstos los valores definidos con tal carácter en el "Acuerdo por el que se expiden los lineamientos para el manejo de las disponibilidades financieras de las entidades paraestatales de la Administración Pública Federal" (el "Acuerdo"), o cualquier otro que lo sustituya o complemente ("Valores Gubernamentales"), considerando exclusivamente los valores definidos como gubernamentales por el Banco de México en su circular 2019/95 o en disposiciones supervenientes por las que aquél regule las operaciones con valores gubernamentales realizadas por las instituciones de crédito, incluyendo los bonos de regulación monetaria emitidos por el mismo Banco de México.

Información Relevante

El horizonte de inversión del Fondo es largo plazo, la duración de los activos objeto de inversión será superior a 3 años. Por lo tanto, 3 años es el plazo que se estima o considera adecuado para que el inversionista mantenga su inversión en el Fondo, tomando en consideración los objetivos del mismo. El Fondo está orientado a pequeños, medianos y grandes inversionistas que busquen un horizonte de inversión de largo plazo e inversiones sofisticadas por la estrategia adoptada que puede implicar un riesgo muy alto.

El principal riesgo asociado a este Fondo es el mercado, por los movimientos en las tasas de interés. Por lo cual el patrimonio se puede ver afectado en el corto plazo derivado de los movimientos en alzas de las tasa de interés.

El Fondo en momentos de elevada volatilidad o incertidumbre en los mercados, continuará invertido en valores gubernamentales, pero reduciendo la duración a mediano o corto plazo (considerando que este es un fondo de Largo Plazo).

Valor en Riesgo (VaR):

Valor en Riesgo (VaR) de la cartera de inversión respecto de sus activos netos: 1.04% con una probabilidad de 95%. La pérdida que en un escenario pesimista (5 en 100) que puede enfrentar el Fondo en un lapso de un día, es de \$10.40 pesos por cada \$1,000 pesos invertidos.

Nota: Este dato es solo una estimación, las expectativas de pérdida podrían ser mayores, incluso por el monto total de la inversión realizada. La definición de valor en riesgo es válida únicamente en condiciones normales de mercado.

Rendimiento y Desempeño Histórico

Clase y Serie accionaria: C1

Índice(s) de Referencia: **Mencionado en el inciso c)**

Tabla de Rendimientos nominales anualizados

	Último Mes	Últimos 3 Meses	Últimos 12 Meses	Año 2016	Año 2015	Año 2014
RENDIMIENTO BRUTO	N/A	N/A	N/A	N/A	N/A	N/A
RENDIMIENTO NETO	N/A	N/A	N/A	N/A	N/A	N/A
TLR (CETES 28)	N/A	N/A	N/A	N/A	N/A	N/A
ÍNDICE DE REFERENCIA*	N/A	N/A	N/A	N/A	N/A	N/A

El rendimiento neto es después de comisiones y el que obtuvo el inversionista en el periodo.

El desempeño de la sociedad en el pasado, no es indicativo del desempeño que tendrá en el futuro.

* La Tasa Libre de Riesgo es una tasa que no incluye descuentos por comisiones o cualquier otro gasto.

Los datos de rendimiento se incluirán cuando se genere la información

Régimen y Política de Inversión

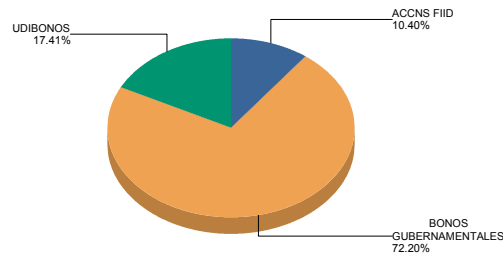
- a) Estrategia de Administración: Pasiva.
- b) Política de Inversión: Buscará un rendimiento que se correlacione lo más posible con su base de referencia, sin tomar riesgos adicionales. Participará en mercados nacionales o internacionales e invertirá únicamente en instrumentos gubernamentales.
- c) Índice de Referencia: 100% Bonos de gobierno a tasa fija.
- d) Inversión en acciones de sociedades de inversión del mismo consorcio empresarial: Hasta el 20% de su Activo total.
- e) Derivados: No.
- f) Valores estructurados, títulos fiduciarios de capital o valores respaldados por activos: No.
- g) Operaciones de Crédito: No.
- h) Riesgo Asociado: Alto.
- i) Montos Máximos y Mínimos de los Activos más importantes:
 - 1. Valores Gubernamentales en directo o a través de otra sociedad de inversión: Mín: 100% Máx: 100%
 - 2. Operaciones de préstamo de valores: Mín: 0% Máx: 100%
 - 3. Valores de fácil realización y/o valores con plazo de vencimiento menor a 3 meses: Mín: 20% Máx: 100%
 - 4. Operaciones de Reporto: Mín: 0% Máx: 20%
 - 5. Valor en riesgo de la cartera del Fondo: Mín: N.A. Máx: 1.04%

Composición de la Cartera de Inversión

Principales inversiones al mes de diciembre 2017

	NOMBRE	SERIE	TIPO	MONTO	%
1	M_BONOS	241205	DEUDA	164,992,036	11.44%
2	51_SCOTIAG	C1E	FONDO INV.	149,963,626	10.40%
3	M_BONOS	220609	DEUDA	126,087,184	8.74%
4	M_BONOS	290531	DEUDA	113,319,614	7.86%
5	M_BONOS	260305	DEUDA	100,148,437	6.94%
6	M_BONOS	231207	DEUDA	84,923,359	5.89%
7	S_UDIBONO	190613	DEUDA	79,237,849	5.49%
8	M_BONOS	181213	DEUDA	71,354,590	4.95%
9	M_BONOS	270603	DEUDA	68,224,172	4.73%
10	M_BONOS	381118	DEUDA	68,018,572	4.72%
TOTAL				1,442,545,004	100%

Por Sector de Actividad económica



Comisiones y Remuneraciones por la Prestación de Servicios
i) Comisiones pagadas directamente por el Cliente

Concepto	Clase C1		Serie más representativa (E)	
	%	\$	%	\$
NCLUMPLIMIENTO PLAZO MÍNIMO DE PERMANENCIA	N/A	N/A	N/A	N/A
NCLUMPLIMIENTO SALDO MÍNIMO DE INVERSIÓN	N/A	N/A	N/A	N/A
COMPRA DE ACCIONES	N/A	N/A	N/A	N/A
VENTA DE ACCIONES	N/A	N/A	N/A	N/A
SERVICIOS POR ASESORÍA	N/A	N/A	N/A	N/A
SERVICIO DE CUSTODIA DE ACTIVOS OBJ. DE INV.	N/A	N/A	N/A	N/A
SERVICIO ADMINISTRACIÓN DE ACCIONES	N/A	N/A	N/A	N/A
OTRAS	N/A	N/A	N/A	N/A
TOTAL	N/A	N/A	N/A	N/A

*El Fondo ni alguno de los integrantes de Grupo Financiero Scotiabank Inverlat que actúe como distribuidor cobran ninguna de estas comisiones; sin embargo, cada distribuidor podrá cobrar estas comisiones de conformidad con lo establecido en los contratos respectivos, por lo que se sugiere consultar a su distribuidor.

ii) Comisiones Pagadas por el Fondo de Inversión

Concepto	Clase C1		Serie más representativa (E)	
	%	\$	%	\$
ADMINISTRACIÓN DE ACTIVOS*	0.00	0.00	1.10	11.00
ADMINISTRACIÓN ACTIVOS S/ DESEMPEÑO	0.00	0.00	0.00	0.00
DISTRIBUCIÓN DE ACCIONES	0.00	0.00	0.00	0.00
VALUACIÓN DE ACCIONES	0.00	0.00	0.01	0.10
DEPOSITO DE ACCIONES DEL FI	0.00	0.00	0.00	0.00
DEPOSITO DE VALORES	0.00	0.00	0.01	0.10
CONTABILIDAD	0.00	0.00	0.00	0.00
OTRAS	0.00	0.00	0.03	0.30
TOTAL	0.00	0.00	1.15	11.50

Nota: Los % y \$ de las comisiones se presentan anualizados, considerando una inversión de \$1,000 pesos.

Información sobre comisiones y remuneraciones

Las comisiones por compra y venta de acciones, pueden disminuir el monto total de su inversión. Esto implica que usted recibiría un monto menor después de una operación. Lo anterior, junto con las comisiones pagadas por la sociedad, representa una reducción del rendimiento total que recibirá por su inversión en la sociedad.

Las comisiones por distribución de acciones pueden variar de distribuidor en distribuidor. Si quiere conocer la comisión específica consulte a su distribuidor.

Algunos prestadores de servicios pueden establecer acuerdos con la sociedad y ofrecerle descuentos por sus servicios. Para conocer de su existencia y el posible beneficio para usted, pregunte con su distribuidor.

El prospecto de información, contiene un mayor detalle de los conflictos de interés a los que pudiera estar sujeto.

Políticas para la Compra - Venta de Acciones

Plazo mínimo de permanencia:	No se tiene plazo mínimo de permanencia	Liquidez:	Diaria
Recepción de órdenes:	Cualquier día hábil dentro del horario aplicable	Horario:	00:01 horas a 13:30 horas
Ejecución de operaciones:	Compra: El día de la solicitud Venta: El día de la solicitud	Límites de recompra:	100% cuando no exceda el 20% del activo total del Fondo
Liquidación de operaciones:	48 horas hábiles después de la ejecución	Diferencial*:	No se ha aplicado

* La Sociedad de inversión ante condiciones desordenadas de mercado u operaciones inusuales, podrá aplicar a las operaciones compra-venta de sus acciones, un diferencial sobre el precio actualizado de valuación de dichas acciones, que haya determinado previamente, y conservarlo a favor de los inversionistas que permanecen en la sociedad.

Prestadores de Servicios

Operadora :	Scotia Fondos, S.A. de C.V. Sociedad Operadora de Sociedades de Inversión, Grupo Financiero Scotiabank Inverlat.
Distribuidora :	Scotia Inverlat Casa de Bolsa SA de CV; Scotiabank Inverlat, S.A. Institución de Banca Múltiple, Grupo Financiero Scotiabank Inverlat.
Valuadora :	Valuadora GAF, S.A. de C.V.
Inst. Calificadora de Valores :	Fitch México, S.A. de C.V.
Proveedor de Precios :	Valuación Operativa y Referencias de Mercado S.A. de C.V.

Advertencias

La sociedad de inversión no cuenta con garantía alguna del IPAB, ni de la sociedad operadora ni del Grupo Financiero al que, en su caso, esta última pertenezca. La inversión en la sociedad se encuentra respaldada hasta por el monto de su patrimonio.

“Las inscripciones en el Registro Nacional de Valores tendrán efectos declarativos y no convalidan los actos jurídicos que sean nulos de conformidad con las leyes aplicables, ni implican certificación sobre la bondad de los valores inscritos en el mismo o sobre la solvencia, liquidez o calidad crediticia de la Sociedad de Inversión.”

Ningún intermediario financiero, apoderado para celebrar operaciones con el público, o cualquier otra persona, está autorizado para proporcionar información o hacer declaración alguna adicional al contenido del presente documento o el prospecto de información al público inversionista, por lo que deberán entenderse como no autorizadas por la sociedad.

Para mayor información visite la página electrónica de nuestra operadora y/o distribuidora(s), donde podrá consultar el prospecto de información al público inversionista de la sociedad, así como la información actualizada sobre la cartera de inversiones de la sociedad.

El presente documento y el prospecto de información al público inversionista son los únicos documentos de venta que reconoce la sociedad de inversión como válidos.

Centro de Atención al Inversionista

Contacto y Número Telefónico :	Alvaro Ayala Margain. 5325-3100 y 01800-7268423
Horario :	9:00 a 18:00 hrs., Lunes a Viernes

Página(s) electrónica(s)

Página de Internet del Grupo Financiero:	www.scotiabank.com.mx www.scotiabank.com.mx
--	--

Scotia Gubernamental Plus, S.A. de C.V.

Tipo	INSTRUMENTO DE DEUDA	Fecha de Autorización	23 enero 2013
Clasificación	LARGO PLAZO GUBERNAMENTAL (IDLPGUB)	Clase y Serie	C1E
Clave de Pizarra	SCOTLPG	Posibles Adquirientes	PERSONAS MORALES EXENTAS
Calificación	AAAf/S6(mex)	Monto Mínimo de Inversión (\$)	0

Importante: El valor de un fondo de inversión, cualquier que sea su política de inversión, está sujeta a la fluctuación de los mercados, por lo que el inversionista puede obtener ganancias o pérdidas.

Objetivo de Inversión

Mantener el portafolio invertido exclusivamente en Valores Gubernamentales en directo o a través de otra sociedad de inversión que invierte exclusivamente en Valores Gubernamentales, entendiéndose por éstos los valores definidos con tal carácter en el "Acuerdo por el que se expiden los lineamientos para el manejo de las disponibilidades financieras de las entidades paraestatales de la Administración Pública Federal" (el "Acuerdo"), o cualquier otro que lo sustituya o complementa ("Valores Gubernamentales"), considerando exclusivamente los valores definidos como gubernamentales por el Banco de México en su circular 2019/95 o en disposiciones supervenientes por las que aquél regule las operaciones con valores gubernamentales realizadas por las instituciones de crédito, incluyendo los bonos de regulación monetaria emitidos por el mismo Banco de México.

Información Relevante

El horizonte de inversión del Fondo es largo plazo, la duración de los activos objeto de inversión será superior a 3 años. Por lo tanto, 3 años es el plazo que se estima o considera adecuado para que el inversionista mantenga su inversión en el Fondo, tomando en consideración los objetivos del mismo. El Fondo está orientado a pequeños, medianos y grandes inversionistas que busquen un horizonte de inversión de largo plazo e inversiones sofisticadas por la estrategia adoptada que puede implicar un riesgo muy alto.

El principal riesgo asociado a este Fondo es el mercado, por los movimientos en las tasas de interés. Por lo cual el patrimonio se puede ver afectado en el corto plazo derivado de los movimientos en alzas de las tasa de interés.

El Fondo en momentos de elevada volatilidad o incertidumbre en los mercados, continuará invertido en valores gubernamentales, pero reduciendo la duración a mediano o corto plazo (considerando que este es un fondo de Largo Plazo).

Valor en Riesgo (VaR):

Valor en Riesgo (VaR) de la cartera de inversión respecto de sus activos netos: 1.04% con una probabilidad de 95%. La pérdida que en un escenario pesimista (5 en 100) que puede enfrentar el Fondo en un lapso de un día, es de \$10.40 pesos por cada \$1,000 pesos invertidos.

Nota: Este dato es solo una estimación, las expectativas de pérdida podrían ser mayores, incluso por el monto total de la inversión realizada. La definición de valor en riesgo es válida únicamente en condiciones normales de mercado.

Rendimiento y Desempeño Histórico

Clase y Serie accionaria: C1E

Índice(s) de Referencia: Mencionado en el inciso c)

Tabla de Rendimientos nominales anualizados

	Último Mes	Últimos 3 Meses	Últimos 12 Meses	Año 2016	Año 2015	Año 2014
RENDIMIENTO BRUTO	-17.82 %	-7.54 %	5.79 %	1.01 %	3.45 %	6.47 %
RENDIMIENTO NETO	-17.82 %	-7.54 %	5.79 %	1.01 %	3.45 %	6.47 %
TLR (CETES 28)	6.99 %	7.05 %	6.88 %	4.13 %	3.01 %	3.12 %
ÍNDICE DE REFERENCIA*	-18.99 %	-8.36 %	6.60 %	-0.54 %	4.89 %	9.76 %

El rendimiento neto es después de comisiones y el que obtuvo el inversionista en el periodo.

El desempeño de la sociedad en el pasado, no es indicativo del desempeño que tendrá en el futuro.

* La Tasa Libre de Riesgo es una tasa que no incluye descuentos por comisiones o cualquier otro gasto.

Los datos de rendimiento se incluirán cuando se genere la información

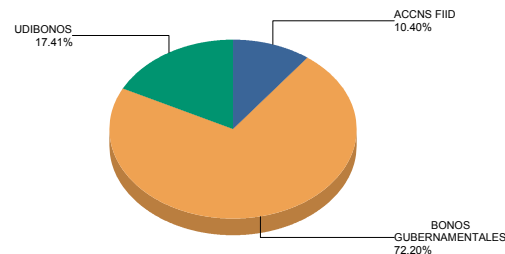
Régimen y Política de Inversión

- a) Estrategia de Administración: Pasiva.
- b) Política de Inversión: Buscará un rendimiento que se correlacione lo más posible con su base de referencia, sin tomar riesgos adicionales. Participará en mercados nacionales o internacionales e invertirá únicamente en instrumentos gubernamentales.
- c) Índice de Referencia: 100% Bonos de gobierno a tasa fija.
- d) Inversión en acciones de sociedades de inversión del mismo consorcio empresarial: Hasta el 20% de su Activo total.
- e) Derivados: No.
- f) Valores estructurados, títulos fiduciarios de capital o valores respaldados por activos: No.
- g) Operaciones de Crédito: No.
- h) Riesgo Asociado: Alto.
- i) Montos Máximos y Mínimos de los Activos más importantes:
- Valores Gubernamentales en directo o a través de otra sociedad de inversión: Mín: 100% Máx: 100%
 - Operaciones de préstamo de valores: Mín: 0% Máx: 100%
 - Valores de fácil realización y/o valores con plazo de vencimiento menor a 3 meses: Mín: 20% Máx: 100%
 - Operaciones de Reporto: Mín: 0% Máx: 20%
 - Valor en riesgo de la cartera del Fondo: Mín: N.A. Máx: 1.04%

Composición de la Cartera de Inversión

Principales inversiones al mes de diciembre 2017

	NOMBRE	SERIE	TIPO	MONTO	%
1	M_BONOS	241205	DEUDA	164,992,036	11.44%
2	51_SCOTIAG	C1E	FONDO INV.	149,963,626	10.40%
3	M_BONOS	220609	DEUDA	126,087,184	8.74%
4	M_BONOS	290531	DEUDA	113,319,614	7.86%
5	M_BONOS	260305	DEUDA	100,148,437	6.94%
6	M_BONOS	231207	DEUDA	84,923,359	5.89%
7	S_UDIBONO	190613	DEUDA	79,237,849	5.49%
8	M_BONOS	181213	DEUDA	71,354,590	4.95%
9	M_BONOS	270603	DEUDA	68,224,172	4.73%
10	M_BONOS	381118	DEUDA	68,018,572	4.72%
TOTAL				1,442,545,004	100%

Por Sector de Actividad económica

Comisiones y Remuneraciones por la Prestación de Servicios
i) Comisiones pagadas directamente por el Cliente

Concepto	Clase C1E		Serie más representativa (E)	
	%	\$	%	\$
NCLUMPLIMIENTO PLAZO MÍNIMO DE PERMANENCIA	N/A	N/A	N/A	N/A
NCLUMPLIMIENTO SALDO MÍNIMO DE INVERSIÓN	N/A	N/A	N/A	N/A
COMPRA DE ACCIONES	N/A	N/A	N/A	N/A
VENTA DE ACCIONES	N/A	N/A	N/A	N/A
SERVICIOS POR ASESORÍA	N/A	N/A	N/A	N/A
SERVICIO DE CUSTODIA DE ACTIVOS OBJ. DE INV.	N/A	N/A	N/A	N/A
SERVICIO ADMINISTRACIÓN DE ACCIONES	N/A	N/A	N/A	N/A
OTRAS	N/A	N/A	N/A	N/A
TOTAL	N/A	N/A	N/A	N/A

*El Fondo ni alguno de los integrantes de Grupo Financiero Scotiabank Inverlat que actúe como distribuidor cobran ninguna de estas comisiones; sin embargo, cada distribuidor podrá cobrar estas comisiones de conformidad con lo establecido en los contratos respectivos, por lo que se sugiere consultar a su distribuidor.

ii) Comisiones Pagadas por el Fondo de Inversión

Concepto	Clase C1E		Serie más representativa (E)	
	%	\$	%	\$
ADMINISTRACIÓN DE ACTIVOS*	0.00	0.00	1.10	11.00
ADMINISTRACIÓN ACTIVOS S/ DESEMPEÑO	0.00	0.00	0.00	0.00
DISTRIBUCIÓN DE ACCIONES	0.00	0.00	0.00	0.00
VALUACIÓN DE ACCIONES	0.01	0.10	0.01	0.10
DEPOSITO DE ACCIONES DEL FI	0.00	0.00	0.00	0.00
DEPOSITO DE VALORES	0.01	0.10	0.01	0.10
CONTABILIDAD	0.00	0.00	0.00	0.00
OTRAS	0.03	0.30	0.03	0.30
TOTAL	0.05	0.50	1.15	11.50

Nota: Los % y \$ de las comisiones se presentan anualizados, considerando una inversión de \$1,000 pesos.

Políticas para la Compra - Venta de Acciones

Plazo mínimo de permanencia:	No se tiene plazo mínimo de permanencia	Liquidez:	Diaria
Recepción de órdenes:	Cualquier día hábil dentro del horario aplicable	Horario:	00:01 horas a 13:30 horas
Ejecución de operaciones:	Compra: El día de la solicitud Venta: El día de la solicitud	Límites de recompra:	100% cuando no exceda el 20% del activo total del Fondo
Liquidación de operaciones:	48 horas hábiles después de la ejecución	Diferencial*:	No se ha aplicado

* La Sociedad de inversión ante condiciones desordenadas de mercado u operaciones inusuales, podrá aplicar a las operaciones compra-venta de sus acciones, un diferencial sobre el precio actualizado de valuación de dichas acciones, que haya determinado previamente, y conservarlo a favor de los inversionistas que permanecen en la sociedad.

Prestadores de Servicios

Operadora :	Scotia Fondos, S.A. de C.V. Sociedad Operadora de Sociedades de Inversión, Grupo Financiero Scotiabank Inverlat.
Distribuidora :	Scotia Inverlat Casa de Bolsa SA de CV; Scotiabank Inverlat, S.A. Institución de Banca Múltiple, Grupo Financiero Scotiabank Inverlat.
Valuadora :	Valuadora GAF, S.A. de C.V.
Inst. Calificadora de Valores :	Fitch México, S.A. de C.V.
Proveedor de Precios :	Valuación Operativa y Referencias de Mercado S.A. de C.V.

Centro de Atención al Inversionista

Contacto y Número Telefónico :	Alvaro Ayala Margain. 5325-3100 y 01800-7268423
Horario :	9:00 a 18:00 hrs., Lunes a Viernes

Página(s) electrónica(s)

Página de Internet del Grupo Financiero:	www.scotiabank.com.mx www.scotiabank.com.mx
--	--

Información sobre comisiones y remuneraciones

Las comisiones por compra y venta de acciones, pueden disminuir el monto total de su inversión. Esto implica que usted recibiría un monto menor después de una operación. Lo anterior, junto con las comisiones pagadas por la sociedad, representa una reducción del rendimiento total que recibirá por su inversión en la sociedad.

Las comisiones por distribución de acciones pueden variar de distribuidor en distribuidor. Si quiere conocer la comisión específica consulte a su distribuidor.

Algunos prestadores de servicios pueden establecer acuerdos con la sociedad y ofrecerle descuentos por sus servicios. Para conocer de su existencia y el posible beneficio para usted, pregunte con su distribuidor.

El prospecto de información, contiene un mayor detalle de los conflictos de interés a los que pudiera estar sujeto.

Advertencias

La sociedad de inversión no cuenta con garantía alguna del IPAB, ni de la sociedad operadora ni del Grupo Financiero al que, en su caso, esta última pertenezca. La inversión en la sociedad se encuentra respaldada hasta por el monto de su patrimonio.

“Las inscripciones en el Registro Nacional de Valores tendrán efectos declarativos y no convalidan los actos jurídicos que sean nulos de conformidad con las leyes aplicables, ni implican certificación sobre la bondad de los valores inscritos en el mismo o sobre la solvencia, liquidez o calidad crediticia de la Sociedad de Inversión.”

Ningún intermediario financiero, apoderado para celebrar operaciones con el público, o cualquier otra persona, está autorizado para proporcionar información o hacer declaración alguna adicional al contenido del presente documento o el prospecto de información al público inversionista, por lo que deberán entenderse como no autorizadas por la sociedad.

Para mayor información visite la página electrónica de nuestra operadora y/o distribuidora(s), donde podrá consultar el prospecto de información al público inversionista de la sociedad, así como la información actualizada sobre la cartera de inversiones de la sociedad.

El presente documento y el prospecto de información al público inversionista son los únicos documentos de venta que reconoce la sociedad de inversión como válidos.

Scotia Gubernamental Plus, S.A. de C.V.

Tipo	INSTRUMENTO DE DEUDA	Fecha de Autorización	23 enero 2013
Clasificación	LARGO PLAZO GUBERNAMENTAL (IDLPGUB)	Clase y Serie	CU1
Clave de Pizarra	SCOTLPG	Posibles Adquirientes	PERSONAS FÍSICAS
Calificación	AAAf/S6(mex)	Monto Mínimo de Inversión (\$)	0

Importante: El valor de un fondo de inversión, cualquier que sea su política de inversión, está sujeta a la fluctuación de los mercados, por lo que el inversionista puede obtener ganancias o pérdidas.

Objetivo de Inversión

Mantener el portafolio invertido exclusivamente en Valores Gubernamentales en directo o a través de otra sociedad de inversión que invierte exclusivamente en Valores Gubernamentales, entendiéndose por éstos los valores definidos con tal carácter en el "Acuerdo por el que se expiden los lineamientos para el manejo de las disponibilidades financieras de las entidades paraestatales de la Administración Pública Federal" (el "Acuerdo"), o cualquier otro que lo sustituya o complementa ("Valores Gubernamentales"), considerando exclusivamente los valores definidos como gubernamentales por el Banco de México en su circular 2019/95 o en disposiciones supervenientes por las que aquél regule las operaciones con valores gubernamentales realizadas por las instituciones de crédito, incluyendo los bonos de regulación monetaria emitidos por el mismo Banco de México.

Información Relevante

El horizonte de inversión del Fondo es largo plazo, la duración de los activos objeto de inversión será superior a 3 años. Por lo tanto, 3 años es el plazo que se estima o considera adecuado para que el inversionista mantenga su inversión en el Fondo, tomando en consideración los objetivos del mismo. El Fondo está orientado a pequeños, medianos y grandes inversionistas que busquen un horizonte de inversión de largo plazo e inversiones sofisticadas por la estrategia adoptada que puede implicar un riesgo muy alto.

El principal riesgo asociado a este Fondo es el mercado, por los movimientos en las tasas de interés. Por lo cual el patrimonio se puede ver afectado en el corto plazo derivado de los movimientos en alzas de las tasa de interés.

El Fondo en momentos de elevada volatilidad o incertidumbre en los mercados, continuará invertido en valores gubernamentales, pero reduciendo la duración a mediano o corto plazo (considerando que este es un fondo de Largo Plazo).

Valor en Riesgo (VaR):

Valor en Riesgo (VaR) de la cartera de inversión respecto de sus activos netos: 1.04% con una probabilidad de 95%. La pérdida que en un escenario pesimista (5 en 100) que puede enfrentar el Fondo en un lapso de un día, es de \$10.40 pesos por cada \$1,000 pesos invertidos.

Nota: Este dato es solo una estimación, las expectativas de pérdida podrían ser mayores, incluso por el monto total de la inversión realizada. La definición de valor en riesgo es válida únicamente en condiciones normales de mercado.

Rendimiento y Desempeño Histórico

Clase y Serie accionaria: CU1

Índice(s) de Referencia: Mencionado en el inciso c)

Tabla de Rendimientos nominales anualizados

	Último Mes	Últimos 3 Meses	Últimos 12 Meses	Año 2016	Año 2015	Año 2014
RENDIMIENTO BRUTO	-17.77 %	-7.46 %	5.67 %	1.65 %	3.97 %	8.23 %
RENDIMIENTO NETO	-20.34 %	-10.03 %	3.10 %	-0.93 %	1.40 %	5.66 %
TLR (CETES 28)	6.99 %	7.05 %	6.88 %	4.13 %	3.01 %	3.12 %
ÍNDICE DE REFERENCIA*	-21.56 %	-10.94 %	4.03 %	-3.11 %	2.31 %	7.18 %

El rendimiento neto es después de comisiones y el que obtuvo el inversionista en el periodo.

El desempeño de la sociedad en el pasado, no es indicativo del desempeño que tendrá en el futuro.

* La Tasa Libre de Riesgo es una tasa que no incluye descuentos por comisiones o cualquier otro gasto.

Los datos de rendimiento se incluirán cuando se genere la información

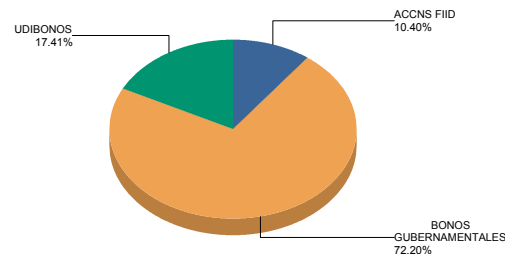
Régimen y Política de Inversión

- a) Estrategia de Administración: Pasiva.
- b) Política de Inversión: Buscará un rendimiento que se correlacione lo más posible con su base de referencia, sin tomar riesgos adicionales. Participará en mercados nacionales o internacionales e invertirá únicamente en instrumentos gubernamentales.
- c) Índice de Referencia: 100% Bonos de gobierno a tasa fija.
- d) Inversión en acciones de sociedades de inversión del mismo consorcio empresarial: Hasta el 20% de su Activo total.
- e) Derivados: No.
- f) Valores estructurados, títulos fiduciarios de capital o valores respaldados por activos: No.
- g) Operaciones de Crédito: No.
- h) Riesgo Asociado: Alto.
- i) Montos Máximos y Mínimos de los Activos más importantes:
- Valores Gubernamentales en directo o a través de otra sociedad de inversión: Mín: 100% Máx: 100%
 - Operaciones de préstamo de valores: Mín: 0% Máx: 100%
 - Valores de fácil realización y/o valores con plazo de vencimiento menor a 3 meses: Mín: 20% Máx: 100%
 - Operaciones de Reporto: Mín: 0% Máx: 20%
 - Valor en riesgo de la cartera del Fondo: Mín: N.A. Máx: 1.04%

Composición de la Cartera de Inversión

Principales inversiones al mes de diciembre 2017

	NOMBRE	SERIE	TIPO	MONTO	%
1	M_BONOS	241205	DEUDA	164,992,036	11.44%
2	51_SCOTIAG	C1E	FONDO INV.	149,963,626	10.40%
3	M_BONOS	220609	DEUDA	126,087,184	8.74%
4	M_BONOS	290531	DEUDA	113,319,614	7.86%
5	M_BONOS	260305	DEUDA	100,148,437	6.94%
6	M_BONOS	231207	DEUDA	84,923,359	5.89%
7	S_UDIBONO	190613	DEUDA	79,237,849	5.49%
8	M_BONOS	181213	DEUDA	71,354,590	4.95%
9	M_BONOS	270603	DEUDA	68,224,172	4.73%
10	M_BONOS	381118	DEUDA	68,018,572	4.72%
TOTAL				1,442,545,004	100%

Por Sector de Actividad económica

Comisiones y Remuneraciones por la Prestación de Servicios
i) Comisiones pagadas directamente por el Cliente

Concepto	Clase CU1		Serie más representativa (E)	
	%	\$	%	\$
NCLUMPLIMIENTO PLAZO MÍNIMO DE PERMANENCIA	N/A	N/A	N/A	N/A
NCLUMPLIMIENTO SALDO MÍNIMO DE INVERSIÓN	N/A	N/A	N/A	N/A
COMPRA DE ACCIONES	N/A	N/A	N/A	N/A
VENTA DE ACCIONES	N/A	N/A	N/A	N/A
SERVICIOS POR ASESORÍA	N/A	N/A	N/A	N/A
SERVICIO DE CUSTODIA DE ACTIVOS OBJ. DE INV.	N/A	N/A	N/A	N/A
SERVICIO ADMINISTRACIÓN DE ACCIONES	N/A	N/A	N/A	N/A
OTRAS	N/A	N/A	N/A	N/A
TOTAL	N/A	N/A	N/A	N/A

*El Fondo ni alguno de los integrantes de Grupo Financiero Scotiabank Inverlat que actúe como distribuidor cobran ninguna de estas comisiones; sin embargo, cada distribuidor podrá cobrar estas comisiones de conformidad con lo establecido en los contratos respectivos, por lo que se sugiere consultar a su distribuidor.

ii) Comisiones Pagadas por el Fondo de Inversión

Concepto	Clase CU1		Serie más representativa (E)	
	%	\$	%	\$
ADMINISTRACIÓN DE ACTIVOS*	1.70	17.00	1.10	11.00
ADMINISTRACIÓN ACTIVOS S/ DESEMPEÑO	0.00	0.00	0.00	0.00
DISTRIBUCIÓN DE ACCIONES	0.00	0.00	0.00	0.00
VALUACIÓN DE ACCIONES	0.01	0.10	0.01	0.10
DEPOSITO DE ACCIONES DEL FI	0.00	0.00	0.00	0.00
DEPOSITO DE VALORES	0.01	0.10	0.01	0.10
CONTABILIDAD	0.00	0.00	0.00	0.00
OTRAS	0.03	0.30	0.03	0.30
TOTAL	1.75	17.50	1.15	11.50

Nota: Los % y \$ de las comisiones se presentan anualizados, considerando una inversión de \$1,000 pesos.

Información sobre comisiones y remuneraciones

Las comisiones por compra y venta de acciones, pueden disminuir el monto total de su inversión. Esto implica que usted recibiría un monto menor después de una operación. Lo anterior, junto con las comisiones pagadas por la sociedad, representa una reducción del rendimiento total que recibirá por su inversión en la sociedad.

Las comisiones por distribución de acciones pueden variar de distribuidor en distribuidor. Si quiere conocer la comisión específica consulte a su distribuidor.

Algunos prestadores de servicios pueden establecer acuerdos con la sociedad y ofrecerle descuentos por sus servicios. Para conocer de su existencia y el posible beneficio para usted, pregunte con su distribuidor.

El prospecto de información, contiene un mayor detalle de los conflictos de interés a los que pudiera estar sujeto.

Políticas para la Compra - Venta de Acciones

Plazo mínimo de permanencia:	No se tiene plazo mínimo de permanencia	Liquidez:	Diaria
Recepción de órdenes:	Cualquier día hábil dentro del horario aplicable	Horario:	00:01 horas a 13:30 horas
Ejecución de operaciones:	Compra: El día de la solicitud Venta: El día de la solicitud	Límites de recompra:	100% cuando no exceda el 20% del activo total del Fondo
Liquidación de operaciones:	48 horas hábiles después de la ejecución	Diferencial*:	No se ha aplicado

* La Sociedad de inversión ante condiciones desordenadas de mercado u operaciones inusuales, podrá aplicar a las operaciones compra-venta de sus acciones, un diferencial sobre el precio actualizado de valuación de dichas acciones, que haya determinado previamente, y conservarlo a favor de los inversionistas que permanecen en la sociedad.

Prestadores de Servicios

Operadora :	Scotia Fondos, S.A. de C.V. Sociedad Operadora de Sociedades de Inversión, Grupo Financiero Scotiabank Inverlat.
Distribuidora :	Scotia Inverlat Casa de Bolsa SA de CV; Scotiabank Inverlat, S.A. Institución de Banca Múltiple, Grupo Financiero Scotiabank Inverlat.
Valuadora :	Valuadora GAF, S.A. de C.V.
Inst. Calificadora de Valores :	Fitch México, S.A. de C.V.
Proveedor de Precios :	Valuación Operativa y Referencias de Mercado S.A. de C.V.

Advertencias

La sociedad de inversión no cuenta con garantía alguna del IPAB, ni de la sociedad operadora ni del Grupo Financiero al que, en su caso, esta última pertenezca. La inversión en la sociedad se encuentra respaldada hasta por el monto de su patrimonio.

“Las inscripciones en el Registro Nacional de Valores tendrán efectos declarativos y no convalidan los actos jurídicos que sean nulos de conformidad con las leyes aplicables, ni implican certificación sobre la bondad de los valores inscritos en el mismo o sobre la solvencia, liquidez o calidad crediticia de la Sociedad de Inversión.”

Ningún intermediario financiero, apoderado para celebrar operaciones con el público, o cualquier otra persona, está autorizado para proporcionar información o hacer declaración alguna adicional al contenido del presente documento o el prospecto de información al público inversionista, por lo que deberán entenderse como no autorizadas por la sociedad.

Para mayor información visite la página electrónica de nuestra operadora y/o distribuidora(s), donde podrá consultar el prospecto de información al público inversionista de la sociedad, así como la información actualizada sobre la cartera de inversiones de la sociedad.

El presente documento y el prospecto de información al público inversionista son los únicos documentos de venta que reconoce la sociedad de inversión como válidos.

Centro de Atención al Inversionista

Contacto y Número Telefónico :	Alvaro Ayala Margain. 5325-3100 y 01800-7268423
Horario :	9:00 a 18:00 hrs., Lunes a Viernes

Página(s) electrónica(s)

Página de Internet del Grupo Financiero:	www.scotiabank.com.mx www.scotiabank.com.mx
--	--

Scotia Gubernamental Plus, S.A. de C.V.

Tipo	INSTRUMENTO DE DEUDA	Fecha de Autorización	23 enero 2013
Clasificación	LARGO PLAZO GUBERNAMENTAL (IDLPGUB)	Clase y Serie	CU2
Clave de Pizarra	SCOTLPG	Posibles Adquirientes	PERSONAS FÍSICAS
Calificación	AAAf/S6(mex)	Monto Mínimo de Inversión (\$)	1,500,000.00

Importante: El valor de un fondo de inversión, cualquier que sea su política de inversión, está sujeta a la fluctuación de los mercados, por lo que el inversionista puede obtener ganancias o pérdidas.

Objetivo de Inversión

Mantener el portafolio invertido exclusivamente en Valores Gubernamentales en directo o a través de otra sociedad de inversión que invierte exclusivamente en Valores Gubernamentales, entendiéndose por éstos los valores definidos con tal carácter en el "Acuerdo por el que se expiden los lineamientos para el manejo de las disponibilidades financieras de las entidades paraestatales de la Administración Pública Federal" (el "Acuerdo"), o cualquier otro que lo sustituya o complementa ("Valores Gubernamentales"), considerando exclusivamente los valores definidos como gubernamentales por el Banco de México en su circular 2019/95 o en disposiciones supervenientes por las que aquél regule las operaciones con valores gubernamentales realizadas por las instituciones de crédito, incluyendo los bonos de regulación monetaria emitidos por el mismo Banco de México.

Información Relevante

El horizonte de inversión del Fondo es largo plazo, la duración de los activos objeto de inversión será superior a 3 años. Por lo tanto, 3 años es el plazo que se estima o considera adecuado para que el inversionista mantenga su inversión en el Fondo, tomando en consideración los objetivos del mismo. El Fondo está orientado a pequeños, medianos y grandes inversionistas que busquen un horizonte de inversión de largo plazo e inversiones sofisticadas por la estrategia adoptada que puede implicar un riesgo muy alto.

El principal riesgo asociado a este Fondo es el mercado, por los movimientos en las tasas de interés. Por lo cual el patrimonio se puede ver afectado en el corto plazo derivado de los movimientos en alzas de las tasa de interés.

El Fondo en momentos de elevada volatilidad o incertidumbre en los mercados, continuará invertido en valores gubernamentales, pero reduciendo la duración a mediano o corto plazo (considerando que este es un fondo de Largo Plazo).

Valor en Riesgo (VaR):

Valor en Riesgo (VaR) de la cartera de inversión respecto de sus activos netos: 1.04% con una probabilidad de 95%. La pérdida que en un escenario pesimista (5 en 100) que puede enfrentar el Fondo en un lapso de un día, es de \$10.40 pesos por cada \$1,000 pesos invertidos.

Nota: Este dato es solo una estimación, las expectativas de pérdida podrían ser mayores, incluso por el monto total de la inversión realizada. La definición de valor en riesgo es válida únicamente en condiciones normales de mercado.

Rendimiento y Desempeño Histórico

Clase y Serie accionaria: CU2

Índice(s) de Referencia: Mencionado en el inciso c)

Tabla de Rendimientos nominales anualizados

	Último Mes	Últimos 3 Meses	Últimos 12 Meses	Año 2016	Año 2015	Año 2014
RENDIMIENTO BRUTO	-17.77 %	-7.46 %	5.69 %	1.65 %	3.98 %	8.25 %
RENDIMIENTO NETO	-20.01 %	-9.70 %	3.46 %	-0.59 %	1.75 %	6.02 %
TLR (CETES 28)	6.99 %	7.05 %	6.88 %	4.13 %	3.01 %	3.12 %
ÍNDICE DE REFERENCIA*	-21.22 %	-10.60 %	4.37 %	-2.77 %	2.65 %	7.52 %

El rendimiento neto es después de comisiones y el que obtuvo el inversionista en el periodo.

El desempeño de la sociedad en el pasado, no es indicativo del desempeño que tendrá en el futuro.

* La Tasa Libre de Riesgo es una tasa que no incluye descuentos por comisiones o cualquier otro gasto.

Los datos de rendimiento se incluirán cuando se genere la información

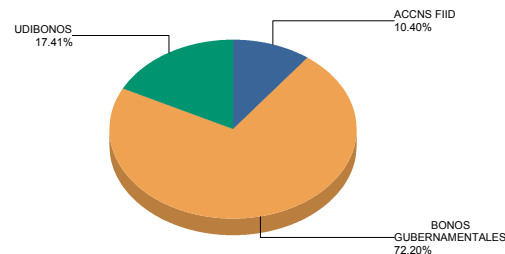
Régimen y Política de Inversión

- a) Estrategia de Administración: Pasiva.
- b) Política de Inversión: Buscará un rendimiento que se correlacione lo más posible con su base de referencia, sin tomar riesgos adicionales. Participará en mercados nacionales o internacionales e invertirá únicamente en instrumentos gubernamentales.
- c) Índice de Referencia: 100% Bonos de gobierno a tasa fija.
- d) Inversión en acciones de sociedades de inversión del mismo consorcio empresarial: Hasta el 20% de su Activo total.
- e) Derivados: No.
- f) Valores estructurados, títulos fiduciarios de capital o valores respaldados por activos: No.
- g) Operaciones de Crédito: No.
- h) Riesgo Asociado: Alto.
- i) Montos Máximos y Mínimos de los Activos más importantes:
- Valores Gubernamentales en directo o a través de otra sociedad de inversión: Mín: 100% Máx: 100%
 - Operaciones de préstamo de valores: Mín: 0% Máx: 100%
 - Valores de fácil realización y/o valores con plazo de vencimiento menor a 3 meses: Mín: 20% Máx: 100%
 - Operaciones de Reporto: Mín: 0% Máx: 20%
 - Valor en riesgo de la cartera del Fondo: Mín: N.A. Máx: 1.04%

Composición de la Cartera de Inversión

Principales inversiones al mes de diciembre 2017

	NOMBRE	SERIE	TIPO	MONTO	%
1	M_BONOS	241205	DEUDA	164,992,036	11.44%
2	51_SCOTIAG	C1E	FONDO INV.	149,963,626	10.40%
3	M_BONOS	220609	DEUDA	126,087,184	8.74%
4	M_BONOS	290531	DEUDA	113,319,614	7.86%
5	M_BONOS	260305	DEUDA	100,148,437	6.94%
6	M_BONOS	231207	DEUDA	84,923,359	5.89%
7	S_UDIBONO	190613	DEUDA	79,237,849	5.49%
8	M_BONOS	181213	DEUDA	71,354,590	4.95%
9	M_BONOS	270603	DEUDA	68,224,172	4.73%
10	M_BONOS	381118	DEUDA	68,018,572	4.72%
TOTAL				1,442,545,004	100%

Por Sector de Actividad económica

Comisiones y Remuneraciones por la Prestación de Servicios
i) Comisiones pagadas directamente por el Cliente

Concepto	Clase CU2		Serie más representativa (E)	
	%	\$	%	\$
NCLUMPLIMIENTO PLAZO MÍNIMO DE PERMANENCIA	N/A	N/A	N/A	N/A
NCLUMPLIMIENTO SALDO MÍNIMO DE INVERSIÓN	N/A	N/A	N/A	N/A
COMPRA DE ACCIONES	N/A	N/A	N/A	N/A
VENTA DE ACCIONES	N/A	N/A	N/A	N/A
SERVICIOS POR ASESORÍA	N/A	N/A	N/A	N/A
SERVICIO DE CUSTODIA DE ACTIVOS OBJ. DE INV.	N/A	N/A	N/A	N/A
SERVICIO ADMINISTRACIÓN DE ACCIONES	N/A	N/A	N/A	N/A
OTRAS	N/A	N/A	N/A	N/A
TOTAL	N/A	N/A	N/A	N/A

*El Fondo ni alguno de los integrantes de Grupo Financiero Scotiabank Inverlat que actúe como distribuidor cobran ninguna de estas comisiones; sin embargo, cada distribuidor podrá cobrar estas comisiones de conformidad con lo establecido en los contratos respectivos, por lo que se sugiere consultar a su distribuidor.

ii) Comisiones Pagadas por el Fondo de Inversión

Concepto	Clase CU2		Serie más representativa (E)	
	%	\$	%	\$
ADMINISTRACIÓN DE ACTIVOS*	1.41	14.10	1.10	11.00
ADMINISTRACIÓN ACTIVOS S/ DESEMPEÑO	0.00	0.00	0.00	0.00
DISTRIBUCIÓN DE ACCIONES	0.00	0.00	0.00	0.00
VALUACIÓN DE ACCIONES	0.01	0.10	0.01	0.10
DEPOSITO DE ACCIONES DEL FI	0.00	0.00	0.00	0.00
DEPOSITO DE VALORES	0.01	0.10	0.01	0.10
CONTABILIDAD	0.00	0.00	0.00	0.00
OTRAS	0.03	0.30	0.03	0.30
TOTAL	1.46	14.60	1.15	11.50

Nota: Los % y \$ de las comisiones se presentan anualizados, considerando una inversión de \$1,000 pesos.

Información sobre comisiones y remuneraciones

Las comisiones por compra y venta de acciones, pueden disminuir el monto total de su inversión. Esto implica que usted recibiría un monto menor después de una operación. Lo anterior, junto con las comisiones pagadas por la sociedad, representa una reducción del rendimiento total que recibirá por su inversión en la sociedad.

Las comisiones por distribución de acciones pueden variar de distribuidor en distribuidor. Si quiere conocer la comisión específica consulte a su distribuidor.

Algunos prestadores de servicios pueden establecer acuerdos con la sociedad y ofrecerle descuentos por sus servicios. Para conocer de su existencia y el posible beneficio para usted, pregunte con su distribuidor.

El prospecto de información, contiene un mayor detalle de los conflictos de interés a los que pudiera estar sujeto.

Políticas para la Compra - Venta de Acciones

Plazo mínimo de permanencia:	No se tiene plazo mínimo de permanencia	Liquidez:	Diaria
Recepción de órdenes:	Cualquier día hábil dentro del horario aplicable	Horario:	00:01 horas a 13:30 horas
Ejecución de operaciones:	Compra: El día de la solicitud Venta: El día de la solicitud	Límites de recompra:	100% cuando no exceda el 20% del activo total del Fondo
Liquidación de operaciones:	48 horas hábiles después de la ejecución	Diferencial*:	No se ha aplicado

* La Sociedad de inversión ante condiciones desordenadas de mercado u operaciones inusuales, podrá aplicar a las operaciones compra-venta de sus acciones, un diferencial sobre el precio actualizado de valuación de dichas acciones, que haya determinado previamente, y conservarlo a favor de los inversionistas que permanecen en la sociedad.

Prestadores de Servicios

Operadora :	Scotia Fondos, S.A. de C.V. Sociedad Operadora de Sociedades de Inversión, Grupo Financiero Scotiabank Inverlat.
Distribuidora :	Scotia Inverlat Casa de Bolsa SA de CV; Scotiabank Inverlat, S.A. Institución de Banca Múltiple, Grupo Financiero Scotiabank Inverlat.
Valuadora :	Valuadora GAF, S.A. de C.V.
Inst. Calificadora de Valores :	Fitch México, S.A. de C.V.
Proveedor de Precios :	Valuación Operativa y Referencias de Mercado S.A. de C.V.

Advertencias

La sociedad de inversión no cuenta con garantía alguna del IPAB, ni de la sociedad operadora ni del Grupo Financiero al que, en su caso, esta última pertenezca. La inversión en la sociedad se encuentra respaldada hasta por el monto de su patrimonio.

“Las inscripciones en el Registro Nacional de Valores tendrán efectos declarativos y no convalidan los actos jurídicos que sean nulos de conformidad con las leyes aplicables, ni implican certificación sobre la bondad de los valores inscritos en el mismo o sobre la solvencia, liquidez o calidad crediticia de la Sociedad de Inversión.”

Ningún intermediario financiero, apoderado para celebrar operaciones con el público, o cualquier otra persona, está autorizado para proporcionar información o hacer declaración alguna adicional al contenido del presente documento o el prospecto de información al público inversionista, por lo que deberán entenderse como no autorizadas por la sociedad.

Para mayor información visite la página electrónica de nuestra operadora y/o distribuidora(s), donde podrá consultar el prospecto de información al público inversionista de la sociedad, así como la información actualizada sobre la cartera de inversiones de la sociedad.

El presente documento y el prospecto de información al público inversionista son los únicos documentos de venta que reconoce la sociedad de inversión como válidos.

Centro de Atención al Inversionista

Contacto y Número Telefónico :	Alvaro Ayala Margain. 5325-3100 y 01800-7268423
Horario :	9:00 a 18:00 hrs., Lunes a Viernes

Página(s) electrónica(s)

Página de Internet del Grupo Financiero:	www.scotiabank.com.mx www.scotiabank.com.mx
--	--

Scotia Gubernamental Plus, S.A. de C.V.

Tipo	INSTRUMENTO DE DEUDA	Fecha de Autorización	23 enero 2013
Clasificación	LARGO PLAZO GUBERNAMENTAL (IDLPGUB)	Clase y Serie	CU3
Clave de Pizarra	SCOTLPG	Posibles Adquirientes	PERSONAS FÍSICAS
Calificación	AAAf/S6(mex)	Monto Mínimo de Inversión (\$)	5,000,000.00

Importante: El valor de un fondo de inversión, cualquier que sea su política de inversión, está sujeta a la fluctuación de los mercados, por lo que el inversionista puede obtener ganancias o pérdidas.

Objetivo de Inversión

Mantener el portafolio invertido exclusivamente en Valores Gubernamentales en directo o a través de otra sociedad de inversión que invierte exclusivamente en Valores Gubernamentales, entendiéndose por éstos los valores definidos con tal carácter en el "Acuerdo por el que se expiden los lineamientos para el manejo de las disponibilidades financieras de las entidades paraestatales de la Administración Pública Federal" (el "Acuerdo"), o cualquier otro que lo sustituya o complementa ("Valores Gubernamentales"), considerando exclusivamente los valores definidos como gubernamentales por el Banco de México en su circular 2019/95 o en disposiciones supervenientes por las que aquél regule las operaciones con valores gubernamentales realizadas por las instituciones de crédito, incluyendo los bonos de regulación monetaria emitidos por el mismo Banco de México.

Información Relevante

El horizonte de inversión del Fondo es largo plazo, la duración de los activos objeto de inversión será superior a 3 años. Por lo tanto, 3 años es el plazo que se estima o considera adecuado para que el inversionista mantenga su inversión en el Fondo, tomando en consideración los objetivos del mismo. El Fondo está orientado a pequeños, medianos y grandes inversionistas que busquen un horizonte de inversión de largo plazo e inversiones sofisticadas por la estrategia adoptada que puede implicar un riesgo muy alto.

El principal riesgo asociado a este Fondo es el mercado, por los movimientos en las tasas de interés. Por lo cual el patrimonio se puede ver afectado en el corto plazo derivado de los movimientos en alzas de las tasa de interés.

El Fondo en momentos de elevada volatilidad o incertidumbre en los mercados, continuará invertido en valores gubernamentales, pero reduciendo la duración a mediano o corto plazo (considerando que este es un fondo de Largo Plazo).

Valor en Riesgo (VaR):

Valor en Riesgo (VaR) de la cartera de inversión respecto de sus activos netos: 1.04% con una probabilidad de 95%. La pérdida que en un escenario pesimista (5 en 100) que puede enfrentar el Fondo en un lapso de un día, es de \$10.40 pesos por cada \$1,000 pesos invertidos.

Nota: Este dato es solo una estimación, las expectativas de pérdida podrían ser mayores, incluso por el monto total de la inversión realizada. La definición de valor en riesgo es válida únicamente en condiciones normales de mercado.

Rendimiento y Desempeño Histórico

Clase y Serie accionaria: **CU3**

Índice(s) de Referencia: **Mencionado en el inciso c)**

Tabla de Rendimientos nominales anualizados

	Último Mes	Últimos 3 Meses	Últimos 12 Meses	Año 2016	Año 2015	Año 2014
RENDIMIENTO BRUTO	-17.77 %	-7.46 %	5.71 %	1.65 %	3.99 %	8.27 %
RENDIMIENTO NETO	-19.76 %	-9.46 %	3.72 %	-0.34 %	2.00 %	6.28 %
TLR (CETES 28)	6.99 %	7.05 %	6.88 %	4.13 %	3.01 %	3.12 %
ÍNDICE DE REFERENCIA*	-20.98 %	-10.36 %	4.61 %	-2.53 %	2.89 %	7.76 %

El rendimiento neto es después de comisiones y el que obtuvo el inversionista en el periodo.

El desempeño de la sociedad en el pasado, no es indicativo del desempeño que tendrá en el futuro.

* La Tasa Libre de Riesgo es una tasa que no incluye descuentos por comisiones o cualquier otro gasto.

Los datos de rendimiento se incluirán cuando se genere la información

Régimen y Política de Inversión

a) Estrategia de Administración: Pasiva.

b) Política de Inversión: Buscará un rendimiento que se correlacione lo más posible con su base de referencia, sin tomar riesgos adicionales. Participará en mercados nacionales o internacionales e invertirá únicamente en instrumentos gubernamentales.

c) Índice de Referencia: 100% Bonos de gobierno a tasa fija.

d) Inversión en acciones de sociedades de inversión del mismo consorcio empresarial: Hasta el 20% de su Activo total.

e) Derivados: No.

f) Valores estructurados, títulos fiduciarios de capital o valores respaldados por activos: No.

g) Operaciones de Crédito: No.

h) Riesgo Asociado: Alto.

i) Montos Máximos y Mínimos de los Activos más importantes:

1. Valores Gubernamentales en directo o a través de otra sociedad de inversión:

Mín: 100% Máx: 100%

2. Operaciones de préstamo de valores: Mín: 0% Máx: 100%

3. Valores de fácil realización y/o valores con plazo de vencimiento menor a 3 meses: Mín: 20% Máx: 100%

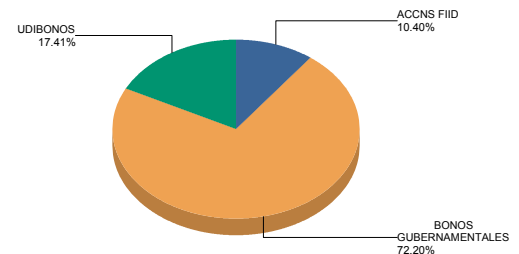
4. Operaciones de Reporto: Mín: 0% Máx: 20%

5. Valor en riesgo de la cartera del Fondo: Mín: N.A. Máx: 1.04%

Composición de la Cartera de Inversión

Principales inversiones al mes de **diciembre 2017**

	NOMBRE	SERIE	TIPO	MONTO	%
1	M_BONOS	241205	DEUDA	164,992,036	11.44%
2	51_SCOTIAG	C1E	FONDO INV.	149,963,626	10.40%
3	M_BONOS	220609	DEUDA	126,087,184	8.74%
4	M_BONOS	290531	DEUDA	113,319,614	7.86%
5	M_BONOS	260305	DEUDA	100,148,437	6.94%
6	M_BONOS	231207	DEUDA	84,923,359	5.89%
7	S_UDIBONO	190613	DEUDA	79,237,849	5.49%
8	M_BONOS	181213	DEUDA	71,354,590	4.95%
9	M_BONOS	270603	DEUDA	68,224,172	4.73%
10	M_BONOS	381118	DEUDA	68,018,572	4.72%
TOTAL				1,442,545,004	100%

Por Sector de Actividad económica

Comisiones y Remuneraciones por la Prestación de Servicios
i) Comisiones pagadas directamente por el Cliente

Concepto	Clase CU3		Serie más representativa (E)	
	%	\$	%	\$
NCLUMPLIMIENTO PLAZO MÍNIMO DE PERMANENCIA	N/A	N/A	N/A	N/A
NCLUMPLIMIENTO SALDO MÍNIMO DE INVERSIÓN	N/A	N/A	N/A	N/A
COMPRA DE ACCIONES	N/A	N/A	N/A	N/A
VENTA DE ACCIONES	N/A	N/A	N/A	N/A
SERVICIOS POR ASESORÍA	N/A	N/A	N/A	N/A
SERVICIO DE CUSTODIA DE ACTIVOS OBJ. DE INV.	N/A	N/A	N/A	N/A
SERVICIO ADMINISTRACIÓN DE ACCIONES	N/A	N/A	N/A	N/A
OTRAS	N/A	N/A	N/A	N/A
TOTAL	N/A	N/A	N/A	N/A

*El Fondo ni alguno de los integrantes de Grupo Financiero Scotiabank Inverlat que actúe como distribuidor cobran ninguna de estas comisiones; sin embargo, cada distribuidor podrá cobrar estas comisiones de conformidad con lo establecido en los contratos respectivos, por lo que se sugiere consultar a su distribuidor.

ii) Comisiones Pagadas por el Fondo de Inversión

Concepto	Clase CU3		Serie más representativa (E)	
	%	\$	%	\$
ADMINISTRACIÓN DE ACTIVOS*	1.20	12.00	1.10	11.00
ADMINISTRACIÓN ACTIVOS S/ DESEMPEÑO	0.00	0.00	0.00	0.00
DISTRIBUCIÓN DE ACCIONES	0.00	0.00	0.00	0.00
VALUACIÓN DE ACCIONES	0.01	0.10	0.01	0.10
DEPOSITO DE ACCIONES DEL FI	0.00	0.00	0.00	0.00
DEPOSITO DE VALORES	0.01	0.10	0.01	0.10
CONTABILIDAD	0.00	0.00	0.00	0.00
OTRAS	0.03	0.30	0.03	0.30
TOTAL	1.25	12.50	1.15	11.50

Nota: Los % y \$ de las comisiones se presentan anualizados, considerando una inversión de \$1,000 pesos.

Políticas para la Compra - Venta de Acciones

Plazo mínimo de permanencia:	No se tiene plazo mínimo de permanencia	Liquidez:	Diaria
Recepción de órdenes:	Cualquier día hábil dentro del horario aplicable	Horario:	00:01 horas a 13:30 horas
Ejecución de operaciones:	Compra: El día de la solicitud Venta: El día de la solicitud	Límites de recompra:	100% cuando no exceda el 20% del activo total del Fondo
Liquidación de operaciones:	48 horas hábiles después de la ejecución	Diferencial*:	No se ha aplicado

* La Sociedad de inversión ante condiciones desordenadas de mercado u operaciones inusuales, podrá aplicar a las operaciones compra-venta de sus acciones, un diferencial sobre el precio actualizado de valuación de dichas acciones, que haya determinado previamente, y conservarlo a favor de los inversionistas que permanecen en la sociedad.

Prestadores de Servicios

Operadora :	Scotia Fondos, S.A. de C.V. Sociedad Operadora de Sociedades de Inversión, Grupo Financiero Scotiabank Inverlat.
Distribuidora :	Scotia Inverlat Casa de Bolsa SA de CV; Scotiabank Inverlat, S.A. Institución de Banca Múltiple, Grupo Financiero Scotiabank Inverlat.
Valuadora :	Valuadora GAF, S.A. de C.V.
Inst. Calificadora de Valores :	Fitch México, S.A. de C.V.
Proveedor de Precios :	Valuación Operativa y Referencias de Mercado S.A. de C.V.

Centro de Atención al Inversionista

Contacto y Número Telefónico :	Alvaro Ayala Margain. 5325-3100 y 01800-7268423
Horario :	9:00 a 18:00 hrs., Lunes a Viernes

Página(s) electrónica(s)

Página de Internet del Grupo Financiero:	www.scotiabank.com.mx www.scotiabank.com.mx
--	--

Información sobre comisiones y remuneraciones

Las comisiones por compra y venta de acciones, pueden disminuir el monto total de su inversión. Esto implica que usted recibiría un monto menor después de una operación. Lo anterior, junto con las comisiones pagadas por la sociedad, representa una reducción del rendimiento total que recibirá por su inversión en la sociedad.

Las comisiones por distribución de acciones pueden variar de distribuidor en distribuidor. Si quiere conocer la comisión específica consulte a su distribuidor.

Algunos prestadores de servicios pueden establecer acuerdos con la sociedad y ofrecerle descuentos por sus servicios. Para conocer de su existencia y el posible beneficio para usted, pregunte con su distribuidor.

El prospecto de información, contiene un mayor detalle de los conflictos de interés a los que pudiera estar sujeto.

Advertencias

La sociedad de inversión no cuenta con garantía alguna del IPAB, ni de la sociedad operadora ni del Grupo Financiero al que, en su caso, esta última pertenezca. La inversión en la sociedad se encuentra respaldada hasta por el monto de su patrimonio.

“Las inscripciones en el Registro Nacional de Valores tendrán efectos declarativos y no convalidan los actos jurídicos que sean nulos de conformidad con las leyes aplicables, ni implican certificación sobre la bondad de los valores inscritos en el mismo o sobre la solvencia, liquidez o calidad crediticia de la Sociedad de Inversión.”

Ningún intermediario financiero, apoderado para celebrar operaciones con el público, o cualquier otra persona, está autorizado para proporcionar información o hacer declaración alguna adicional al contenido del presente documento o el prospecto de información al público inversionista, por lo que deberán entenderse como no autorizadas por la sociedad.

Para mayor información visite la página electrónica de nuestra operadora y/o distribuidora(s), donde podrá consultar el prospecto de información al público inversionista de la sociedad, así como la información actualizada sobre la cartera de inversiones de la sociedad.

El presente documento y el prospecto de información al público inversionista son los únicos documentos de venta que reconoce la sociedad de inversión como válidos.

Scotia Gubernamental Plus, S.A. de C.V.

Tipo	INSTRUMENTO DE DEUDA	Fecha de Autorización	23 enero 2013
Clasificación	LARGO PLAZO GUBERNAMENTAL (IDLPGUB)	Clase y Serie	CU4
Clave de Pizarra	SCOTLPG	Posibles Adquirientes	PERSONAS FÍSICAS
Calificación	AAAf/S6(mex)	Monto Mínimo de Inversión (\$)	15,000,000.00

Importante: El valor de un fondo de inversión, cualquier que sea su política de inversión, está sujeta a la fluctuación de los mercados, por lo que el inversionista puede obtener ganancias o pérdidas.

Objetivo de Inversión

Mantener el portafolio invertido exclusivamente en Valores Gubernamentales en directo o a través de otra sociedad de inversión que invierte exclusivamente en Valores Gubernamentales, entendiéndose por éstos los valores definidos con tal carácter en el "Acuerdo por el que se expiden los lineamientos para el manejo de las disponibilidades financieras de las entidades paraestatales de la Administración Pública Federal" (el "Acuerdo"), o cualquier otro que lo sustituya o complemente ("Valores Gubernamentales"), considerando exclusivamente los valores definidos como gubernamentales por el Banco de México en su circular 2019/95 o en disposiciones supervenientes por las que aquél regule las operaciones con valores gubernamentales realizadas por las instituciones de crédito, incluyendo los bonos de regulación monetaria emitidos por el mismo Banco de México.

Información Relevante

El horizonte de inversión del Fondo es largo plazo, la duración de los activos objeto de inversión será superior a 3 años. Por lo tanto, 3 años es el plazo que se estima o considera adecuado para que el inversionista mantenga su inversión en el Fondo, tomando en consideración los objetivos del mismo. El Fondo está orientado a pequeños, medianos y grandes inversionistas que busquen un horizonte de inversión de largo plazo e inversiones sofisticadas por la estrategia adoptada que puede implicar un riesgo muy alto.

El principal riesgo asociado a este Fondo es el mercado, por los movimientos en las tasas de interés. Por lo cual el patrimonio se puede ver afectado en el corto plazo derivado de los movimientos en alzas de las tasa de interés.

El Fondo en momentos de elevada volatilidad o incertidumbre en los mercados, continuará invertido en valores gubernamentales, pero reduciendo la duración a mediano o corto plazo (considerando que este es un fondo de Largo Plazo).

Valor en Riesgo (VaR):

Valor en Riesgo (VaR) de la cartera de inversión respecto de sus activos netos: 1.04% con una probabilidad de 95%. La pérdida que en un escenario pesimista (5 en 100) que puede enfrentar el Fondo en un lapso de un día, es de \$10.40 pesos por cada \$1,000 pesos invertidos.

Nota: Este dato es solo una estimación, las expectativas de pérdida podrían ser mayores, incluso por el monto total de la inversión realizada. La definición de valor en riesgo es válida únicamente en condiciones normales de mercado.

Rendimiento y Desempeño Histórico

Clase y Serie accionaria: **CU4**

Índice(s) de Referencia: **Mencionado en el inciso c)**

Tabla de Rendimientos nominales anualizados

	Último Mes	Últimos 3 Meses	Últimos 12 Meses	Año 2016	Año 2015	Año 2014
RENDIMIENTO BRUTO	-17.75 %	-7.45 %	5.74 %	1.67 %	4.44 %	8.28 %
RENDIMIENTO NETO	-19.45 %	-9.15 %	4.04 %	-0.03 %	2.74 %	6.57 %
TLR (CETES 28)	6.99 %	7.05 %	6.88 %	4.13 %	3.01 %	3.12 %
ÍNDICE DE REFERENCIA*	-20.69 %	-10.07 %	4.90 %	-2.24 %	3.18 %	8.05 %

El rendimiento neto es después de comisiones y el que obtuvo el inversionista en el periodo.

El desempeño de la sociedad en el pasado, no es indicativo del desempeño que tendrá en el futuro.

* La Tasa Libre de Riesgo es una tasa que no incluye descuentos por comisiones o cualquier otro gasto.

Los datos de rendimiento se incluirán cuando se genere la información

Régimen y Política de Inversión

a) Estrategia de Administración: Pasiva.

b) Política de Inversión: Buscará un rendimiento que se correlacione lo más posible con su base de referencia, sin tomar riesgos adicionales. Participará en mercados nacionales o internacionales e invertirá únicamente en instrumentos gubernamentales.

c) Índice de Referencia: 100% Bonos de gobierno a tasa fija.

d) Inversión en acciones de sociedades de inversión del mismo consorcio empresarial: Hasta el 20% de su Activo total.

e) Derivados: No.

f) Valores estructurados, títulos fiduciarios de capital o valores respaldados por activos: No.

g) Operaciones de Crédito: No.

h) Riesgo Asociado: Alto.

i) Montos Máximos y Mínimos de los Activos más importantes:

1. Valores Gubernamentales en directo o a través de otra sociedad de inversión:

Mín: 100% Máx: 100%

2. Operaciones de préstamo de valores: Mín: 0% Máx: 100%

3. Valores de fácil realización y/o valores con plazo de vencimiento menor a 3 meses: Mín: 20% Máx: 100%

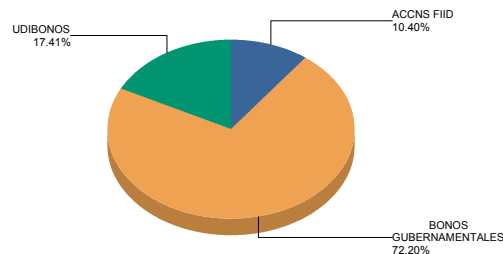
4. Operaciones de Reporto: Mín: 0% Máx: 20%

5. Valor en riesgo de la cartera del Fondo: Mín: N.A. Máx: 1.04%

Composición de la Cartera de Inversión

Principales inversiones al mes de **diciembre 2017**

	NOMBRE	SERIE	TIPO	MONTO	%
1	M_BONOS	241205	DEUDA	164,992,036	11.44%
2	51_SCOTIAG	C1E	FONDO INV.	149,963,626	10.40%
3	M_BONOS	220609	DEUDA	126,087,184	8.74%
4	M_BONOS	290531	DEUDA	113,319,614	7.86%
5	M_BONOS	260305	DEUDA	100,148,437	6.94%
6	M_BONOS	231207	DEUDA	84,923,359	5.89%
7	S_UDIBONO	190613	DEUDA	79,237,849	5.49%
8	M_BONOS	181213	DEUDA	71,354,590	4.95%
9	M_BONOS	270603	DEUDA	68,224,172	4.73%
10	M_BONOS	381118	DEUDA	68,018,572	4.72%
TOTAL				1,442,545,004	100%

Por Sector de Actividad económica

Comisiones y Remuneraciones por la Prestación de Servicios
i) Comisiones pagadas directamente por el Cliente

Concepto	Clase CU4		Serie más representativa (E)	
	%	\$	%	\$
NCLUMPLIMIENTO PLAZO MÍNIMO DE PERMANENCIA	N/A	N/A	N/A	N/A
NCLUMPLIMIENTO SALDO MÍNIMO DE INVERSIÓN	N/A	N/A	N/A	N/A
COMPRA DE ACCIONES	N/A	N/A	N/A	N/A
VENTA DE ACCIONES	N/A	N/A	N/A	N/A
SERVICIOS POR ASESORÍA	N/A	N/A	N/A	N/A
SERVICIO DE CUSTODIA DE ACTIVOS OBJ. DE INV.	N/A	N/A	N/A	N/A
SERVICIO ADMINISTRACIÓN DE ACCIONES	N/A	N/A	N/A	N/A
OTRAS	N/A	N/A	N/A	N/A
TOTAL	N/A	N/A	N/A	N/A

*El Fondo ni alguno de los integrantes de Grupo Financiero Scotiabank Inverlat que actúe como distribuidor cobran ninguna de estas comisiones; sin embargo, cada distribuidor podrá cobrar estas comisiones de conformidad con lo establecido en los contratos respectivos, por lo que se sugiere consultar a su distribuidor.

ii) Comisiones Pagadas por el Fondo de Inversión

Concepto	Clase CU4		Serie más representativa (E)	
	%	\$	%	\$
ADMINISTRACIÓN DE ACTIVOS*	0.95	9.50	1.10	11.00
ADMINISTRACIÓN ACTIVOS S/ DESEMPEÑO	0.00	0.00	0.00	0.00
DISTRIBUCIÓN DE ACCIONES	0.00	0.00	0.00	0.00
VALUACIÓN DE ACCIONES	0.01	0.10	0.01	0.10
DEPOSITO DE ACCIONES DEL FI	0.00	0.00	0.00	0.00
DEPOSITO DE VALORES	0.01	0.10	0.01	0.10
CONTABILIDAD	0.00	0.00	0.00	0.00
OTRAS	0.03	0.30	0.03	0.30
TOTAL	1.00	10.00	1.15	11.50

Nota: Los % y \$ de las comisiones se presentan anualizados, considerando una inversión de \$1,000 pesos.

Políticas para la Compra - Venta de Acciones

Plazo mínimo de permanencia:	No se tiene plazo mínimo de permanencia	Liquidez:	Diaria
Recepción de órdenes:	Cualquier día hábil dentro del horario aplicable	Horario:	00:01 horas a 13:30 horas
Ejecución de operaciones:	Compra: El día de la solicitud Venta: El día de la solicitud	Límites de recompra:	100% cuando no exceda el 20% del activo total del Fondo
Liquidación de operaciones:	48 horas hábiles después de la ejecución	Diferencial*:	No se ha aplicado

* La Sociedad de inversión ante condiciones desordenadas de mercado u operaciones inusuales, podrá aplicar a las operaciones compra-venta de sus acciones, un diferencial sobre el precio actualizado de valuación de dichas acciones, que haya determinado previamente, y conservarlo a favor de los inversionistas que permanecen en la sociedad.

Prestadores de Servicios

Operadora :	Scotia Fondos, S.A. de C.V. Sociedad Operadora de Sociedades de Inversión, Grupo Financiero Scotiabank Inverlat.
Distribuidora :	Scotia Inverlat Casa de Bolsa SA de CV; Scotiabank Inverlat, S.A. Institución de Banca Múltiple, Grupo Financiero Scotiabank Inverlat.
Valuadora :	Valuadora GAF, S.A. de C.V.
Inst. Calificadora de Valores :	Fitch México, S.A. de C.V.
Proveedor de Precios :	Valuación Operativa y Referencias de Mercado S.A. de C.V.

Centro de Atención al Inversionista

Contacto y Número Telefónico :	Alvaro Ayala Margain. 5325-3100 y 01800-7268423
Horario :	9:00 a 18:00 hrs., Lunes a Viernes

Página(s) electrónica(s)

Página de Internet del Grupo Financiero:	www.scotiabank.com.mx www.scotiabank.com.mx
--	--

Información sobre comisiones y remuneraciones

Las comisiones por compra y venta de acciones, pueden disminuir el monto total de su inversión. Esto implica que usted recibiría un monto menor después de una operación. Lo anterior, junto con las comisiones pagadas por la sociedad, representa una reducción del rendimiento total que recibirá por su inversión en la sociedad.

Las comisiones por distribución de acciones pueden variar de distribuidor en distribuidor. Si quiere conocer la comisión específica consulte a su distribuidor.

Algunos prestadores de servicios pueden establecer acuerdos con la sociedad y ofrecerle descuentos por sus servicios. Para conocer de su existencia y el posible beneficio para usted, pregunte con su distribuidor.

El prospecto de información, contiene un mayor detalle de los conflictos de interés a los que pudiera estar sujeto.

Advertencias

La sociedad de inversión no cuenta con garantía alguna del IPAB, ni de la sociedad operadora ni del Grupo Financiero al que, en su caso, esta última pertenezca. La inversión en la sociedad se encuentra respaldada hasta por el monto de su patrimonio.

“Las inscripciones en el Registro Nacional de Valores tendrán efectos declarativos y no convalidan los actos jurídicos que sean nulos de conformidad con las leyes aplicables, ni implican certificación sobre la bondad de los valores inscritos en el mismo o sobre la solvencia, liquidez o calidad crediticia de la Sociedad de Inversión.”

Ningún intermediario financiero, apoderado para celebrar operaciones con el público, o cualquier otra persona, está autorizado para proporcionar información o hacer declaración alguna adicional al contenido del presente documento o el prospecto de información al público inversionista, por lo que deberán entenderse como no autorizadas por la sociedad.

Para mayor información visite la página electrónica de nuestra operadora y/o distribuidora(s), donde podrá consultar el prospecto de información al público inversionista de la sociedad, así como la información actualizada sobre la cartera de inversiones de la sociedad.

El presente documento y el prospecto de información al público inversionista son los únicos documentos de venta que reconoce la sociedad de inversión como válidos.

Scotia Gubernamental Plus, S.A. de C.V.

Tipo	INSTRUMENTO DE DEUDA	Fecha de Autorización	23 enero 2013
Clasificación	LARGO PLAZO GUBERNAMENTAL (IDLPGUB)	Clase y Serie	E
Clave de Pizarra	SCOTLPG	Posibles Adquirientes	PERSONAS MORALES EXENTAS
Calificación	AAAf/S6(mex)	Monto Mínimo de Inversión (\$)	0

Importante: El valor de un fondo de inversión, cualquier que sea su política de inversión, está sujeta a la fluctuación de los mercados, por lo que el inversionista puede obtener ganancias o pérdidas.

Objetivo de Inversión

Mantener el portafolio invertido exclusivamente en Valores Gubernamentales en directo o a través de otra sociedad de inversión que invierte exclusivamente en Valores Gubernamentales, entendiéndose por éstos los valores definidos con tal carácter en el "Acuerdo por el que se expiden los lineamientos para el manejo de las disponibilidades financieras de las entidades paraestatales de la Administración Pública Federal" (el "Acuerdo"), o cualquier otro que lo sustituya o complemente ("Valores Gubernamentales"), considerando exclusivamente los valores definidos como gubernamentales por el Banco de México en su circular 2019/95 o en disposiciones supervenientes por las que aquél regule las operaciones con valores gubernamentales realizadas por las instituciones de crédito, incluyendo los bonos de regulación monetaria emitidos por el mismo Banco de México.

Información Relevante

El horizonte de inversión del Fondo es largo plazo, la duración de los activos objeto de inversión será superior a 3 años. Por lo tanto, 3 años es el plazo que se estima o considera adecuado para que el inversionista mantenga su inversión en el Fondo, tomando en consideración los objetivos del mismo. El Fondo está orientado a pequeños, medianos y grandes inversionistas que busquen un horizonte de inversión de largo plazo e inversiones sofisticadas por la estrategia adoptada que puede implicar un riesgo muy alto.

El principal riesgo asociado a este Fondo es el mercado, por los movimientos en las tasas de interés. Por lo cual el patrimonio se puede ver afectado en el corto plazo derivado de los movimientos en alzas de las tasa de interés.

El Fondo en momentos de elevada volatilidad o incertidumbre en los mercados, continuará invertido en valores gubernamentales, pero reduciendo la duración a mediano o corto plazo (considerando que este es un fondo de Largo Plazo).

Valor en Riesgo (VaR):

Valor en Riesgo (VaR) de la cartera de inversión respecto de sus activos netos: 1.04% con una probabilidad de 95%. La pérdida que en un escenario pesimista (5 en 100) que puede enfrentar el Fondo en un lapso de un día, es de \$10.40 pesos por cada \$1,000 pesos invertidos.

Nota: Este dato es solo una estimación, las expectativas de pérdida podrían ser mayores, incluso por el monto total de la inversión realizada. La definición de valor en riesgo es válida únicamente en condiciones normales de mercado.

Rendimiento y Desempeño Histórico

Clase y Serie accionaria: E

Índice(s) de Referencia: Mencionado en el inciso c)

Tabla de Rendimientos nominales anualizados

	Último Mes	Últimos 3 Meses	Últimos 12 Meses	Año 2016	Año 2015	Año 2014
RENDIMIENTO BRUTO	-17.78 %	-7.49 %	5.73 %	1.63 %	5.28 %	8.17 %
RENDIMIENTO NETO	-19.06 %	-8.77 %	4.45 %	0.36 %	4.00 %	6.90 %
TLR (CETES 28)	6.99 %	7.05 %	6.88 %	4.13 %	3.01 %	3.12 %
ÍNDICE DE REFERENCIA*	-20.26 %	-9.64 %	5.33 %	-1.81 %	3.61 %	8.48 %

El rendimiento neto es después de comisiones y el que obtuvo el inversionista en el periodo.

El desempeño de la sociedad en el pasado, no es indicativo del desempeño que tendrá en el futuro.

* La Tasa Libre de Riesgo es una tasa que no incluye descuentos por comisiones o cualquier otro gasto.

Los datos de rendimiento se incluirán cuando se genere la información

Régimen y Política de Inversión

a) Estrategia de Administración: Pasiva.

b) Política de Inversión: Buscará un rendimiento que se correlacione lo más posible con su base de referencia, sin tomar riesgos adicionales. Participará en mercados nacionales o internacionales e invertirá únicamente en instrumentos gubernamentales.

c) Índice de Referencia: 100% Bonos de gobierno a tasa fija.

d) Inversión en acciones de sociedades de inversión del mismo consorcio empresarial: Hasta el 20% de su Activo total.

e) Derivados: No.

f) Valores estructurados, títulos fiduciarios de capital o valores respaldados por activos: No.

g) Operaciones de Crédito: No.

h) Riesgo Asociado: Alto.

i) Montos Máximos y Mínimos de los Activos más importantes:

1. Valores Gubernamentales en directo o a través de otra sociedad de inversión:

Mín: 100% Máx: 100%

2. Operaciones de préstamo de valores: Mín: 0% Máx: 100%

3. Valores de fácil realización y/o valores con plazo de vencimiento menor a 3 meses: Mín: 20% Máx: 100%

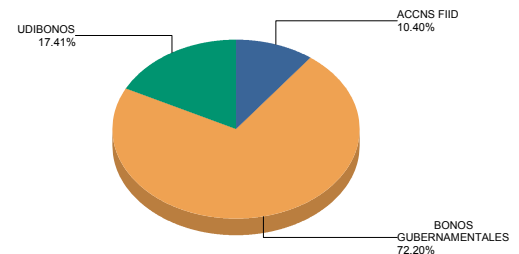
4. Operaciones de Reporto: Mín: 0% Máx: 20%

5. Valor en riesgo de la cartera del Fondo: Mín: N.A. Máx: 1.04%

Composición de la Cartera de Inversión

Principales inversiones al mes de diciembre 2017

	NOMBRE	SERIE	TIPO	MONTO	%
1	M_BONOS	241205	DEUDA	164,992,036	11.44%
2	51_SCOTIAG	C1E	FONDO INV.	149,963,626	10.40%
3	M_BONOS	220609	DEUDA	126,087,184	8.74%
4	M_BONOS	290531	DEUDA	113,319,614	7.86%
5	M_BONOS	260305	DEUDA	100,148,437	6.94%
6	M_BONOS	231207	DEUDA	84,923,359	5.89%
7	S_UDIBONO	190613	DEUDA	79,237,849	5.49%
8	M_BONOS	181213	DEUDA	71,354,590	4.95%
9	M_BONOS	270603	DEUDA	68,224,172	4.73%
10	M_BONOS	381118	DEUDA	68,018,572	4.72%
TOTAL				1,442,545,004	100%

Por Sector de Actividad económica

Comisiones y Remuneraciones por la Prestación de Servicios
i) Comisiones pagadas directamente por el Cliente

Concepto	Clase E		Serie más representativa (E)	
	%	\$	%	\$
NCLUMPLIMIENTO PLAZO MÍNIMO DE PERMANENCIA	N/A	N/A	N/A	N/A
NCLUMPLIMIENTO SALDO MÍNIMO DE INVERSIÓN	N/A	N/A	N/A	N/A
COMPRA DE ACCIONES	N/A	N/A	N/A	N/A
VENTA DE ACCIONES	N/A	N/A	N/A	N/A
SERVICIOS POR ASESORÍA	N/A	N/A	N/A	N/A
SERVICIO DE CUSTODIA DE ACTIVOS OBJ. DE INV.	N/A	N/A	N/A	N/A
SERVICIO ADMINISTRACIÓN DE ACCIONES	N/A	N/A	N/A	N/A
OTRAS	N/A	N/A	N/A	N/A
TOTAL	N/A	N/A	N/A	N/A

*El Fondo ni alguno de los integrantes de Grupo Financiero Scotiabank Inverlat que actúe como distribuidor cobran ninguna de estas comisiones; sin embargo, cada distribuidor podrá cobrar estas comisiones de conformidad con lo establecido en los contratos respectivos, por lo que se sugiere consultar a su distribuidor.

ii) Comisiones Pagadas por el Fondo de Inversión

Concepto	Clase E		Serie más representativa (E)	
	%	\$	%	\$
ADMINISTRACIÓN DE ACTIVOS*	1.10	11.00	1.10	11.00
ADMINISTRACIÓN ACTIVOS S/ DESEMPEÑO	0.00	0.00	0.00	0.00
DISTRIBUCIÓN DE ACCIONES	0.00	0.00	0.00	0.00
VALUACIÓN DE ACCIONES	0.01	0.10	0.01	0.10
DEPOSITO DE ACCIONES DEL FI	0.00	0.00	0.00	0.00
DEPOSITO DE VALORES	0.01	0.10	0.01	0.10
CONTABILIDAD	0.00	0.00	0.00	0.00
OTRAS	0.03	0.30	0.03	0.30
TOTAL	1.15	11.50	1.15	11.50

Nota: Los % y \$ de las comisiones se presentan anualizados, considerando una inversión de \$1,000 pesos.

Información sobre comisiones y remuneraciones

Las comisiones por compra y venta de acciones, pueden disminuir el monto total de su inversión. Esto implica que usted recibiría un monto menor después de una operación. Lo anterior, junto con las comisiones pagadas por la sociedad, representa una reducción del rendimiento total que recibirá por su inversión en la sociedad.

Las comisiones por distribución de acciones pueden variar de distribuidor en distribuidor. Si quiere conocer la comisión específica consulte a su distribuidor.

Algunos prestadores de servicios pueden establecer acuerdos con la sociedad y ofrecerle descuentos por sus servicios. Para conocer de su existencia y el posible beneficio para usted, pregunte con su distribuidor.

El prospecto de información, contiene un mayor detalle de los conflictos de interés a los que pudiera estar sujeto.

Políticas para la Compra - Venta de Acciones

Plazo mínimo de permanencia:	No se tiene plazo mínimo de permanencia	Liquidez:	Diaria
Recepción de órdenes:	Cualquier día hábil dentro del horario aplicable	Horario:	00:01 horas a 13:30 horas
Ejecución de operaciones:	Compra: El día de la solicitud Venta: El día de la solicitud	Límites de recompra:	100% cuando no exceda el 20% del activo total del Fondo
Liquidación de operaciones:	48 horas hábiles después de la ejecución	Diferencial*:	No se ha aplicado

* La Sociedad de inversión ante condiciones desordenadas de mercado u operaciones inusuales, podrá aplicar a las operaciones compra-venta de sus acciones, un diferencial sobre el precio actualizado de valuación de dichas acciones, que haya determinado previamente, y conservarlo a favor de los inversionistas que permanecen en la sociedad.

Prestadores de Servicios

Operadora :	Scotia Fondos, S.A. de C.V. Sociedad Operadora de Sociedades de Inversión, Grupo Financiero Scotiabank Inverlat.
Distribuidora :	Scotia Inverlat Casa de Bolsa SA de CV; Scotiabank Inverlat, S.A. Institución de Banca Múltiple, Grupo Financiero Scotiabank Inverlat.
Valuadora :	Valuadora GAF, S.A. de C.V.
Inst. Calificadora de Valores :	Fitch México, S.A. de C.V.
Proveedor de Precios :	Valuación Operativa y Referencias de Mercado S.A. de C.V.

Advertencias

La sociedad de inversión no cuenta con garantía alguna del IPAB, ni de la sociedad operadora ni del Grupo Financiero al que, en su caso, esta última pertenezca. La inversión en la sociedad se encuentra respaldada hasta por el monto de su patrimonio.

“Las inscripciones en el Registro Nacional de Valores tendrán efectos declarativos y no convalidan los actos jurídicos que sean nulos de conformidad con las leyes aplicables, ni implican certificación sobre la bondad de los valores inscritos en el mismo o sobre la solvencia, liquidez o calidad crediticia de la Sociedad de Inversión.”

Ningún intermediario financiero, apoderado para celebrar operaciones con el público, o cualquier otra persona, está autorizado para proporcionar información o hacer declaración alguna adicional al contenido del presente documento o el prospecto de información al público inversionista, por lo que deberán entenderse como no autorizadas por la sociedad.

Para mayor información visite la página electrónica de nuestra operadora y/o distribuidora(s), donde podrá consultar el prospecto de información al público inversionista de la sociedad, así como la información actualizada sobre la cartera de inversiones de la sociedad.

El presente documento y el prospecto de información al público inversionista son los únicos documentos de venta que reconoce la sociedad de inversión como válidos.

Centro de Atención al Inversionista

Contacto y Número Telefónico :	Alvaro Ayala Margain. 5325-3100 y 01800-7268423
Horario :	9:00 a 18:00 hrs., Lunes a Viernes

Página(s) electrónica(s)

Página de Internet del Grupo Financiero:	www.scotiabank.com.mx www.scotiabank.com.mx
--	--

Scotia Gubernamental Plus, S.A. de C.V.

Tipo	INSTRUMENTO DE DEUDA	Fecha de Autorización	23 enero 2013
Clasificación	LARGO PLAZO GUBERNAMENTAL (IDLPGUB)	Clase y Serie	F1
Clave de Pizarra	SCOTLPG	Posibles Adquirientes	PERSONAS FÍSICAS
Calificación	AAAf/S6(mex)	Monto Mínimo de Inversión (\$)	0

Importante: El valor de un fondo de inversión, cualquier que sea su política de inversión, está sujeta a la fluctuación de los mercados, por lo que el inversionista puede obtener ganancias o pérdidas.

Objetivo de Inversión

Mantener el portafolio invertido exclusivamente en Valores Gubernamentales en directo o a través de otra sociedad de inversión que invierte exclusivamente en Valores Gubernamentales, entendiéndose por éstos los valores definidos con tal carácter en el "Acuerdo por el que se expiden los lineamientos para el manejo de las disponibilidades financieras de las entidades paraestatales de la Administración Pública Federal" (el "Acuerdo"), o cualquier otro que lo sustituya o complemente ("Valores Gubernamentales"), considerando exclusivamente los valores definidos como gubernamentales por el Banco de México en su circular 2019/95 o en disposiciones supervenientes por las que aquél regule las operaciones con valores gubernamentales realizadas por las instituciones de crédito, incluyendo los bonos de regulación monetaria emitidos por el mismo Banco de México.

Información Relevante

El horizonte de inversión del Fondo es largo plazo, la duración de los activos objeto de inversión será superior a 3 años. Por lo tanto, 3 años es el plazo que se estima o considera adecuado para que el inversionista mantenga su inversión en el Fondo, tomando en consideración los objetivos del mismo. El Fondo está orientado a pequeños, medianos y grandes inversionistas que busquen un horizonte de inversión de largo plazo e inversiones sofisticadas por la estrategia adoptada que puede implicar un riesgo muy alto.

El principal riesgo asociado a este Fondo es el mercado, por los movimientos en las tasas de interés. Por lo cual el patrimonio se puede ver afectado en el corto plazo derivado de los movimientos en alzas de las tasa de interés.

El Fondo en momentos de elevada volatilidad o incertidumbre en los mercados, continuará invertido en valores gubernamentales, pero reduciendo la duración a mediano o corto plazo (considerando que este es un fondo de Largo Plazo).

Valor en Riesgo (VaR):

Valor en Riesgo (VaR) de la cartera de inversión respecto de sus activos netos: 1.04% con una probabilidad de 95%. La pérdida que en un escenario pesimista (5 en 100) que puede enfrentar el Fondo en un lapso de un día, es de \$10.40 pesos por cada \$1,000 pesos invertidos.

Nota: Este dato es solo una estimación, las expectativas de pérdida podrían ser mayores, incluso por el monto total de la inversión realizada. La definición de valor en riesgo es válida únicamente en condiciones normales de mercado.

Rendimiento y Desempeño Histórico

Clase y Serie accionaria: F1

Índice(s) de Referencia: Mencionado en el inciso c)

Tabla de Rendimientos nominales anualizados

	Último Mes	Últimos 3 Meses	Últimos 12 Meses	Año 2016	Año 2015	Año 2014
RENDIMIENTO BRUTO	-17.78 %	-7.46 %	5.62 %	1.63 %	3.94 %	8.17 %
RENDIMIENTO NETO	-21.17 %	-10.85 %	2.23 %	-1.75 %	0.55 %	4.79 %
TLR (CETES 28)	6.99 %	7.05 %	6.88 %	4.13 %	3.01 %	3.12 %
ÍNDICE DE REFERENCIA*	-22.37 %	-11.75 %	3.22 %	-3.92 %	1.50 %	6.37 %

El rendimiento neto es después de comisiones y el que obtuvo el inversionista en el periodo.

El desempeño de la sociedad en el pasado, no es indicativo del desempeño que tendrá en el futuro.

* La Tasa Libre de Riesgo es una tasa que no incluye descuentos por comisiones o cualquier otro gasto.

Los datos de rendimiento se incluirán cuando se genere la información

Régimen y Política de Inversión

a) Estrategia de Administración: Pasiva.

b) Política de Inversión: Buscará un rendimiento que se correlacione lo más posible con su base de referencia, sin tomar riesgos adicionales. Participará en mercados nacionales o internacionales e invertirá únicamente en instrumentos gubernamentales.

c) Índice de Referencia: 100% Bonos de gobierno a tasa fija.

d) Inversión en acciones de sociedades de inversión del mismo consorcio empresarial: Hasta el 20% de su Activo total.

e) Derivados: No.

f) Valores estructurados, títulos fiduciarios de capital o valores respaldados por activos: No.

g) Operaciones de Crédito: No.

h) Riesgo Asociado: Alto.

i) Montos Máximos y Mínimos de los Activos más importantes:

1. Valores Gubernamentales en directo o a través de otra sociedad de inversión:

Mín: 100% Máx: 100%

2. Operaciones de préstamo de valores: Mín: 0% Máx: 100%

3. Valores de fácil realización y/o valores con plazo de vencimiento menor a 3 meses: Mín: 20% Máx: 100%

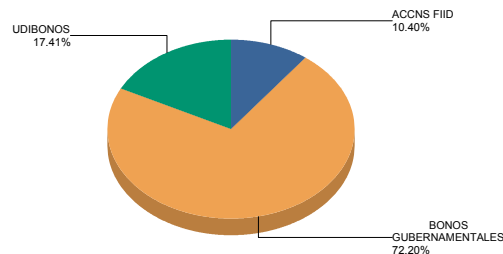
4. Operaciones de Reporto: Mín: 0% Máx: 20%

5. Valor en riesgo de la cartera del Fondo: Mín: N.A. Máx: 1.04%

Composición de la Cartera de Inversión

Principales inversiones al mes de diciembre 2017

	NOMBRE	SERIE	TIPO	MONTO	%
1	M_BONOS	241205	DEUDA	164,992,036	11.44%
2	51_SCOTIAG	C1E	FONDO INV.	149,963,626	10.40%
3	M_BONOS	220609	DEUDA	126,087,184	8.74%
4	M_BONOS	290531	DEUDA	113,319,614	7.86%
5	M_BONOS	260305	DEUDA	100,148,437	6.94%
6	M_BONOS	231207	DEUDA	84,923,359	5.89%
7	S_UDIBONO	190613	DEUDA	79,237,849	5.49%
8	M_BONOS	181213	DEUDA	71,354,590	4.95%
9	M_BONOS	270603	DEUDA	68,224,172	4.73%
10	M_BONOS	381118	DEUDA	68,018,572	4.72%
TOTAL				1,442,545,004	100%

Por Sector de Actividad económica

Comisiones y Remuneraciones por la Prestación de Servicios
i) Comisiones pagadas directamente por el Cliente

Concepto	Clase F1		Serie más representativa (E)	
	%	\$	%	\$
NCLUMPLIMIENTO PLAZO MÍNIMO DE PERMANENCIA	N/A	N/A	N/A	N/A
NCLUMPLIMIENTO SALDO MÍNIMO DE INVERSIÓN	N/A	N/A	N/A	N/A
COMPRA DE ACCIONES	N/A	N/A	N/A	N/A
VENTA DE ACCIONES	N/A	N/A	N/A	N/A
SERVICIOS POR ASESORÍA	N/A	N/A	N/A	N/A
SERVICIO DE CUSTODIA DE ACTIVOS OBJ. DE INV.	N/A	N/A	N/A	N/A
SERVICIO ADMINISTRACIÓN DE ACCIONES	N/A	N/A	N/A	N/A
OTRAS	N/A	N/A	N/A	N/A
TOTAL	N/A	N/A	N/A	N/A

*El Fondo ni alguno de los integrantes de Grupo Financiero Scotiabank Inverlat que actúe como distribuidor cobran ninguna de estas comisiones; sin embargo, cada distribuidor podrá cobrar estas comisiones de conformidad con lo establecido en los contratos respectivos, por lo que se sugiere consultar a su distribuidor.

ii) Comisiones Pagadas por el Fondo de Inversión

Concepto	Clase F1		Serie más representativa (E)	
	%	\$	%	\$
ADMINISTRACIÓN DE ACTIVOS*	2.40	24.00	1.10	11.00
ADMINISTRACIÓN ACTIVOS S/ DESEMPEÑO	0.00	0.00	0.00	0.00
DISTRIBUCIÓN DE ACCIONES	0.00	0.00	0.00	0.00
VALUACIÓN DE ACCIONES	0.01	0.10	0.01	0.10
DEPOSITO DE ACCIONES DEL FI	0.00	0.00	0.00	0.00
DEPOSITO DE VALORES	0.01	0.10	0.01	0.10
CONTABILIDAD	0.00	0.00	0.00	0.00
OTRAS	0.03	0.30	0.03	0.30
TOTAL	2.45	24.50	1.15	11.50

Nota: Los % y \$ de las comisiones se presentan anualizados, considerando una inversión de \$1,000 pesos.

Información sobre comisiones y remuneraciones

Las comisiones por compra y venta de acciones, pueden disminuir el monto total de su inversión. Esto implica que usted recibiría un monto menor después de una operación. Lo anterior, junto con las comisiones pagadas por la sociedad, representa una reducción del rendimiento total que recibirá por su inversión en la sociedad.

Las comisiones por distribución de acciones pueden variar de distribuidor en distribuidor. Si quiere conocer la comisión específica consulte a su distribuidor.

Algunos prestadores de servicios pueden establecer acuerdos con la sociedad y ofrecerle descuentos por sus servicios. Para conocer de su existencia y el posible beneficio para usted, pregunte con su distribuidor.

El prospecto de información, contiene un mayor detalle de los conflictos de interés a los que pudiera estar sujeto.

Políticas para la Compra - Venta de Acciones

Plazo mínimo de permanencia:	No se tiene plazo mínimo de permanencia	Liquidez:	Diaria
Recepción de órdenes:	Cualquier día hábil dentro del horario aplicable	Horario:	00:01 horas a 13:30 horas
Ejecución de operaciones:	Compra: El día de la solicitud Venta: El día de la solicitud	Límites de recompra:	100% cuando no exceda el 20% del activo total del Fondo
Liquidación de operaciones:	48 horas hábiles después de la ejecución	Diferencial*:	No se ha aplicado

* La Sociedad de inversión ante condiciones desordenadas de mercado u operaciones inusuales, podrá aplicar a las operaciones compra-venta de sus acciones, un diferencial sobre el precio actualizado de valuación de dichas acciones, que haya determinado previamente, y conservarlo a favor de los inversionistas que permanecen en la sociedad.

Prestadores de Servicios

Operadora :	Scotia Fondos, S.A. de C.V. Sociedad Operadora de Sociedades de Inversión, Grupo Financiero Scotiabank Inverlat.
Distribuidora :	Scotia Inverlat Casa de Bolsa SA de CV; Scotiabank Inverlat, S.A. Institución de Banca Múltiple, Grupo Financiero Scotiabank Inverlat.
Valuadora :	Valuadora GAF, S.A. de C.V.
Inst. Calificadora de Valores :	Fitch México, S.A. de C.V.
Proveedor de Precios :	Valuación Operativa y Referencias de Mercado S.A. de C.V.

Advertencias

La sociedad de inversión no cuenta con garantía alguna del IPAB, ni de la sociedad operadora ni del Grupo Financiero al que, en su caso, esta última pertenezca. La inversión en la sociedad se encuentra respaldada hasta por el monto de su patrimonio.

“Las inscripciones en el Registro Nacional de Valores tendrán efectos declarativos y no convalidan los actos jurídicos que sean nulos de conformidad con las leyes aplicables, ni implican certificación sobre la bondad de los valores inscritos en el mismo o sobre la solvencia, liquidez o calidad crediticia de la Sociedad de Inversión.”

Ningún intermediario financiero, apoderado para celebrar operaciones con el público, o cualquier otra persona, está autorizado para proporcionar información o hacer declaración alguna adicional al contenido del presente documento o el prospecto de información al público inversionista, por lo que deberán entenderse como no autorizadas por la sociedad.

Para mayor información visite la página electrónica de nuestra operadora y/o distribuidora(s), donde podrá consultar el prospecto de información al público inversionista de la sociedad, así como la información actualizada sobre la cartera de inversiones de la sociedad.

El presente documento y el prospecto de información al público inversionista son los únicos documentos de venta que reconoce la sociedad de inversión como válidos.

Centro de Atención al Inversionista

Contacto y Número Telefónico :	Alvaro Ayala Margain. 5325-3100 y 01800-7268423
Horario :	9:00 a 18:00 hrs., Lunes a Viernes

Página(s) electrónica(s)

Página de Internet del Grupo Financiero:	www.scotiabank.com.mx www.scotiabank.com.mx
--	--

Scotia Gubernamental Plus, S.A. de C.V.

Tipo	INSTRUMENTO DE DEUDA	Fecha de Autorización	23 enero 2013
Clasificación	LARGO PLAZO GUBERNAMENTAL (IDLPGUB)	Clase y Serie	F2
Clave de Pizarra	SCOTLPG	Posibles Adquirientes	PERSONAS FÍSICAS
Calificación	AAAf/S6(mex)	Monto Mínimo de Inversión (\$)	250,000.00

Importante: El valor de un fondo de inversión, cualquier que sea su política de inversión, está sujeta a la fluctuación de los mercados, por lo que el inversionista puede obtener ganancias o pérdidas.

Objetivo de Inversión

Mantener el portafolio invertido exclusivamente en Valores Gubernamentales en directo o a través de otra sociedad de inversión que invierte exclusivamente en Valores Gubernamentales, entendiéndose por éstos los valores definidos con tal carácter en el "Acuerdo por el que se expiden los lineamientos para el manejo de las disponibilidades financieras de las entidades paraestatales de la Administración Pública Federal" (el "Acuerdo"), o cualquier otro que lo sustituya o complementa ("Valores Gubernamentales"), considerando exclusivamente los valores definidos como gubernamentales por el Banco de México en su circular 2019/95 o en disposiciones supervenientes por las que aquél regule las operaciones con valores gubernamentales realizadas por las instituciones de crédito, incluyendo los bonos de regulación monetaria emitidos por el mismo Banco de México.

Información Relevante

El horizonte de inversión del Fondo es largo plazo, la duración de los activos objeto de inversión será superior a 3 años. Por lo tanto, 3 años es el plazo que se estima o considera adecuado para que el inversionista mantenga su inversión en el Fondo, tomando en consideración los objetivos del mismo. El Fondo está orientado a pequeños, medianos y grandes inversionistas que busquen un horizonte de inversión de largo plazo e inversiones sofisticadas por la estrategia adoptada que puede implicar un riesgo muy alto.

El principal riesgo asociado a este Fondo es el mercado, por los movimientos en las tasas de interés. Por lo cual el patrimonio se puede ver afectado en el corto plazo derivado de los movimientos en alzas de las tasa de interés.

El Fondo en momentos de elevada volatilidad o incertidumbre en los mercados, continuará invertido en valores gubernamentales, pero reduciendo la duración a mediano o corto plazo (considerando que este es un fondo de Largo Plazo).

Valor en Riesgo (VaR):

Valor en Riesgo (VaR) de la cartera de inversión respecto de sus activos netos: 1.04% con una probabilidad de 95%. La pérdida que en un escenario pesimista (5 en 100) que puede enfrentar el Fondo en un lapso de un día, es de \$10.40 pesos por cada \$1,000 pesos invertidos.

Nota: Este dato es solo una estimación, las expectativas de pérdida podrían ser mayores, incluso por el monto total de la inversión realizada. La definición de valor en riesgo es válida únicamente en condiciones normales de mercado.

Rendimiento y Desempeño Histórico

Clase y Serie accionaria: **F2**

Índice(s) de Referencia: **Mencionado en el inciso c)**

Tabla de Rendimientos nominales anualizados

	Último Mes	Últimos 3 Meses	Últimos 12 Meses	Año 2016	Año 2015	Año 2014
RENDIMIENTO BRUTO	-17.71 %	-7.40 %	0.42 %	22.91 %	N/A	N/A
RENDIMIENTO NETO	-20.28 %	-9.97 %	-2.16 %	20.34 %	N/A	N/A
TLR (CETES 28)	6.99 %	7.05 %	6.88 %	4.13 %	N/A	N/A
ÍNDICE DE REFERENCIA*	-21.56 %	-10.94 %	4.03 %	-3.11 %	N/A	N/A

El rendimiento neto es después de comisiones y el que obtuvo el inversionista en el periodo.

El desempeño de la sociedad en el pasado, no es indicativo del desempeño que tendrá en el futuro.

* La Tasa Libre de Riesgo es una tasa que no incluye descuentos por comisiones o cualquier otro gasto.

Los datos de rendimiento se incluirán cuando se genere la información

Régimen y Política de Inversión

a) Estrategia de Administración: Pasiva.

b) Política de Inversión: Buscará un rendimiento que se correlacione lo más posible con su base de referencia, sin tomar riesgos adicionales. Participará en mercados nacionales o internacionales e invertirá únicamente en instrumentos gubernamentales.

c) Índice de Referencia: 100% Bonos de gobierno a tasa fija.

d) Inversión en acciones de sociedades de inversión del mismo consorcio empresarial: Hasta el 20% de su Activo total.

e) Derivados: No.

f) Valores estructurados, títulos fiduciarios de capital o valores respaldados por activos: No.

g) Operaciones de Crédito: No.

h) Riesgo Asociado: Alto.

i) Montos Máximos y Mínimos de los Activos más importantes:

1. Valores Gubernamentales en directo o a través de otra sociedad de inversión:

Mín: 100% Máx: 100%

2. Operaciones de préstamo de valores: Mín: 0% Máx: 100%

3. Valores de fácil realización y/o valores con plazo de vencimiento menor a 3 meses: Mín: 20% Máx: 100%

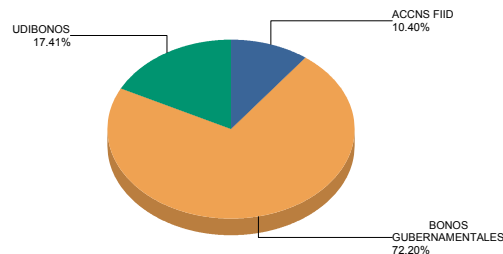
4. Operaciones de Reporto: Mín: 0% Máx: 20%

5. Valor en riesgo de la cartera del Fondo: Mín: N.A. Máx: 1.04%

Composición de la Cartera de Inversión

Principales inversiones al mes de **diciembre 2017**

	NOMBRE	SERIE	TIPO	MONTO	%
1	M_BONOS	241205	DEUDA	164,992,036	11.44%
2	51_SCOTIAG	C1E	FONDO INV.	149,963,626	10.40%
3	M_BONOS	220609	DEUDA	126,087,184	8.74%
4	M_BONOS	290531	DEUDA	113,319,614	7.86%
5	M_BONOS	260305	DEUDA	100,148,437	6.94%
6	M_BONOS	231207	DEUDA	84,923,359	5.89%
7	S_UDIBONO	190613	DEUDA	79,237,849	5.49%
8	M_BONOS	181213	DEUDA	71,354,590	4.95%
9	M_BONOS	270603	DEUDA	68,224,172	4.73%
10	M_BONOS	381118	DEUDA	68,018,572	4.72%
TOTAL				1,442,545,004	100%

Por Sector de Actividad económica

Comisiones y Remuneraciones por la Prestación de Servicios
i) Comisiones pagadas directamente por el Cliente

Concepto	Clase F2		Serie más representativa (E)	
	%	\$	%	\$
NCLUMPLIMIENTO PLAZO MÍNIMO DE PERMANENCIA	N/A	N/A	N/A	N/A
NCLUMPLIMIENTO SALDO MÍNIMO DE INVERSIÓN	N/A	N/A	N/A	N/A
COMPRA DE ACCIONES	N/A	N/A	N/A	N/A
VENTA DE ACCIONES	N/A	N/A	N/A	N/A
SERVICIOS POR ASESORÍA	N/A	N/A	N/A	N/A
SERVICIO DE CUSTODIA DE ACTIVOS OBJ. DE INV.	N/A	N/A	N/A	N/A
SERVICIO ADMINISTRACIÓN DE ACCIONES	N/A	N/A	N/A	N/A
OTRAS	N/A	N/A	N/A	N/A
TOTAL	N/A	N/A	N/A	N/A

*El Fondo ni alguno de los integrantes de Grupo Financiero Scotiabank Inverlat que actúe como distribuidor cobran ninguna de estas comisiones; sin embargo, cada distribuidor podrá cobrar estas comisiones de conformidad con lo establecido en los contratos respectivos, por lo que se sugiere consultar a su distribuidor.

ii) Comisiones Pagadas por el Fondo de Inversión

Concepto	Clase F2		Serie más representativa (E)	
	%	\$	%	\$
ADMINISTRACIÓN DE ACTIVOS*	1.70	17.00	1.10	11.00
ADMINISTRACIÓN ACTIVOS S/ DESEMPEÑO	0.00	0.00	0.00	0.00
DISTRIBUCIÓN DE ACCIONES	0.00	0.00	0.00	0.00
VALUACIÓN DE ACCIONES	0.01	0.10	0.01	0.10
DEPOSITO DE ACCIONES DEL FI	0.00	0.00	0.00	0.00
DEPOSITO DE VALORES	0.01	0.10	0.01	0.10
CONTABILIDAD	0.00	0.00	0.00	0.00
OTRAS	0.02	0.20	0.03	0.30
TOTAL	1.74	17.40	1.15	11.50

Nota: Los % y \$ de las comisiones se presentan anualizados, considerando una inversión de \$1,000 pesos.

Políticas para la Compra - Venta de Acciones

Plazo mínimo de permanencia:	No se tiene plazo mínimo de permanencia	Liquidez:	Diaria
Recepción de órdenes:	Cualquier día hábil dentro del horario aplicable	Horario:	00:01 horas a 13:30 horas
Ejecución de operaciones:	Compra: El día de la solicitud Venta: El día de la solicitud	Límites de recompra:	100% cuando no exceda el 20% del activo total del Fondo
Liquidación de operaciones:	48 horas hábiles después de la ejecución	Diferencial*:	No se ha aplicado

* La Sociedad de inversión ante condiciones desordenadas de mercado u operaciones inusuales, podrá aplicar a las operaciones compra-venta de sus acciones, un diferencial sobre el precio actualizado de valuación de dichas acciones, que haya determinado previamente, y conservarlo a favor de los inversionistas que permanecen en la sociedad.

Prestadores de Servicios

Operadora :	Scotia Fondos, S.A. de C.V. Sociedad Operadora de Sociedades de Inversión, Grupo Financiero Scotiabank Inverlat.
Distribuidora :	Scotia Inverlat Casa de Bolsa SA de CV; Scotiabank Inverlat, S.A. Institución de Banca Múltiple, Grupo Financiero Scotiabank Inverlat.
Valuadora :	Valuadora GAF, S.A. de C.V.
Inst. Calificadora de Valores :	Fitch México, S.A. de C.V.
Proveedor de Precios :	Valuación Operativa y Referencias de Mercado S.A. de C.V.

Centro de Atención al Inversionista

Contacto y Número Telefónico :	Alvaro Ayala Margain. 5325-3100 y 01800-7268423
Horario :	9:00 a 18:00 hrs., Lunes a Viernes

Página(s) electrónica(s)

Página de Internet del Grupo Financiero:	www.scotiabank.com.mx www.scotiabank.com.mx
--	--

Información sobre comisiones y remuneraciones

Las comisiones por compra y venta de acciones, pueden disminuir el monto total de su inversión. Esto implica que usted recibiría un monto menor después de una operación. Lo anterior, junto con las comisiones pagadas por la sociedad, representa una reducción del rendimiento total que recibirá por su inversión en la sociedad.

Las comisiones por distribución de acciones pueden variar de distribuidor en distribuidor. Si quiere conocer la comisión específica consulte a su distribuidor.

Algunos prestadores de servicios pueden establecer acuerdos con la sociedad y ofrecerle descuentos por sus servicios. Para conocer de su existencia y el posible beneficio para usted, pregunte con su distribuidor.

El prospecto de información, contiene un mayor detalle de los conflictos de interés a los que pudiera estar sujeto.

Advertencias

La sociedad de inversión no cuenta con garantía alguna del IPAB, ni de la sociedad operadora ni del Grupo Financiero al que, en su caso, esta última pertenezca. La inversión en la sociedad se encuentra respaldada hasta por el monto de su patrimonio.

“Las inscripciones en el Registro Nacional de Valores tendrán efectos declarativos y no convalidan los actos jurídicos que sean nulos de conformidad con las leyes aplicables, ni implican certificación sobre la bondad de los valores inscritos en el mismo o sobre la solvencia, liquidez o calidad crediticia de la Sociedad de Inversión.”

Ningún intermediario financiero, apoderado para celebrar operaciones con el público, o cualquier otra persona, está autorizado para proporcionar información o hacer declaración alguna adicional al contenido del presente documento o el prospecto de información al público inversionista, por lo que deberán entenderse como no autorizadas por la sociedad.

Para mayor información visite la página electrónica de nuestra operadora y/o distribuidora(s), donde podrá consultar el prospecto de información al público inversionista de la sociedad, así como la información actualizada sobre la cartera de inversiones de la sociedad.

El presente documento y el prospecto de información al público inversionista son los únicos documentos de venta que reconoce la sociedad de inversión como válidos.

Scotia Gubernamental Plus, S.A. de C.V.

Tipo	INSTRUMENTO DE DEUDA	Fecha de Autorización	23 enero 2013
Clasificación	LARGO PLAZO GUBERNAMENTAL (IDLPGUB)	Clase y Serie	F3
Clave de Pizarra	SCOTLPG	Posibles Adquirientes	PERSONAS FÍSICAS
Calificación	AAAf/S6(mex)	Monto Mínimo de Inversión (\$)	750,000.00

Importante: El valor de un fondo de inversión, cualquier que sea su política de inversión, está sujeta a la fluctuación de los mercados, por lo que el inversionista puede obtener ganancias o pérdidas.

Objetivo de Inversión

Mantener el portafolio invertido exclusivamente en Valores Gubernamentales en directo o a través de otra sociedad de inversión que invierte exclusivamente en Valores Gubernamentales, entendiéndose por éstos los valores definidos con tal carácter en el "Acuerdo por el que se expiden los lineamientos para el manejo de las disponibilidades financieras de las entidades paraestatales de la Administración Pública Federal" (el "Acuerdo"), o cualquier otro que lo sustituya o complementa ("Valores Gubernamentales"), considerando exclusivamente los valores definidos como gubernamentales por el Banco de México en su circular 2019/95 o en disposiciones supervenientes por las que aquél regule las operaciones con valores gubernamentales realizadas por las instituciones de crédito, incluyendo los bonos de regulación monetaria emitidos por el mismo Banco de México.

Información Relevante

El horizonte de inversión del Fondo es largo plazo, la duración de los activos objeto de inversión será superior a 3 años. Por lo tanto, 3 años es el plazo que se estima o considera adecuado para que el inversionista mantenga su inversión en el Fondo, tomando en consideración los objetivos del mismo. El Fondo está orientado a pequeños, medianos y grandes inversionistas que busquen un horizonte de inversión de largo plazo e inversiones sofisticadas por la estrategia adoptada que puede implicar un riesgo muy alto.

El principal riesgo asociado a este Fondo es el mercado, por los movimientos en las tasas de interés. Por lo cual el patrimonio se puede ver afectado en el corto plazo derivado de los movimientos en alzas de las tasa de interés.

El Fondo en momentos de elevada volatilidad o incertidumbre en los mercados, continuará invertido en valores gubernamentales, pero reduciendo la duración a mediano o corto plazo (considerando que este es un fondo de Largo Plazo).

Valor en Riesgo (VaR):

Valor en Riesgo (VaR) de la cartera de inversión respecto de sus activos netos: 1.04% con una probabilidad de 95%. La pérdida que en un escenario pesimista (5 en 100) que puede enfrentar el Fondo en un lapso de un día, es de \$10.40 pesos por cada \$1,000 pesos invertidos.

Nota: Este dato es solo una estimación, las expectativas de pérdida podrían ser mayores, incluso por el monto total de la inversión realizada. La definición de valor en riesgo es válida únicamente en condiciones normales de mercado.

Rendimiento y Desempeño Histórico

Clase y Serie accionaria: F3

Índice(s) de Referencia: Mencionado en el inciso c)

Tabla de Rendimientos nominales anualizados

	Último Mes	Últimos 3 Meses	Últimos 12 Meses	Año 2016	Año 2015	Año 2014
RENDIMIENTO BRUTO	N/A	N/A	4.26 %	20.87 %	N/A	3.31 %
RENDIMIENTO NETO	N/A	N/A	1.86 %	18.47 %	N/A	0.92 %
TLR (CETES 28)	N/A	N/A	6.88 %	4.13 %	N/A	3.12 %
ÍNDICE DE REFERENCIA*	N/A	N/A	4.20 %	-2.93 %	N/A	7.36 %

El rendimiento neto es después de comisiones y el que obtuvo el inversionista en el periodo.

El desempeño de la sociedad en el pasado, no es indicativo del desempeño que tendrá en el futuro.

* La Tasa Libre de Riesgo es una tasa que no incluye descuentos por comisiones o cualquier otro gasto.

Los datos de rendimiento se incluirán cuando se genere la información

Régimen y Política de Inversión

a) Estrategia de Administración: Pasiva.

b) Política de Inversión: Buscará un rendimiento que se correlacione lo más posible con su base de referencia, sin tomar riesgos adicionales. Participará en mercados nacionales o internacionales e invertirá únicamente en instrumentos gubernamentales.

c) Índice de Referencia: 100% Bonos de gobierno a tasa fija.

d) Inversión en acciones de sociedades de inversión del mismo consorcio empresarial: Hasta el 20% de su Activo total.

e) Derivados: No.

f) Valores estructurados, títulos fiduciarios de capital o valores respaldados por activos: No.

g) Operaciones de Crédito: No.

h) Riesgo Asociado: Alto.

i) Montos Máximos y Mínimos de los Activos más importantes:

1. Valores Gubernamentales en directo o a través de otra sociedad de inversión:

Mín: 100% Máx: 100%

2. Operaciones de préstamo de valores: Mín: 0% Máx: 100%

3. Valores de fácil realización y/o valores con plazo de vencimiento menor a 3 meses: Mín: 20% Máx: 100%

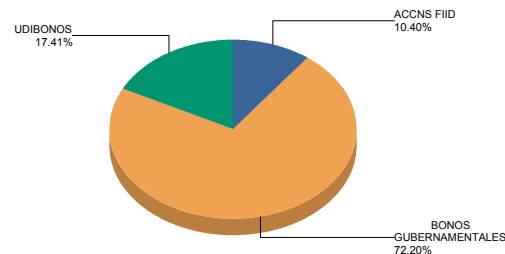
4. Operaciones de Reporto: Mín: 0% Máx: 20%

5. Valor en riesgo de la cartera del Fondo: Mín: N.A. Máx: 1.04%

Composición de la Cartera de Inversión

Principales inversiones al mes de diciembre 2017

	NOMBRE	SERIE	TIPO	MONTO	%
1	M_BONOS	241205	DEUDA	164,992,036	11.44%
2	51_SCOTIAG	C1E	FONDO INV.	149,963,626	10.40%
3	M_BONOS	220609	DEUDA	126,087,184	8.74%
4	M_BONOS	290531	DEUDA	113,319,614	7.86%
5	M_BONOS	260305	DEUDA	100,148,437	6.94%
6	M_BONOS	231207	DEUDA	84,923,359	5.89%
7	S_UDIBONO	190613	DEUDA	79,237,849	5.49%
8	M_BONOS	181213	DEUDA	71,354,590	4.95%
9	M_BONOS	270603	DEUDA	68,224,172	4.73%
10	M_BONOS	381118	DEUDA	68,018,572	4.72%
TOTAL				1,442,545,004	100%

Por Sector de Actividad económica

Comisiones y Remuneraciones por la Prestación de Servicios
i) Comisiones pagadas directamente por el Cliente

Concepto	Clase F3		Serie más representativa (E)	
	%	\$	%	\$
NCLUMPLIMIENTO PLAZO MÍNIMO DE PERMANENCIA	N/A	N/A	N/A	N/A
NCLUMPLIMIENTO SALDO MÍNIMO DE INVERSIÓN	N/A	N/A	N/A	N/A
COMPRA DE ACCIONES	N/A	N/A	N/A	N/A
VENTA DE ACCIONES	N/A	N/A	N/A	N/A
SERVICIOS POR ASESORÍA	N/A	N/A	N/A	N/A
SERVICIO DE CUSTODIA DE ACTIVOS OBJ. DE INV.	N/A	N/A	N/A	N/A
SERVICIO ADMINISTRACIÓN DE ACCIONES	N/A	N/A	N/A	N/A
OTRAS	N/A	N/A	N/A	N/A
TOTAL	N/A	N/A	N/A	N/A

*El Fondo ni alguno de los integrantes de Grupo Financiero Scotiabank Inverlat que actúe como distribuidor cobran ninguna de estas comisiones; sin embargo, cada distribuidor podrá cobrar estas comisiones de conformidad con lo establecido en los contratos respectivos, por lo que se sugiere consultar a su distribuidor.

ii) Comisiones Pagadas por el Fondo de Inversión

Concepto	Clase F3		Serie más representativa (E)	
	%	\$	%	\$
ADMINISTRACIÓN DE ACTIVOS*	1.55	15.50	1.10	11.00
ADMINISTRACIÓN ACTIVOS S/ DESEMPEÑO	0.00	0.00	0.00	0.00
DISTRIBUCIÓN DE ACCIONES	0.00	0.00	0.00	0.00
VALUACIÓN DE ACCIONES	0.01	0.10	0.01	0.10
DEPOSITO DE ACCIONES DEL FI	0.00	0.00	0.00	0.00
DEPOSITO DE VALORES	0.01	0.10	0.01	0.10
CONTABILIDAD	0.00	0.00	0.00	0.00
OTRAS	0.04	0.40	0.03	0.30
TOTAL	1.61	16.10	1.15	11.50

Nota: Los % y \$ de las comisiones se presentan anualizados, considerando una inversión de \$1,000 pesos.

Información sobre comisiones y remuneraciones

Las comisiones por compra y venta de acciones, pueden disminuir el monto total de su inversión. Esto implica que usted recibiría un monto menor después de una operación. Lo anterior, junto con las comisiones pagadas por la sociedad, representa una reducción del rendimiento total que recibirá por su inversión en la sociedad.

Las comisiones por distribución de acciones pueden variar de distribuidor en distribuidor. Si quiere conocer la comisión específica consulte a su distribuidor.

Algunos prestadores de servicios pueden establecer acuerdos con la sociedad y ofrecerle descuentos por sus servicios. Para conocer de su existencia y el posible beneficio para usted, pregunte con su distribuidor.

El prospecto de información, contiene un mayor detalle de los conflictos de interés a los que pudiera estar sujeto.

Políticas para la Compra - Venta de Acciones

Plazo mínimo de permanencia:	No se tiene plazo mínimo de permanencia	Liquidez:	Diaria
Recepción de órdenes:	Cualquier día hábil dentro del horario aplicable	Horario:	00:01 horas a 13:30 horas
Ejecución de operaciones:	Compra: El día de la solicitud Venta: El día de la solicitud	Límites de recompra:	100% cuando no exceda el 20% del activo total del Fondo
Liquidación de operaciones:	48 horas hábiles después de la ejecución	Diferencial*:	No se ha aplicado

* La Sociedad de inversión ante condiciones desordenadas de mercado u operaciones inusuales, podrá aplicar a las operaciones compra-venta de sus acciones, un diferencial sobre el precio actualizado de valuación de dichas acciones, que haya determinado previamente, y conservarlo a favor de los inversionistas que permanecen en la sociedad.

Prestadores de Servicios

Operadora :	Scotia Fondos, S.A. de C.V. Sociedad Operadora de Sociedades de Inversión, Grupo Financiero Scotiabank Inverlat.
Distribuidora :	Scotia Inverlat Casa de Bolsa SA de CV; Scotiabank Inverlat, S.A. Institución de Banca Múltiple, Grupo Financiero Scotiabank Inverlat.
Valuadora :	Valuadora GAF, S.A. de C.V.
Inst. Calificadora de Valores :	Fitch México, S.A. de C.V.
Proveedor de Precios :	Valuación Operativa y Referencias de Mercado S.A. de C.V.

Advertencias

La sociedad de inversión no cuenta con garantía alguna del IPAB, ni de la sociedad operadora ni del Grupo Financiero al que, en su caso, esta última pertenezca. La inversión en la sociedad se encuentra respaldada hasta por el monto de su patrimonio.

“Las inscripciones en el Registro Nacional de Valores tendrán efectos declarativos y no convalidan los actos jurídicos que sean nulos de conformidad con las leyes aplicables, ni implican certificación sobre la bondad de los valores inscritos en el mismo o sobre la solvencia, liquidez o calidad crediticia de la Sociedad de Inversión.”

Ningún intermediario financiero, apoderado para celebrar operaciones con el público, o cualquier otra persona, está autorizado para proporcionar información o hacer declaración alguna adicional al contenido del presente documento o el prospecto de información al público inversionista, por lo que deberán entenderse como no autorizadas por la sociedad.

Para mayor información visite la página electrónica de nuestra operadora y/o distribuidora(s), donde podrá consultar el prospecto de información al público inversionista de la sociedad, así como la información actualizada sobre la cartera de inversiones de la sociedad.

El presente documento y el prospecto de información al público inversionista son los únicos documentos de venta que reconoce la sociedad de inversión como válidos.

Centro de Atención al Inversionista

Contacto y Número Telefónico :	Alvaro Ayala Margain. 5325-3100 y 01800-7268423
Horario :	9:00 a 18:00 hrs., Lunes a Viernes

Página(s) electrónica(s)

Página de Internet del Grupo Financiero:	www.scotiabank.com.mx www.scotiabank.com.mx
--	--

Scotia Gubernamental Plus, S.A. de C.V.

Tipo	INSTRUMENTO DE DEUDA	Fecha de Autorización	23 enero 2013
Clasificación	LARGO PLAZO GUBERNAMENTAL (IDLPGUB)	Clase y Serie	F4
Clave de Pizarra	SCOTLPG	Posibles Adquirientes	PERSONAS FÍSICAS
Calificación	AAAf/S6(mex)	Monto Mínimo de Inversión (\$)	2,000,000.00

Importante: El valor de un fondo de inversión, cualquier que sea su política de inversión, está sujeta a la fluctuación de los mercados, por lo que el inversionista puede obtener ganancias o pérdidas.

Objetivo de Inversión

Mantener el portafolio invertido exclusivamente en Valores Gubernamentales en directo o a través de otra sociedad de inversión que invierte exclusivamente en Valores Gubernamentales, entendiéndose por éstos los valores definidos con tal carácter en el "Acuerdo por el que se expiden los lineamientos para el manejo de las disponibilidades financieras de las entidades paraestatales de la Administración Pública Federal" (el "Acuerdo"), o cualquier otro que lo sustituya o complementa ("Valores Gubernamentales"), considerando exclusivamente los valores definidos como gubernamentales por el Banco de México en su circular 2019/95 o en disposiciones supervenientes por las que aquél regule las operaciones con valores gubernamentales realizadas por las instituciones de crédito, incluyendo los bonos de regulación monetaria emitidos por el mismo Banco de México.

Información Relevante

El horizonte de inversión del Fondo es largo plazo, la duración de los activos objeto de inversión será superior a 3 años. Por lo tanto, 3 años es el plazo que se estima o considera adecuado para que el inversionista mantenga su inversión en el Fondo, tomando en consideración los objetivos del mismo. El Fondo está orientado a pequeños, medianos y grandes inversionistas que busquen un horizonte de inversión de largo plazo e inversiones sofisticadas por la estrategia adoptada que puede implicar un riesgo muy alto.

El principal riesgo asociado a este Fondo es el mercado, por los movimientos en las tasas de interés. Por lo cual el patrimonio se puede ver afectado en el corto plazo derivado de los movimientos en alzas de las tasa de interés.

El Fondo en momentos de elevada volatilidad o incertidumbre en los mercados, continuará invertido en valores gubernamentales, pero reduciendo la duración a mediano o corto plazo (considerando que este es un fondo de Largo Plazo).

Valor en Riesgo (VaR):

Valor en Riesgo (VaR) de la cartera de inversión respecto de sus activos netos: 1.04% con una probabilidad de 95%. La pérdida que en un escenario pesimista (5 en 100) que puede enfrentar el Fondo en un lapso de un día, es de \$10.40 pesos por cada \$1,000 pesos invertidos.

Nota: Este dato es solo una estimación, las expectativas de pérdida podrían ser mayores, incluso por el monto total de la inversión realizada. La definición de valor en riesgo es válida únicamente en condiciones normales de mercado.

Rendimiento y Desempeño Histórico

Clase y Serie accionaria: F4

Índice(s) de Referencia: Mencionado en el inciso c)

Tabla de Rendimientos nominales anualizados

	Último Mes	Últimos 3 Meses	Últimos 12 Meses	Año 2016	Año 2015	Año 2014
RENDIMIENTO BRUTO	N/A	N/A	N/A	15.95 %	N/A	N/A
RENDIMIENTO NETO	N/A	N/A	N/A	13.79 %	N/A	N/A
TLR (CETES 28)	N/A	N/A	N/A	4.13 %	N/A	N/A
ÍNDICE DE REFERENCIA*	N/A	N/A	N/A	-2.70 %	N/A	N/A

El rendimiento neto es después de comisiones y el que obtuvo el inversionista en el periodo.

El desempeño de la sociedad en el pasado, no es indicativo del desempeño que tendrá en el futuro.

* La Tasa Libre de Riesgo es una tasa que no incluye descuentos por comisiones o cualquier otro gasto.

Los datos de rendimiento se incluirán cuando se genere la información

Régimen y Política de Inversión

a) Estrategia de Administración: Pasiva.

b) Política de Inversión: Buscará un rendimiento que se correlacione lo más posible con su base de referencia, sin tomar riesgos adicionales. Participará en mercados nacionales o internacionales e invertirá únicamente en instrumentos gubernamentales.

c) Índice de Referencia: 100% Bonos de gobierno a tasa fija.

d) Inversión en acciones de sociedades de inversión del mismo consorcio empresarial: Hasta el 20% de su Activo total.

e) Derivados: No.

f) Valores estructurados, títulos fiduciarios de capital o valores respaldados por activos: No.

g) Operaciones de Crédito: No.

h) Riesgo Asociado: Alto.

i) Montos Máximos y Mínimos de los Activos más importantes:

1. Valores Gubernamentales en directo o a través de otra sociedad de inversión:

Mín: 100% Máx: 100%

2. Operaciones de préstamo de valores: Mín: 0% Máx: 100%

3. Valores de fácil realización y/o valores con plazo de vencimiento menor a 3 meses: Mín: 20% Máx: 100%

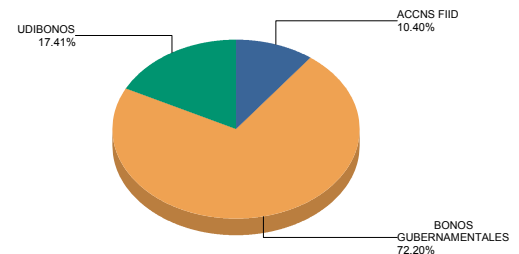
4. Operaciones de Reporto: Mín: 0% Máx: 20%

5. Valor en riesgo de la cartera del Fondo: Mín: N.A. Máx: 1.04%

Composición de la Cartera de Inversión

Principales inversiones al mes de diciembre 2017

	NOMBRE	SERIE	TIPO	MONTO	%
1	M_BONOS	241205	DEUDA	164,992,036	11.44%
2	51_SCOTIAG	C1E	FONDO INV.	149,963,626	10.40%
3	M_BONOS	220609	DEUDA	126,087,184	8.74%
4	M_BONOS	290531	DEUDA	113,319,614	7.86%
5	M_BONOS	260305	DEUDA	100,148,437	6.94%
6	M_BONOS	231207	DEUDA	84,923,359	5.89%
7	S_UDIBONO	190613	DEUDA	79,237,849	5.49%
8	M_BONOS	181213	DEUDA	71,354,590	4.95%
9	M_BONOS	270603	DEUDA	68,224,172	4.73%
10	M_BONOS	381118	DEUDA	68,018,572	4.72%
TOTAL				1,442,545,004	100%

Por Sector de Actividad económica

Comisiones y Remuneraciones por la Prestación de Servicios
i) Comisiones pagadas directamente por el Cliente

Concepto	Clase F4		Serie más representativa (E)	
	%	\$	%	\$
NCLUMPLIMIENTO PLAZO MÍNIMO DE PERMANENCIA	N/A	N/A	N/A	N/A
NCLUMPLIMIENTO SALDO MÍNIMO DE INVERSIÓN	N/A	N/A	N/A	N/A
COMPRA DE ACCIONES	N/A	N/A	N/A	N/A
VENTA DE ACCIONES	N/A	N/A	N/A	N/A
SERVICIOS POR ASESORÍA	N/A	N/A	N/A	N/A
SERVICIO DE CUSTODIA DE ACTIVOS OBJ. DE INV.	N/A	N/A	N/A	N/A
SERVICIO ADMINISTRACIÓN DE ACCIONES	N/A	N/A	N/A	N/A
OTRAS	N/A	N/A	N/A	N/A
TOTAL	N/A	N/A	N/A	N/A

*El Fondo ni alguno de los integrantes de Grupo Financiero Scotiabank Inverlat que actúe como distribuidor cobran ninguna de estas comisiones; sin embargo, cada distribuidor podrá cobrar estas comisiones de conformidad con lo establecido en los contratos respectivos, por lo que se sugiere consultar a su distribuidor.

ii) Comisiones Pagadas por el Fondo de Inversión

Concepto	Clase F4		Serie más representativa (E)	
	%	\$	%	\$
ADMINISTRACIÓN DE ACTIVOS*	1.35	13.50	1.10	11.00
ADMINISTRACIÓN ACTIVOS S/ DESEMPEÑO	0.00	0.00	0.00	0.00
DISTRIBUCIÓN DE ACCIONES	0.00	0.00	0.00	0.00
VALUACIÓN DE ACCIONES	0.00	0.00	0.01	0.10
DEPOSITO DE ACCIONES DEL FI	0.00	0.00	0.00	0.00
DEPOSITO DE VALORES	0.00	0.00	0.01	0.10
CONTABILIDAD	0.00	0.00	0.00	0.00
OTRAS	0.00	0.00	0.03	0.30
TOTAL	1.35	13.50	1.15	11.50

Nota: Los % y \$ de las comisiones se presentan anualizados, considerando una inversión de \$1,000 pesos.

Información sobre comisiones y remuneraciones

Las comisiones por compra y venta de acciones, pueden disminuir el monto total de su inversión. Esto implica que usted recibiría un monto menor después de una operación. Lo anterior, junto con las comisiones pagadas por la sociedad, representa una reducción del rendimiento total que recibirá por su inversión en la sociedad.

Las comisiones por distribución de acciones pueden variar de distribuidor en distribuidor. Si quiere conocer la comisión específica consulte a su distribuidor.

Algunos prestadores de servicios pueden establecer acuerdos con la sociedad y ofrecerle descuentos por sus servicios. Para conocer de su existencia y el posible beneficio para usted, pregunte con su distribuidor.

El prospecto de información, contiene un mayor detalle de los conflictos de interés a los que pudiera estar sujeto.

Políticas para la Compra - Venta de Acciones

Plazo mínimo de permanencia:	No se tiene plazo mínimo de permanencia	Liquidez:	Diaria
Recepción de órdenes:	Cualquier día hábil dentro del horario aplicable	Horario:	00:01 horas a 13:30 horas
Ejecución de operaciones:	Compra: El día de la solicitud Venta: El día de la solicitud	Límites de recompra:	100% cuando no exceda el 20% del activo total del Fondo
Liquidación de operaciones:	48 horas hábiles después de la ejecución	Diferencial*:	No se ha aplicado

* La Sociedad de inversión ante condiciones desordenadas de mercado u operaciones inusuales, podrá aplicar a las operaciones compra-venta de sus acciones, un diferencial sobre el precio actualizado de valuación de dichas acciones, que haya determinado previamente, y conservarlo a favor de los inversionistas que permanecen en la sociedad.

Prestadores de Servicios

Operadora :	Scotia Fondos, S.A. de C.V. Sociedad Operadora de Sociedades de Inversión, Grupo Financiero Scotiabank Inverlat.
Distribuidora :	Scotia Inverlat Casa de Bolsa SA de CV; Scotiabank Inverlat, S.A. Institución de Banca Múltiple, Grupo Financiero Scotiabank Inverlat.
Valuadora :	Valuadora GAF, S.A. de C.V.
Inst. Calificadora de Valores :	Fitch México, S.A. de C.V.
Proveedor de Precios :	Valuación Operativa y Referencias de Mercado S.A. de C.V.

Advertencias

La sociedad de inversión no cuenta con garantía alguna del IPAB, ni de la sociedad operadora ni del Grupo Financiero al que, en su caso, esta última pertenezca. La inversión en la sociedad se encuentra respaldada hasta por el monto de su patrimonio.

“Las inscripciones en el Registro Nacional de Valores tendrán efectos declarativos y no convalidan los actos jurídicos que sean nulos de conformidad con las leyes aplicables, ni implican certificación sobre la bondad de los valores inscritos en el mismo o sobre la solvencia, liquidez o calidad crediticia de la Sociedad de Inversión.”

Ningún intermediario financiero, apoderado para celebrar operaciones con el público, o cualquier otra persona, está autorizado para proporcionar información o hacer declaración alguna adicional al contenido del presente documento o el prospecto de información al público inversionista, por lo que deberán entenderse como no autorizadas por la sociedad.

Para mayor información visite la página electrónica de nuestra operadora y/o distribuidora(s), donde podrá consultar el prospecto de información al público inversionista de la sociedad, así como la información actualizada sobre la cartera de inversiones de la sociedad.

El presente documento y el prospecto de información al público inversionista son los únicos documentos de venta que reconoce la sociedad de inversión como válidos.

Centro de Atención al Inversionista

Contacto y Número Telefónico :	Alvaro Ayala Margain. 5325-3100 y 01800-7268423
Horario :	9:00 a 18:00 hrs., Lunes a Viernes

Página(s) electrónica(s)

Página de Internet del Grupo Financiero:	www.scotiabank.com.mx www.scotiabank.com.mx
--	--

Scotia Gubernamental Plus, S.A. de C.V.

Tipo	INSTRUMENTO DE DEUDA	Fecha de Autorización	23 enero 2013
Clasificación	LARGO PLAZO GUBERNAMENTAL (IDLPGUB)	Clase y Serie	F5
Clave de Pizarra	SCOTLPG	Posibles Adquirientes	PERSONAS FÍSICAS
Calificación	AAAf/S6(mex)	Monto Mínimo de Inversión (\$)	5,000,000.00

Importante: El valor de un fondo de inversión, cualquier que sea su política de inversión, está sujeta a la fluctuación de los mercados, por lo que el inversionista puede obtener ganancias o pérdidas.

Objetivo de Inversión

Mantener el portafolio invertido exclusivamente en Valores Gubernamentales en directo o a través de otra sociedad de inversión que invierte exclusivamente en Valores Gubernamentales, entendiéndose por éstos los valores definidos con tal carácter en el "Acuerdo por el que se expiden los lineamientos para el manejo de las disponibilidades financieras de las entidades paraestatales de la Administración Pública Federal" (el "Acuerdo"), o cualquier otro que lo sustituya o complemente ("Valores Gubernamentales"), considerando exclusivamente los valores definidos como gubernamentales por el Banco de México en su circular 2019/95 o en disposiciones supervenientes por las que aquél regule las operaciones con valores gubernamentales realizadas por las instituciones de crédito, incluyendo los bonos de regulación monetaria emitidos por el mismo Banco de México.

Información Relevante

El horizonte de inversión del Fondo es largo plazo, la duración de los activos objeto de inversión será superior a 3 años. Por lo tanto, 3 años es el plazo que se estima o considera adecuado para que el inversionista mantenga su inversión en el Fondo, tomando en consideración los objetivos del mismo. El Fondo está orientado a pequeños, medianos y grandes inversionistas que busquen un horizonte de inversión de largo plazo e inversiones sofisticadas por la estrategia adoptada que puede implicar un riesgo muy alto.

El principal riesgo asociado a este Fondo es el mercado, por los movimientos en las tasas de interés. Por lo cual el patrimonio se puede ver afectado en el corto plazo derivado de los movimientos en alzas de las tasa de interés.

El Fondo en momentos de elevada volatilidad o incertidumbre en los mercados, continuará invertido en valores gubernamentales, pero reduciendo la duración a mediano o corto plazo (considerando que este es un fondo de Largo Plazo).

Valor en Riesgo (VaR):

Valor en Riesgo (VaR) de la cartera de inversión respecto de sus activos netos: 1.04% con una probabilidad de 95%. La pérdida que en un escenario pesimista (5 en 100) que puede enfrentar el Fondo en un lapso de un día, es de \$10.40 pesos por cada \$1,000 pesos invertidos.

Nota: Este dato es solo una estimación, las expectativas de pérdida podrían ser mayores, incluso por el monto total de la inversión realizada. La definición de valor en riesgo es válida únicamente en condiciones normales de mercado.

Rendimiento y Desempeño Histórico

Clase y Serie accionaria: F5

Índice(s) de Referencia: Mencionado en el inciso c)

Tabla de Rendimientos nominales anualizados

	Último Mes	Últimos 3 Meses	Últimos 12 Meses	Año 2016	Año 2015	Año 2014
RENDIMIENTO BRUTO	-17.74 %	-7.44 %	5.75 %	N/A	N/A	N/A
RENDIMIENTO NETO	-19.50 %	-9.20 %	3.99 %	N/A	N/A	N/A
TLR (CETES 28)	6.99 %	7.05 %	6.88 %	N/A	N/A	N/A
ÍNDICE DE REFERENCIA*	-20.75 %	-10.12 %	4.84 %	N/A	N/A	N/A

El rendimiento neto es después de comisiones y el que obtuvo el inversionista en el período.

El desempeño de la sociedad en el pasado, no es indicativo del desempeño que tendrá en el futuro.

* La Tasa Libre de Riesgo es una tasa que no incluye descuentos por comisiones o cualquier otro gasto.

Los datos de rendimiento se incluirán cuando se genere la información

Régimen y Política de Inversión

a) Estrategia de Administración: Pasiva.

b) Política de Inversión: Buscará un rendimiento que se correlacione lo más posible con su base de referencia, sin tomar riesgos adicionales. Participará en mercados nacionales o internacionales e invertirá únicamente en instrumentos gubernamentales.

c) Índice de Referencia: 100% Bonos de gobierno a tasa fija.

d) Inversión en acciones de sociedades de inversión del mismo consorcio empresarial: Hasta el 20% de su Activo total.

e) Derivados: No.

f) Valores estructurados, títulos fiduciarios de capital o valores respaldados por activos: No.

g) Operaciones de Crédito: No.

h) Riesgo Asociado: Alto.

i) Montos Máximos y Mínimos de los Activos más importantes:

1. Valores Gubernamentales en directo o a través de otra sociedad de inversión:

Mín: 100% Máx: 100%

2. Operaciones de préstamo de valores: Mín: 0% Máx: 100%

3. Valores de fácil realización y/o valores con plazo de vencimiento menor a 3 meses: Mín: 20% Máx: 100%

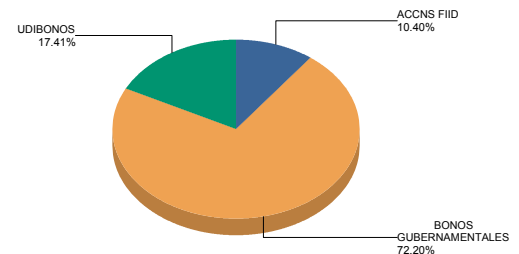
4. Operaciones de Reporto: Mín: 0% Máx: 20%

5. Valor en riesgo de la cartera del Fondo: Mín: N.A. Máx: 1.04%

Composición de la Cartera de Inversión

Principales inversiones al mes de diciembre 2017

	NOMBRE	SERIE	TIPO	MONTO	%
1	M_BONOS	241205	DEUDA	164,992,036	11.44%
2	51_SCOTIAG	C1E	FONDO INV.	149,963,626	10.40%
3	M_BONOS	220609	DEUDA	126,087,184	8.74%
4	M_BONOS	290531	DEUDA	113,319,614	7.86%
5	M_BONOS	260305	DEUDA	100,148,437	6.94%
6	M_BONOS	231207	DEUDA	84,923,359	5.89%
7	S_UDIBONO	190613	DEUDA	79,237,849	5.49%
8	M_BONOS	181213	DEUDA	71,354,590	4.95%
9	M_BONOS	270603	DEUDA	68,224,172	4.73%
10	M_BONOS	381118	DEUDA	68,018,572	4.72%
TOTAL				1,442,545,004	100%

Por Sector de Actividad económica

Comisiones y Remuneraciones por la Prestación de Servicios
i) Comisiones pagadas directamente por el Cliente

Concepto	Clase F5		Serie más representativa (E)	
	%	\$	%	\$
NCLUMPLIMIENTO PLAZO MÍNIMO DE PERMANENCIA	N/A	N/A	N/A	N/A
NCLUMPLIMIENTO SALDO MÍNIMO DE INVERSIÓN	N/A	N/A	N/A	N/A
COMPRA DE ACCIONES	N/A	N/A	N/A	N/A
VENTA DE ACCIONES	N/A	N/A	N/A	N/A
SERVICIOS POR ASESORÍA	N/A	N/A	N/A	N/A
SERVICIO DE CUSTODIA DE ACTIVOS OBJ. DE INV.	N/A	N/A	N/A	N/A
SERVICIO ADMINISTRACIÓN DE ACCIONES	N/A	N/A	N/A	N/A
OTRAS	N/A	N/A	N/A	N/A
TOTAL	N/A	N/A	N/A	N/A

*El Fondo ni alguno de los integrantes de Grupo Financiero Scotiabank Inverlat que actúe como distribuidor cobran ninguna de estas comisiones; sin embargo, cada distribuidor podrá cobrar estas comisiones de conformidad con lo establecido en los contratos respectivos, por lo que se sugiere consultar a su distribuidor.

ii) Comisiones Pagadas por el Fondo de Inversión

Concepto	Clase F5		Serie más representativa (E)	
	%	\$	%	\$
ADMINISTRACIÓN DE ACTIVOS*	1.00	10.00	1.10	11.00
ADMINISTRACIÓN ACTIVOS S/ DESEMPEÑO	0.00	0.00	0.00	0.00
DISTRIBUCIÓN DE ACCIONES	0.00	0.00	0.00	0.00
VALUACIÓN DE ACCIONES	0.01	0.10	0.01	0.10
DEPOSITO DE ACCIONES DEL FI	0.00	0.00	0.00	0.00
DEPOSITO DE VALORES	0.01	0.10	0.01	0.10
CONTABILIDAD	0.00	0.00	0.00	0.00
OTRAS	0.03	0.30	0.03	0.30
TOTAL	1.05	10.50	1.15	11.50

Nota: Los % y \$ de las comisiones se presentan anualizados, considerando una inversión de \$1,000 pesos.

Políticas para la Compra - Venta de Acciones

Plazo mínimo de permanencia:	No se tiene plazo mínimo de permanencia	Liquidez:	Diaria
Recepción de órdenes:	Cualquier día hábil dentro del horario aplicable	Horario:	00:01 horas a 13:30 horas
Ejecución de operaciones:	Compra: El día de la solicitud Venta: El día de la solicitud	Límites de recompra:	100% cuando no exceda el 20% del activo total del Fondo
Liquidación de operaciones:	48 horas hábiles después de la ejecución	Diferencial*:	No se ha aplicado

* La Sociedad de inversión ante condiciones desordenadas de mercado u operaciones inusuales, podrá aplicar a las operaciones compra-venta de sus acciones, un diferencial sobre el precio actualizado de valuación de dichas acciones, que haya determinado previamente, y conservarlo a favor de los inversionistas que permanecen en la sociedad.

Prestadores de Servicios

Operadora :	Scotia Fondos, S.A. de C.V. Sociedad Operadora de Sociedades de Inversión, Grupo Financiero Scotiabank Inverlat.
Distribuidora :	Scotia Inverlat Casa de Bolsa SA de CV; Scotiabank Inverlat, S.A. Institución de Banca Múltiple, Grupo Financiero Scotiabank Inverlat.
Valuadora :	Valuadora GAF, S.A. de C.V.
Inst. Calificadora de Valores :	Fitch México, S.A. de C.V.
Proveedor de Precios :	Valuación Operativa y Referencias de Mercado S.A. de C.V.

Centro de Atención al Inversionista

Contacto y Número Telefónico :	Alvaro Ayala Margain. 5325-3100 y 01800-7268423
Horario :	9:00 a 18:00 hrs., Lunes a Viernes

Página(s) electrónica(s)

Página de Internet del Grupo Financiero:	www.scotiabank.com.mx www.scotiabank.com.mx
--	--

Información sobre comisiones y remuneraciones

Las comisiones por compra y venta de acciones, pueden disminuir el monto total de su inversión. Esto implica que usted recibiría un monto menor después de una operación. Lo anterior, junto con las comisiones pagadas por la sociedad, representa una reducción del rendimiento total que recibirá por su inversión en la sociedad.

Las comisiones por distribución de acciones pueden variar de distribuidor en distribuidor. Si quiere conocer la comisión específica consulte a su distribuidor.

Algunos prestadores de servicios pueden establecer acuerdos con la sociedad y ofrecerle descuentos por sus servicios. Para conocer de su existencia y el posible beneficio para usted, pregunte con su distribuidor.

El prospecto de información, contiene un mayor detalle de los conflictos de interés a los que pudiera estar sujeto.

Advertencias

La sociedad de inversión no cuenta con garantía alguna del IPAB, ni de la sociedad operadora ni del Grupo Financiero al que, en su caso, esta última pertenezca. La inversión en la sociedad se encuentra respaldada hasta por el monto de su patrimonio.

“Las inscripciones en el Registro Nacional de Valores tendrán efectos declarativos y no convalidan los actos jurídicos que sean nulos de conformidad con las leyes aplicables, ni implican certificación sobre la bondad de los valores inscritos en el mismo o sobre la solvencia, liquidez o calidad crediticia de la Sociedad de Inversión.”

Ningún intermediario financiero, apoderado para celebrar operaciones con el público, o cualquier otra persona, está autorizado para proporcionar información o hacer declaración alguna adicional al contenido del presente documento o el prospecto de información al público inversionista, por lo que deberán entenderse como no autorizadas por la sociedad.

Para mayor información visite la página electrónica de nuestra operadora y/o distribuidora(s), donde podrá consultar el prospecto de información al público inversionista de la sociedad, así como la información actualizada sobre la cartera de inversiones de la sociedad.

El presente documento y el prospecto de información al público inversionista son los únicos documentos de venta que reconoce la sociedad de inversión como válidos.

Scotia Gubernamental Plus, S.A. de C.V.

Tipo	INSTRUMENTO DE DEUDA	Fecha de Autorización	23 enero 2013
Clasificación	LARGO PLAZO GUBERNAMENTAL (IDLPGUB)	Clase y Serie	II
Clave de Pizarra	SCOTLPG	Posibles Adquirientes	PERSONAS MORALES EXENTAS
Calificación	AAAf/S6(mex)	Monto Mínimo de Inversión (\$)	0

Importante: El valor de un fondo de inversión, cualquier que sea su política de inversión, está sujeta a la fluctuación de los mercados, por lo que el inversionista puede obtener ganancias o pérdidas.

Objetivo de Inversión

Mantener el portafolio invertido exclusivamente en Valores Gubernamentales en directo o a través de otra sociedad de inversión que invierte exclusivamente en Valores Gubernamentales, entendiéndose por éstos los valores definidos con tal carácter en el "Acuerdo por el que se expiden los lineamientos para el manejo de las disponibilidades financieras de las entidades paraestatales de la Administración Pública Federal" (el "Acuerdo"), o cualquier otro que lo sustituya o complementa ("Valores Gubernamentales"), considerando exclusivamente los valores definidos como gubernamentales por el Banco de México en su circular 2019/95 o en disposiciones supervenientes por las que aquél regule las operaciones con valores gubernamentales realizadas por las instituciones de crédito, incluyendo los bonos de regulación monetaria emitidos por el mismo Banco de México.

Información Relevante

El horizonte de inversión del Fondo es largo plazo, la duración de los activos objeto de inversión será superior a 3 años. Por lo tanto, 3 años es el plazo que se estima o considera adecuado para que el inversionista mantenga su inversión en el Fondo, tomando en consideración los objetivos del mismo. El Fondo está orientado a pequeños, medianos y grandes inversionistas que busquen un horizonte de inversión de largo plazo e inversiones sofisticadas por la estrategia adoptada que puede implicar un riesgo muy alto.

El principal riesgo asociado a este Fondo es el mercado, por los movimientos en las tasas de interés. Por lo cual el patrimonio se puede ver afectado en el corto plazo derivado de los movimientos en alzas de las tasa de interés.

El Fondo en momentos de elevada volatilidad o incertidumbre en los mercados, continuará invertido en valores gubernamentales, pero reduciendo la duración a mediano o corto plazo (considerando que este es un fondo de Largo Plazo).

Valor en Riesgo (VaR):

Valor en Riesgo (VaR) de la cartera de inversión respecto de sus activos netos: 1.04% con una probabilidad de 95%. La pérdida que en un escenario pesimista (5 en 100) que puede enfrentar el Fondo en un lapso de un día, es de \$10.40 pesos por cada \$1,000 pesos invertidos.

Nota: Este dato es solo una estimación, las expectativas de pérdida podrían ser mayores, incluso por el monto total de la inversión realizada. La definición de valor en riesgo es válida únicamente en condiciones normales de mercado.

Rendimiento y Desempeño Histórico

Clase y Serie accionaria: II

Índice(s) de Referencia: Mencionado en el inciso c)

Tabla de Rendimientos nominales anualizados

	Último Mes	Últimos 3 Meses	Últimos 12 Meses	Año 2016	Año 2015	Año 2014
RENDIMIENTO BRUTO	-17.78 %	-7.49 %	5.73 %	1.49 %	3.91 %	8.57 %
RENDIMIENTO NETO	-19.06 %	-8.77 %	4.45 %	0.21 %	2.63 %	7.30 %
TLR (CETES 28)	6.99 %	7.05 %	6.88 %	4.13 %	3.01 %	3.12 %
ÍNDICE DE REFERENCIA*	-20.26 %	-9.64 %	5.33 %	-1.81 %	3.61 %	8.48 %

El rendimiento neto es después de comisiones y el que obtuvo el inversionista en el periodo.

El desempeño de la sociedad en el pasado, no es indicativo del desempeño que tendrá en el futuro.

* La Tasa Libre de Riesgo es una tasa que no incluye descuentos por comisiones o cualquier otro gasto.

Los datos de rendimiento se incluirán cuando se genere la información

Régimen y Política de Inversión

a) Estrategia de Administración: Pasiva.

b) Política de Inversión: Buscará un rendimiento que se correlacione lo más posible con su base de referencia, sin tomar riesgos adicionales. Participará en mercados nacionales o internacionales e invertirá únicamente en instrumentos gubernamentales.

c) Índice de Referencia: 100% Bonos de gobierno a tasa fija.

d) Inversión en acciones de sociedades de inversión del mismo consorcio empresarial: Hasta el 20% de su Activo total.

e) Derivados: No.

f) Valores estructurados, títulos fiduciarios de capital o valores respaldados por activos: No.

g) Operaciones de Crédito: No.

h) Riesgo Asociado: Alto.

i) Montos Máximos y Mínimos de los Activos más importantes:

1. Valores Gubernamentales en directo o a través de otra sociedad de inversión:

Mín: 100% Máx: 100%

2. Operaciones de préstamo de valores: Mín: 0% Máx: 100%

3. Valores de fácil realización y/o valores con plazo de vencimiento menor a 3 meses: Mín: 20% Máx: 100%

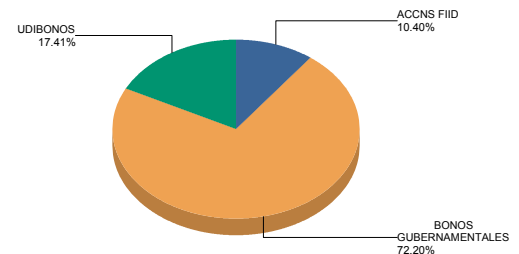
4. Operaciones de Reporto: Mín: 0% Máx: 20%

5. Valor en riesgo de la cartera del Fondo: Mín: N.A. Máx: 1.04%

Composición de la Cartera de Inversión

Principales inversiones al mes de diciembre 2017

	NOMBRE	SERIE	TIPO	MONTO	%
1	M_BONOS	241205	DEUDA	164,992,036	11.44%
2	51_SCOTIAG	C1E	FONDO INV.	149,963,626	10.40%
3	M_BONOS	220609	DEUDA	126,087,184	8.74%
4	M_BONOS	290531	DEUDA	113,319,614	7.86%
5	M_BONOS	260305	DEUDA	100,148,437	6.94%
6	M_BONOS	231207	DEUDA	84,923,359	5.89%
7	S_UDIBONO	190613	DEUDA	79,237,849	5.49%
8	M_BONOS	181213	DEUDA	71,354,590	4.95%
9	M_BONOS	270603	DEUDA	68,224,172	4.73%
10	M_BONOS	381118	DEUDA	68,018,572	4.72%
TOTAL				1,442,545,004	100%

Por Sector de Actividad económica

Comisiones y Remuneraciones por la Prestación de Servicios
i) Comisiones pagadas directamente por el Cliente

Concepto	Clase II		Serie más representativa (E)	
	%	\$	%	\$
NCLUMPLIMIENTO PLAZO MÍNIMO DE PERMANENCIA	N/A	N/A	N/A	N/A
NCLUMPLIMIENTO SALDO MÍNIMO DE INVERSIÓN	N/A	N/A	N/A	N/A
COMPRA DE ACCIONES	N/A	N/A	N/A	N/A
VENTA DE ACCIONES	N/A	N/A	N/A	N/A
SERVICIOS POR ASESORÍA	N/A	N/A	N/A	N/A
SERVICIO DE CUSTODIA DE ACTIVOS OBJ. DE INV.	N/A	N/A	N/A	N/A
SERVICIO ADMINISTRACIÓN DE ACCIONES	N/A	N/A	N/A	N/A
OTRAS	N/A	N/A	N/A	N/A
TOTAL	N/A	N/A	N/A	N/A

*El Fondo ni alguno de los integrantes de Grupo Financiero Scotiabank Inverlat que actúe como distribuidor cobran ninguna de estas comisiones; sin embargo, cada distribuidor podrá cobrar estas comisiones de conformidad con lo establecido en los contratos respectivos, por lo que se sugiere consultar a su distribuidor.

ii) Comisiones Pagadas por el Fondo de Inversión

Concepto	Clase II		Serie más representativa (E)	
	%	\$	%	\$
ADMINISTRACIÓN DE ACTIVOS*	1.10	11.00	1.10	11.00
ADMINISTRACIÓN ACTIVOS S/ DESEMPEÑO	0.00	0.00	0.00	0.00
DISTRIBUCIÓN DE ACCIONES	0.00	0.00	0.00	0.00
VALUACIÓN DE ACCIONES	0.01	0.10	0.01	0.10
DEPOSITO DE ACCIONES DEL FI	0.00	0.00	0.00	0.00
DEPOSITO DE VALORES	0.01	0.10	0.01	0.10
CONTABILIDAD	0.00	0.00	0.00	0.00
OTRAS	0.03	0.30	0.03	0.30
TOTAL	1.15	11.50	1.15	11.50

Nota: Los % y \$ de las comisiones se presentan anualizados, considerando una inversión de \$1,000 pesos.

Políticas para la Compra - Venta de Acciones

Plazo mínimo de permanencia:	No se tiene plazo mínimo de permanencia	Liquidez:	Diaria
Recepción de órdenes:	Cualquier día hábil dentro del horario aplicable	Horario:	00:01 horas a 13:30 horas
Ejecución de operaciones:	Compra: El día de la solicitud Venta: El día de la solicitud	Límites de recompra:	100% cuando no exceda el 20% del activo total del Fondo
Liquidación de operaciones:	48 horas hábiles después de la ejecución	Diferencial*:	No se ha aplicado

* La Sociedad de inversión ante condiciones desordenadas de mercado u operaciones inusuales, podrá aplicar a las operaciones compra-venta de sus acciones, un diferencial sobre el precio actualizado de valuación de dichas acciones, que haya determinado previamente, y conservarlo a favor de los inversionistas que permanecen en la sociedad.

Prestadores de Servicios

Operadora :	Scotia Fondos, S.A. de C.V. Sociedad Operadora de Sociedades de Inversión, Grupo Financiero Scotiabank Inverlat.
Distribuidora :	Scotia Inverlat Casa de Bolsa SA de CV; Scotiabank Inverlat, S.A. Institución de Banca Múltiple, Grupo Financiero Scotiabank Inverlat.
Valuadora :	Valuadora GAF, S.A. de C.V.
Inst. Calificadora de Valores :	Fitch México, S.A. de C.V.
Proveedor de Precios :	Valuación Operativa y Referencias de Mercado S.A. de C.V.

Centro de Atención al Inversionista

Contacto y Número Telefónico :	Alvaro Ayala Margain. 5325-3100 y 01800-7268423
Horario :	9:00 a 18:00 hrs., Lunes a Viernes

Página(s) electrónica(s)

Página de Internet del Grupo Financiero:	www.scotiabank.com.mx www.scotiabank.com.mx
--	--

Información sobre comisiones y remuneraciones

Las comisiones por compra y venta de acciones, pueden disminuir el monto total de su inversión. Esto implica que usted recibiría un monto menor después de una operación. Lo anterior, junto con las comisiones pagadas por la sociedad, representa una reducción del rendimiento total que recibirá por su inversión en la sociedad.

Las comisiones por distribución de acciones pueden variar de distribuidor en distribuidor. Si quiere conocer la comisión específica consulte a su distribuidor.

Algunos prestadores de servicios pueden establecer acuerdos con la sociedad y ofrecerle descuentos por sus servicios. Para conocer de su existencia y el posible beneficio para usted, pregunte con su distribuidor.

El prospecto de información, contiene un mayor detalle de los conflictos de interés a los que pudiera estar sujeto.

Advertencias

La sociedad de inversión no cuenta con garantía alguna del IPAB, ni de la sociedad operadora ni del Grupo Financiero al que, en su caso, esta última pertenezca. La inversión en la sociedad se encuentra respaldada hasta por el monto de su patrimonio.

“Las inscripciones en el Registro Nacional de Valores tendrán efectos declarativos y no convalidan los actos jurídicos que sean nulos de conformidad con las leyes aplicables, ni implican certificación sobre la bondad de los valores inscritos en el mismo o sobre la solvencia, liquidez o calidad crediticia de la Sociedad de Inversión.”

Ningún intermediario financiero, apoderado para celebrar operaciones con el público, o cualquier otra persona, está autorizado para proporcionar información o hacer declaración alguna adicional al contenido del presente documento o el prospecto de información al público inversionista, por lo que deberán entenderse como no autorizadas por la sociedad.

Para mayor información visite la página electrónica de nuestra operadora y/o distribuidora(s), donde podrá consultar el prospecto de información al público inversionista de la sociedad, así como la información actualizada sobre la cartera de inversiones de la sociedad.

El presente documento y el prospecto de información al público inversionista son los únicos documentos de venta que reconoce la sociedad de inversión como válidos.

Scotia Gubernamental Plus, S.A. de C.V.

Tipo	INSTRUMENTO DE DEUDA	Fecha de Autorización	23 enero 2013
Clasificación	LARGO PLAZO GUBERNAMENTAL (IDLPGUB)	Clase y Serie	IIO
Clave de Pizarra	SCOTLPG	Posibles Adquirientes	PERSONAS MORALES EXENTAS
Calificación	AAAf/S6(mex)	Monto Mínimo de Inversión (\$)	0

Importante: El valor de un fondo de inversión, cualquier que sea su política de inversión, está sujeta a la fluctuación de los mercados, por lo que el inversionista puede obtener ganancias o pérdidas.

Objetivo de Inversión

Mantener el portafolio invertido exclusivamente en Valores Gubernamentales en directo o a través de otra sociedad de inversión que invierte exclusivamente en Valores Gubernamentales, entendiéndose por éstos los valores definidos con tal carácter en el "Acuerdo por el que se expiden los lineamientos para el manejo de las disponibilidades financieras de las entidades paraestatales de la Administración Pública Federal" (el "Acuerdo"), o cualquier otro que lo sustituya o complementa ("Valores Gubernamentales"), considerando exclusivamente los valores definidos como gubernamentales por el Banco de México en su circular 2019/95 o en disposiciones supervenientes por las que aquél regule las operaciones con valores gubernamentales realizadas por las instituciones de crédito, incluyendo los bonos de regulación monetaria emitidos por el mismo Banco de México.

Información Relevante

El horizonte de inversión del Fondo es largo plazo, la duración de los activos objeto de inversión será superior a 3 años. Por lo tanto, 3 años es el plazo que se estima o considera adecuado para que el inversionista mantenga su inversión en el Fondo, tomando en consideración los objetivos del mismo. El Fondo está orientado a pequeños, medianos y grandes inversionistas que busquen un horizonte de inversión de largo plazo e inversiones sofisticadas por la estrategia adoptada que puede implicar un riesgo muy alto.

El principal riesgo asociado a este Fondo es el mercado, por los movimientos en las tasas de interés. Por lo cual el patrimonio se puede ver afectado en el corto plazo derivado de los movimientos en alzas de las tasa de interés.

El Fondo en momentos de elevada volatilidad o incertidumbre en los mercados, continuará invertido en valores gubernamentales, pero reduciendo la duración a mediano o corto plazo (considerando que este es un fondo de Largo Plazo).

Valor en Riesgo (VaR):

Valor en Riesgo (VaR) de la cartera de inversión respecto de sus activos netos: 1.04% con una probabilidad de 95%. La pérdida que en un escenario pesimista (5 en 100) que puede enfrentar el Fondo en un lapso de un día, es de \$10.40 pesos por cada \$1,000 pesos invertidos.

Nota: Este dato es solo una estimación, las expectativas de pérdida podrían ser mayores, incluso por el monto total de la inversión realizada. La definición de valor en riesgo es válida únicamente en condiciones normales de mercado.

Rendimiento y Desempeño Histórico

Clase y Serie accionaria: IIO

Índice(s) de Referencia: Mencionado en el inciso c)

Tabla de Rendimientos nominales anualizados

	Último Mes	Últimos 3 Meses	Últimos 12 Meses	Año 2016	Año 2015	Año 2014
RENDIMIENTO BRUTO	-17.82 %	-7.54 %	5.79 %	1.54 %	4.01 %	8.37 %
RENDIMIENTO NETO	-17.82 %	-7.54 %	5.79 %	1.54 %	4.01 %	8.37 %
TLR (CETES 28)	6.99 %	7.05 %	6.88 %	4.13 %	3.01 %	3.12 %
ÍNDICE DE REFERENCIA*	-18.99 %	-8.36 %	6.60 %	-0.54 %	4.89 %	9.76 %

El rendimiento neto es después de comisiones y el que obtuvo el inversionista en el periodo.

El desempeño de la sociedad en el pasado, no es indicativo del desempeño que tendrá en el futuro.

* La Tasa Libre de Riesgo es una tasa que no incluye descuentos por comisiones o cualquier otro gasto.

Los datos de rendimiento se incluirán cuando se genere la información

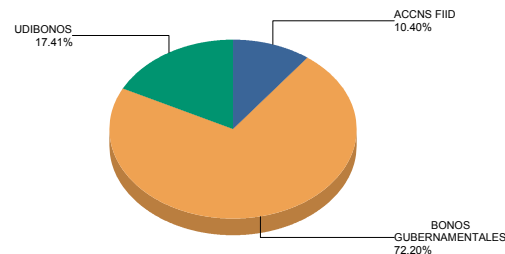
Régimen y Política de Inversión

- a) Estrategia de Administración: Pasiva.
- b) Política de Inversión: Buscará un rendimiento que se correlacione lo más posible con su base de referencia, sin tomar riesgos adicionales. Participará en mercados nacionales o internacionales e invertirá únicamente en instrumentos gubernamentales.
- c) Índice de Referencia: 100% Bonos de gobierno a tasa fija.
- d) Inversión en acciones de sociedades de inversión del mismo consorcio empresarial: Hasta el 20% de su Activo total.
- e) Derivados: No.
- f) Valores estructurados, títulos fiduciarios de capital o valores respaldados por activos: No.
- g) Operaciones de Crédito: No.
- h) Riesgo Asociado: Alto.
- i) Montos Máximos y Mínimos de los Activos más importantes:
- Valores Gubernamentales en directo o a través de otra sociedad de inversión: Mín: 100% Máx: 100%
 - Operaciones de préstamo de valores: Mín: 0% Máx: 100%
 - Valores de fácil realización y/o valores con plazo de vencimiento menor a 3 meses: Mín: 20% Máx: 100%
 - Operaciones de Reporto: Mín: 0% Máx: 20%
 - Valor en riesgo de la cartera del Fondo: Mín: N.A. Máx: 1.04%

Composición de la Cartera de Inversión

Principales inversiones al mes de diciembre 2017

	NOMBRE	SERIE	TIPO	MONTO	%
1	M_BONOS	241205	DEUDA	164,992,036	11.44%
2	51_SCOTIAG	C1E	FONDO INV.	149,963,626	10.40%
3	M_BONOS	220609	DEUDA	126,087,184	8.74%
4	M_BONOS	290531	DEUDA	113,319,614	7.86%
5	M_BONOS	260305	DEUDA	100,148,437	6.94%
6	M_BONOS	231207	DEUDA	84,923,359	5.89%
7	S_UDIBONO	190613	DEUDA	79,237,849	5.49%
8	M_BONOS	181213	DEUDA	71,354,590	4.95%
9	M_BONOS	270603	DEUDA	68,224,172	4.73%
10	M_BONOS	381118	DEUDA	68,018,572	4.72%
TOTAL				1,442,545,004	100%

Por Sector de Actividad económica

Comisiones y Remuneraciones por la Prestación de Servicios
i) Comisiones pagadas directamente por el Cliente

Concepto	Clase IIO		Serie más representativa (E)	
	%	\$	%	\$
NCLUMPLIMIENTO PLAZO MÍNIMO DE PERMANENCIA	N/A	N/A	N/A	N/A
NCLUMPLIMIENTO SALDO MÍNIMO DE INVERSIÓN	N/A	N/A	N/A	N/A
COMPRA DE ACCIONES	N/A	N/A	N/A	N/A
VENTA DE ACCIONES	N/A	N/A	N/A	N/A
SERVICIOS POR ASESORÍA	N/A	N/A	N/A	N/A
SERVICIO DE CUSTODIA DE ACTIVOS OBJ. DE INV.	N/A	N/A	N/A	N/A
SERVICIO ADMINISTRACIÓN DE ACCIONES	N/A	N/A	N/A	N/A
OTRAS	N/A	N/A	N/A	N/A
TOTAL	N/A	N/A	N/A	N/A

*El Fondo ni alguno de los integrantes de Grupo Financiero Scotiabank Inverlat que actúe como distribuidor cobran ninguna de estas comisiones; sin embargo, cada distribuidor podrá cobrar estas comisiones de conformidad con lo establecido en los contratos respectivos, por lo que se sugiere consultar a su distribuidor.

ii) Comisiones Pagadas por el Fondo de Inversión

Concepto	Clase IIO		Serie más representativa (E)	
	%	\$	%	\$
ADMINISTRACIÓN DE ACTIVOS*	0.00	0.00	1.10	11.00
ADMINISTRACIÓN ACTIVOS S/ DESEMPEÑO	0.00	0.00	0.00	0.00
DISTRIBUCIÓN DE ACCIONES	0.00	0.00	0.00	0.00
VALUACIÓN DE ACCIONES	0.01	0.10	0.01	0.10
DEPOSITO DE ACCIONES DEL FI	0.00	0.00	0.00	0.00
DEPOSITO DE VALORES	0.01	0.10	0.01	0.10
CONTABILIDAD	0.00	0.00	0.00	0.00
OTRAS	0.03	0.30	0.03	0.30
TOTAL	0.05	0.50	1.15	11.50

Nota: Los % y \$ de las comisiones se presentan anualizados, considerando una inversión de \$1,000 pesos.

Información sobre comisiones y remuneraciones

Las comisiones por compra y venta de acciones, pueden disminuir el monto total de su inversión. Esto implica que usted recibiría un monto menor después de una operación. Lo anterior, junto con las comisiones pagadas por la sociedad, representa una reducción del rendimiento total que recibirá por su inversión en la sociedad.

Las comisiones por distribución de acciones pueden variar de distribuidor en distribuidor. Si quiere conocer la comisión específica consulte a su distribuidor.

Algunos prestadores de servicios pueden establecer acuerdos con la sociedad y ofrecerle descuentos por sus servicios. Para conocer de su existencia y el posible beneficio para usted, pregunte con su distribuidor.

El prospecto de información, contiene un mayor detalle de los conflictos de interés a los que pudiera estar sujeto.

Políticas para la Compra - Venta de Acciones

Plazo mínimo de permanencia:	No se tiene plazo mínimo de permanencia	Liquidez:	Diaria
Recepción de órdenes:	Cualquier día hábil dentro del horario aplicable	Horario:	00:01 horas a 13:30 horas
Ejecución de operaciones:	Compra: El día de la solicitud Venta: El día de la solicitud	Límites de recompra:	100% cuando no exceda el 20% del activo total del Fondo
Liquidación de operaciones:	48 horas hábiles después de la ejecución	Diferencial*:	No se ha aplicado

* La Sociedad de inversión ante condiciones desordenadas de mercado u operaciones inusuales, podrá aplicar a las operaciones compra-venta de sus acciones, un diferencial sobre el precio actualizado de valuación de dichas acciones, que haya determinado previamente, y conservarlo a favor de los inversionistas que permanecen en la sociedad.

Prestadores de Servicios

Operadora :	Scotia Fondos, S.A. de C.V. Sociedad Operadora de Sociedades de Inversión, Grupo Financiero Scotiabank Inverlat.
Distribuidora :	Scotia Inverlat Casa de Bolsa SA de CV; Scotiabank Inverlat, S.A. Institución de Banca Múltiple, Grupo Financiero Scotiabank Inverlat.
Valuadora :	Valuadora GAF, S.A. de C.V.
Inst. Calificadora de Valores :	Fitch México, S.A. de C.V.
Proveedor de Precios :	Valuación Operativa y Referencias de Mercado S.A. de C.V.

Advertencias

La sociedad de inversión no cuenta con garantía alguna del IPAB, ni de la sociedad operadora ni del Grupo Financiero al que, en su caso, esta última pertenezca. La inversión en la sociedad se encuentra respaldada hasta por el monto de su patrimonio.

“Las inscripciones en el Registro Nacional de Valores tendrán efectos declarativos y no convalidan los actos jurídicos que sean nulos de conformidad con las leyes aplicables, ni implican certificación sobre la bondad de los valores inscritos en el mismo o sobre la solvencia, liquidez o calidad crediticia de la Sociedad de Inversión.”

Ningún intermediario financiero, apoderado para celebrar operaciones con el público, o cualquier otra persona, está autorizado para proporcionar información o hacer declaración alguna adicional al contenido del presente documento o el prospecto de información al público inversionista, por lo que deberán entenderse como no autorizadas por la sociedad.

Para mayor información visite la página electrónica de nuestra operadora y/o distribuidora(s), donde podrá consultar el prospecto de información al público inversionista de la sociedad, así como la información actualizada sobre la cartera de inversiones de la sociedad.

El presente documento y el prospecto de información al público inversionista son los únicos documentos de venta que reconoce la sociedad de inversión como válidos.

Centro de Atención al Inversionista

Contacto y Número Telefónico :	Alvaro Ayala Margain. 5325-3100 y 01800-7268423
Horario :	9:00 a 18:00 hrs., Lunes a Viernes

Página(s) electrónica(s)

Página de Internet del Grupo Financiero:	www.scotiabank.com.mx www.scotiabank.com.mx
--	--

Scotia Gubernamental Plus, S.A. de C.V.

Tipo	INSTRUMENTO DE DEUDA	Fecha de Autorización	23 enero 2013
Clasificación	LARGO PLAZO GUBERNAMENTAL (IDLPGUB)	Clase y Serie	M1
Clave de Pizarra	SCOTLPG	Posibles Adquirientes	PERSONAS MORALES
Calificación	AAAf/S6(mex)	Monto Mínimo de Inversión (\$)	0

Importante: El valor de un fondo de inversión, cualquier que sea su política de inversión, está sujeta a la fluctuación de los mercados, por lo que el inversionista puede obtener ganancias o pérdidas.

Objetivo de Inversión

Mantener el portafolio invertido exclusivamente en Valores Gubernamentales en directo o a través de otra sociedad de inversión que invierte exclusivamente en Valores Gubernamentales, entendiéndose por éstos los valores definidos con tal carácter en el "Acuerdo por el que se expiden los lineamientos para el manejo de las disponibilidades financieras de las entidades paraestatales de la Administración Pública Federal" (el "Acuerdo"), o cualquier otro que lo sustituya o complementa ("Valores Gubernamentales"), considerando exclusivamente los valores definidos como gubernamentales por el Banco de México en su circular 2019/95 o en disposiciones supervenientes por las que aquél regule las operaciones con valores gubernamentales realizadas por las instituciones de crédito, incluyendo los bonos de regulación monetaria emitidos por el mismo Banco de México.

Información Relevante

El horizonte de inversión del Fondo es largo plazo, la duración de los activos objeto de inversión será superior a 3 años. Por lo tanto, 3 años es el plazo que se estima o considera adecuado para que el inversionista mantenga su inversión en el Fondo, tomando en consideración los objetivos del mismo. El Fondo está orientado a pequeños, medianos y grandes inversionistas que busquen un horizonte de inversión de largo plazo e inversiones sofisticadas por la estrategia adoptada que puede implicar un riesgo muy alto.

El principal riesgo asociado a este Fondo es el mercado, por los movimientos en las tasas de interés. Por lo cual el patrimonio se puede ver afectado en el corto plazo derivado de los movimientos en alzas de las tasa de interés.

El Fondo en momentos de elevada volatilidad o incertidumbre en los mercados, continuará invertido en valores gubernamentales, pero reduciendo la duración a mediano o corto plazo (considerando que este es un fondo de Largo Plazo).

Valor en Riesgo (VaR):

Valor en Riesgo (VaR) de la cartera de inversión respecto de sus activos netos: 1.04% con una probabilidad de 95%. La pérdida que en un escenario pesimista (5 en 100) que puede enfrentar el Fondo en un lapso de un día, es de \$10.40 pesos por cada \$1,000 pesos invertidos.

Nota: Este dato es solo una estimación, las expectativas de pérdida podrían ser mayores, incluso por el monto total de la inversión realizada. La definición de valor en riesgo es válida únicamente en condiciones normales de mercado.

Rendimiento y Desempeño Histórico

Clase y Serie accionaria: M1

Índice(s) de Referencia: Mencionado en el inciso c)

Tabla de Rendimientos nominales anualizados

	Último Mes	Últimos 3 Meses	Últimos 12 Meses	Año 2016	Año 2015	Año 2014
RENDIMIENTO BRUTO	N/A	N/A	11.01 %	8.61 %	3.29 %	8.24 %
RENDIMIENTO NETO	N/A	N/A	8.56 %	6.16 %	0.84 %	5.79 %
TLR (CETES 28)	N/A	N/A	6.88 %	4.13 %	3.01 %	3.12 %
ÍNDICE DE REFERENCIA*	N/A	N/A	4.15 %	-2.99 %	2.43 %	7.30 %

El rendimiento neto es después de comisiones y el que obtuvo el inversionista en el periodo.

El desempeño de la sociedad en el pasado, no es indicativo del desempeño que tendrá en el futuro.

* La Tasa Libre de Riesgo es una tasa que no incluye descuentos por comisiones o cualquier otro gasto.

Los datos de rendimiento se incluirán cuando se genere la información

Régimen y Política de Inversión

a) Estrategia de Administración: Pasiva.

b) Política de Inversión: Buscará un rendimiento que se correlacione lo más posible con su base de referencia, sin tomar riesgos adicionales. Participará en mercados nacionales o internacionales e invertirá únicamente en instrumentos gubernamentales.

c) Índice de Referencia: 100% Bonos de gobierno a tasa fija.

d) Inversión en acciones de sociedades de inversión del mismo consorcio empresarial: Hasta el 20% de su Activo total.

e) Derivados: No.

f) Valores estructurados, títulos fiduciarios de capital o valores respaldados por activos: No.

g) Operaciones de Crédito: No.

h) Riesgo Asociado: Alto.

i) Montos Máximos y Mínimos de los Activos más importantes:

1. Valores Gubernamentales en directo o a través de otra sociedad de inversión:

Mín: 100% Máx: 100%

2. Operaciones de préstamo de valores: Mín: 0% Máx: 100%

3. Valores de fácil realización y/o valores con plazo de vencimiento menor a 3 meses: Mín: 20% Máx: 100%

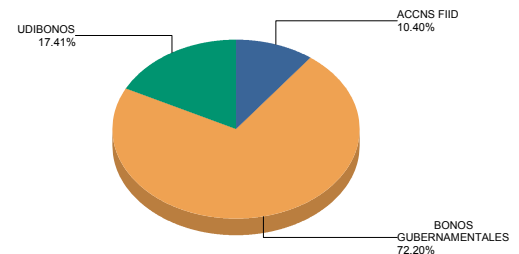
4. Operaciones de Reporto: Mín: 0% Máx: 20%

5. Valor en riesgo de la cartera del Fondo: Mín: N.A. Máx: 1.04%

Composición de la Cartera de Inversión

Principales inversiones al mes de diciembre 2017

	NOMBRE	SERIE	TIPO	MONTO	%
1	M_BONOS	241205	DEUDA	164,992,036	11.44%
2	51_SCOTIAG	C1E	FONDO INV.	149,963,626	10.40%
3	M_BONOS	220609	DEUDA	126,087,184	8.74%
4	M_BONOS	290531	DEUDA	113,319,614	7.86%
5	M_BONOS	260305	DEUDA	100,148,437	6.94%
6	M_BONOS	231207	DEUDA	84,923,359	5.89%
7	S_UDIBONO	190613	DEUDA	79,237,849	5.49%
8	M_BONOS	181213	DEUDA	71,354,590	4.95%
9	M_BONOS	270603	DEUDA	68,224,172	4.73%
10	M_BONOS	381118	DEUDA	68,018,572	4.72%
TOTAL				1,442,545,004	100%

Por Sector de Actividad económica

Comisiones y Remuneraciones por la Prestación de Servicios
i) Comisiones pagadas directamente por el Cliente

Concepto	Clase M1		Serie más representativa (E)	
	%	\$	%	\$
NCLUMPLIMIENTO PLAZO MÍNIMO DE PERMANENCIA	N/A	N/A	N/A	N/A
NCLUMPLIMIENTO SALDO MÍNIMO DE INVERSIÓN	N/A	N/A	N/A	N/A
COMPRA DE ACCIONES	N/A	N/A	N/A	N/A
VENTA DE ACCIONES	N/A	N/A	N/A	N/A
SERVICIOS POR ASESORÍA	N/A	N/A	N/A	N/A
SERVICIO DE CUSTODIA DE ACTIVOS OBJ. DE INV.	N/A	N/A	N/A	N/A
SERVICIO ADMINISTRACIÓN DE ACCIONES	N/A	N/A	N/A	N/A
OTRAS	N/A	N/A	N/A	N/A
TOTAL	N/A	N/A	N/A	N/A

*El Fondo ni alguno de los integrantes de Grupo Financiero Scotiabank Inverlat que actúe como distribuidor cobran ninguna de estas comisiones; sin embargo, cada distribuidor podrá cobrar estas comisiones de conformidad con lo establecido en los contratos respectivos, por lo que se sugiere consultar a su distribuidor.

ii) Comisiones Pagadas por el Fondo de Inversión

Concepto	Clase M1		Serie más representativa (E)	
	%	\$	%	\$
ADMINISTRACIÓN DE ACTIVOS*	1.60	16.00	1.10	11.00
ADMINISTRACIÓN ACTIVOS S/ DESEMPEÑO	0.00	0.00	0.00	0.00
DISTRIBUCIÓN DE ACCIONES	0.00	0.00	0.00	0.00
VALUACIÓN DE ACCIONES	0.00	0.00	0.01	0.10
DEPOSITO DE ACCIONES DEL FI	0.00	0.00	0.00	0.00
DEPOSITO DE VALORES	0.00	0.00	0.01	0.10
CONTABILIDAD	0.00	0.00	0.00	0.00
OTRAS	0.00	0.00	0.03	0.30
TOTAL	1.60	16.00	1.15	11.50

Nota: Los % y \$ de las comisiones se presentan anualizados, considerando una inversión de \$1,000 pesos.

Políticas para la Compra - Venta de Acciones

Plazo mínimo de permanencia:	No se tiene plazo mínimo de permanencia	Liquidez:	Diaria
Recepción de órdenes:	Cualquier día hábil dentro del horario aplicable	Horario:	00:01 horas a 13:30 horas
Ejecución de operaciones:	Compra: El día de la solicitud Venta: El día de la solicitud	Límites de recompra:	100% cuando no exceda el 20% del activo total del Fondo
Liquidación de operaciones:	48 horas hábiles después de la ejecución	Diferencial*:	No se ha aplicado

* La Sociedad de inversión ante condiciones desordenadas de mercado u operaciones inusuales, podrá aplicar a las operaciones compra-venta de sus acciones, un diferencial sobre el precio actualizado de valuación de dichas acciones, que haya determinado previamente, y conservarlo a favor de los inversionistas que permanecen en la sociedad.

Prestadores de Servicios

Operadora :	Scotia Fondos, S.A. de C.V. Sociedad Operadora de Sociedades de Inversión, Grupo Financiero Scotiabank Inverlat.
Distribuidora :	Scotia Inverlat Casa de Bolsa SA de CV; Scotiabank Inverlat, S.A. Institución de Banca Múltiple, Grupo Financiero Scotiabank Inverlat.
Valuadora :	Valuadora GAF, S.A. de C.V.
Inst. Calificadora de Valores :	Fitch México, S.A. de C.V.
Proveedor de Precios :	Valuación Operativa y Referencias de Mercado S.A. de C.V.

Centro de Atención al Inversionista

Contacto y Número Telefónico :	Alvaro Ayala Margain. 5325-3100 y 01800-7268423
Horario :	9:00 a 18:00 hrs., Lunes a Viernes

Página(s) electrónica(s)

Página de Internet del Grupo Financiero:	www.scotiabank.com.mx www.scotiabank.com.mx
--	--

Información sobre comisiones y remuneraciones

Las comisiones por compra y venta de acciones, pueden disminuir el monto total de su inversión. Esto implica que usted recibiría un monto menor después de una operación. Lo anterior, junto con las comisiones pagadas por la sociedad, representa una reducción del rendimiento total que recibirá por su inversión en la sociedad.

Las comisiones por distribución de acciones pueden variar de distribuidor en distribuidor. Si quiere conocer la comisión específica consulte a su distribuidor.

Algunos prestadores de servicios pueden establecer acuerdos con la sociedad y ofrecerle descuentos por sus servicios. Para conocer de su existencia y el posible beneficio para usted, pregunte con su distribuidor.

El prospecto de información, contiene un mayor detalle de los conflictos de interés a los que pudiera estar sujeto.

Advertencias

La sociedad de inversión no cuenta con garantía alguna del IPAB, ni de la sociedad operadora ni del Grupo Financiero al que, en su caso, esta última pertenezca. La inversión en la sociedad se encuentra respaldada hasta por el monto de su patrimonio.

“Las inscripciones en el Registro Nacional de Valores tendrán efectos declarativos y no convalidan los actos jurídicos que sean nulos de conformidad con las leyes aplicables, ni implican certificación sobre la bondad de los valores inscritos en el mismo o sobre la solvencia, liquidez o calidad crediticia de la Sociedad de Inversión.”

Ningún intermediario financiero, apoderado para celebrar operaciones con el público, o cualquier otra persona, está autorizado para proporcionar información o hacer declaración alguna adicional al contenido del presente documento o el prospecto de información al público inversionista, por lo que deberán entenderse como no autorizadas por la sociedad.

Para mayor información visite la página electrónica de nuestra operadora y/o distribuidora(s), donde podrá consultar el prospecto de información al público inversionista de la sociedad, así como la información actualizada sobre la cartera de inversiones de la sociedad.

El presente documento y el prospecto de información al público inversionista son los únicos documentos de venta que reconoce la sociedad de inversión como válidos.

Scotia Gubernamental Plus, S.A. de C.V.

Tipo	INSTRUMENTO DE DEUDA	Fecha de Autorización	23 enero 2013
Clasificación	LARGO PLAZO GUBERNAMENTAL (IDLPGUB)	Clase y Serie	M2
Clave de Pizarra	SCOTLPG	Posibles Adquirientes	PERSONAS MORALES
Calificación	AAAf/S6(mex)	Monto Mínimo de Inversión (\$)	2,000,000.00

Importante: El valor de un fondo de inversión, cualquier que sea su política de inversión, está sujeta a la fluctuación de los mercados, por lo que el inversionista puede obtener ganancias o pérdidas.

Objetivo de Inversión

Mantener el portafolio invertido exclusivamente en Valores Gubernamentales en directo o a través de otra sociedad de inversión que invierte exclusivamente en Valores Gubernamentales, entendiéndose por éstos los valores definidos con tal carácter en el "Acuerdo por el que se expiden los lineamientos para el manejo de las disponibilidades financieras de las entidades paraestatales de la Administración Pública Federal" (el "Acuerdo"), o cualquier otro que lo sustituya o complemente ("Valores Gubernamentales"), considerando exclusivamente los valores definidos como gubernamentales por el Banco de México en su circular 2019/95 o en disposiciones supervenientes por las que aquél regule las operaciones con valores gubernamentales realizadas por las instituciones de crédito, incluyendo los bonos de regulación monetaria emitidos por el mismo Banco de México.

Información Relevante

El horizonte de inversión del Fondo es largo plazo, la duración de los activos objeto de inversión será superior a 3 años. Por lo tanto, 3 años es el plazo que se estima o considera adecuado para que el inversionista mantenga su inversión en el Fondo, tomando en consideración los objetivos del mismo. El Fondo está orientado a pequeños, medianos y grandes inversionistas que busquen un horizonte de inversión de largo plazo e inversiones sofisticadas por la estrategia adoptada que puede implicar un riesgo muy alto.

El principal riesgo asociado a este Fondo es el mercado, por los movimientos en las tasas de interés. Por lo cual el patrimonio se puede ver afectado en el corto plazo derivado de los movimientos en alzas de las tasa de interés.

El Fondo en momentos de elevada volatilidad o incertidumbre en los mercados, continuará invertido en valores gubernamentales, pero reduciendo la duración a mediano o corto plazo (considerando que este es un fondo de Largo Plazo).

Valor en Riesgo (VaR):

Valor en Riesgo (VaR) de la cartera de inversión respecto de sus activos netos: 1.04% con una probabilidad de 95%. La pérdida que en un escenario pesimista (5 en 100) que puede enfrentar el Fondo en un lapso de un día, es de \$10.40 pesos por cada \$1,000 pesos invertidos.

Nota: Este dato es solo una estimación, las expectativas de pérdida podrían ser mayores, incluso por el monto total de la inversión realizada. La definición de valor en riesgo es válida únicamente en condiciones normales de mercado.

Rendimiento y Desempeño Histórico

Clase y Serie accionaria: M2

Índice(s) de Referencia: Mencionado en el inciso c)

Tabla de Rendimientos nominales anualizados

	Último Mes	Últimos 3 Meses	Últimos 12 Meses	Año 2016	Año 2015	Año 2014
RENDIMIENTO BRUTO	N/A	N/A	N/A	N/A	N/A	N/A
RENDIMIENTO NETO	N/A	N/A	N/A	N/A	N/A	N/A
TLR (CETES 28)	N/A	N/A	N/A	N/A	N/A	N/A
ÍNDICE DE REFERENCIA*	N/A	N/A	N/A	N/A	N/A	N/A

El rendimiento neto es después de comisiones y el que obtuvo el inversionista en el período.

El desempeño de la sociedad en el pasado, no es indicativo del desempeño que tendrá en el futuro.

* La Tasa Libre de Riesgo es una tasa que no incluye descuentos por comisiones o cualquier otro gasto.

Los datos de rendimiento se incluirán cuando se genere la información

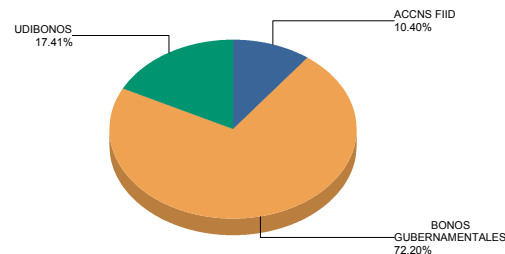
Régimen y Política de Inversión

- a) Estrategia de Administración: Pasiva.
- b) Política de Inversión: Buscará un rendimiento que se correlacione lo más posible con su base de referencia, sin tomar riesgos adicionales. Participará en mercados nacionales o internacionales e invertirá únicamente en instrumentos gubernamentales.
- c) Índice de Referencia: 100% Bonos de gobierno a tasa fija.
- d) Inversión en acciones de sociedades de inversión del mismo consorcio empresarial: Hasta el 20% de su Activo total.
- e) Derivados: No.
- f) Valores estructurados, títulos fiduciarios de capital o valores respaldados por activos: No.
- g) Operaciones de Crédito: No.
- h) Riesgo Asociado: Alto.
- i) Montos Máximos y Mínimos de los Activos más importantes:
- Valores Gubernamentales en directo o a través de otra sociedad de inversión: Mín: 100% Máx: 100%
 - Operaciones de préstamo de valores: Mín: 0% Máx: 100%
 - Valores de fácil realización y/o valores con plazo de vencimiento menor a 3 meses: Mín: 20% Máx: 100%
 - Operaciones de Reporto: Mín: 0% Máx: 20%
 - Valor en riesgo de la cartera del Fondo: Mín: N.A. Máx: 1.04%

Composición de la Cartera de Inversión

Principales inversiones al mes de diciembre 2017

	NOMBRE	SERIE	TIPO	MONTO	%
1	M_BONOS	241205	DEUDA	164,992,036	11.44%
2	51_SCOTIAG	C1E	FONDO INV.	149,963,626	10.40%
3	M_BONOS	220609	DEUDA	126,087,184	8.74%
4	M_BONOS	290531	DEUDA	113,319,614	7.86%
5	M_BONOS	260305	DEUDA	100,148,437	6.94%
6	M_BONOS	231207	DEUDA	84,923,359	5.89%
7	S_UDIBONO	190613	DEUDA	79,237,849	5.49%
8	M_BONOS	181213	DEUDA	71,354,590	4.95%
9	M_BONOS	270603	DEUDA	68,224,172	4.73%
10	M_BONOS	381118	DEUDA	68,018,572	4.72%
TOTAL				1,442,545,004	100%

Por Sector de Actividad económica

Comisiones y Remuneraciones por la Prestación de Servicios
i) Comisiones pagadas directamente por el Cliente

Concepto	Clase M2		Serie más representativa (E)	
	%	\$	%	\$
NCLUMPLIMIENTO PLAZO MÍNIMO DE PERMANENCIA	N/A	N/A	N/A	N/A
NCLUMPLIMIENTO SALDO MÍNIMO DE INVERSIÓN	N/A	N/A	N/A	N/A
COMPRA DE ACCIONES	N/A	N/A	N/A	N/A
VENTA DE ACCIONES	N/A	N/A	N/A	N/A
SERVICIOS POR ASESORÍA	N/A	N/A	N/A	N/A
SERVICIO DE CUSTODIA DE ACTIVOS OBJ. DE INV.	N/A	N/A	N/A	N/A
SERVICIO ADMINISTRACIÓN DE ACCIONES	N/A	N/A	N/A	N/A
OTRAS	N/A	N/A	N/A	N/A
TOTAL	N/A	N/A	N/A	N/A

*El Fondo ni alguno de los integrantes de Grupo Financiero Scotiabank Inverlat que actúe como distribuidor cobran ninguna de estas comisiones; sin embargo, cada distribuidor podrá cobrar estas comisiones de conformidad con lo establecido en los contratos respectivos, por lo que se sugiere consultar a su distribuidor.

ii) Comisiones Pagadas por el Fondo de Inversión

Concepto	Clase M2		Serie más representativa (E)	
	%	\$	%	\$
ADMINISTRACIÓN DE ACTIVOS*	1.30	13.00	1.10	11.00
ADMINISTRACIÓN ACTIVOS S/ DESEMPEÑO	0.00	0.00	0.00	0.00
DISTRIBUCIÓN DE ACCIONES	0.00	0.00	0.00	0.00
VALUACIÓN DE ACCIONES	0.00	0.00	0.01	0.10
DEPOSITO DE ACCIONES DEL FI	0.00	0.00	0.00	0.00
DEPOSITO DE VALORES	0.00	0.00	0.01	0.10
CONTABILIDAD	0.00	0.00	0.00	0.00
OTRAS	0.00	0.00	0.03	0.30
TOTAL	1.30	13.00	1.15	11.50

Nota: Los % y \$ de las comisiones se presentan anualizados, considerando una inversión de \$1,000 pesos.

Políticas para la Compra - Venta de Acciones

Plazo mínimo de permanencia:	No se tiene plazo mínimo de permanencia	Liquidez:	Diaria
Recepción de órdenes:	Cualquier día hábil dentro del horario aplicable	Horario:	00:01 horas a 13:30 horas
Ejecución de operaciones:	Compra: El día de la solicitud Venta: El día de la solicitud	Límites de recompra:	100% cuando no exceda el 20% del activo total del Fondo
Liquidación de operaciones:	48 horas hábiles después de la ejecución	Diferencial*:	No se ha aplicado

* La Sociedad de inversión ante condiciones desordenadas de mercado u operaciones inusuales, podrá aplicar a las operaciones compra-venta de sus acciones, un diferencial sobre el precio actualizado de valuación de dichas acciones, que haya determinado previamente, y conservarlo a favor de los inversionistas que permanecen en la sociedad.

Prestadores de Servicios

Operadora :	Scotia Fondos, S.A. de C.V. Sociedad Operadora de Sociedades de Inversión, Grupo Financiero Scotiabank Inverlat.
Distribuidora :	Scotia Inverlat Casa de Bolsa SA de CV; Scotiabank Inverlat, S.A. Institución de Banca Múltiple, Grupo Financiero Scotiabank Inverlat.
Valuadora :	Valuadora GAF, S.A. de C.V.
Inst. Calificadora de Valores :	Fitch México, S.A. de C.V.
Proveedor de Precios :	Valuación Operativa y Referencias de Mercado S.A. de C.V.

Centro de Atención al Inversionista

Contacto y Número Telefónico :	Alvaro Ayala Margain. 5325-3100 y 01800-7268423
Horario :	9:00 a 18:00 hrs., Lunes a Viernes

Página(s) electrónica(s)

Página de Internet del Grupo Financiero:	www.scotiabank.com.mx www.scotiabank.com.mx
--	--

Información sobre comisiones y remuneraciones

Las comisiones por compra y venta de acciones, pueden disminuir el monto total de su inversión. Esto implica que usted recibiría un monto menor después de una operación. Lo anterior, junto con las comisiones pagadas por la sociedad, representa una reducción del rendimiento total que recibirá por su inversión en la sociedad.

Las comisiones por distribución de acciones pueden variar de distribuidor en distribuidor. Si quiere conocer la comisión específica consulte a su distribuidor.

Algunos prestadores de servicios pueden establecer acuerdos con la sociedad y ofrecerle descuentos por sus servicios. Para conocer de su existencia y el posible beneficio para usted, pregunte con su distribuidor.

El prospecto de información, contiene un mayor detalle de los conflictos de interés a los que pudiera estar sujeto.

Advertencias

La sociedad de inversión no cuenta con garantía alguna del IPAB, ni de la sociedad operadora ni del Grupo Financiero al que, en su caso, esta última pertenezca. La inversión en la sociedad se encuentra respaldada hasta por el monto de su patrimonio.

“Las inscripciones en el Registro Nacional de Valores tendrán efectos declarativos y no convalidan los actos jurídicos que sean nulos de conformidad con las leyes aplicables, ni implican certificación sobre la bondad de los valores inscritos en el mismo o sobre la solvencia, liquidez o calidad crediticia de la Sociedad de Inversión.”

Ningún intermediario financiero, apoderado para celebrar operaciones con el público, o cualquier otra persona, está autorizado para proporcionar información o hacer declaración alguna adicional al contenido del presente documento o el prospecto de información al público inversionista, por lo que deberán entenderse como no autorizadas por la sociedad.

Para mayor información visite la página electrónica de nuestra operadora y/o distribuidora(s), donde podrá consultar el prospecto de información al público inversionista de la sociedad, así como la información actualizada sobre la cartera de inversiones de la sociedad.

El presente documento y el prospecto de información al público inversionista son los únicos documentos de venta que reconoce la sociedad de inversión como válidos.

Scotia Gubernamental Plus, S.A. de C.V.

Tipo	INSTRUMENTO DE DEUDA	Fecha de Autorización	23 enero 2013
Clasificación	LARGO PLAZO GUBERNAMENTAL (IDLPGUB)	Clase y Serie	M3
Clave de Pizarra	SCOTLPG	Posibles Adquirientes	PERSONAS MORALES
Calificación	AAAf/S6(mex)	Monto Mínimo de Inversión (\$)	5,000,000.00

Importante: El valor de un fondo de inversión, cualquier que sea su política de inversión, está sujeta a la fluctuación de los mercados, por lo que el inversionista puede obtener ganancias o pérdidas.

Objetivo de Inversión

Mantener el portafolio invertido exclusivamente en Valores Gubernamentales en directo o a través de otra sociedad de inversión que invierte exclusivamente en Valores Gubernamentales, entendiéndose por éstos los valores definidos con tal carácter en el "Acuerdo por el que se expiden los lineamientos para el manejo de las disponibilidades financieras de las entidades paraestatales de la Administración Pública Federal" (el "Acuerdo"), o cualquier otro que lo sustituya o complementa ("Valores Gubernamentales"), considerando exclusivamente los valores definidos como gubernamentales por el Banco de México en su circular 2019/95 o en disposiciones supervenientes por las que aquél regule las operaciones con valores gubernamentales realizadas por las instituciones de crédito, incluyendo los bonos de regulación monetaria emitidos por el mismo Banco de México.

Información Relevante

El horizonte de inversión del Fondo es largo plazo, la duración de los activos objeto de inversión será superior a 3 años. Por lo tanto, 3 años es el plazo que se estima o considera adecuado para que el inversionista mantenga su inversión en el Fondo, tomando en consideración los objetivos del mismo. El Fondo está orientado a pequeños, medianos y grandes inversionistas que busquen un horizonte de inversión de largo plazo e inversiones sofisticadas por la estrategia adoptada que puede implicar un riesgo muy alto.

El principal riesgo asociado a este Fondo es el mercado, por los movimientos en las tasas de interés. Por lo cual el patrimonio se puede ver afectado en el corto plazo derivado de los movimientos en alzas de las tasa de interés.

El Fondo en momentos de elevada volatilidad o incertidumbre en los mercados, continuará invertido en valores gubernamentales, pero reduciendo la duración a mediano o corto plazo (considerando que este es un fondo de Largo Plazo).

Valor en Riesgo (VaR):

Valor en Riesgo (VaR) de la cartera de inversión respecto de sus activos netos: 1.04% con una probabilidad de 95%. La pérdida que en un escenario pesimista (5 en 100) que puede enfrentar el Fondo en un lapso de un día, es de \$10.40 pesos por cada \$1,000 pesos invertidos.

Nota: Este dato es solo una estimación, las expectativas de pérdida podrían ser mayores, incluso por el monto total de la inversión realizada. La definición de valor en riesgo es válida únicamente en condiciones normales de mercado.

Rendimiento y Desempeño Histórico

Clase y Serie accionaria: M3

Índice(s) de Referencia: Mencionado en el inciso c)

Tabla de Rendimientos nominales anualizados

	Último Mes	Últimos 3 Meses	Últimos 12 Meses	Año 2016	Año 2015	Año 2014
RENDIMIENTO BRUTO	N/A	N/A	N/A	N/A	N/A	N/A
RENDIMIENTO NETO	N/A	N/A	N/A	N/A	N/A	N/A
TLR (CETES 28)	N/A	N/A	N/A	N/A	N/A	N/A
ÍNDICE DE REFERENCIA*	N/A	N/A	N/A	N/A	N/A	N/A

El rendimiento neto es después de comisiones y el que obtuvo el inversionista en el período.

El desempeño de la sociedad en el pasado, no es indicativo del desempeño que tendrá en el futuro.

* La Tasa Libre de Riesgo es una tasa que no incluye descuentos por comisiones o cualquier otro gasto.

Los datos de rendimiento se incluirán cuando se genere la información

Régimen y Política de Inversión

a) Estrategia de Administración: Pasiva.

b) Política de Inversión: Buscará un rendimiento que se correlacione lo más posible con su base de referencia, sin tomar riesgos adicionales. Participará en mercados nacionales o internacionales e invertirá únicamente en instrumentos gubernamentales.

c) Índice de Referencia: 100% Bonos de gobierno a tasa fija.

d) Inversión en acciones de sociedades de inversión del mismo consorcio empresarial: Hasta el 20% de su Activo total.

e) Derivados: No.

f) Valores estructurados, títulos fiduciarios de capital o valores respaldados por activos: No.

g) Operaciones de Crédito: No.

h) Riesgo Asociado: Alto.

i) Montos Máximos y Mínimos de los Activos más importantes:

1. Valores Gubernamentales en directo o a través de otra sociedad de inversión:

Mín: 100% Máx: 100%

2. Operaciones de préstamo de valores: Mín: 0% Máx: 100%

3. Valores de fácil realización y/o valores con plazo de vencimiento menor a 3 meses: Mín: 20% Máx: 100%

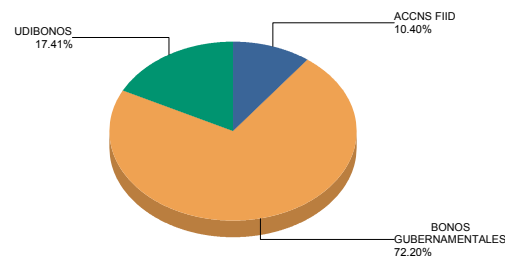
4. Operaciones de Reporto: Mín: 0% Máx: 20%

5. Valor en riesgo de la cartera del Fondo: Mín: N.A. Máx: 1.04%

Composición de la Cartera de Inversión

Principales inversiones al mes de diciembre 2017

	NOMBRE	SERIE	TIPO	MONTO	%
1	M_BONOS	241205	DEUDA	164,992,036	11.44%
2	51_SCOTIAG	C1E	FONDO INV.	149,963,626	10.40%
3	M_BONOS	220609	DEUDA	126,087,184	8.74%
4	M_BONOS	290531	DEUDA	113,319,614	7.86%
5	M_BONOS	260305	DEUDA	100,148,437	6.94%
6	M_BONOS	231207	DEUDA	84,923,359	5.89%
7	S_UDIBONO	190613	DEUDA	79,237,849	5.49%
8	M_BONOS	181213	DEUDA	71,354,590	4.95%
9	M_BONOS	270603	DEUDA	68,224,172	4.73%
10	M_BONOS	381118	DEUDA	68,018,572	4.72%
TOTAL				1,442,545,004	100%

Por Sector de Actividad económica

Comisiones y Remuneraciones por la Prestación de Servicios
i) Comisiones pagadas directamente por el Cliente

Concepto	Clase M3		Serie más representativa (E)	
	%	\$	%	\$
NCLUMPLIMIENTO PLAZO MÍNIMO DE PERMANENCIA	N/A	N/A	N/A	N/A
NCLUMPLIMIENTO SALDO MÍNIMO DE INVERSIÓN	N/A	N/A	N/A	N/A
COMPRA DE ACCIONES	N/A	N/A	N/A	N/A
VENTA DE ACCIONES	N/A	N/A	N/A	N/A
SERVICIOS POR ASESORÍA	N/A	N/A	N/A	N/A
SERVICIO DE CUSTODIA DE ACTIVOS OBJ. DE INV.	N/A	N/A	N/A	N/A
SERVICIO ADMINISTRACIÓN DE ACCIONES	N/A	N/A	N/A	N/A
OTRAS	N/A	N/A	N/A	N/A
TOTAL	N/A	N/A	N/A	N/A

*El Fondo ni alguno de los integrantes de Grupo Financiero Scotiabank Inverlat que actúe como distribuidor cobran ninguna de estas comisiones; sin embargo, cada distribuidor podrá cobrar estas comisiones de conformidad con lo establecido en los contratos respectivos, por lo que se sugiere consultar a su distribuidor.

ii) Comisiones Pagadas por el Fondo de Inversión

Concepto	Clase M3		Serie más representativa (E)	
	%	\$	%	\$
ADMINISTRACIÓN DE ACTIVOS*	1.10	11.00	1.10	11.00
ADMINISTRACIÓN ACTIVOS S/ DESEMPEÑO	0.00	0.00	0.00	0.00
DISTRIBUCIÓN DE ACCIONES	0.00	0.00	0.00	0.00
VALUACIÓN DE ACCIONES	0.00	0.00	0.01	0.10
DEPOSITO DE ACCIONES DEL FI	0.00	0.00	0.00	0.00
DEPOSITO DE VALORES	0.00	0.00	0.01	0.10
CONTABILIDAD	0.00	0.00	0.00	0.00
OTRAS	0.00	0.00	0.03	0.30
TOTAL	1.10	11.00	1.15	11.50

Nota: Los % y \$ de las comisiones se presentan anualizados, considerando una inversión de \$1,000 pesos.

Información sobre comisiones y remuneraciones

Las comisiones por compra y venta de acciones, pueden disminuir el monto total de su inversión. Esto implica que usted recibiría un monto menor después de una operación. Lo anterior, junto con las comisiones pagadas por la sociedad, representa una reducción del rendimiento total que recibirá por su inversión en la sociedad.

Las comisiones por distribución de acciones pueden variar de distribuidor en distribuidor. Si quiere conocer la comisión específica consulte a su distribuidor.

Algunos prestadores de servicios pueden establecer acuerdos con la sociedad y ofrecerle descuentos por sus servicios. Para conocer de su existencia y el posible beneficio para usted, pregunte con su distribuidor.

El prospecto de información, contiene un mayor detalle de los conflictos de interés a los que pudiera estar sujeto.

Políticas para la Compra - Venta de Acciones

Plazo mínimo de permanencia:	No se tiene plazo mínimo de permanencia	Liquidez:	Diaria
Recepción de órdenes:	Cualquier día hábil dentro del horario aplicable	Horario:	00:01 horas a 13:30 horas
Ejecución de operaciones:	Compra: El día de la solicitud Venta: El día de la solicitud	Límites de recompra:	100% cuando no exceda el 20% del activo total del Fondo
Liquidación de operaciones:	48 horas hábiles después de la ejecución	Diferencial*:	No se ha aplicado

* La Sociedad de inversión ante condiciones desordenadas de mercado u operaciones inusuales, podrá aplicar a las operaciones compra-venta de sus acciones, un diferencial sobre el precio actualizado de valuación de dichas acciones, que haya determinado previamente, y conservarlo a favor de los inversionistas que permanecen en la sociedad.

Prestadores de Servicios

Operadora :	Scotia Fondos, S.A. de C.V. Sociedad Operadora de Sociedades de Inversión, Grupo Financiero Scotiabank Inverlat.
Distribuidora :	Scotia Inverlat Casa de Bolsa SA de CV; Scotiabank Inverlat, S.A. Institución de Banca Múltiple, Grupo Financiero Scotiabank Inverlat.
Valuadora :	Valuadora GAF, S.A. de C.V.
Inst. Calificadora de Valores :	Fitch México, S.A. de C.V.
Proveedor de Precios :	Valuación Operativa y Referencias de Mercado S.A. de C.V.

Advertencias

La sociedad de inversión no cuenta con garantía alguna del IPAB, ni de la sociedad operadora ni del Grupo Financiero al que, en su caso, esta última pertenezca. La inversión en la sociedad se encuentra respaldada hasta por el monto de su patrimonio.

“Las inscripciones en el Registro Nacional de Valores tendrán efectos declarativos y no convalidan los actos jurídicos que sean nulos de conformidad con las leyes aplicables, ni implican certificación sobre la bondad de los valores inscritos en el mismo o sobre la solvencia, liquidez o calidad crediticia de la Sociedad de Inversión.”

Ningún intermediario financiero, apoderado para celebrar operaciones con el público, o cualquier otra persona, está autorizado para proporcionar información o hacer declaración alguna adicional al contenido del presente documento o el prospecto de información al público inversionista, por lo que deberán entenderse como no autorizadas por la sociedad.

Para mayor información visite la página electrónica de nuestra operadora y/o distribuidora(s), donde podrá consultar el prospecto de información al público inversionista de la sociedad, así como la información actualizada sobre la cartera de inversiones de la sociedad.

El presente documento y el prospecto de información al público inversionista son los únicos documentos de venta que reconoce la sociedad de inversión como válidos.

Centro de Atención al Inversionista

Contacto y Número Telefónico :	Alvaro Ayala Margain. 5325-3100 y 01800-7268423
Horario :	9:00 a 18:00 hrs., Lunes a Viernes

Página(s) electrónica(s)

Página de Internet del Grupo Financiero:	www.scotiabank.com.mx www.scotiabank.com.mx
--	--

Scotia Gubernamental Plus, S.A. de C.V.

Tipo	INSTRUMENTO DE DEUDA	Fecha de Autorización	23 enero 2013
Clasificación	LARGO PLAZO GUBERNAMENTAL (IDLPGUB)	Clase y Serie	M4
Clave de Pizarra	SCOTLPG	Posibles Adquirientes	PERSONAS MORALES
Calificación	AAAf/S6(mex)	Monto Mínimo de Inversión (\$)	15,000,000.00

Importante: El valor de un fondo de inversión, cualquier que sea su política de inversión, está sujeta a la fluctuación de los mercados, por lo que el inversionista puede obtener ganancias o pérdidas.

Objetivo de Inversión

Mantener el portafolio invertido exclusivamente en Valores Gubernamentales en directo o a través de otra sociedad de inversión que invierte exclusivamente en Valores Gubernamentales, entendiéndose por éstos los valores definidos con tal carácter en el "Acuerdo por el que se expiden los lineamientos para el manejo de las disponibilidades financieras de las entidades paraestatales de la Administración Pública Federal" (el "Acuerdo"), o cualquier otro que lo sustituya o complemente ("Valores Gubernamentales"), considerando exclusivamente los valores definidos como gubernamentales por el Banco de México en su circular 2019/95 o en disposiciones supervenientes por las que aquél regule las operaciones con valores gubernamentales realizadas por las instituciones de crédito, incluyendo los bonos de regulación monetaria emitidos por el mismo Banco de México.

Información Relevante

El horizonte de inversión del Fondo es largo plazo, la duración de los activos objeto de inversión será superior a 3 años. Por lo tanto, 3 años es el plazo que se estima o considera adecuado para que el inversionista mantenga su inversión en el Fondo, tomando en consideración los objetivos del mismo. El Fondo está orientado a pequeños, medianos y grandes inversionistas que busquen un horizonte de inversión de largo plazo e inversiones sofisticadas por la estrategia adoptada que puede implicar un riesgo muy alto.

El principal riesgo asociado a este Fondo es el mercado, por los movimientos en las tasas de interés. Por lo cual el patrimonio se puede ver afectado en el corto plazo derivado de los movimientos en alzas de las tasa de interés.

El Fondo en momentos de elevada volatilidad o incertidumbre en los mercados, continuará invertido en valores gubernamentales, pero reduciendo la duración a mediano o corto plazo (considerando que este es un fondo de Largo Plazo).

Valor en Riesgo (VaR):

Valor en Riesgo (VaR) de la cartera de inversión respecto de sus activos netos: 1.04% con una probabilidad de 95%. La pérdida que en un escenario pesimista (5 en 100) que puede enfrentar el Fondo en un lapso de un día, es de \$10.40 pesos por cada \$1,000 pesos invertidos.

Nota: Este dato es solo una estimación, las expectativas de pérdida podrían ser mayores, incluso por el monto total de la inversión realizada. La definición de valor en riesgo es válida únicamente en condiciones normales de mercado.

Rendimiento y Desempeño Histórico

Clase y Serie accionaria: **M4**

Índice(s) de Referencia: **Mencionado en el inciso c)**

Tabla de Rendimientos nominales anualizados

	Último Mes	Últimos 3 Meses	Últimos 12 Meses	Año 2016	Año 2015	Año 2014
RENDIMIENTO BRUTO	N/A	N/A	N/A	N/A	N/A	N/A
RENDIMIENTO NETO	N/A	N/A	N/A	N/A	N/A	N/A
TLR (CETES 28)	N/A	N/A	N/A	N/A	N/A	N/A
ÍNDICE DE REFERENCIA*	N/A	N/A	N/A	N/A	N/A	N/A

El rendimiento neto es después de comisiones y el que obtuvo el inversionista en el período.

El desempeño de la sociedad en el pasado, no es indicativo del desempeño que tendrá en el futuro.

* La Tasa Libre de Riesgo es una tasa que no incluye descuentos por comisiones o cualquier otro gasto.

Los datos de rendimiento se incluirán cuando se genere la información

Régimen y Política de Inversión

a) Estrategia de Administración: Pasiva.

b) Política de Inversión: Buscará un rendimiento que se correlacione lo más posible con su base de referencia, sin tomar riesgos adicionales. Participará en mercados nacionales o internacionales e invertirá únicamente en instrumentos gubernamentales.

c) Índice de Referencia: 100% Bonos de gobierno a tasa fija.

d) Inversión en acciones de sociedades de inversión del mismo consorcio empresarial: Hasta el 20% de su Activo total.

e) Derivados: No.

f) Valores estructurados, títulos fiduciarios de capital o valores respaldados por activos: No.

g) Operaciones de Crédito: No.

h) Riesgo Asociado: Alto.

i) Montos Máximos y Mínimos de los Activos más importantes:

1. Valores Gubernamentales en directo o a través de otra sociedad de inversión:

Mín: 100% Máx: 100%

2. Operaciones de préstamo de valores: Mín: 0% Máx: 100%

3. Valores de fácil realización y/o valores con plazo de vencimiento menor a 3 meses: Mín: 20% Máx: 100%

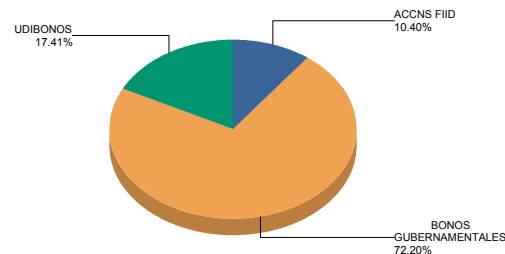
4. Operaciones de Reporto: Mín: 0% Máx: 20%

5. Valor en riesgo de la cartera del Fondo: Mín: N.A. Máx: 1.04%

Composición de la Cartera de Inversión

Principales inversiones al mes de **diciembre 2017**

	NOMBRE	SERIE	TIPO	MONTO	%
1	M_BONOS	241205	DEUDA	164,992,036	11.44%
2	51_SCOTIAG	C1E	FONDO INV.	149,963,626	10.40%
3	M_BONOS	220609	DEUDA	126,087,184	8.74%
4	M_BONOS	290531	DEUDA	113,319,614	7.86%
5	M_BONOS	260305	DEUDA	100,148,437	6.94%
6	M_BONOS	231207	DEUDA	84,923,359	5.89%
7	S_UDIBONO	190613	DEUDA	79,237,849	5.49%
8	M_BONOS	181213	DEUDA	71,354,590	4.95%
9	M_BONOS	270603	DEUDA	68,224,172	4.73%
10	M_BONOS	381118	DEUDA	68,018,572	4.72%
TOTAL				1,442,545,004	100%

Por Sector de Actividad económica

Comisiones y Remuneraciones por la Prestación de Servicios
i) Comisiones pagadas directamente por el Cliente

Concepto	Clase M4		Serie más representativa (E)	
	%	\$	%	\$
NCLUMPLIMIENTO PLAZO MÍNIMO DE PERMANENCIA	N/A	N/A	N/A	N/A
NCLUMPLIMIENTO SALDO MÍNIMO DE INVERSIÓN	N/A	N/A	N/A	N/A
COMPRA DE ACCIONES	N/A	N/A	N/A	N/A
VENTA DE ACCIONES	N/A	N/A	N/A	N/A
SERVICIOS POR ASESORÍA	N/A	N/A	N/A	N/A
SERVICIO DE CUSTODIA DE ACTIVOS OBJ. DE INV.	N/A	N/A	N/A	N/A
SERVICIO ADMINISTRACIÓN DE ACCIONES	N/A	N/A	N/A	N/A
OTRAS	N/A	N/A	N/A	N/A
TOTAL	N/A	N/A	N/A	N/A

*El Fondo ni alguno de los integrantes de Grupo Financiero Scotiabank Inverlat que actúe como distribuidor cobran ninguna de estas comisiones; sin embargo, cada distribuidor podrá cobrar estas comisiones de conformidad con lo establecido en los contratos respectivos, por lo que se sugiere consultar a su distribuidor.

ii) Comisiones Pagadas por el Fondo de Inversión

Concepto	Clase M4		Serie más representativa (E)	
	%	\$	%	\$
ADMINISTRACIÓN DE ACTIVOS*	0.85	8.50	1.10	11.00
ADMINISTRACIÓN ACTIVOS S/ DESEMPEÑO	0.00	0.00	0.00	0.00
DISTRIBUCIÓN DE ACCIONES	0.00	0.00	0.00	0.00
VALUACIÓN DE ACCIONES	0.00	0.00	0.01	0.10
DEPOSITO DE ACCIONES DEL FI	0.00	0.00	0.00	0.00
DEPOSITO DE VALORES	0.00	0.00	0.01	0.10
CONTABILIDAD	0.00	0.00	0.00	0.00
OTRAS	0.00	0.00	0.03	0.30
TOTAL	0.85	8.50	1.15	11.50

Nota: Los % y \$ de las comisiones se presentan anualizados, considerando una inversión de \$1,000 pesos.

Información sobre comisiones y remuneraciones

Las comisiones por compra y venta de acciones, pueden disminuir el monto total de su inversión. Esto implica que usted recibiría un monto menor después de una operación. Lo anterior, junto con las comisiones pagadas por la sociedad, representa una reducción del rendimiento total que recibirá por su inversión en la sociedad.

Las comisiones por distribución de acciones pueden variar de distribuidor en distribuidor. Si quiere conocer la comisión específica consulte a su distribuidor.

Algunos prestadores de servicios pueden establecer acuerdos con la sociedad y ofrecerle descuentos por sus servicios. Para conocer de su existencia y el posible beneficio para usted, pregunte con su distribuidor.

El prospecto de información, contiene un mayor detalle de los conflictos de interés a los que pudiera estar sujeto.

Políticas para la Compra - Venta de Acciones

Plazo mínimo de permanencia:	No se tiene plazo mínimo de permanencia	Liquidez:	Diaria
Recepción de órdenes:	Cualquier día hábil dentro del horario aplicable	Horario:	00:01 horas a 13:30 horas
Ejecución de operaciones:	Compra: El día de la solicitud Venta: El día de la solicitud	Límites de recompra:	100% cuando no exceda el 20% del activo total del Fondo
Liquidación de operaciones:	48 horas hábiles después de la ejecución	Diferencial*:	No se ha aplicado

* La Sociedad de inversión ante condiciones desordenadas de mercado u operaciones inusuales, podrá aplicar a las operaciones compra-venta de sus acciones, un diferencial sobre el precio actualizado de valuación de dichas acciones, que haya determinado previamente, y conservarlo a favor de los inversionistas que permanecen en la sociedad.

Prestadores de Servicios

Operadora :	Scotia Fondos, S.A. de C.V. Sociedad Operadora de Sociedades de Inversión, Grupo Financiero Scotiabank Inverlat.
Distribuidora :	Scotia Inverlat Casa de Bolsa SA de CV; Scotiabank Inverlat, S.A. Institución de Banca Múltiple, Grupo Financiero Scotiabank Inverlat.
Valuadora :	Valuadora GAF, S.A. de C.V.
Inst. Calificadora de Valores :	Fitch México, S.A. de C.V.
Proveedor de Precios :	Valuación Operativa y Referencias de Mercado S.A. de C.V.

Advertencias

La sociedad de inversión no cuenta con garantía alguna del IPAB, ni de la sociedad operadora ni del Grupo Financiero al que, en su caso, esta última pertenezca. La inversión en la sociedad se encuentra respaldada hasta por el monto de su patrimonio.

“Las inscripciones en el Registro Nacional de Valores tendrán efectos declarativos y no convalidan los actos jurídicos que sean nulos de conformidad con las leyes aplicables, ni implican certificación sobre la bondad de los valores inscritos en el mismo o sobre la solvencia, liquidez o calidad crediticia de la Sociedad de Inversión.”

Ningún intermediario financiero, apoderado para celebrar operaciones con el público, o cualquier otra persona, está autorizado para proporcionar información o hacer declaración alguna adicional al contenido del presente documento o el prospecto de información al público inversionista, por lo que deberán entenderse como no autorizadas por la sociedad.

Para mayor información visite la página electrónica de nuestra operadora y/o distribuidora(s), donde podrá consultar el prospecto de información al público inversionista de la sociedad, así como la información actualizada sobre la cartera de inversiones de la sociedad.

El presente documento y el prospecto de información al público inversionista son los únicos documentos de venta que reconoce la sociedad de inversión como válidos.

Centro de Atención al Inversionista

Contacto y Número Telefónico :	Alvaro Ayala Margain. 5325-3100 y 01800-7268423
Horario :	9:00 a 18:00 hrs., Lunes a Viernes

Página(s) electrónica(s)

Página de Internet del Grupo Financiero:	www.scotiabank.com.mx www.scotiabank.com.mx
--	--

Scotia Gubernamental Plus, S.A. de C.V.

Tipo	INSTRUMENTO DE DEUDA	Fecha de Autorización	23 enero 2013
Clasificación	LARGO PLAZO GUBERNAMENTAL (IDLPGUB)	Clase y Serie	M5
Clave de Pizarra	SCOTLPG	Posibles Adquirientes	PERSONAS MORALES
Calificación	AAAf/S6(mex)	Monto Mínimo de Inversión (\$)	25,000,000.00

Importante: El valor de un fondo de inversión, cualquier que sea su política de inversión, está sujeta a la fluctuación de los mercados, por lo que el inversionista puede obtener ganancias o pérdidas.

Objetivo de Inversión

Mantener el portafolio invertido exclusivamente en Valores Gubernamentales en directo o a través de otra sociedad de inversión que invierte exclusivamente en Valores Gubernamentales, entendiéndose por éstos los valores definidos con tal carácter en el "Acuerdo por el que se expiden los lineamientos para el manejo de las disponibilidades financieras de las entidades paraestatales de la Administración Pública Federal" (el "Acuerdo"), o cualquier otro que lo sustituya o complemente ("Valores Gubernamentales"), considerando exclusivamente los valores definidos como gubernamentales por el Banco de México en su circular 2019/95 o en disposiciones supervenientes por las que aquél regule las operaciones con valores gubernamentales realizadas por las instituciones de crédito, incluyendo los bonos de regulación monetaria emitidos por el mismo Banco de México.

Información Relevante

El horizonte de inversión del Fondo es largo plazo, la duración de los activos objeto de inversión será superior a 3 años. Por lo tanto, 3 años es el plazo que se estima o considera adecuado para que el inversionista mantenga su inversión en el Fondo, tomando en consideración los objetivos del mismo. El Fondo está orientado a pequeños, medianos y grandes inversionistas que busquen un horizonte de inversión de largo plazo e inversiones sofisticadas por la estrategia adoptada que puede implicar un riesgo muy alto.

El principal riesgo asociado a este Fondo es el mercado, por los movimientos en las tasas de interés. Por lo cual el patrimonio se puede ver afectado en el corto plazo derivado de los movimientos en alzas de las tasa de interés.

El Fondo en momentos de elevada volatilidad o incertidumbre en los mercados, continuará invertido en valores gubernamentales, pero reduciendo la duración a mediano o corto plazo (considerando que este es un fondo de Largo Plazo).

Valor en Riesgo (VaR):

Valor en Riesgo (VaR) de la cartera de inversión respecto de sus activos netos: 1.04% con una probabilidad de 95%. La pérdida que en un escenario pesimista (5 en 100) que puede enfrentar el Fondo en un lapso de un día, es de \$10.40 pesos por cada \$1,000 pesos invertidos.

Nota: Este dato es solo una estimación, las expectativas de pérdida podrían ser mayores, incluso por el monto total de la inversión realizada. La definición de valor en riesgo es válida únicamente en condiciones normales de mercado.

Rendimiento y Desempeño Histórico

Clase y Serie accionaria: M5

Índice(s) de Referencia: Mencionado en el inciso c)

Tabla de Rendimientos nominales anualizados

	Último Mes	Últimos 3 Meses	Últimos 12 Meses	Año 2016	Año 2015	Año 2014
RENDIMIENTO BRUTO	N/A	N/A	N/A	N/A	N/A	N/A
RENDIMIENTO NETO	N/A	N/A	N/A	N/A	N/A	N/A
TLR (CETES 28)	N/A	N/A	N/A	N/A	N/A	N/A
ÍNDICE DE REFERENCIA*	N/A	N/A	N/A	N/A	N/A	N/A

El rendimiento neto es después de comisiones y el que obtuvo el inversionista en el período.

El desempeño de la sociedad en el pasado, no es indicativo del desempeño que tendrá en el futuro.

* La Tasa Libre de Riesgo es una tasa que no incluye descuentos por comisiones o cualquier otro gasto.

Los datos de rendimiento se incluirán cuando se genere la información

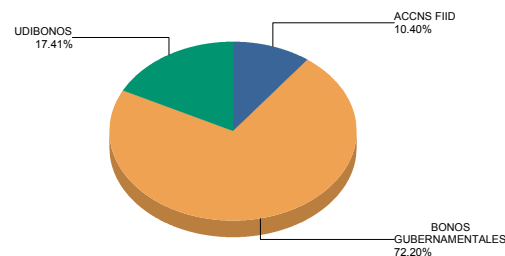
Régimen y Política de Inversión

- a) Estrategia de Administración: Pasiva.
- b) Política de Inversión: Buscará un rendimiento que se correlacione lo más posible con su base de referencia, sin tomar riesgos adicionales. Participará en mercados nacionales o internacionales e invertirá únicamente en instrumentos gubernamentales.
- c) Índice de Referencia: 100% Bonos de gobierno a tasa fija.
- d) Inversión en acciones de sociedades de inversión del mismo consorcio empresarial: Hasta el 20% de su Activo total.
- e) Derivados: No.
- f) Valores estructurados, títulos fiduciarios de capital o valores respaldados por activos: No.
- g) Operaciones de Crédito: No.
- h) Riesgo Asociado: Alto.
- i) Montos Máximos y Mínimos de los Activos más importantes:
- Valores Gubernamentales en directo o a través de otra sociedad de inversión: Mín: 100% Máx: 100%
 - Operaciones de préstamo de valores: Mín: 0% Máx: 100%
 - Valores de fácil realización y/o valores con plazo de vencimiento menor a 3 meses: Mín: 20% Máx: 100%
 - Operaciones de Reporto: Mín: 0% Máx: 20%
 - Valor en riesgo de la cartera del Fondo: Mín: N.A. Máx: 1.04%

Composición de la Cartera de Inversión

Principales inversiones al mes de diciembre 2017

	NOMBRE	SERIE	TIPO	MONTO	%
1	M_BONOS	241205	DEUDA	164,992,036	11.44%
2	51_SCOTIAG	C1E	FONDO INV.	149,963,626	10.40%
3	M_BONOS	220609	DEUDA	126,087,184	8.74%
4	M_BONOS	290531	DEUDA	113,319,614	7.86%
5	M_BONOS	260305	DEUDA	100,148,437	6.94%
6	M_BONOS	231207	DEUDA	84,923,359	5.89%
7	S_UDIBONO	190613	DEUDA	79,237,849	5.49%
8	M_BONOS	181213	DEUDA	71,354,590	4.95%
9	M_BONOS	270603	DEUDA	68,224,172	4.73%
10	M_BONOS	381118	DEUDA	68,018,572	4.72%
TOTAL				1,442,545,004	100%

Por Sector de Actividad económica

Comisiones y Remuneraciones por la Prestación de Servicios
i) Comisiones pagadas directamente por el Cliente

Concepto	Clase M5		Serie más representativa (E)	
	%	\$	%	\$
NCLUMPLIMIENTO PLAZO MÍNIMO DE PERMANENCIA	N/A	N/A	N/A	N/A
NCLUMPLIMIENTO SALDO MÍNIMO DE INVERSIÓN	N/A	N/A	N/A	N/A
COMPRA DE ACCIONES	N/A	N/A	N/A	N/A
VENTA DE ACCIONES	N/A	N/A	N/A	N/A
SERVICIOS POR ASESORÍA	N/A	N/A	N/A	N/A
SERVICIO DE CUSTODIA DE ACTIVOS OBJ. DE INV.	N/A	N/A	N/A	N/A
SERVICIO ADMINISTRACIÓN DE ACCIONES	N/A	N/A	N/A	N/A
OTRAS	N/A	N/A	N/A	N/A
TOTAL	N/A	N/A	N/A	N/A

*El Fondo ni alguno de los integrantes de Grupo Financiero Scotiabank Inverlat que actúe como distribuidor cobran ninguna de estas comisiones; sin embargo, cada distribuidor podrá cobrar estas comisiones de conformidad con lo establecido en los contratos respectivos, por lo que se sugiere consultar a su distribuidor.

ii) Comisiones Pagadas por el Fondo de Inversión

Concepto	Clase M5		Serie más representativa (E)	
	%	\$	%	\$
ADMINISTRACIÓN DE ACTIVOS*	0.60	6.00	1.10	11.00
ADMINISTRACIÓN ACTIVOS S/ DESEMPEÑO	0.00	0.00	0.00	0.00
DISTRIBUCIÓN DE ACCIONES	0.00	0.00	0.00	0.00
VALUACIÓN DE ACCIONES	0.00	0.00	0.01	0.10
DEPOSITO DE ACCIONES DEL FI	0.00	0.00	0.00	0.00
DEPOSITO DE VALORES	0.00	0.00	0.01	0.10
CONTABILIDAD	0.00	0.00	0.00	0.00
OTRAS	0.00	0.00	0.03	0.30
TOTAL	0.60	6.00	1.15	11.50

Nota: Los % y \$ de las comisiones se presentan anualizados, considerando una inversión de \$1,000 pesos.

Información sobre comisiones y remuneraciones

Las comisiones por compra y venta de acciones, pueden disminuir el monto total de su inversión. Esto implica que usted recibiría un monto menor después de una operación. Lo anterior, junto con las comisiones pagadas por la sociedad, representa una reducción del rendimiento total que recibirá por su inversión en la sociedad.

Las comisiones por distribución de acciones pueden variar de distribuidor en distribuidor. Si quiere conocer la comisión específica consulte a su distribuidor.

Algunos prestadores de servicios pueden establecer acuerdos con la sociedad y ofrecerle descuentos por sus servicios. Para conocer de su existencia y el posible beneficio para usted, pregunte con su distribuidor.

El prospecto de información, contiene un mayor detalle de los conflictos de interés a los que pudiera estar sujeto.

Políticas para la Compra - Venta de Acciones

Plazo mínimo de permanencia:	No se tiene plazo mínimo de permanencia	Liquidez:	Diaria
Recepción de órdenes:	Cualquier día hábil dentro del horario aplicable	Horario:	00:01 horas a 13:30 horas
Ejecución de operaciones:	Compra: El día de la solicitud Venta: El día de la solicitud	Límites de recompra:	100% cuando no exceda el 20% del activo total del Fondo
Liquidación de operaciones:	48 horas hábiles después de la ejecución	Diferencial*:	No se ha aplicado

* La Sociedad de inversión ante condiciones desordenadas de mercado u operaciones inusuales, podrá aplicar a las operaciones compra-venta de sus acciones, un diferencial sobre el precio actualizado de valuación de dichas acciones, que haya determinado previamente, y conservarlo a favor de los inversionistas que permanecen en la sociedad.

Prestadores de Servicios

Operadora :	Scotia Fondos, S.A. de C.V. Sociedad Operadora de Sociedades de Inversión, Grupo Financiero Scotiabank Inverlat.
Distribuidora :	Scotia Inverlat Casa de Bolsa SA de CV; Scotiabank Inverlat, S.A. Institución de Banca Múltiple, Grupo Financiero Scotiabank Inverlat.
Valuadora :	Valuadora GAF, S.A. de C.V.
Inst. Calificadora de Valores :	Fitch México, S.A. de C.V.
Proveedor de Precios :	Valuación Operativa y Referencias de Mercado S.A. de C.V.

Advertencias

La sociedad de inversión no cuenta con garantía alguna del IPAB, ni de la sociedad operadora ni del Grupo Financiero al que, en su caso, esta última pertenezca. La inversión en la sociedad se encuentra respaldada hasta por el monto de su patrimonio.

“Las inscripciones en el Registro Nacional de Valores tendrán efectos declarativos y no convalidan los actos jurídicos que sean nulos de conformidad con las leyes aplicables, ni implican certificación sobre la bondad de los valores inscritos en el mismo o sobre la solvencia, liquidez o calidad crediticia de la Sociedad de Inversión.”

Ningún intermediario financiero, apoderado para celebrar operaciones con el público, o cualquier otra persona, está autorizado para proporcionar información o hacer declaración alguna adicional al contenido del presente documento o el prospecto de información al público inversionista, por lo que deberán entenderse como no autorizadas por la sociedad.

Para mayor información visite la página electrónica de nuestra operadora y/o distribuidora(s), donde podrá consultar el prospecto de información al público inversionista de la sociedad, así como la información actualizada sobre la cartera de inversiones de la sociedad.

El presente documento y el prospecto de información al público inversionista son los únicos documentos de venta que reconoce la sociedad de inversión como válidos.

Centro de Atención al Inversionista

Contacto y Número Telefónico :	Alvaro Ayala Margain. 5325-3100 y 01800-7268423
Horario :	9:00 a 18:00 hrs., Lunes a Viernes

Página(s) electrónica(s)

Página de Internet del Grupo Financiero:	www.scotiabank.com.mx www.scotiabank.com.mx
--	--

Scotia Gubernamental Plus, S.A. de C.V.

Tipo	INSTRUMENTO DE DEUDA	Fecha de Autorización	23 enero 2013
Clasificación	LARGO PLAZO GUBERNAMENTAL (IDLPGUB)	Clase y Serie	TE
Clave de Pizarra	SCOTLPG	Posibles Adquirientes	PERSONAS MORALES EXENTAS
Calificación	AAAf/S6(mex)	Monto Mínimo de Inversión (\$)	0

Importante: El valor de un fondo de inversión, cualquier que sea su política de inversión, está sujeta a la fluctuación de los mercados, por lo que el inversionista puede obtener ganancias o pérdidas.

Objetivo de Inversión

Mantener el portafolio invertido exclusivamente en Valores Gubernamentales en directo o a través de otra sociedad de inversión que invierte exclusivamente en Valores Gubernamentales, entendiéndose por éstos los valores definidos con tal carácter en el "Acuerdo por el que se expiden los lineamientos para el manejo de las disponibilidades financieras de las entidades paraestatales de la Administración Pública Federal" (el "Acuerdo"), o cualquier otro que lo sustituya o complementa ("Valores Gubernamentales"), considerando exclusivamente los valores definidos como gubernamentales por el Banco de México en su circular 2019/95 o en disposiciones supervenientes por las que aquél regule las operaciones con valores gubernamentales realizadas por las instituciones de crédito, incluyendo los bonos de regulación monetaria emitidos por el mismo Banco de México.

Información Relevante

El horizonte de inversión del Fondo es largo plazo, la duración de los activos objeto de inversión será superior a 3 años. Por lo tanto, 3 años es el plazo que se estima o considera adecuado para que el inversionista mantenga su inversión en el Fondo, tomando en consideración los objetivos del mismo. El Fondo está orientado a pequeños, medianos y grandes inversionistas que busquen un horizonte de inversión de largo plazo e inversiones sofisticadas por la estrategia adoptada que puede implicar un riesgo muy alto.

El principal riesgo asociado a este Fondo es el mercado, por los movimientos en las tasas de interés. Por lo cual el patrimonio se puede ver afectado en el corto plazo derivado de los movimientos en alzas de las tasa de interés.

El Fondo en momentos de elevada volatilidad o incertidumbre en los mercados, continuará invertido en valores gubernamentales, pero reduciendo la duración a mediano o corto plazo (considerando que este es un fondo de Largo Plazo).

Valor en Riesgo (VaR):

Valor en Riesgo (VaR) de la cartera de inversión respecto de sus activos netos: 1.04% con una probabilidad de 95%. La pérdida que en un escenario pesimista (5 en 100) que puede enfrentar el Fondo en un lapso de un día, es de \$10.40 pesos por cada \$1,000 pesos invertidos.

Nota: Este dato es solo una estimación, las expectativas de pérdida podrían ser mayores, incluso por el monto total de la inversión realizada. La definición de valor en riesgo es válida únicamente en condiciones normales de mercado.

Rendimiento y Desempeño Histórico

Clase y Serie accionaria: TE

Índice(s) de Referencia: Mencionado en el inciso c)

Tabla de Rendimientos nominales anualizados

	Último Mes	Últimos 3 Meses	Últimos 12 Meses	Año 2016	Año 2015	Año 2014
RENDIMIENTO BRUTO	N/A	N/A	N/A	N/A	N/A	N/A
RENDIMIENTO NETO	N/A	N/A	N/A	N/A	N/A	N/A
TLR (CETES 28)	N/A	N/A	N/A	N/A	N/A	N/A
ÍNDICE DE REFERENCIA*	N/A	N/A	N/A	N/A	N/A	N/A

El rendimiento neto es después de comisiones y el que obtuvo el inversionista en el período.

El desempeño de la sociedad en el pasado, no es indicativo del desempeño que tendrá en el futuro.

* La Tasa Libre de Riesgo es una tasa que no incluye descuentos por comisiones o cualquier otro gasto.

Los datos de rendimiento se incluirán cuando se genere la información

Régimen y Política de Inversión

a) Estrategia de Administración: Pasiva.

b) Política de Inversión: Buscará un rendimiento que se correlacione lo más posible con su base de referencia, sin tomar riesgos adicionales. Participará en mercados nacionales o internacionales e invertirá únicamente en instrumentos gubernamentales.

c) Índice de Referencia: 100% Bonos de gobierno a tasa fija.

d) Inversión en acciones de sociedades de inversión del mismo consorcio empresarial: Hasta el 20% de su Activo total.

e) Derivados: No.

f) Valores estructurados, títulos fiduciarios de capital o valores respaldados por activos: No.

g) Operaciones de Crédito: No.

h) Riesgo Asociado: Alto.

i) Montos Máximos y Mínimos de los Activos más importantes:

1. Valores Gubernamentales en directo o a través de otra sociedad de inversión:

Mín: 100% Máx: 100%

2. Operaciones de préstamo de valores: Mín: 0% Máx: 100%

3. Valores de fácil realización y/o valores con plazo de vencimiento menor a 3 meses: Mín: 20% Máx: 100%

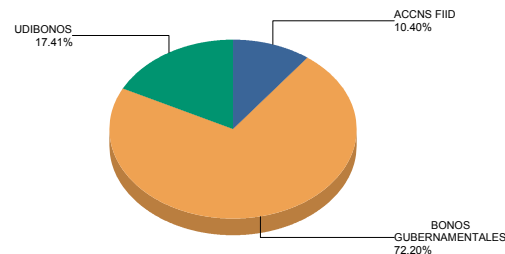
4. Operaciones de Reporto: Mín: 0% Máx: 20%

5. Valor en riesgo de la cartera del Fondo: Mín: N.A. Máx: 1.04%

Composición de la Cartera de Inversión

Principales inversiones al mes de diciembre 2017

	NOMBRE	SERIE	TIPO	MONTO	%
1	M_BONOS	241205	DEUDA	164,992,036	11.44%
2	51_SCOTIAG	C1E	FONDO INV.	149,963,626	10.40%
3	M_BONOS	220609	DEUDA	126,087,184	8.74%
4	M_BONOS	290531	DEUDA	113,319,614	7.86%
5	M_BONOS	260305	DEUDA	100,148,437	6.94%
6	M_BONOS	231207	DEUDA	84,923,359	5.89%
7	S_UDIBONO	190613	DEUDA	79,237,849	5.49%
8	M_BONOS	181213	DEUDA	71,354,590	4.95%
9	M_BONOS	270603	DEUDA	68,224,172	4.73%
10	M_BONOS	381118	DEUDA	68,018,572	4.72%
TOTAL				1,442,545,004	100%

Por Sector de Actividad económica

Comisiones y Remuneraciones por la Prestación de Servicios
i) Comisiones pagadas directamente por el Cliente

Concepto	Clase TE		Serie más representativa (E)	
	%	\$	%	\$
NCLUMPLIMIENTO PLAZO MÍNIMO DE PERMANENCIA	N/A	N/A	N/A	N/A
NCLUMPLIMIENTO SALDO MÍNIMO DE INVERSIÓN	N/A	N/A	N/A	N/A
COMPRA DE ACCIONES	N/A	N/A	N/A	N/A
VENTA DE ACCIONES	N/A	N/A	N/A	N/A
SERVICIOS POR ASESORÍA	N/A	N/A	N/A	N/A
SERVICIO DE CUSTODIA DE ACTIVOS OBJ. DE INV.	N/A	N/A	N/A	N/A
SERVICIO ADMINISTRACIÓN DE ACCIONES	N/A	N/A	N/A	N/A
OTRAS	N/A	N/A	N/A	N/A
TOTAL	N/A	N/A	N/A	N/A

*El Fondo ni alguno de los integrantes de Grupo Financiero Scotiabank Inverlat que actúe como distribuidor cobran ninguna de estas comisiones; sin embargo, cada distribuidor podrá cobrar estas comisiones de conformidad con lo establecido en los contratos respectivos, por lo que se sugiere consultar a su distribuidor.

ii) Comisiones Pagadas por el Fondo de Inversión

Concepto	Clase TE		Serie más representativa (E)	
	%	\$	%	\$
ADMINISTRACIÓN DE ACTIVOS*	1.00	10.00	1.10	11.00
ADMINISTRACIÓN ACTIVOS S/ DESEMPEÑO	0.00	0.00	0.00	0.00
DISTRIBUCIÓN DE ACCIONES	0.00	0.00	0.00	0.00
VALUACIÓN DE ACCIONES	0.00	0.00	0.01	0.10
DEPOSITO DE ACCIONES DEL FI	0.00	0.00	0.00	0.00
DEPOSITO DE VALORES	0.00	0.00	0.01	0.10
CONTABILIDAD	0.00	0.00	0.00	0.00
OTRAS	0.00	0.00	0.03	0.30
TOTAL	1.00	10.00	1.15	11.50

Nota: Los % y \$ de las comisiones se presentan anualizados, considerando una inversión de \$1,000 pesos.

Información sobre comisiones y remuneraciones

Las comisiones por compra y venta de acciones, pueden disminuir el monto total de su inversión. Esto implica que usted recibiría un monto menor después de una operación. Lo anterior, junto con las comisiones pagadas por la sociedad, representa una reducción del rendimiento total que recibirá por su inversión en la sociedad.

Las comisiones por distribución de acciones pueden variar de distribuidor en distribuidor. Si quiere conocer la comisión específica consulte a su distribuidor.

Algunos prestadores de servicios pueden establecer acuerdos con la sociedad y ofrecerle descuentos por sus servicios. Para conocer de su existencia y el posible beneficio para usted, pregunte con su distribuidor.

El prospecto de información, contiene un mayor detalle de los conflictos de interés a los que pudiera estar sujeto.

Políticas para la Compra - Venta de Acciones

Plazo mínimo de permanencia:	No se tiene plazo mínimo de permanencia	Liquidez:	Diaria
Recepción de órdenes:	Cualquier día hábil dentro del horario aplicable	Horario:	00:01 horas a 13:30 horas
Ejecución de operaciones:	Compra: El día de la solicitud Venta: El día de la solicitud	Límites de recompra:	100% cuando no exceda el 20% del activo total del Fondo
Liquidación de operaciones:	48 horas hábiles después de la ejecución	Diferencial*:	No se ha aplicado

* La Sociedad de inversión ante condiciones desordenadas de mercado u operaciones inusuales, podrá aplicar a las operaciones compra-venta de sus acciones, un diferencial sobre el precio actualizado de valuación de dichas acciones, que haya determinado previamente, y conservarlo a favor de los inversionistas que permanecen en la sociedad.

Prestadores de Servicios

Operadora :	Scotia Fondos, S.A. de C.V. Sociedad Operadora de Sociedades de Inversión, Grupo Financiero Scotiabank Inverlat.
Distribuidora :	Scotia Inverlat Casa de Bolsa SA de CV; Scotiabank Inverlat, S.A. Institución de Banca Múltiple, Grupo Financiero Scotiabank Inverlat.
Valuadora :	Valuadora GAF, S.A. de C.V.
Inst. Calificadora de Valores :	Fitch México, S.A. de C.V.
Proveedor de Precios :	Valuación Operativa y Referencias de Mercado S.A. de C.V.

Advertencias

La sociedad de inversión no cuenta con garantía alguna del IPAB, ni de la sociedad operadora ni del Grupo Financiero al que, en su caso, esta última pertenezca. La inversión en la sociedad se encuentra respaldada hasta por el monto de su patrimonio.

“Las inscripciones en el Registro Nacional de Valores tendrán efectos declarativos y no convalidan los actos jurídicos que sean nulos de conformidad con las leyes aplicables, ni implican certificación sobre la bondad de los valores inscritos en el mismo o sobre la solvencia, liquidez o calidad crediticia de la Sociedad de Inversión.”

Ningún intermediario financiero, apoderado para celebrar operaciones con el público, o cualquier otra persona, está autorizado para proporcionar información o hacer declaración alguna adicional al contenido del presente documento o el prospecto de información al público inversionista, por lo que deberán entenderse como no autorizadas por la sociedad.

Para mayor información visite la página electrónica de nuestra operadora y/o distribuidora(s), donde podrá consultar el prospecto de información al público inversionista de la sociedad, así como la información actualizada sobre la cartera de inversiones de la sociedad.

El presente documento y el prospecto de información al público inversionista son los únicos documentos de venta que reconoce la sociedad de inversión como válidos.

Centro de Atención al Inversionista

Contacto y Número Telefónico :	Alvaro Ayala Margain. 5325-3100 y 01800-7268423
Horario :	9:00 a 18:00 hrs., Lunes a Viernes

Página(s) electrónica(s)

Página de Internet del Grupo Financiero:	www.scotiabank.com.mx www.scotiabank.com.mx
--	--

Scotia Gubernamental Plus, S.A. de C.V.

Tipo	INSTRUMENTO DE DEUDA	Fecha de Autorización	23 enero 2013
Clasificación	LARGO PLAZO GUBERNAMENTAL (IDLPGUB)	Clase y Serie	TF
Clave de Pizarra	SCOTLPG	Posibles Adquirientes	PERSONAS FÍSICAS
Calificación	AAAf/S6(mex)	Monto Mínimo de Inversión (\$)	0

Importante: El valor de un fondo de inversión, cualquier que sea su política de inversión, está sujeta a la fluctuación de los mercados, por lo que el inversionista puede obtener ganancias o pérdidas.

Objetivo de Inversión

Mantener el portafolio invertido exclusivamente en Valores Gubernamentales en directo o a través de otra sociedad de inversión que invierte exclusivamente en Valores Gubernamentales, entendiéndose por éstos los valores definidos con tal carácter en el "Acuerdo por el que se expiden los lineamientos para el manejo de las disponibilidades financieras de las entidades paraestatales de la Administración Pública Federal" (el "Acuerdo"), o cualquier otro que lo sustituya o complemente ("Valores Gubernamentales"), considerando exclusivamente los valores definidos como gubernamentales por el Banco de México en su circular 2019/95 o en disposiciones supervenientes por las que aquél regule las operaciones con valores gubernamentales realizadas por las instituciones de crédito, incluyendo los bonos de regulación monetaria emitidos por el mismo Banco de México.

Información Relevante

El horizonte de inversión del Fondo es largo plazo, la duración de los activos objeto de inversión será superior a 3 años. Por lo tanto, 3 años es el plazo que se estima o considera adecuado para que el inversionista mantenga su inversión en el Fondo, tomando en consideración los objetivos del mismo. El Fondo está orientado a pequeños, medianos y grandes inversionistas que busquen un horizonte de inversión de largo plazo e inversiones sofisticadas por la estrategia adoptada que puede implicar un riesgo muy alto.

El principal riesgo asociado a este Fondo es el mercado, por los movimientos en las tasas de interés. Por lo cual el patrimonio se puede ver afectado en el corto plazo derivado de los movimientos en alzas de las tasa de interés.

El Fondo en momentos de elevada volatilidad o incertidumbre en los mercados, continuará invertido en valores gubernamentales, pero reduciendo la duración a mediano o corto plazo (considerando que este es un fondo de Largo Plazo).

Valor en Riesgo (VaR):

Valor en Riesgo (VaR) de la cartera de inversión respecto de sus activos netos: 1.04% con una probabilidad de 95%. La pérdida que en un escenario pesimista (5 en 100) que puede enfrentar el Fondo en un lapso de un día, es de \$10.40 pesos por cada \$1,000 pesos invertidos.

Nota: Este dato es solo una estimación, las expectativas de pérdida podrían ser mayores, incluso por el monto total de la inversión realizada. La definición de valor en riesgo es válida únicamente en condiciones normales de mercado.

Rendimiento y Desempeño Histórico

Clase y Serie accionaria: TF

Índice(s) de Referencia: Mencionado en el inciso c)

Tabla de Rendimientos nominales anualizados

	Último Mes	Últimos 3 Meses	Últimos 12 Meses	Año 2016	Año 2015	Año 2014
RENDIMIENTO BRUTO	-17.75 %	-7.45 %	5.72 %	1.66 %	4.00 %	N/A
RENDIMIENTO NETO	-19.80 %	-9.50 %	3.67 %	-0.39 %	1.95 %	N/A
TLR (CETES 28)	6.99 %	7.05 %	6.88 %	4.13 %	3.01 %	N/A
ÍNDICE DE REFERENCIA*	-21.04 %	-10.41 %	4.55 %	-2.59 %	2.84 %	N/A

El rendimiento neto es después de comisiones y el que obtuvo el inversionista en el periodo.

El desempeño de la sociedad en el pasado, no es indicativo del desempeño que tendrá en el futuro.

* La Tasa Libre de Riesgo es una tasa que no incluye descuentos por comisiones o cualquier otro gasto.

Los datos de rendimiento se incluirán cuando se genere la información

Régimen y Política de Inversión

a) Estrategia de Administración: Pasiva.

b) Política de Inversión: Buscará un rendimiento que se correlacione lo más posible con su base de referencia, sin tomar riesgos adicionales. Participará en mercados nacionales o internacionales e invertirá únicamente en instrumentos gubernamentales.

c) Índice de Referencia: 100% Bonos de gobierno a tasa fija.

d) Inversión en acciones de sociedades de inversión del mismo consorcio empresarial: Hasta el 20% de su Activo total.

e) Derivados: No.

f) Valores estructurados, títulos fiduciarios de capital o valores respaldados por activos: No.

g) Operaciones de Crédito: No.

h) Riesgo Asociado: Alto.

i) Montos Máximos y Mínimos de los Activos más importantes:

1. Valores Gubernamentales en directo o a través de otra sociedad de inversión:

Mín: 100% Máx: 100%

2. Operaciones de préstamo de valores: Mín: 0% Máx: 100%

3. Valores de fácil realización y/o valores con plazo de vencimiento menor a 3 meses: Mín: 20% Máx: 100%

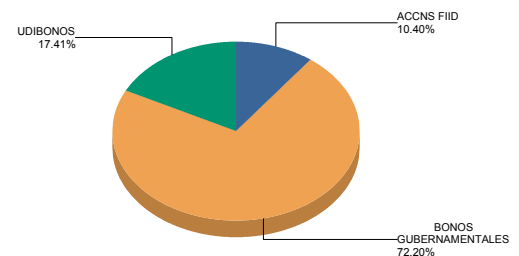
4. Operaciones de Reporto: Mín: 0% Máx: 20%

5. Valor en riesgo de la cartera del Fondo: Mín: N.A. Máx: 1.04%

Composición de la Cartera de Inversión

Principales inversiones al mes de diciembre 2017

	NOMBRE	SERIE	TIPO	MONTO	%
1	M_BONOS	241205	DEUDA	164,992,036	11.44%
2	51_SCOTIAG	C1E	FONDO INV.	149,963,626	10.40%
3	M_BONOS	220609	DEUDA	126,087,184	8.74%
4	M_BONOS	290531	DEUDA	113,319,614	7.86%
5	M_BONOS	260305	DEUDA	100,148,437	6.94%
6	M_BONOS	231207	DEUDA	84,923,359	5.89%
7	S_UDIBONO	190613	DEUDA	79,237,849	5.49%
8	M_BONOS	181213	DEUDA	71,354,590	4.95%
9	M_BONOS	270603	DEUDA	68,224,172	4.73%
10	M_BONOS	381118	DEUDA	68,018,572	4.72%
TOTAL				1,442,545,004	100%

Por Sector de Actividad económica

Comisiones y Remuneraciones por la Prestación de Servicios
i) Comisiones pagadas directamente por el Cliente

Concepto	Clase TF		Serie más representativa (E)	
	%	\$	%	\$
NCLUMPLIMIENTO PLAZO MÍNIMO DE PERMANENCIA	N/A	N/A	N/A	N/A
NCLUMPLIMIENTO SALDO MÍNIMO DE INVERSIÓN	N/A	N/A	N/A	N/A
COMPRA DE ACCIONES	N/A	N/A	N/A	N/A
VENTA DE ACCIONES	N/A	N/A	N/A	N/A
SERVICIOS POR ASESORÍA	N/A	N/A	N/A	N/A
SERVICIO DE CUSTODIA DE ACTIVOS OBJ. DE INV.	N/A	N/A	N/A	N/A
SERVICIO ADMINISTRACIÓN DE ACCIONES	N/A	N/A	N/A	N/A
OTRAS	N/A	N/A	N/A	N/A
TOTAL	N/A	N/A	N/A	N/A

*El Fondo ni alguno de los integrantes de Grupo Financiero Scotiabank Inverlat que actúe como distribuidor cobran ninguna de estas comisiones; sin embargo, cada distribuidor podrá cobrar estas comisiones de conformidad con lo establecido en los contratos respectivos, por lo que se sugiere consultar a su distribuidor.

ii) Comisiones Pagadas por el Fondo de Inversión

Concepto	Clase TF		Serie más representativa (E)	
	%	\$	%	\$
ADMINISTRACIÓN DE ACTIVOS*	1.25	12.50	1.10	11.00
ADMINISTRACIÓN ACTIVOS S/ DESEMPEÑO	0.00	0.00	0.00	0.00
DISTRIBUCIÓN DE ACCIONES	0.00	0.00	0.00	0.00
VALUACIÓN DE ACCIONES	0.01	0.10	0.01	0.10
DEPOSITO DE ACCIONES DEL FI	0.00	0.00	0.00	0.00
DEPOSITO DE VALORES	0.01	0.10	0.01	0.10
CONTABILIDAD	0.00	0.00	0.00	0.00
OTRAS	0.03	0.30	0.03	0.30
TOTAL	1.30	13.00	1.15	11.50

Nota: Los % y \$ de las comisiones se presentan anualizados, considerando una inversión de \$1,000 pesos.

Información sobre comisiones y remuneraciones

Las comisiones por compra y venta de acciones, pueden disminuir el monto total de su inversión. Esto implica que usted recibiría un monto menor después de una operación. Lo anterior, junto con las comisiones pagadas por la sociedad, representa una reducción del rendimiento total que recibirá por su inversión en la sociedad.

Las comisiones por distribución de acciones pueden variar de distribuidor en distribuidor. Si quiere conocer la comisión específica consulte a su distribuidor.

Algunos prestadores de servicios pueden establecer acuerdos con la sociedad y ofrecerle descuentos por sus servicios. Para conocer de su existencia y el posible beneficio para usted, pregunte con su distribuidor.

El prospecto de información, contiene un mayor detalle de los conflictos de interés a los que pudiera estar sujeto.

Políticas para la Compra - Venta de Acciones

Plazo mínimo de permanencia:	No se tiene plazo mínimo de permanencia	Liquidez:	Diaria
Recepción de órdenes:	Cualquier día hábil dentro del horario aplicable	Horario:	00:01 horas a 13:30 horas
Ejecución de operaciones:	Compra: El día de la solicitud Venta: El día de la solicitud	Límites de recompra:	100% cuando no exceda el 20% del activo total del Fondo
Liquidación de operaciones:	48 horas hábiles después de la ejecución	Diferencial*:	No se ha aplicado

* La Sociedad de inversión ante condiciones desordenadas de mercado u operaciones inusuales, podrá aplicar a las operaciones compra-venta de sus acciones, un diferencial sobre el precio actualizado de valuación de dichas acciones, que haya determinado previamente, y conservarlo a favor de los inversionistas que permanecen en la sociedad.

Prestadores de Servicios

Operadora :	Scotia Fondos, S.A. de C.V. Sociedad Operadora de Sociedades de Inversión, Grupo Financiero Scotiabank Inverlat.
Distribuidora :	Scotia Inverlat Casa de Bolsa SA de CV; Scotiabank Inverlat, S.A. Institución de Banca Múltiple, Grupo Financiero Scotiabank Inverlat.
Valuadora :	Valuadora GAF, S.A. de C.V.
Inst. Calificadora de Valores :	Fitch México, S.A. de C.V.
Proveedor de Precios :	Valuación Operativa y Referencias de Mercado S.A. de C.V.

Advertencias

La sociedad de inversión no cuenta con garantía alguna del IPAB, ni de la sociedad operadora ni del Grupo Financiero al que, en su caso, esta última pertenezca. La inversión en la sociedad se encuentra respaldada hasta por el monto de su patrimonio.

“Las inscripciones en el Registro Nacional de Valores tendrán efectos declarativos y no convalidan los actos jurídicos que sean nulos de conformidad con las leyes aplicables, ni implican certificación sobre la bondad de los valores inscritos en el mismo o sobre la solvencia, liquidez o calidad crediticia de la Sociedad de Inversión.”

Ningún intermediario financiero, apoderado para celebrar operaciones con el público, o cualquier otra persona, está autorizado para proporcionar información o hacer declaración alguna adicional al contenido del presente documento o el prospecto de información al público inversionista, por lo que deberán entenderse como no autorizadas por la sociedad.

Para mayor información visite la página electrónica de nuestra operadora y/o distribuidora(s), donde podrá consultar el prospecto de información al público inversionista de la sociedad, así como la información actualizada sobre la cartera de inversiones de la sociedad.

El presente documento y el prospecto de información al público inversionista son los únicos documentos de venta que reconoce la sociedad de inversión como válidos.

Centro de Atención al Inversionista

Contacto y Número Telefónico :	Alvaro Ayala Margain. 5325-3100 y 01800-7268423
Horario :	9:00 a 18:00 hrs., Lunes a Viernes

Página(s) electrónica(s)

Página de Internet del Grupo Financiero:	www.scotiabank.com.mx www.scotiabank.com.mx
--	--

Scotia Gubernamental Plus, S.A. de C.V.

Tipo	INSTRUMENTO DE DEUDA	Fecha de Autorización	23 enero 2013
Clasificación	LARGO PLAZO GUBERNAMENTAL (IDLPGUB)	Clase y Serie	TM
Clave de Pizarra	SCOTLPG	Posibles Adquirientes	PERSONAS MORALES
Calificación	AAAf/S6(mex)	Monto Mínimo de Inversión (\$)	0

Importante: El valor de un fondo de inversión, cualquier que sea su política de inversión, está sujeta a la fluctuación de los mercados, por lo que el inversionista puede obtener ganancias o pérdidas.

Objetivo de Inversión

Mantener el portafolio invertido exclusivamente en Valores Gubernamentales en directo o a través de otra sociedad de inversión que invierte exclusivamente en Valores Gubernamentales, entendiéndose por éstos los valores definidos con tal carácter en el "Acuerdo por el que se expiden los lineamientos para el manejo de las disponibilidades financieras de las entidades paraestatales de la Administración Pública Federal" (el "Acuerdo"), o cualquier otro que lo sustituya o complemente ("Valores Gubernamentales"), considerando exclusivamente los valores definidos como gubernamentales por el Banco de México en su circular 2019/95 o en disposiciones supervenientes por las que aquél regule las operaciones con valores gubernamentales realizadas por las instituciones de crédito, incluyendo los bonos de regulación monetaria emitidos por el mismo Banco de México.

Información Relevante

El horizonte de inversión del Fondo es largo plazo, la duración de los activos objeto de inversión será superior a 3 años. Por lo tanto, 3 años es el plazo que se estima o considera adecuado para que el inversionista mantenga su inversión en el Fondo, tomando en consideración los objetivos del mismo. El Fondo está orientado a pequeños, medianos y grandes inversionistas que busquen un horizonte de inversión de largo plazo e inversiones sofisticadas por la estrategia adoptada que puede implicar un riesgo muy alto.

El principal riesgo asociado a este Fondo es el mercado, por los movimientos en las tasas de interés. Por lo cual el patrimonio se puede ver afectado en el corto plazo derivado de los movimientos en alzas de las tasa de interés.

El Fondo en momentos de elevada volatilidad o incertidumbre en los mercados, continuará invertido en valores gubernamentales, pero reduciendo la duración a mediano o corto plazo (considerando que este es un fondo de Largo Plazo).

Valor en Riesgo (VaR):

Valor en Riesgo (VaR) de la cartera de inversión respecto de sus activos netos: 1.04% con una probabilidad de 95%. La pérdida que en un escenario pesimista (5 en 100) que puede enfrentar el Fondo en un lapso de un día, es de \$10.40 pesos por cada \$1,000 pesos invertidos.

Nota: Este dato es solo una estimación, las expectativas de pérdida podrían ser mayores, incluso por el monto total de la inversión realizada. La definición de valor en riesgo es válida únicamente en condiciones normales de mercado.

Rendimiento y Desempeño Histórico

Clase y Serie accionaria: **TM**

Índice(s) de Referencia: **Mencionado en el inciso c)**

Tabla de Rendimientos nominales anualizados

	Último Mes	Últimos 3 Meses	Últimos 12 Meses	Año 2016	Año 2015	Año 2014
RENDIMIENTO BRUTO	N/A	N/A	N/A	N/A	N/A	N/A
RENDIMIENTO NETO	N/A	N/A	N/A	N/A	N/A	N/A
TLR (CETES 28)	N/A	N/A	N/A	N/A	N/A	N/A
ÍNDICE DE REFERENCIA*	N/A	N/A	N/A	N/A	N/A	N/A

El rendimiento neto es después de comisiones y el que obtuvo el inversionista en el período.

El desempeño de la sociedad en el pasado, no es indicativo del desempeño que tendrá en el futuro.

* La Tasa Libre de Riesgo es una tasa que no incluye descuentos por comisiones o cualquier otro gasto.

Los datos de rendimiento se incluirán cuando se genere la información

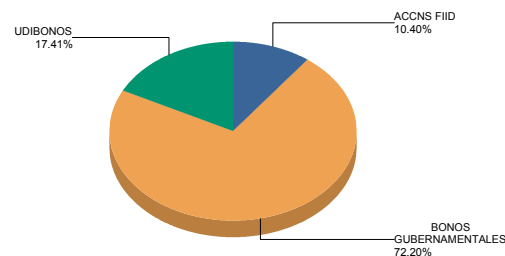
Régimen y Política de Inversión

- a) Estrategia de Administración: Pasiva.
- b) Política de Inversión: Buscará un rendimiento que se correlacione lo más posible con su base de referencia, sin tomar riesgos adicionales. Participará en mercados nacionales o internacionales e invertirá únicamente en instrumentos gubernamentales.
- c) Índice de Referencia: 100% Bonos de gobierno a tasa fija.
- d) Inversión en acciones de sociedades de inversión del mismo consorcio empresarial: Hasta el 20% de su Activo total.
- e) Derivados: No.
- f) Valores estructurados, títulos fiduciarios de capital o valores respaldados por activos: No.
- g) Operaciones de Crédito: No.
- h) Riesgo Asociado: Alto.
- i) Montos Máximos y Mínimos de los Activos más importantes:
- Valores Gubernamentales en directo o a través de otra sociedad de inversión: Mín: 100% Máx: 100%
 - Operaciones de préstamo de valores: Mín: 0% Máx: 100%
 - Valores de fácil realización y/o valores con plazo de vencimiento menor a 3 meses: Mín: 20% Máx: 100%
 - Operaciones de Reporto: Mín: 0% Máx: 20%
 - Valor en riesgo de la cartera del Fondo: Mín: N.A. Máx: 1.04%

Composición de la Cartera de Inversión

Principales inversiones al mes de **diciembre 2017**

	NOMBRE	SERIE	TIPO	MONTO	%
1	M_BONOS	241205	DEUDA	164,992,036	11.44%
2	51_SCOTIAG	C1E	FONDO INV.	149,963,626	10.40%
3	M_BONOS	220609	DEUDA	126,087,184	8.74%
4	M_BONOS	290531	DEUDA	113,319,614	7.86%
5	M_BONOS	260305	DEUDA	100,148,437	6.94%
6	M_BONOS	231207	DEUDA	84,923,359	5.89%
7	S_UDIBONO	190613	DEUDA	79,237,849	5.49%
8	M_BONOS	181213	DEUDA	71,354,590	4.95%
9	M_BONOS	270603	DEUDA	68,224,172	4.73%
10	M_BONOS	381118	DEUDA	68,018,572	4.72%
TOTAL				1,442,545,004	100%

Por Sector de Actividad económica

Comisiones y Remuneraciones por la Prestación de Servicios
i) Comisiones pagadas directamente por el Cliente

Concepto	Clase TM		Serie más representativa (E)	
	%	\$	%	\$
NCLUMPLIMIENTO PLAZO MÍNIMO DE PERMANENCIA	N/A	N/A	N/A	N/A
NCLUMPLIMIENTO SALDO MÍNIMO DE INVERSIÓN	N/A	N/A	N/A	N/A
COMPRA DE ACCIONES	N/A	N/A	N/A	N/A
VENTA DE ACCIONES	N/A	N/A	N/A	N/A
SERVICIOS POR ASESORÍA	N/A	N/A	N/A	N/A
SERVICIO DE CUSTODIA DE ACTIVOS OBJ. DE INV.	N/A	N/A	N/A	N/A
SERVICIO ADMINISTRACIÓN DE ACCIONES	N/A	N/A	N/A	N/A
OTRAS	N/A	N/A	N/A	N/A
TOTAL	N/A	N/A	N/A	N/A

*El Fondo ni alguno de los integrantes de Grupo Financiero Scotiabank Inverlat que actúe como distribuidor cobran ninguna de estas comisiones; sin embargo, cada distribuidor podrá cobrar estas comisiones de conformidad con lo establecido en los contratos respectivos, por lo que se sugiere consultar a su distribuidor.

ii) Comisiones Pagadas por el Fondo de Inversión

Concepto	Clase TM		Serie más representativa (E)	
	%	\$	%	\$
ADMINISTRACIÓN DE ACTIVOS*	1.00	10.00	1.10	11.00
ADMINISTRACIÓN ACTIVOS S/ DESEMPEÑO	0.00	0.00	0.00	0.00
DISTRIBUCIÓN DE ACCIONES	0.00	0.00	0.00	0.00
VALUACIÓN DE ACCIONES	0.00	0.00	0.01	0.10
DEPOSITO DE ACCIONES DEL FI	0.00	0.00	0.00	0.00
DEPOSITO DE VALORES	0.00	0.00	0.01	0.10
CONTABILIDAD	0.00	0.00	0.00	0.00
OTRAS	0.00	0.00	0.03	0.30
TOTAL	1.00	10.00	1.15	11.50

Nota: Los % y \$ de las comisiones se presentan anualizados, considerando una inversión de \$1,000 pesos.

Información sobre comisiones y remuneraciones

Las comisiones por compra y venta de acciones, pueden disminuir el monto total de su inversión. Esto implica que usted recibiría un monto menor después de una operación. Lo anterior, junto con las comisiones pagadas por la sociedad, representa una reducción del rendimiento total que recibirá por su inversión en la sociedad.

Las comisiones por distribución de acciones pueden variar de distribuidor en distribuidor. Si quiere conocer la comisión específica consulte a su distribuidor.

Algunos prestadores de servicios pueden establecer acuerdos con la sociedad y ofrecerle descuentos por sus servicios. Para conocer de su existencia y el posible beneficio para usted, pregunte con su distribuidor.

El prospecto de información, contiene un mayor detalle de los conflictos de interés a los que pudiera estar sujeto.

Políticas para la Compra - Venta de Acciones

Plazo mínimo de permanencia:	No se tiene plazo mínimo de permanencia	Liquidez:	Diaria
Recepción de órdenes:	Cualquier día hábil dentro del horario aplicable	Horario:	00:01 horas a 13:30 horas
Ejecución de operaciones:	Compra: El día de la solicitud Venta: El día de la solicitud	Límites de recompra:	100% cuando no exceda el 20% del activo total del Fondo
Liquidación de operaciones:	48 horas hábiles después de la ejecución	Diferencial*:	No se ha aplicado

* La Sociedad de inversión ante condiciones desordenadas de mercado u operaciones inusuales, podrá aplicar a las operaciones compra-venta de sus acciones, un diferencial sobre el precio actualizado de valuación de dichas acciones, que haya determinado previamente, y conservarlo a favor de los inversionistas que permanecen en la sociedad.

Prestadores de Servicios

Operadora :	Scotia Fondos, S.A. de C.V. Sociedad Operadora de Sociedades de Inversión, Grupo Financiero Scotiabank Inverlat.
Distribuidora :	Scotia Inverlat Casa de Bolsa SA de CV; Scotiabank Inverlat, S.A. Institución de Banca Múltiple, Grupo Financiero Scotiabank Inverlat.
Valuadora :	Valuadora GAF, S.A. de C.V.
Inst. Calificadora de Valores :	Fitch México, S.A. de C.V.
Proveedor de Precios :	Valuación Operativa y Referencias de Mercado S.A. de C.V.

Advertencias

La sociedad de inversión no cuenta con garantía alguna del IPAB, ni de la sociedad operadora ni del Grupo Financiero al que, en su caso, esta última pertenezca. La inversión en la sociedad se encuentra respaldada hasta por el monto de su patrimonio.

“Las inscripciones en el Registro Nacional de Valores tendrán efectos declarativos y no convalidan los actos jurídicos que sean nulos de conformidad con las leyes aplicables, ni implican certificación sobre la bondad de los valores inscritos en el mismo o sobre la solvencia, liquidez o calidad crediticia de la Sociedad de Inversión.”

Ningún intermediario financiero, apoderado para celebrar operaciones con el público, o cualquier otra persona, está autorizado para proporcionar información o hacer declaración alguna adicional al contenido del presente documento o el prospecto de información al público inversionista, por lo que deberán entenderse como no autorizadas por la sociedad.

Para mayor información visite la página electrónica de nuestra operadora y/o distribuidora(s), donde podrá consultar el prospecto de información al público inversionista de la sociedad, así como la información actualizada sobre la cartera de inversiones de la sociedad.

El presente documento y el prospecto de información al público inversionista son los únicos documentos de venta que reconoce la sociedad de inversión como válidos.

Centro de Atención al Inversionista

Contacto y Número Telefónico :	Alvaro Ayala Margain. 5325-3100 y 01800-7268423
Horario :	9:00 a 18:00 hrs., Lunes a Viernes

Página(s) electrónica(s)

Página de Internet del Grupo Financiero:	www.scotiabank.com.mx www.scotiabank.com.mx
--	--