

DOCUMENTO CON INFORMACIÓN CLAVE PARA LA INVERSIÓN

SCOTIA GUBERNAMENTAL, S.A. DE C.V., F.I.I.D.

Tipo	INSTRUMENTO DE DEUDA	Fecha de Autorización	23 enero 2013
Clasificación	CORTO PLAZO GUBERNAMENTAL (IDCPGUB)	Clase y Serie	C1
Clave de Pizarra	SCOTIAG	Posibles Adquirientes	PERSONAS MORALES
Calificación	AAAf/S2(mex)	Monto Mínimo de Inversión (\$)	0

Importante: El valor de un fondo de inversión, cualquier que sea su política de inversión, está sujeta a la fluctuación de los mercados, por lo que el inversionista puede obtener ganancias o pérdidas.

Objetivo de Inversión

Mantener el portafolio invertido exclusivamente en valores Gubernamentales en directo o a través de otra sociedad de inversión que invierte exclusivamente en Valores Gubernamentales, considerando exclusivamente los valores definidos como gubernamentales por el Banco de México en su circular 2019/95 o en disposiciones supervenientes por las que aquél regule las operaciones con valores gubernamentales realizadas por las instituciones de crédito, incluyendo los bonos de regulación monetaria emitidos por el mismo Banco de México.

91 días es el plazo recomendado para que el inversionista mantenga su inversión en el Fondo.

Información Relevante

El horizonte de Inversión es corto plazo, la duración de los activos objeto de inversión oscilará alrededor de 365 días. El Fondo esta expuesto principalmente a tasas de interés, con una duración de como máximo 1 año en el portafolio, además de mantener al menos un 30% del activo total del Fondo en valores de fácil realización y/o valores con plazo de vencimiento menor a 3 meses, por lo que se considera que el riesgo de este Fondo es bajo. El principal riesgo asociado a este Fondo son las variaciones en las tasas de interés. Por lo cual el patrimonio se puede ver afectado en el corto plazo derivado de los movimientos en alzas de las tasa de interés. El Fondo estará expuesto a riesgos de mercado y en menor proporción a riesgos de crédito.

Valor en Riesgo (VaR):

Valor en Riesgo (VaR) de la cartera de inversión respecto de sus activos netos: 0.04% con una probabilidad de 95%. La pérdida que en un escenario pesimista (5 en 100) que puede enfrentar el Fondo en un lapso de un día, es de \$0.40 pesos por cada \$1,000 pesos invertidos.

Nota: Este dato es solo una estimación, las expectativas de pérdida podrían ser mayores, incluso por el monto total de la inversión realizada. La definición de valor en riesgo es válida únicamente en condiciones normales de mercado.

Rendimiento y Desempeño Histórico

Clase y Serie accionaria: C1

Índice(s) de Referencia: Mencionado en el inciso c)

Tabla de Rendimientos Anualizados (Nominales)

	Último Mes	Últimos 3 Meses	Últimos 12 Meses	Rendimiento Mas Bajo	Rendimiento Mas Alto
RENDIMIENTO BRUTO	7.25 %	7.19 %	7.10 %	6.06 %	7.25 %
RENDIMIENTO NETO	6.65 %	6.59 %	6.50 %	5.46 %	6.65 %
TLR (CETES 28)	6.99 %	7.05 %	6.88 %	5.72 %	7.02 %
ÍNDICE DE REFERENCIA*	6.56 %	6.52 %	6.38 %	5.21 %	6.56 %

El rendimiento neto es después de comisiones y el que obtuvo el inversionista en el periodo.

El desempeño de la sociedad en el pasado, no es indicativo del desempeño que tendrá en el futuro.

* La Tasa Libre de Riesgo es una tasa que no incluye descuentos por comisiones o cualquier otro gasto.

Los datos de rendimiento se incluirán cuando se genere la información

Régimen y Política de Inversión

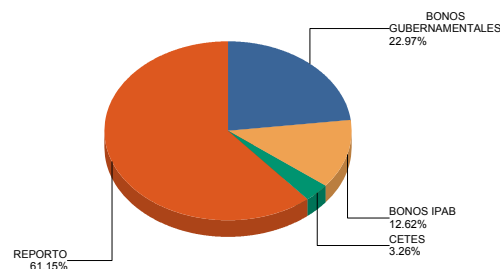
- a) Estrategia de Administración: Pasiva.
- b) Política de Inversión: Administración conservadora buscando un rendimiento que se correlacione lo más posible con su base de referencia, sin tomar riesgos adicionales, maximizando los retornos en instrumentos de corto plazo.
- c) Índice de Referencia: 70% Fondo Gubernamental mas 30% Certificados de la Tesorería a 28 días.
- d) Inversión en acciones de sociedades de inversión del mismo consorcio empresarial: Hasta el 50% de su Activo total.
- e) Derivados: No.
- f) Valores estructurados, títulos fiduciarios de capital o valores respaldados por activos: No.
- g) Operaciones de Crédito: No.
- h) Riesgo Asociado: Bajo.
- i) Montos Máximos y Mínimos de los Activos más importantes:
 - 1. Valores Gubernamentales: Mín: 100% Máx: 100%
 - 2. Sociedad de Inversión en Valores Guber. Mín: 50% Máx: 100%
 - 3. Operaciones de préstamo de valores, por un plazo máximo, incluyendo sus prórrogas Mín: 0.00% Máx: 100%
 - 4. Valores de fácil realización y/o valores con plazo de vencimiento menor a 3 meses Mín: 30% Máx: 100%
 - 5. Operaciones de Reporto: Mín: 0.00% Máx: 100%

Composición de la Cartera de Inversión

Principales inversiones al mes de diciembre 2017

	NOMBRE	SERIE	TIPO	MONTO	%
1	IS_BPA182	190103	REPORTO	5,419,573,473	26.69%
2	LD_BONDESD	220113	REPORTO	3,006,691,976	14.81%
3	IS_BPA182	190704	REPORTO	2,086,593,135	10.28%
4	IQ_BPAG91	180201	DEUDA	1,652,209,856	8.14%
5	LD_BONDESD	180215	DEUDA	1,293,053,495	6.37%
6	LD_BONDESD	210325	REPORTO	1,107,749,610	5.46%
7	LD_BONDESD	211118	REPORTO	796,331,932	3.92%
8	IQ_BPAG91	181018	DEUDA	659,113,163	3.25%
9	LD_BONDESD	180614	DEUDA	584,982,330	2.88%
10	LD_BONDESD	181011	DEUDA	472,200,587	2.33%
TOTAL				20,306,840,658	100%

Por Sector de Actividad económica



Comisiones y Remuneraciones por la Prestación de Servicios
i) Comisiones pagadas directamente por el Cliente

Concepto	Clase C1		Serie más representativa (F1)	
	%	\$	%	\$
NCLUMPLIMIENTO PLAZO MÍNIMO DE PERMANENCIA	N/A	N/A	N/A	N/A
NCLUMPLIMIENTO SALDO MÍNIMO DE INVERSIÓN	N/A	N/A	N/A	N/A
COMPRA DE ACCIONES	N/A	N/A	N/A	N/A
VENTA DE ACCIONES	N/A	N/A	N/A	N/A
SERVICIOS POR ASESORÍA	N/A	N/A	N/A	N/A
SERVICIO DE CUSTODIA DE ACTIVOS OBJ. DE INV.	N/A	N/A	N/A	N/A
SERVICIO ADMINISTRACIÓN DE ACCIONES	N/A	N/A	N/A	N/A
OTRAS	N/A	N/A	N/A	N/A
TOTAL	N/A	N/A	N/A	N/A

*El Fondo ni alguno de los integrantes de Grupo Financiero Scotiabank Inverlat que actúe como distribuidor cobran ninguna de estas comisiones; sin embargo, cada distribuidor podrá cobrar estas comisiones de conformidad con lo establecido en los contratos respectivos, por lo que se sugiere consultar a su distribuidor.

ii) Comisiones Pagadas por el Fondo de Inversión

Concepto	Clase C1		Serie más representativa (F1)	
	%	\$	%	\$
ADMINISTRACIÓN DE ACTIVOS*	0.00	0.00	1.80	18.00
ADMINISTRACIÓN ACTIVOS S/ DESEMPEÑO	0.00	0.00	0.00	0.00
DISTRIBUCIÓN DE ACCIONES	0.00	0.00	0.00	0.00
VALUACIÓN DE ACCIONES	0.01	0.10	0.01	0.10
DEPOSITO DE ACCIONES DEL FI	0.00	0.00	0.00	0.00
DEPOSITO DE VALORES	0.02	0.20	0.02	0.20
CONTABILIDAD	0.00	0.00	0.00	0.00
OTRAS	0.01	0.10	0.01	0.10
TOTAL	0.04	0.40	1.84	18.40

Nota: Los % y \$ de las comisiones se presentan anualizados, considerando una inversión de \$1,000 pesos.

Información sobre comisiones y remuneraciones

Las comisiones por compra y venta de acciones, pueden disminuir el monto total de su inversión. Esto implica que usted recibiría un monto menor después de una operación. Lo anterior, junto con las comisiones pagadas por la sociedad, representa una reducción del rendimiento total que recibirá por su inversión en la sociedad.

Las comisiones por distribución de acciones pueden variar de distribuidor en distribuidor. Si quiere conocer la comisión específica consulte a su distribuidor.

Algunos prestadores de servicios pueden establecer acuerdos con la sociedad y ofrecerle descuentos por sus servicios. Para conocer de su existencia y el posible beneficio para usted, pregunte con su distribuidor.

El prospecto de información, contiene un mayor detalle de los conflictos de interés a los que pudiera estar sujeto.

Políticas para la Compra - Venta de Acciones

Plazo mínimo de permanencia:	No se tiene plazo mínimo de permanencia	Liquidez:	Diaria
Recepción de órdenes:	Cualquier día hábil dentro del horario aplicable	Horario:	00:01 horas a 13:30 horas
Ejecución de operaciones:	Compra: El día de la solicitud Venta: El día de la solicitud	Límites de recompra:	100% cuando no exceda el 30% del activo total del Fondo
Liquidación de operaciones:	Mismo día de la ejecución	Diferencial*:	No se ha aplicado

* La Sociedad de inversión ante condiciones desordenadas de mercado u operaciones inusuales, podrá aplicar a las operaciones compra-venta de sus acciones, un diferencial sobre el precio actualizado de valuación de dichas acciones, que haya determinado previamente, y conservarlo a favor de los inversionistas que permanecen en la sociedad.

Prestadores de Servicios

Operadora :	Scotia Fondos, S.A. de C.V. Sociedad Operadora de Sociedades de Inversión, Grupo Financiero Scotiabank Inverlat.
Distribuidora :	Scotia Inverlat Casa de Bolsa SA de CV; Scotiabank Inverlat, S.A. Institución de Banca Múltiple, Grupo Financiero Scotiabank Inverlat.
Valuadora :	Valuadora GAF, S.A. de C.V.
Inst. Calificadora de Valores :	Fitch México, S.A. de C.V.
Proveedor de Precios :	Valuación Operativa y Referencias de Mercado S.A. de C.V.

Advertencias

La sociedad de inversión no cuenta con garantía alguna del IPAB, ni de la sociedad operadora ni del Grupo Financiero al que, en su caso, esta última pertenezca. La inversión en la sociedad se encuentra respaldada hasta por el monto de su patrimonio.

“Las inscripciones en el Registro Nacional de Valores tendrán efectos declarativos y no convalidan los actos jurídicos que sean nulos de conformidad con las leyes aplicables, ni implican certificación sobre la bondad de los valores inscritos en el mismo o sobre la solvencia, liquidez o calidad crediticia de la Sociedad de Inversión.”

Ningún intermediario financiero, apoderado para celebrar operaciones con el público, o cualquier otra persona, está autorizado para proporcionar información o hacer declaración alguna adicional al contenido del presente documento o el prospecto de información al público inversionista, por lo que deberán entenderse como no autorizadas por la sociedad.

Para mayor información visite la página electrónica de nuestra operadora y/o distribuidora(s), donde podrá consultar el prospecto de información al público inversionista de la sociedad, así como la información actualizada sobre la cartera de inversiones de la sociedad.

El presente documento y el prospecto de información al público inversionista son los únicos documentos de venta que reconoce la sociedad de inversión como válidos.

Centro de Atención al Inversionista

Contacto y Número Telefónico :	Alvaro Ayala Margain. 5325-3100 y 01800-7268423
Horario :	9:00 a 18:00 hrs., Lunes a Viernes

Página(s) electrónica(s)

Página de Internet del Grupo Financiero:	www.scotiabank.com.mx www.scotiabank.com.mx
--	--

Tipo	INSTRUMENTO DE DEUDA	Fecha de Autorización	23 enero 2013
Clasificación	CORTO PLAZO GUBERNAMENTAL (IDCPGUB)	Clase y Serie	C1E
Clave de Pizarra	SCOTIAG	Posibles Adquirientes	PERSONAS MORALES EXENTAS
Calificación	AAAf/S2(mex)	Monto Mínimo de Inversión (\$)	0

Importante: El valor de un fondo de inversión, cualquier que sea su política de inversión, está sujeta a la fluctuación de los mercados, por lo que el inversionista puede obtener ganancias o pérdidas.

Objetivo de Inversión

Mantener el portafolio invertido exclusivamente en valores Gubernamentales en directo o a través de otra sociedad de inversión que invierte exclusivamente en Valores Gubernamentales, considerando exclusivamente los valores definidos como gubernamentales por el Banco de México en su circular 2019/95 o en disposiciones supervenientes por las que aquél regule las operaciones con valores gubernamentales realizadas por las instituciones de crédito, incluyendo los bonos de regulación monetaria emitidos por el mismo Banco de México.

91 días es el plazo recomendado para que el inversionista mantenga su inversión en el Fondo.

Información Relevante

El horizonte de Inversión es corto plazo, la duración de los activos objeto de inversión oscilará alrededor de 365 días. El Fondo esta expuesto principalmente a tasas de interés, con una duración de como máximo 1 año en el portafolio, además de mantener al menos un 30% del activo total del Fondo en valores de fácil realización y/o valores con plazo de vencimiento menor a 3 meses, por lo que se considera que el riesgo de este Fondo es bajo. El principal riesgo asociado a este Fondo son las variaciones en las tasas de interés. Por lo cual el patrimonio se puede ver afectado en el corto plazo derivado de los movimientos en alzas de las tasa de interés. El Fondo estará expuesto a riesgos de mercado y en menor proporción a riesgos de crédito.

Valor en Riesgo (VaR):

Valor en Riesgo (VaR) de la cartera de inversión respecto de sus activos netos: 0.04% con una probabilidad de 95%. La pérdida que en un escenario pesimista (5 en 100) que puede enfrentar el Fondo en un lapso de un día, es de \$0.40 pesos por cada \$1,000 pesos invertidos.

Nota: Este dato es solo una estimación, las expectativas de pérdida podrían ser mayores, incluso por el monto total de la inversión realizada. La definición de valor en riesgo es válida únicamente en condiciones normales de mercado.

Rendimiento y Desempeño Histórico

Clase y Serie accionaria: C1E

Índice(s) de Referencia: Mencionado en el inciso c)

Tabla de Rendimientos Anualizados (Nominales)

	Último Mes	Últimos 3 Meses	Últimos 12 Meses	Rendimiento Mas Bajo	Rendimiento Mas Alto
RENDIMIENTO BRUTO	7.18 %	7.13 %	7.08 %	5.99 %	7.18 %
RENDIMIENTO NETO	7.18 %	7.13 %	7.08 %	5.99 %	7.18 %
TLR (CETES 28)	6.99 %	7.05 %	6.88 %	5.72 %	7.02 %
ÍNDICE DE REFERENCIA*	7.16 %	7.12 %	6.98 %	5.81 %	7.16 %

El rendimiento neto es después de comisiones y el que obtuvo el inversionista en el periodo.

El desempeño de la sociedad en el pasado, no es indicativo del desempeño que tendrá en el futuro.

* La Tasa Libre de Riesgo es una tasa que no incluye descuentos por comisiones o cualquier otro gasto.

Los datos de rendimiento se incluirán cuando se genere la información

Régimen y Política de Inversión

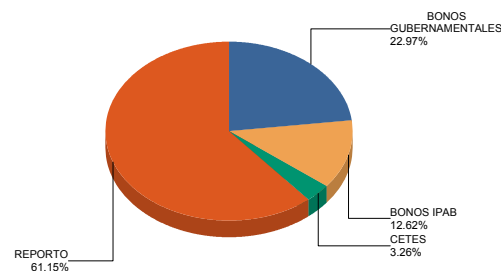
- Estrategia de Administración: Pasiva.
- Política de Inversión: Administración conservadora buscando un rendimiento que se correlacione lo más posible con su base de referencia, sin tomar riesgos adicionales, maximizando los retornos en instrumentos de corto plazo.
- Índice de Referencia: 70% Fondo Gubernamental mas 30% Certificados de la Tesorería a 28 días.
- Inversión en acciones de sociedades de inversión del mismo consorcio empresarial: Hasta el 50% de su Activo total.
- Derivados: No.
- Valores estructurados, títulos fiduciarios de capital o valores respaldados por activos: No.
- Operaciones de Crédito: No.
- Riesgo Asociado: Bajo.
- Montos Máximos y Mínimos de los Activos más importantes:
 - Valores Gubernamentales: Mín: 100% Máx: 100%
 - Sociedad de Inversión en Valores Guber. Mín: 50% Máx: 100%
 - Operaciones de préstamo de valores, por un plazo máximo, incluyendo sus prórrogas Mín: 0.00% Máx: 100%
 - Valores de fácil realización y/o valores con plazo de vencimiento menor a 3 meses Mín: 30% Máx: 100%
 - Operaciones de Reporto: Mín: 0.00% Máx: 100%

Composición de la Cartera de Inversión

Principales inversiones al mes de diciembre 2017

	NOMBRE	SERIE	TIPO	MONTO	%
1	IS_BPA182	190103	REPORTO	5,419,573,473	26.69%
2	LD_BONDESD	220113	REPORTO	3,006,691,976	14.81%
3	IS_BPA182	190704	REPORTO	2,086,593,135	10.28%
4	IQ_BPAG91	180201	DEUDA	1,652,209,856	8.14%
5	LD_BONDESD	180215	DEUDA	1,293,053,495	6.37%
6	LD_BONDESD	210325	REPORTO	1,107,749,610	5.46%
7	LD_BONDESD	211118	REPORTO	796,331,932	3.92%
8	IQ_BPAG91	181018	DEUDA	659,113,163	3.25%
9	LD_BONDESD	180614	DEUDA	584,982,330	2.88%
10	LD_BONDESD	181011	DEUDA	472,200,587	2.33%
TOTAL				20,306,840,658	100%

Por Sector de Actividad económica



Comisiones y Remuneraciones por la Prestación de Servicios
i) Comisiones pagadas directamente por el Cliente

Concepto	Clase C1E		Serie más representativa (F1)	
	%	\$	%	\$
NCLUMPLIMIENTO PLAZO MÍNIMO DE PERMANENCIA	N/A	N/A	N/A	N/A
NCLUMPLIMIENTO SALDO MÍNIMO DE INVERSIÓN	N/A	N/A	N/A	N/A
COMPRA DE ACCIONES	N/A	N/A	N/A	N/A
VENTA DE ACCIONES	N/A	N/A	N/A	N/A
SERVICIOS POR ASESORÍA	N/A	N/A	N/A	N/A
SERVICIO DE CUSTODIA DE ACTIVOS OBJ. DE INV.	N/A	N/A	N/A	N/A
SERVICIO ADMINISTRACIÓN DE ACCIONES	N/A	N/A	N/A	N/A
OTRAS	N/A	N/A	N/A	N/A
TOTAL	N/A	N/A	N/A	N/A

*El Fondo ni alguno de los integrantes de Grupo Financiero Scotiabank Inverlat que actúe como distribuidor cobran ninguna de estas comisiones; sin embargo, cada distribuidor podrá cobrar estas comisiones de conformidad con lo establecido en los contratos respectivos, por lo que se sugiere consultar a su distribuidor.

ii) Comisiones Pagadas por el Fondo de Inversión

Concepto	Clase C1E		Serie más representativa (F1)	
	%	\$	%	\$
ADMINISTRACIÓN DE ACTIVOS*	0.00	0.00	1.80	18.00
ADMINISTRACIÓN ACTIVOS S/ DESEMPEÑO	0.00	0.00	0.00	0.00
DISTRIBUCIÓN DE ACCIONES	0.00	0.00	0.00	0.00
VALUACIÓN DE ACCIONES	0.01	0.10	0.01	0.10
DEPOSITO DE ACCIONES DEL FI	0.00	0.00	0.00	0.00
DEPOSITO DE VALORES	0.02	0.20	0.02	0.20
CONTABILIDAD	0.00	0.00	0.00	0.00
OTRAS	0.01	0.10	0.01	0.10
TOTAL	0.04	0.40	1.84	18.40

Nota: Los % y \$ de las comisiones se presentan anualizados, considerando una inversión de \$1,000 pesos.

Políticas para la Compra - Venta de Acciones

Plazo mínimo de permanencia:	No se tiene plazo mínimo de permanencia	Liquidez:	Diaria
Recepción de órdenes:	Cualquier día hábil dentro del horario aplicable	Horario:	00:01 horas a 13:30 horas
Ejecución de operaciones:	Compra: El día de la solicitud Venta: El día de la solicitud	Límites de recompra:	100% cuando no exceda el 30% del activo total del Fondo
Liquidación de operaciones:	Mismo día de la ejecución	Diferencial*:	No se ha aplicado

* La Sociedad de inversión ante condiciones desordenadas de mercado u operaciones inusuales, podrá aplicar a las operaciones compra-venta de sus acciones, un diferencial sobre el precio actualizado de valuación de dichas acciones, que haya determinado previamente, y conservarlo a favor de los inversionistas que permanecen en la sociedad.

Prestadores de Servicios

Operadora :	Scotia Fondos, S.A. de C.V. Sociedad Operadora de Sociedades de Inversión, Grupo Financiero Scotiabank Inverlat.
Distribuidora :	Scotia Inverlat Casa de Bolsa SA de CV; Scotiabank Inverlat, S.A. Institución de Banca Múltiple, Grupo Financiero Scotiabank Inverlat.
Valuadora :	Valuadora GAF, S.A. de C.V.
Inst. Calificadora de Valores :	Fitch México, S.A. de C.V.
Proveedor de Precios :	Valuación Operativa y Referencias de Mercado S.A. de C.V.

Centro de Atención al Inversionista

Contacto y Número Telefónico :	Alvaro Ayala Margain. 5325-3100 y 01800-7268423
Horario :	9:00 a 18:00 hrs., Lunes a Viernes

Página(s) electrónica(s)

Página de Internet del Grupo Financiero:	www.scotiabank.com.mx www.scotiabank.com.mx
--	--

Información sobre comisiones y remuneraciones

Las comisiones por compra y venta de acciones, pueden disminuir el monto total de su inversión. Esto implica que usted recibiría un monto menor después de una operación. Lo anterior, junto con las comisiones pagadas por la sociedad, representa una reducción del rendimiento total que recibirá por su inversión en la sociedad.

Las comisiones por distribución de acciones pueden variar de distribuidor en distribuidor. Si quiere conocer la comisión específica consulte a su distribuidor.

Algunos prestadores de servicios pueden establecer acuerdos con la sociedad y ofrecerle descuentos por sus servicios. Para conocer de su existencia y el posible beneficio para usted, pregunte con su distribuidor.

El prospecto de información, contiene un mayor detalle de los conflictos de interés a los que pudiera estar sujeto.

Advertencias

La sociedad de inversión no cuenta con garantía alguna del IPAB, ni de la sociedad operadora ni del Grupo Financiero al que, en su caso, esta última pertenezca. La inversión en la sociedad se encuentra respaldada hasta por el monto de su patrimonio.

“Las inscripciones en el Registro Nacional de Valores tendrán efectos declarativos y no convalidan los actos jurídicos que sean nulos de conformidad con las leyes aplicables, ni implican certificación sobre la bondad de los valores inscritos en el mismo o sobre la solvencia, liquidez o calidad crediticia de la Sociedad de Inversión.”

Ningún intermediario financiero, apoderado para celebrar operaciones con el público, o cualquier otra persona, está autorizado para proporcionar información o hacer declaración alguna adicional al contenido del presente documento o el prospecto de información al público inversionista, por lo que deberán entenderse como no autorizadas por la sociedad.

Para mayor información visite la página electrónica de nuestra operadora y/o distribuidora(s), donde podrá consultar el prospecto de información al público inversionista de la sociedad, así como la información actualizada sobre la cartera de inversiones de la sociedad.

El presente documento y el prospecto de información al público inversionista son los únicos documentos de venta que reconoce la sociedad de inversión como válidos.

Tipo	INSTRUMENTO DE DEUDA	Fecha de Autorización	23 enero 2013
Clasificación	CORTO PLAZO GUBERNAMENTAL (IDCPGUB)	Clase y Serie	C2
Clave de Pizarra	SCOTIAG	Posibles Adquirientes	PERSONAS MORALES
Calificación	AAAf/S2(mex)	Monto Mínimo de Inversión (\$)	0

Importante: El valor de un fondo de inversión, cualquier que sea su política de inversión, está sujeta a la fluctuación de los mercados, por lo que el inversionista puede obtener ganancias o pérdidas.

Objetivo de Inversión

Mantener el portafolio invertido exclusivamente en valores Gubernamentales en directo o a través de otra sociedad de inversión que invierte exclusivamente en Valores Gubernamentales, considerando exclusivamente los valores definidos como gubernamentales por el Banco de México en su circular 2019/95 o en disposiciones supervenientes por las que aquél regule las operaciones con valores gubernamentales realizadas por las instituciones de crédito, incluyendo los bonos de regulación monetaria emitidos por el mismo Banco de México.

91 días es el plazo recomendado para que el inversionista mantenga su inversión en el Fondo.

Información Relevante

El horizonte de Inversión es corto plazo, la duración de los activos objeto de inversión oscilará alrededor de 365 días. El Fondo esta expuesto principalmente a tasas de interés, con una duración de como máximo 1 año en el portafolio, además de mantener al menos un 30% del activo total del Fondo en valores de fácil realización y/o valores con plazo de vencimiento menor a 3 meses, por lo que se considera que el riesgo de este Fondo es bajo. El principal riesgo asociado a este Fondo son las variaciones en las tasas de interés. Por lo cual el patrimonio se puede ver afectado en el corto plazo derivado de los movimientos en alzas de las tasa de interés. El Fondo estará expuesto a riesgos de mercado y en menor proporción a riesgos de crédito.

Valor en Riesgo (VaR):

Valor en Riesgo (VaR) de la cartera de inversión respecto de sus activos netos: 0.04% con una probabilidad de 95%. La pérdida que en un escenario pesimista (5 en 100) que puede enfrentar el Fondo en un lapso de un día, es de \$0.40 pesos por cada \$1,000 pesos invertidos.

Nota: Este dato es solo una estimación, las expectativas de pérdida podrían ser mayores, incluso por el monto total de la inversión realizada. La definición de valor en riesgo es válida únicamente en condiciones normales de mercado.

Rendimiento y Desempeño Histórico

Clase y Serie accionaria: C2

Índice(s) de Referencia: Mencionado en el inciso c)

Tabla de Rendimientos Anualizados (Nominales)

	Último Mes	Últimos 3 Meses	Últimos 12 Meses	Rendimiento Mas Bajo	Rendimiento Mas Alto
RENDIMIENTO BRUTO	N/A	N/A	N/A	0.89 %	0.89 %
RENDIMIENTO NETO	N/A	N/A	N/A	N/A	N/A
TLR (CETES 28)	N/A	N/A	N/A	5.72 %	7.02 %
ÍNDICE DE REFERENCIA*	N/A	N/A	N/A	4.92 %	6.27 %

El rendimiento neto es después de comisiones y el que obtuvo el inversionista en el periodo.

El desempeño de la sociedad en el pasado, no es indicativo del desempeño que tendrá en el futuro.

* La Tasa Libre de Riesgo es una tasa que no incluye descuentos por comisiones o cualquier otro gasto.

Los datos de rendimiento se incluirán cuando se genere la información

Régimen y Política de Inversión

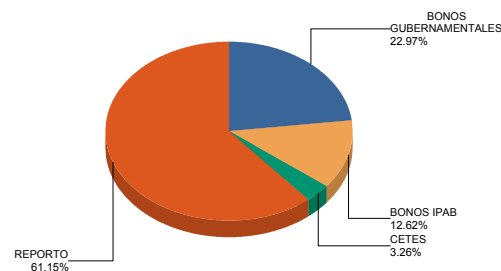
- a) Estrategia de Administración: Pasiva.
- b) Política de Inversión: Administración conservadora buscando un rendimiento que se correlacione lo más posible con su base de referencia, sin tomar riesgos adicionales, maximizando los retornos en instrumentos de corto plazo.
- c) Índice de Referencia: 70% Fondo Gubernamental mas 30% Certificados de la Tesorería a 28 días.
- d) Inversión en acciones de sociedades de inversión del mismo consorcio empresarial: Hasta el 50% de su Activo total.
- e) Derivados: No.
- f) Valores estructurados, títulos fiduciarios de capital o valores respaldados por activos: No.
- g) Operaciones de Crédito: No.
- h) Riesgo Asociado: Bajo.
- i) Montos Máximos y Mínimos de los Activos más importantes:
- Valores Gubernamentales: Mín: 100% Máx: 100%
 - Sociedad de Inversión en Valores Guber. Mín: 50% Máx: 100%
 - Operaciones de préstamo de valores, por un plazo máximo, incluyendo sus prórrogas Mín: 0.00% Máx: 100%
 - Valores de fácil realización y/o valores con plazo de vencimiento menor a 3 meses Mín: 30% Máx: 100%
 - Operaciones de Reporto: Mín: 0.00% Máx: 100%

Composición de la Cartera de Inversión

Principales inversiones al mes de diciembre 2017

	NOMBRE	SERIE	TIPO	MONTO	%
1	IS_BPA182	190103	REPORTO	5,419,573,473	26.69%
2	LD_BONDESD	220113	REPORTO	3,006,691,976	14.81%
3	IS_BPA182	190704	REPORTO	2,086,593,135	10.28%
4	IQ_BPAG91	180201	DEUDA	1,652,209,856	8.14%
5	LD_BONDESD	180215	DEUDA	1,293,053,495	6.37%
6	LD_BONDESD	210325	REPORTO	1,107,749,610	5.46%
7	LD_BONDESD	211118	REPORTO	796,331,932	3.92%
8	IQ_BPAG91	181018	DEUDA	659,113,163	3.25%
9	LD_BONDESD	180614	DEUDA	584,982,330	2.88%
10	LD_BONDESD	181011	DEUDA	472,200,587	2.33%
TOTAL				20,306,840,658	100%

Por Sector de Actividad económica



Comisiones y Remuneraciones por la Prestación de Servicios
i) Comisiones pagadas directamente por el Cliente

Concepto	Clase C2		Serie más representativa (F1)	
	%	\$	%	\$
NCLUMPLIMIENTO PLAZO MÍNIMO DE PERMANENCIA	N/A	N/A	N/A	N/A
NCLUMPLIMIENTO SALDO MÍNIMO DE INVERSIÓN	N/A	N/A	N/A	N/A
COMPRA DE ACCIONES	N/A	N/A	N/A	N/A
VENTA DE ACCIONES	N/A	N/A	N/A	N/A
SERVICIOS POR ASESORÍA	N/A	N/A	N/A	N/A
SERVICIO DE CUSTODIA DE ACTIVOS OBJ. DE INV.	N/A	N/A	N/A	N/A
SERVICIO ADMINISTRACIÓN DE ACCIONES	N/A	N/A	N/A	N/A
OTRAS	N/A	N/A	N/A	N/A
TOTAL	N/A	N/A	N/A	N/A

*El Fondo ni alguno de los integrantes de Grupo Financiero Scotiabank Inverlat que actúe como distribuidor cobran ninguna de estas comisiones; sin embargo, cada distribuidor podrá cobrar estas comisiones de conformidad con lo establecido en los contratos respectivos, por lo que se sugiere consultar a su distribuidor.

ii) Comisiones Pagadas por el Fondo de Inversión

Concepto	Clase C2		Serie más representativa (F1)	
	%	\$	%	\$
ADMINISTRACIÓN DE ACTIVOS*	0.25	2.50	1.80	18.00
ADMINISTRACIÓN ACTIVOS S/ DESEMPEÑO	0.00	0.00	0.00	0.00
DISTRIBUCIÓN DE ACCIONES	0.00	0.00	0.00	0.00
VALUACIÓN DE ACCIONES	0.00	0.00	0.01	0.10
DEPOSITO DE ACCIONES DEL FI	0.00	0.00	0.00	0.00
DEPOSITO DE VALORES	0.00	0.00	0.02	0.20
CONTABILIDAD	0.00	0.00	0.00	0.00
OTRAS	0.00	0.00	0.01	0.10
TOTAL	0.25	2.50	1.84	18.40

Nota: Los % y \$ de las comisiones se presentan anualizados, considerando una inversión de \$1,000 pesos.

Información sobre comisiones y remuneraciones

Las comisiones por compra y venta de acciones, pueden disminuir el monto total de su inversión. Esto implica que usted recibiría un monto menor después de una operación. Lo anterior, junto con las comisiones pagadas por la sociedad, representa una reducción del rendimiento total que recibirá por su inversión en la sociedad.

Las comisiones por distribución de acciones pueden variar de distribuidor en distribuidor. Si quiere conocer la comisión específica consulte a su distribuidor.

Algunos prestadores de servicios pueden establecer acuerdos con la sociedad y ofrecerle descuentos por sus servicios. Para conocer de su existencia y el posible beneficio para usted, pregunte con su distribuidor.

El prospecto de información, contiene un mayor detalle de los conflictos de interés a los que pudiera estar sujeto.

Políticas para la Compra - Venta de Acciones

Plazo mínimo de permanencia:	No se tiene plazo mínimo de permanencia	Liquidez:	Diaria
Recepción de órdenes:	Cualquier día hábil dentro del horario aplicable	Horario:	00:01 horas a 13:30 horas
Ejecución de operaciones:	Compra: El día de la solicitud Venta: El día de la solicitud	Límites de recompra:	100% cuando no exceda el 30% del activo total del Fondo
Liquidación de operaciones:	Mismo día de la ejecución	Diferencial*:	No se ha aplicado

* La Sociedad de inversión ante condiciones desordenadas de mercado u operaciones inusuales, podrá aplicar a las operaciones compra-venta de sus acciones, un diferencial sobre el precio actualizado de valuación de dichas acciones, que haya determinado previamente, y conservarlo a favor de los inversionistas que permanecen en la sociedad.

Prestadores de Servicios

Operadora :	Scotia Fondos, S.A. de C.V. Sociedad Operadora de Sociedades de Inversión, Grupo Financiero Scotiabank Inverlat.
Distribuidora :	Scotia Inverlat Casa de Bolsa SA de CV; Scotiabank Inverlat, S.A. Institución de Banca Múltiple, Grupo Financiero Scotiabank Inverlat.
Valuadora :	Valuadora GAF, S.A. de C.V.
Inst. Calificadora de Valores :	Fitch México, S.A. de C.V.
Proveedor de Precios :	Valuación Operativa y Referencias de Mercado S.A. de C.V.

Advertencias

La sociedad de inversión no cuenta con garantía alguna del IPAB, ni de la sociedad operadora ni del Grupo Financiero al que, en su caso, esta última pertenezca. La inversión en la sociedad se encuentra respaldada hasta por el monto de su patrimonio.

“Las inscripciones en el Registro Nacional de Valores tendrán efectos declarativos y no convalidan los actos jurídicos que sean nulos de conformidad con las leyes aplicables, ni implican certificación sobre la bondad de los valores inscritos en el mismo o sobre la solvencia, liquidez o calidad crediticia de la Sociedad de Inversión.”

Ningún intermediario financiero, apoderado para celebrar operaciones con el público, o cualquier otra persona, está autorizado para proporcionar información o hacer declaración alguna adicional al contenido del presente documento o el prospecto de información al público inversionista, por lo que deberán entenderse como no autorizadas por la sociedad.

Para mayor información visite la página electrónica de nuestra operadora y/o distribuidora(s), donde podrá consultar el prospecto de información al público inversionista de la sociedad, así como la información actualizada sobre la cartera de inversiones de la sociedad.

El presente documento y el prospecto de información al público inversionista son los únicos documentos de venta que reconoce la sociedad de inversión como válidos.

Centro de Atención al Inversionista

Contacto y Número Telefónico :	Alvaro Ayala Margain. 5325-3100 y 01800-7268423
Horario :	9:00 a 18:00 hrs., Lunes a Viernes

Página(s) electrónica(s)

Página de Internet del Grupo Financiero:	www.scotiabank.com.mx www.scotiabank.com.mx
--	--

Tipo	INSTRUMENTO DE DEUDA	Fecha de Autorización	23 enero 2013
Clasificación	CORTO PLAZO GUBERNAMENTAL (IDCPGUB)	Clase y Serie	C2E
Clave de Pizarra	SCOTIAG	Posibles Adquirientes	PERSONAS MORALES EXENTAS
Calificación	AAAf/S2(mex)	Monto Mínimo de Inversión (\$)	0

Importante: El valor de un fondo de inversión, cualquier que sea su política de inversión, está sujeta a la fluctuación de los mercados, por lo que el inversionista puede obtener ganancias o pérdidas.

Objetivo de Inversión

Mantener el portafolio invertido exclusivamente en valores Gubernamentales en directo o a través de otra sociedad de inversión que invierte exclusivamente en Valores Gubernamentales, considerando exclusivamente los valores definidos como gubernamentales por el Banco de México en su circular 2019/95 o en disposiciones supervenientes por las que aquél regule las operaciones con valores gubernamentales realizadas por las instituciones de crédito, incluyendo los bonos de regulación monetaria emitidos por el mismo Banco de México.

91 días es el plazo recomendado para que el inversionista mantenga su inversión en el Fondo.

Información Relevante

El horizonte de Inversión es corto plazo, la duración de los activos objeto de inversión oscilará alrededor de 365 días. El Fondo esta expuesto principalmente a tasas de interés, con una duración de como máximo 1 año en el portafolio, además de mantener al menos un 30% del activo total del Fondo en valores de fácil realización y/o valores con plazo de vencimiento menor a 3 meses, por lo que se considera que el riesgo de este Fondo es bajo. El principal riesgo asociado a este Fondo son las variaciones en las tasas de interés. Por lo cual el patrimonio se puede ver afectado en el corto plazo derivado de los movimientos en alzas de las tasa de interés. El Fondo estará expuesto a riesgos de mercado y en menor proporción a riesgos de crédito.

Valor en Riesgo (VaR):

Valor en Riesgo (VaR) de la cartera de inversión respecto de sus activos netos: 0.04% con una probabilidad de 95%. La pérdida que en un escenario pesimista (5 en 100) que puede enfrentar el Fondo en un lapso de un día, es de \$0.40 pesos por cada \$1,000 pesos invertidos.

Nota: Este dato es solo una estimación, las expectativas de pérdida podrían ser mayores, incluso por el monto total de la inversión realizada. La definición de valor en riesgo es válida únicamente en condiciones normales de mercado.

Rendimiento y Desempeño Histórico

Clase y Serie accionaria: C2E

Índice(s) de Referencia: Mencionado en el inciso c)

Tabla de Rendimientos Anualizados (Nominales)

	Último Mes	Últimos 3 Meses	Últimos 12 Meses	Rendimiento Mas Bajo	Rendimiento Mas Alto
RENDIMIENTO BRUTO	N/A	N/A	N/A	0.29 %	0.29 %
RENDIMIENTO NETO	N/A	N/A	N/A	N/A	N/A
TLR (CETES 28)	N/A	N/A	N/A	5.72 %	7.02 %
ÍNDICE DE REFERENCIA*	N/A	N/A	N/A	5.52 %	6.87 %

El rendimiento neto es después de comisiones y el que obtuvo el inversionista en el periodo.

El desempeño de la sociedad en el pasado, no es indicativo del desempeño que tendrá en el futuro.

* La Tasa Libre de Riesgo es una tasa que no incluye descuentos por comisiones o cualquier otro gasto.

Los datos de rendimiento se incluirán cuando se genere la información

Régimen y Política de Inversión

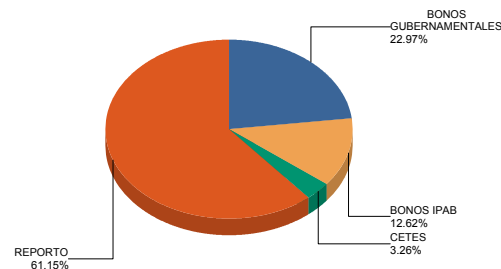
- Estrategia de Administración: Pasiva.
- Política de Inversión: Administración conservadora buscando un rendimiento que se correlacione lo más posible con su base de referencia, sin tomar riesgos adicionales, maximizando los retornos en instrumentos de corto plazo.
- Índice de Referencia: 70% Fondo Gubernamental mas 30% Certificados de la Tesorería a 28 días.
- Inversión en acciones de sociedades de inversión del mismo consorcio empresarial: Hasta el 50% de su Activo total.
- Derivados: No.
- Valores estructurados, títulos fiduciarios de capital o valores respaldados por activos: No.
- Operaciones de Crédito: No.
- Riesgo Asociado: Bajo.
- Montos Máximos y Mínimos de los Activos más importantes:
 - Valores Gubernamentales: Mín: 100% Máx: 100%
 - Sociedad de Inversión en Valores Guber. Mín: 50% Máx: 100%
 - Operaciones de préstamo de valores, por un plazo máximo, incluyendo sus prórrogas Mín: 0.00% Máx: 100%
 - Valores de fácil realización y/o valores con plazo de vencimiento menor a 3 meses Mín: 30% Máx: 100%
 - Operaciones de Reporto: Mín: 0.00% Máx: 100%

Composición de la Cartera de Inversión

Principales inversiones al mes de diciembre 2017

	NOMBRE	SERIE	TIPO	MONTO	%
1	IS_BPA182	190103	REPORTO	5,419,573,473	26.69%
2	LD_BONDESD	220113	REPORTO	3,006,691,976	14.81%
3	IS_BPA182	190704	REPORTO	2,086,593,135	10.28%
4	IQ_BPAG91	180201	DEUDA	1,652,209,856	8.14%
5	LD_BONDESD	180215	DEUDA	1,293,053,495	6.37%
6	LD_BONDESD	210325	REPORTO	1,107,749,610	5.46%
7	LD_BONDESD	211118	REPORTO	796,331,932	3.92%
8	IQ_BPAG91	181018	DEUDA	659,113,163	3.25%
9	LD_BONDESD	180614	DEUDA	584,982,330	2.88%
10	LD_BONDESD	181011	DEUDA	472,200,587	2.33%
TOTAL				20,306,840,658	100%

Por Sector de Actividad económica



Comisiones y Remuneraciones por la Prestación de Servicios
i) Comisiones pagadas directamente por el Cliente

Concepto	Clase C2E		Serie más representativa (F1)	
	%	\$	%	\$
NCLUMPLIMIENTO PLAZO MÍNIMO DE PERMANENCIA	N/A	N/A	N/A	N/A
NCLUMPLIMIENTO SALDO MÍNIMO DE INVERSIÓN	N/A	N/A	N/A	N/A
COMPRA DE ACCIONES	N/A	N/A	N/A	N/A
VENTA DE ACCIONES	N/A	N/A	N/A	N/A
SERVICIOS POR ASESORÍA	N/A	N/A	N/A	N/A
SERVICIO DE CUSTODIA DE ACTIVOS OBJ. DE INV.	N/A	N/A	N/A	N/A
SERVICIO ADMINISTRACIÓN DE ACCIONES	N/A	N/A	N/A	N/A
OTRAS	N/A	N/A	N/A	N/A
TOTAL	N/A	N/A	N/A	N/A

*El Fondo ni alguno de los integrantes de Grupo Financiero Scotiabank Inverlat que actúe como distribuidor cobran ninguna de estas comisiones; sin embargo, cada distribuidor podrá cobrar estas comisiones de conformidad con lo establecido en los contratos respectivos, por lo que se sugiere consultar a su distribuidor.

ii) Comisiones Pagadas por el Fondo de Inversión

Concepto	Clase C2E		Serie más representativa (F1)	
	%	\$	%	\$
ADMINISTRACIÓN DE ACTIVOS*	0.25	2.50	1.80	18.00
ADMINISTRACIÓN ACTIVOS S/ DESEMPEÑO	0.00	0.00	0.00	0.00
DISTRIBUCIÓN DE ACCIONES	0.00	0.00	0.00	0.00
VALUACIÓN DE ACCIONES	0.00	0.00	0.01	0.10
DEPOSITO DE ACCIONES DEL FI	0.00	0.00	0.00	0.00
DEPOSITO DE VALORES	0.00	0.00	0.02	0.20
CONTABILIDAD	0.00	0.00	0.00	0.00
OTRAS	0.00	0.00	0.01	0.10
TOTAL	0.25	2.50	1.84	18.40

Nota: Los % y \$ de las comisiones se presentan anualizados, considerando una inversión de \$1,000 pesos.

Información sobre comisiones y remuneraciones

Las comisiones por compra y venta de acciones, pueden disminuir el monto total de su inversión. Esto implica que usted recibiría un monto menor después de una operación. Lo anterior, junto con las comisiones pagadas por la sociedad, representa una reducción del rendimiento total que recibirá por su inversión en la sociedad.

Las comisiones por distribución de acciones pueden variar de distribuidor en distribuidor. Si quiere conocer la comisión específica consulte a su distribuidor.

Algunos prestadores de servicios pueden establecer acuerdos con la sociedad y ofrecerle descuentos por sus servicios. Para conocer de su existencia y el posible beneficio para usted, pregunte con su distribuidor.

El prospecto de información, contiene un mayor detalle de los conflictos de interés a los que pudiera estar sujeto.

Políticas para la Compra - Venta de Acciones

Plazo mínimo de permanencia:	No se tiene plazo mínimo de permanencia	Liquidez:	Diaria
Recepción de órdenes:	Cualquier día hábil dentro del horario aplicable	Horario:	00:01 horas a 13:30 horas
Ejecución de operaciones:	Compra: El día de la solicitud Venta: El día de la solicitud	Límites de recompra:	100% cuando no exceda el 30% del activo total del Fondo
Liquidación de operaciones:	Mismo día de la ejecución	Diferencial*:	No se ha aplicado

* La Sociedad de inversión ante condiciones desordenadas de mercado u operaciones inusuales, podrá aplicar a las operaciones compra-venta de sus acciones, un diferencial sobre el precio actualizado de valuación de dichas acciones, que haya determinado previamente, y conservarlo a favor de los inversionistas que permanecen en la sociedad.

Prestadores de Servicios

Operadora :	Scotia Fondos, S.A. de C.V. Sociedad Operadora de Sociedades de Inversión, Grupo Financiero Scotiabank Inverlat.
Distribuidora :	Scotia Inverlat Casa de Bolsa SA de CV; Scotiabank Inverlat, S.A. Institución de Banca Múltiple, Grupo Financiero Scotiabank Inverlat.
Valuadora :	Valuadora GAF, S.A. de C.V.
Inst. Calificadora de Valores :	Fitch México, S.A. de C.V.
Proveedor de Precios :	Valuación Operativa y Referencias de Mercado S.A. de C.V.

Advertencias

La sociedad de inversión no cuenta con garantía alguna del IPAB, ni de la sociedad operadora ni del Grupo Financiero al que, en su caso, esta última pertenezca. La inversión en la sociedad se encuentra respaldada hasta por el monto de su patrimonio.

“Las inscripciones en el Registro Nacional de Valores tendrán efectos declarativos y no convalidan los actos jurídicos que sean nulos de conformidad con las leyes aplicables, ni implican certificación sobre la bondad de los valores inscritos en el mismo o sobre la solvencia, liquidez o calidad crediticia de la Sociedad de Inversión.”

Ningún intermediario financiero, apoderado para celebrar operaciones con el público, o cualquier otra persona, está autorizado para proporcionar información o hacer declaración alguna adicional al contenido del presente documento o el prospecto de información al público inversionista, por lo que deberán entenderse como no autorizadas por la sociedad.

Para mayor información visite la página electrónica de nuestra operadora y/o distribuidora(s), donde podrá consultar el prospecto de información al público inversionista de la sociedad, así como la información actualizada sobre la cartera de inversiones de la sociedad.

El presente documento y el prospecto de información al público inversionista son los únicos documentos de venta que reconoce la sociedad de inversión como válidos.

Centro de Atención al Inversionista

Contacto y Número Telefónico :	Alvaro Ayala Margain. 5325-3100 y 01800-7268423
Horario :	9:00 a 18:00 hrs., Lunes a Viernes

Página(s) electrónica(s)

Página de Internet del Grupo Financiero:	www.scotiabank.com.mx www.scotiabank.com.mx
--	--

Tipo	INSTRUMENTO DE DEUDA	Fecha de Autorización	23 enero 2013
Clasificación	CORTO PLAZO GUBERNAMENTAL (IDCPGUB)	Clase y Serie	CU1
Clave de Pizarra	SCOTIAG	Posibles Adquirientes	PERSONAS FÍSICAS
Calificación	AAAf/S2(mex)	Monto Mínimo de Inversión (\$)	0

Importante: El valor de un fondo de inversión, cualquier que sea su política de inversión, está sujeta a la fluctuación de los mercados, por lo que el inversionista puede obtener ganancias o pérdidas.

Objetivo de Inversión

Mantener el portafolio invertido exclusivamente en valores Gubernamentales en directo o a través de otra sociedad de inversión que invierte exclusivamente en Valores Gubernamentales, considerando exclusivamente los valores definidos como gubernamentales por el Banco de México en su circular 2019/95 o en disposiciones supervenientes por las que aquél regule las operaciones con valores gubernamentales realizadas por las instituciones de crédito, incluyendo los bonos de regulación monetaria emitidos por el mismo Banco de México.

91 días es el plazo recomendado para que el inversionista mantenga su inversión en el Fondo.

Información Relevante

El horizonte de Inversión es corto plazo, la duración de los activos objeto de inversión oscilará alrededor de 365 días. El Fondo esta expuesto principalmente a tasas de interés, con una duración de como máximo 1 año en el portafolio, además de mantener al menos un 30% del activo total del Fondo en valores de fácil realización y/o valores con plazo de vencimiento menor a 3 meses, por lo que se considera que el riesgo de este Fondo es bajo. El principal riesgo asociado a este Fondo son las variaciones en las tasas de interés. Por lo cual el patrimonio se puede ver afectado en el corto plazo derivado de los movimientos en alzas de las tasa de interés. El Fondo estará expuesto a riesgos de mercado y en menor proporción a riesgos de crédito.

Valor en Riesgo (VaR):

Valor en Riesgo (VaR) de la cartera de inversión respecto de sus activos netos: 0.04% con una probabilidad de 95%. La pérdida que en un escenario pesimista (5 en 100) que puede enfrentar el Fondo en un lapso de un día, es de \$0.40 pesos por cada \$1,000 pesos invertidos.

Nota: Este dato es solo una estimación, las expectativas de pérdida podrían ser mayores, incluso por el monto total de la inversión realizada. La definición de valor en riesgo es válida únicamente en condiciones normales de mercado.

Rendimiento y Desempeño Histórico

Clase y Serie accionaria: CU1

Índice(s) de Referencia: Mencionado en el inciso c)

Tabla de Rendimientos Anualizados (Nominales)

	Último Mes	Últimos 3 Meses	Últimos 12 Meses	Rendimiento Mas Bajo	Rendimiento Mas Alto
RENDIMIENTO BRUTO	7.16 %	7.09 %	6.90 %	5.99 %	7.16 %
RENDIMIENTO NETO	4.59 %	4.51 %	4.33 %	3.42 %	4.59 %
TLR (CETES 28)	6.99 %	7.05 %	6.88 %	5.72 %	7.02 %
ÍNDICE DE REFERENCIA*	4.58 %	4.55 %	4.41 %	3.23 %	4.58 %

El rendimiento neto es después de comisiones y el que obtuvo el inversionista en el periodo.

El desempeño de la sociedad en el pasado, no es indicativo del desempeño que tendrá en el futuro.

* La Tasa Libre de Riesgo es una tasa que no incluye descuentos por comisiones o cualquier otro gasto.

Los datos de rendimiento se incluirán cuando se genere la información

Régimen y Política de Inversión

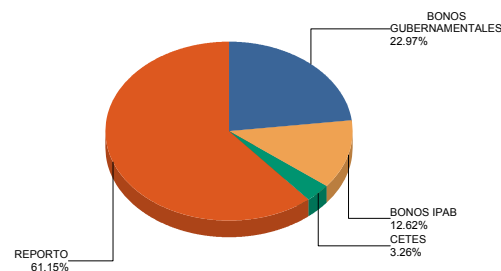
- Estrategia de Administración: Pasiva.
- Política de Inversión: Administración conservadora buscando un rendimiento que se correlacione lo más posible con su base de referencia, sin tomar riesgos adicionales, maximizando los retornos en instrumentos de corto plazo.
- Índice de Referencia: 70% Fondo Gubernamental mas 30% Certificados de la Tesorería a 28 días.
- Inversión en acciones de sociedades de inversión del mismo consorcio empresarial: Hasta el 50% de su Activo total.
- Derivados: No.
- Valores estructurados, títulos fiduciarios de capital o valores respaldados por activos: No.
- Operaciones de Crédito: No.
- Riesgo Asociado: Bajo.
- Montos Máximos y Mínimos de los Activos más importantes:
 - Valores Gubernamentales: Mín: 100% Máx: 100%
 - Sociedad de Inversión en Valores Guber. Mín: 50% Máx: 100%
 - Operaciones de préstamo de valores, por un plazo máximo, incluyendo sus prórrogas Mín: 0.00% Máx: 100%
 - Valores de fácil realización y/o valores con plazo de vencimiento menor a 3 meses Mín: 30% Máx: 100%
 - Operaciones de Reporto: Mín: 0.00% Máx: 100%

Composición de la Cartera de Inversión

Principales inversiones al mes de diciembre 2017

	NOMBRE	SERIE	TIPO	MONTO	%
1	IS_BPA182	190103	REPORTO	5,419,573,473	26.69%
2	LD_BONDESD	220113	REPORTO	3,006,691,976	14.81%
3	IS_BPA182	190704	REPORTO	2,086,593,135	10.28%
4	IQ_BPAG91	180201	DEUDA	1,652,209,856	8.14%
5	LD_BONDESD	180215	DEUDA	1,293,053,495	6.37%
6	LD_BONDESD	210325	REPORTO	1,107,749,610	5.46%
7	LD_BONDESD	211118	REPORTO	796,331,932	3.92%
8	IQ_BPAG91	181018	DEUDA	659,113,163	3.25%
9	LD_BONDESD	180614	DEUDA	584,982,330	2.88%
10	LD_BONDESD	181011	DEUDA	472,200,587	2.33%
TOTAL				20,306,840,658	100%

Por Sector de Actividad económica



Comisiones y Remuneraciones por la Prestación de Servicios
i) Comisiones pagadas directamente por el Cliente

Concepto	Clase CU1		Serie más representativa (F1)	
	%	\$	%	\$
NCLUMPLIMIENTO PLAZO MÍNIMO DE PERMANENCIA	N/A	N/A	N/A	N/A
NCLUMPLIMIENTO SALDO MÍNIMO DE INVERSIÓN	N/A	N/A	N/A	N/A
COMPRA DE ACCIONES	N/A	N/A	N/A	N/A
VENTA DE ACCIONES	N/A	N/A	N/A	N/A
SERVICIOS POR ASESORÍA	N/A	N/A	N/A	N/A
SERVICIO DE CUSTODIA DE ACTIVOS OBJ. DE INV.	N/A	N/A	N/A	N/A
SERVICIO ADMINISTRACIÓN DE ACCIONES	N/A	N/A	N/A	N/A
OTRAS	N/A	N/A	N/A	N/A
TOTAL	N/A	N/A	N/A	N/A

*El Fondo ni alguno de los integrantes de Grupo Financiero Scotiabank Inverlat que actúe como distribuidor cobran ninguna de estas comisiones; sin embargo, cada distribuidor podrá cobrar estas comisiones de conformidad con lo establecido en los contratos respectivos, por lo que se sugiere consultar a su distribuidor.

ii) Comisiones Pagadas por el Fondo de Inversión

Concepto	Clase CU1		Serie más representativa (F1)	
	%	\$	%	\$
ADMINISTRACIÓN DE ACTIVOS*	1.70	17.00	1.80	18.00
ADMINISTRACIÓN ACTIVOS S/ DESEMPEÑO	0.00	0.00	0.00	0.00
DISTRIBUCIÓN DE ACCIONES	0.00	0.00	0.00	0.00
VALUACIÓN DE ACCIONES	0.01	0.10	0.01	0.10
DEPOSITO DE ACCIONES DEL FI	0.00	0.00	0.00	0.00
DEPOSITO DE VALORES	0.02	0.20	0.02	0.20
CONTABILIDAD	0.00	0.00	0.00	0.00
OTRAS	0.01	0.10	0.01	0.10
TOTAL	1.74	17.40	1.84	18.40

Nota: Los % y \$ de las comisiones se presentan anualizados, considerando una inversión de \$1,000 pesos.

Información sobre comisiones y remuneraciones

Las comisiones por compra y venta de acciones, pueden disminuir el monto total de su inversión. Esto implica que usted recibiría un monto menor después de una operación. Lo anterior, junto con las comisiones pagadas por la sociedad, representa una reducción del rendimiento total que recibirá por su inversión en la sociedad.

Las comisiones por distribución de acciones pueden variar de distribuidor en distribuidor. Si quiere conocer la comisión específica consulte a su distribuidor.

Algunos prestadores de servicios pueden establecer acuerdos con la sociedad y ofrecerle descuentos por sus servicios. Para conocer de su existencia y el posible beneficio para usted, pregunte con su distribuidor.

El prospecto de información, contiene un mayor detalle de los conflictos de interés a los que pudiera estar sujeto.

Políticas para la Compra - Venta de Acciones

Plazo mínimo de permanencia:	No se tiene plazo mínimo de permanencia	Liquidez:	Diaria
Recepción de órdenes:	Cualquier día hábil dentro del horario aplicable	Horario:	00:01 horas a 13:30 horas
Ejecución de operaciones:	Compra: El día de la solicitud Venta: El día de la solicitud	Límites de recompra:	100% cuando no exceda el 30% del activo total del Fondo
Liquidación de operaciones:	Mismo día de la ejecución	Diferencial*:	No se ha aplicado

* La Sociedad de inversión ante condiciones desordenadas de mercado u operaciones inusuales, podrá aplicar a las operaciones compra-venta de sus acciones, un diferencial sobre el precio actualizado de valuación de dichas acciones, que haya determinado previamente, y conservarlo a favor de los inversionistas que permanecen en la sociedad.

Prestadores de Servicios

Operadora :	Scotia Fondos, S.A. de C.V. Sociedad Operadora de Sociedades de Inversión, Grupo Financiero Scotiabank Inverlat.
Distribuidora :	Scotia Inverlat Casa de Bolsa SA de CV; Scotiabank Inverlat, S.A. Institución de Banca Múltiple, Grupo Financiero Scotiabank Inverlat.
Valuadora :	Valuadora GAF, S.A. de C.V.
Inst. Calificadora de Valores :	Fitch México, S.A. de C.V.
Proveedor de Precios :	Valuación Operativa y Referencias de Mercado S.A. de C.V.

Advertencias

La sociedad de inversión no cuenta con garantía alguna del IPAB, ni de la sociedad operadora ni del Grupo Financiero al que, en su caso, esta última pertenezca. La inversión en la sociedad se encuentra respaldada hasta por el monto de su patrimonio.

“Las inscripciones en el Registro Nacional de Valores tendrán efectos declarativos y no convalidan los actos jurídicos que sean nulos de conformidad con las leyes aplicables, ni implican certificación sobre la bondad de los valores inscritos en el mismo o sobre la solvencia, liquidez o calidad crediticia de la Sociedad de Inversión.”

Ningún intermediario financiero, apoderado para celebrar operaciones con el público, o cualquier otra persona, está autorizado para proporcionar información o hacer declaración alguna adicional al contenido del presente documento o el prospecto de información al público inversionista, por lo que deberán entenderse como no autorizadas por la sociedad.

Para mayor información visite la página electrónica de nuestra operadora y/o distribuidora(s), donde podrá consultar el prospecto de información al público inversionista de la sociedad, así como la información actualizada sobre la cartera de inversiones de la sociedad.

El presente documento y el prospecto de información al público inversionista son los únicos documentos de venta que reconoce la sociedad de inversión como válidos.

Centro de Atención al Inversionista

Contacto y Número Telefónico :	Alvaro Ayala Margain. 5325-3100 y 01800-7268423
Horario :	9:00 a 18:00 hrs., Lunes a Viernes

Página(s) electrónica(s)

Página de Internet del Grupo Financiero:	www.scotiabank.com.mx www.scotiabank.com.mx
--	--

Tipo	INSTRUMENTO DE DEUDA	Fecha de Autorización	23 enero 2013
Clasificación	CORTO PLAZO GUBERNAMENTAL (IDCPGUB)	Clase y Serie	CU2
Clave de Pizarra	SCOTIAG	Posibles Adquirientes	PERSONAS FÍSICAS
Calificación	AAAf/S2(mex)	Monto Mínimo de Inversión (\$)	1,500,000.00

Importante: El valor de un fondo de inversión, cualquier que sea su política de inversión, está sujeta a la fluctuación de los mercados, por lo que el inversionista puede obtener ganancias o pérdidas.

Objetivo de Inversión

Mantener el portafolio invertido exclusivamente en valores Gubernamentales en directo o a través de otra sociedad de inversión que invierte exclusivamente en Valores Gubernamentales, considerando exclusivamente los valores definidos como gubernamentales por el Banco de México en su circular 2019/95 o en disposiciones supervenientes por las que aquél regule las operaciones con valores gubernamentales realizadas por las instituciones de crédito, incluyendo los bonos de regulación monetaria emitidos por el mismo Banco de México.

91 días es el plazo recomendado para que el inversionista mantenga su inversión en el Fondo.

Información Relevante

El horizonte de Inversión es corto plazo, la duración de los activos objeto de inversión oscilará alrededor de 365 días. El Fondo esta expuesto principalmente a tasas de interés, con una duración de como máximo 1 año en el portafolio, además de mantener al menos un 30% del activo total del Fondo en valores de fácil realización y/o valores con plazo de vencimiento menor a 3 meses, por lo que se considera que el riesgo de este Fondo es bajo. El principal riesgo asociado a este Fondo son las variaciones en las tasas de interés. Por lo cual el patrimonio se puede ver afectado en el corto plazo derivado de los movimientos en alzas de las tasa de interés. El Fondo estará expuesto a riesgos de mercado y en menor proporción a riesgos de crédito.

Valor en Riesgo (VaR):

Valor en Riesgo (VaR) de la cartera de inversión respecto de sus activos netos: 0.04% con una probabilidad de 95%. La pérdida que en un escenario pesimista (5 en 100) que puede enfrentar el Fondo en un lapso de un día, es de \$0.40 pesos por cada \$1,000 pesos invertidos.

Nota: Este dato es solo una estimación, las expectativas de pérdida podrían ser mayores, incluso por el monto total de la inversión realizada. La definición de valor en riesgo es válida únicamente en condiciones normales de mercado.

Rendimiento y Desempeño Histórico

Clase y Serie accionaria: **CU2**

Índice(s) de Referencia: **Mencionado en el inciso c)**

Tabla de Rendimientos Anualizados (Nominales)

	Último Mes	Últimos 3 Meses	Últimos 12 Meses	Rendimiento Mas Bajo	Rendimiento Mas Alto
RENDIMIENTO BRUTO	7.17 %	7.10 %	6.92 %	5.99 %	7.17 %
RENDIMIENTO NETO	4.94 %	4.86 %	4.69 %	3.76 %	4.94 %
TLR (CETES 28)	6.99 %	7.05 %	6.88 %	5.72 %	7.02 %
ÍNDICE DE REFERENCIA*	4.92 %	4.89 %	4.75 %	3.57 %	4.92 %

El rendimiento neto es después de comisiones y el que obtuvo el inversionista en el periodo.

El desempeño de la sociedad en el pasado, no es indicativo del desempeño que tendrá en el futuro.

* La Tasa Libre de Riesgo es una tasa que no incluye descuentos por comisiones o cualquier otro gasto.

Los datos de rendimiento se incluirán cuando se genere la información

Régimen y Política de Inversión

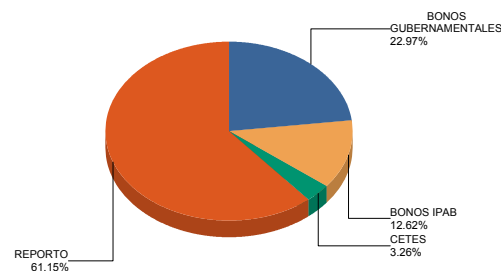
- Estrategia de Administración: Pasiva.
- Política de Inversión: Administración conservadora buscando un rendimiento que se correlacione lo más posible con su base de referencia, sin tomar riesgos adicionales, maximizando los retornos en instrumentos de corto plazo.
- Índice de Referencia: 70% Fondo Gubernamental mas 30% Certificados de la Tesorería a 28 días.
- Inversión en acciones de sociedades de inversión del mismo consorcio empresarial: Hasta el 50% de su Activo total.
- Derivados: No.
- Valores estructurados, títulos fiduciarios de capital o valores respaldados por activos: No.
- Operaciones de Crédito: No.
- Riesgo Asociado: Bajo.
- Montos Máximos y Mínimos de los Activos más importantes:
 - Valores Gubernamentales: Mín: 100% Máx: 100%
 - Sociedad de Inversión en Valores Guber. Mín: 50% Máx: 100%
 - Operaciones de préstamo de valores, por un plazo máximo, incluyendo sus prórrogas Mín: 0.00% Máx: 100%
 - Valores de fácil realización y/o valores con plazo de vencimiento menor a 3 meses Mín: 30% Máx: 100%
 - Operaciones de Reporto: Mín: 0.00% Máx: 100%

Composición de la Cartera de Inversión

Principales inversiones al mes de **diciembre 2017**

	NOMBRE	SERIE	TIPO	MONTO	%
1	IS_BPA182	190103	REPORTO	5,419,573,473	26.69%
2	LD_BONDESD	220113	REPORTO	3,006,691,976	14.81%
3	IS_BPA182	190704	REPORTO	2,086,593,135	10.28%
4	IQ_BPAG91	180201	DEUDA	1,652,209,856	8.14%
5	LD_BONDESD	180215	DEUDA	1,293,053,495	6.37%
6	LD_BONDESD	210325	REPORTO	1,107,749,610	5.46%
7	LD_BONDESD	211118	REPORTO	796,331,932	3.92%
8	IQ_BPAG91	181018	DEUDA	659,113,163	3.25%
9	LD_BONDESD	180614	DEUDA	584,982,330	2.88%
10	LD_BONDESD	181011	DEUDA	472,200,587	2.33%
TOTAL				20,306,840,658	100%

Por Sector de Actividad económica



Comisiones y Remuneraciones por la Prestación de Servicios
i) Comisiones pagadas directamente por el Cliente

Concepto	Clase CU2		Serie más representativa (F1)	
	%	\$	%	\$
NCLUMPLIMIENTO PLAZO MÍNIMO DE PERMANENCIA	N/A	N/A	N/A	N/A
NCLUMPLIMIENTO SALDO MÍNIMO DE INVERSIÓN	N/A	N/A	N/A	N/A
COMPRA DE ACCIONES	N/A	N/A	N/A	N/A
VENTA DE ACCIONES	N/A	N/A	N/A	N/A
SERVICIOS POR ASESORÍA	N/A	N/A	N/A	N/A
SERVICIO DE CUSTODIA DE ACTIVOS OBJ. DE INV.	N/A	N/A	N/A	N/A
SERVICIO ADMINISTRACIÓN DE ACCIONES	N/A	N/A	N/A	N/A
OTRAS	N/A	N/A	N/A	N/A
TOTAL	N/A	N/A	N/A	N/A

*El Fondo ni alguno de los integrantes de Grupo Financiero Scotiabank Inverlat que actúe como distribuidor cobran ninguna de estas comisiones; sin embargo, cada distribuidor podrá cobrar estas comisiones de conformidad con lo establecido en los contratos respectivos, por lo que se sugiere consultar a su distribuidor.

ii) Comisiones Pagadas por el Fondo de Inversión

Concepto	Clase CU2		Serie más representativa (F1)	
	%	\$	%	\$
ADMINISTRACIÓN DE ACTIVOS*	1.41	14.10	1.80	18.00
ADMINISTRACIÓN ACTIVOS S/ DESEMPEÑO	0.00	0.00	0.00	0.00
DISTRIBUCIÓN DE ACCIONES	0.00	0.00	0.00	0.00
VALUACIÓN DE ACCIONES	0.01	0.10	0.01	0.10
DEPOSITO DE ACCIONES DEL FI	0.00	0.00	0.00	0.00
DEPOSITO DE VALORES	0.02	0.20	0.02	0.20
CONTABILIDAD	0.00	0.00	0.00	0.00
OTRAS	0.01	0.10	0.01	0.10
TOTAL	1.45	14.50	1.84	18.40

Nota: Los % y \$ de las comisiones se presentan anualizados, considerando una inversión de \$1,000 pesos.

Políticas para la Compra - Venta de Acciones

Plazo mínimo de permanencia:	No se tiene plazo mínimo de permanencia	Liquidez:	Diaria
Recepción de órdenes:	Cualquier día hábil dentro del horario aplicable	Horario:	00:01 horas a 13:30 horas
Ejecución de operaciones:	Compra: El día de la solicitud Venta: El día de la solicitud	Límites de recompra:	100% cuando no exceda el 30% del activo total del Fondo
Liquidación de operaciones:	Mismo día de la ejecución	Diferencial*:	No se ha aplicado

* La Sociedad de inversión ante condiciones desordenadas de mercado u operaciones inusuales, podrá aplicar a las operaciones compra-venta de sus acciones, un diferencial sobre el precio actualizado de valuación de dichas acciones, que haya determinado previamente, y conservarlo a favor de los inversionistas que permanecen en la sociedad.

Prestadores de Servicios

Operadora :	Scotia Fondos, S.A. de C.V. Sociedad Operadora de Sociedades de Inversión, Grupo Financiero Scotiabank Inverlat.
Distribuidora :	Scotia Inverlat Casa de Bolsa SA de CV; Scotiabank Inverlat, S.A. Institución de Banca Múltiple, Grupo Financiero Scotiabank Inverlat.
Valuadora :	Valuadora GAF, S.A. de C.V.
Inst. Calificadora de Valores :	Fitch México, S.A. de C.V.
Proveedor de Precios :	Valuación Operativa y Referencias de Mercado S.A. de C.V.

Centro de Atención al Inversionista

Contacto y Número Telefónico :	Alvaro Ayala Margain. 5325-3100 y 01800-7268423
Horario :	9:00 a 18:00 hrs., Lunes a Viernes

Página(s) electrónica(s)

Página de Internet del Grupo Financiero:	www.scotiabank.com.mx www.scotiabank.com.mx
--	--

Información sobre comisiones y remuneraciones

Las comisiones por compra y venta de acciones, pueden disminuir el monto total de su inversión. Esto implica que usted recibiría un monto menor después de una operación. Lo anterior, junto con las comisiones pagadas por la sociedad, representa una reducción del rendimiento total que recibirá por su inversión en la sociedad.

Las comisiones por distribución de acciones pueden variar de distribuidor en distribuidor. Si quiere conocer la comisión específica consulte a su distribuidor.

Algunos prestadores de servicios pueden establecer acuerdos con la sociedad y ofrecerle descuentos por sus servicios. Para conocer de su existencia y el posible beneficio para usted, pregunte con su distribuidor.

El prospecto de información, contiene un mayor detalle de los conflictos de interés a los que pudiera estar sujeto.

Advertencias

La sociedad de inversión no cuenta con garantía alguna del IPAB, ni de la sociedad operadora ni del Grupo Financiero al que, en su caso, esta última pertenezca. La inversión en la sociedad se encuentra respaldada hasta por el monto de su patrimonio.

“Las inscripciones en el Registro Nacional de Valores tendrán efectos declarativos y no convalidan los actos jurídicos que sean nulos de conformidad con las leyes aplicables, ni implican certificación sobre la bondad de los valores inscritos en el mismo o sobre la solvencia, liquidez o calidad crediticia de la Sociedad de Inversión.”

Ningún intermediario financiero, apoderado para celebrar operaciones con el público, o cualquier otra persona, está autorizado para proporcionar información o hacer declaración alguna adicional al contenido del presente documento o el prospecto de información al público inversionista, por lo que deberán entenderse como no autorizadas por la sociedad.

Para mayor información visite la página electrónica de nuestra operadora y/o distribuidora(s), donde podrá consultar el prospecto de información al público inversionista de la sociedad, así como la información actualizada sobre la cartera de inversiones de la sociedad.

El presente documento y el prospecto de información al público inversionista son los únicos documentos de venta que reconoce la sociedad de inversión como válidos.

SCOTIA GUBERNAMENTAL, S.A. DE C.V., F.I.I.D.

Tipo	INSTRUMENTO DE DEUDA	Fecha de Autorización	23 enero 2013
Clasificación	CORTO PLAZO GUBERNAMENTAL (IDCPGUB)	Clase y Serie	CU3
Clave de Pizarra	SCOTIAG	Posibles Adquirientes	PERSONAS FÍSICAS
Calificación	AAAf/S2(mex)	Monto Mínimo de Inversión (\$)	5,000,000.00

Importante: El valor de un fondo de inversión, cualquier que sea su política de inversión, está sujeta a la fluctuación de los mercados, por lo que el inversionista puede obtener ganancias o pérdidas.

Objetivo de Inversión

Mantener el portafolio invertido exclusivamente en valores Gubernamentales en directo o a través de otra sociedad de inversión que invierte exclusivamente en Valores Gubernamentales, considerando exclusivamente los valores definidos como gubernamentales por el Banco de México en su circular 2019/95 o en disposiciones supervenientes por las que aquél regule las operaciones con valores gubernamentales realizadas por las instituciones de crédito, incluyendo los bonos de regulación monetaria emitidos por el mismo Banco de México.

91 días es el plazo recomendado para que el inversionista mantenga su inversión en el Fondo.

Información Relevante

El horizonte de Inversión es corto plazo, la duración de los activos objeto de inversión oscilará alrededor de 365 días. El Fondo esta expuesto principalmente a tasas de interés, con una duración de como máximo 1 año en el portafolio, además de mantener al menos un 30% del activo total del Fondo en valores de fácil realización y/o valores con plazo de vencimiento menor a 3 meses, por lo que se considera que el riesgo de este Fondo es bajo. El principal riesgo asociado a este Fondo son las variaciones en las tasas de interés. Por lo cual el patrimonio se puede ver afectado en el corto plazo derivado de los movimientos en alzas de las tasa de interés. El Fondo estará expuesto a riesgos de mercado y en menor proporción a riesgos de crédito.

Valor en Riesgo (VaR):

Valor en Riesgo (VaR) de la cartera de inversión respecto de sus activos netos: 0.04% con una probabilidad de 95%. La pérdida que en un escenario pesimista (5 en 100) que puede enfrentar el Fondo en un lapso de un día, es de \$0.40 pesos por cada \$1,000 pesos invertidos.

Nota: Este dato es solo una estimación, las expectativas de pérdida podrían ser mayores, incluso por el monto total de la inversión realizada. La definición de valor en riesgo es válida únicamente en condiciones normales de mercado.

Rendimiento y Desempeño Histórico

Clase y Serie accionaria: CU3

Índice(s) de Referencia: Mencionado en el inciso c)

Tabla de Rendimientos Anualizados (Nominales)

	Último Mes	Últimos 3 Meses	Últimos 12 Meses	Rendimiento Mas Bajo	Rendimiento Mas Alto
RENDIMIENTO BRUTO	7.18 %	7.11 %	6.94 %	6.00 %	7.18 %
RENDIMIENTO NETO	5.19 %	5.11 %	4.95 %	4.01 %	5.19 %
TLR (CETES 28)	6.99 %	7.05 %	6.88 %	5.72 %	7.02 %
ÍNDICE DE REFERENCIA*	5.16 %	5.13 %	4.99 %	3.81 %	5.16 %

El rendimiento neto es después de comisiones y el que obtuvo el inversionista en el periodo.

El desempeño de la sociedad en el pasado, no es indicativo del desempeño que tendrá en el futuro.

* La Tasa Libre de Riesgo es una tasa que no incluye descuentos por comisiones o cualquier otro gasto.

Los datos de rendimiento se incluirán cuando se genere la información

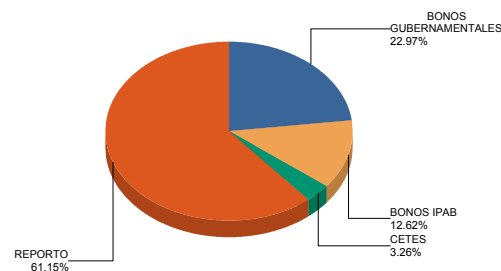
Régimen y Política de Inversión

- Estrategia de Administración: Pasiva.
- Política de Inversión: Administración conservadora buscando un rendimiento que se correlacione lo más posible con su base de referencia, sin tomar riesgos adicionales, maximizando los retornos en instrumentos de corto plazo.
- Índice de Referencia: 70% Fondo Gubernamental mas 30% Certificados de la Tesorería a 28 días.
- Inversión en acciones de sociedades de inversión del mismo consorcio empresarial: Hasta el 50% de su Activo total.
- Derivados: No.
- Valores estructurados, títulos fiduciarios de capital o valores respaldados por activos: No.
- Operaciones de Crédito: No.
- Riesgo Asociado: Bajo.
- Montos Máximos y Mínimos de los Activos más importantes:
 - Valores Gubernamentales: Mín: 100% Máx: 100%
 - Sociedad de Inversión en Valores Guber. Mín: 50% Máx: 100%
 - Operaciones de préstamo de valores, por un plazo máximo, incluyendo sus prórrogas Mín: 0.00% Máx: 100%
 - Valores de fácil realización y/o valores con plazo de vencimiento menor a 3 meses Mín: 30% Máx: 100%
 - Operaciones de Reporto: Mín: 0.00% Máx: 100%

Composición de la Cartera de Inversión

Principales inversiones al mes de diciembre 2017

	NOMBRE	SERIE	TIPO	MONTO	%
1	IS_BPA182	190103	REPORTO	5,419,573,473	26.69%
2	LD_BONDESD	220113	REPORTO	3,006,691,976	14.81%
3	IS_BPA182	190704	REPORTO	2,086,593,135	10.28%
4	IQ_BPAG91	180201	DEUDA	1,652,209,856	8.14%
5	LD_BONDESD	180215	DEUDA	1,293,053,495	6.37%
6	LD_BONDESD	210325	REPORTO	1,107,749,610	5.46%
7	LD_BONDESD	211118	REPORTO	796,331,932	3.92%
8	IQ_BPAG91	181018	DEUDA	659,113,163	3.25%
9	LD_BONDESD	180614	DEUDA	584,982,330	2.88%
10	LD_BONDESD	181011	DEUDA	472,200,587	2.33%
TOTAL				20,306,840,658	100%

Por Sector de Actividad económica

Comisiones y Remuneraciones por la Prestación de Servicios
i) Comisiones pagadas directamente por el Cliente

Concepto	Clase CU3		Serie más representativa (F1)	
	%	\$	%	\$
NCLUMPLIMIENTO PLAZO MÍNIMO DE PERMANENCIA	N/A	N/A	N/A	N/A
NCLUMPLIMIENTO SALDO MÍNIMO DE INVERSIÓN	N/A	N/A	N/A	N/A
COMPRA DE ACCIONES	N/A	N/A	N/A	N/A
VENTA DE ACCIONES	N/A	N/A	N/A	N/A
SERVICIOS POR ASESORÍA	N/A	N/A	N/A	N/A
SERVICIO DE CUSTODIA DE ACTIVOS OBJ. DE INV.	N/A	N/A	N/A	N/A
SERVICIO ADMINISTRACIÓN DE ACCIONES	N/A	N/A	N/A	N/A
OTRAS	N/A	N/A	N/A	N/A
TOTAL	N/A	N/A	N/A	N/A

*El Fondo ni alguno de los integrantes de Grupo Financiero Scotiabank Inverlat que actúe como distribuidor cobran ninguna de estas comisiones; sin embargo, cada distribuidor podrá cobrar estas comisiones de conformidad con lo establecido en los contratos respectivos, por lo que se sugiere consultar a su distribuidor.

ii) Comisiones Pagadas por el Fondo de Inversión

Concepto	Clase CU3		Serie más representativa (F1)	
	%	\$	%	\$
ADMINISTRACIÓN DE ACTIVOS*	1.20	12.00	1.80	18.00
ADMINISTRACIÓN ACTIVOS S/ DESEMPEÑO	0.00	0.00	0.00	0.00
DISTRIBUCIÓN DE ACCIONES	0.00	0.00	0.00	0.00
VALUACIÓN DE ACCIONES	0.01	0.10	0.01	0.10
DEPOSITO DE ACCIONES DEL FI	0.00	0.00	0.00	0.00
DEPOSITO DE VALORES	0.02	0.20	0.02	0.20
CONTABILIDAD	0.00	0.00	0.00	0.00
OTRAS	0.01	0.10	0.01	0.10
TOTAL	1.24	12.40	1.84	18.40

Nota: Los % y \$ de las comisiones se presentan anualizados, considerando una inversión de \$1,000 pesos.

Información sobre comisiones y remuneraciones

Las comisiones por compra y venta de acciones, pueden disminuir el monto total de su inversión. Esto implica que usted recibiría un monto menor después de una operación. Lo anterior, junto con las comisiones pagadas por la sociedad, representa una reducción del rendimiento total que recibirá por su inversión en la sociedad.

Las comisiones por distribución de acciones pueden variar de distribuidor en distribuidor. Si quiere conocer la comisión específica consulte a su distribuidor.

Algunos prestadores de servicios pueden establecer acuerdos con la sociedad y ofrecerle descuentos por sus servicios. Para conocer de su existencia y el posible beneficio para usted, pregunte con su distribuidor.

El prospecto de información, contiene un mayor detalle de los conflictos de interés a los que pudiera estar sujeto.

Políticas para la Compra - Venta de Acciones

Plazo mínimo de permanencia:	No se tiene plazo mínimo de permanencia	Liquidez:	Diaria
Recepción de órdenes:	Cualquier día hábil dentro del horario aplicable	Horario:	00:01 horas a 13:30 horas
Ejecución de operaciones:	Compra: El día de la solicitud Venta: El día de la solicitud	Límites de recompra:	100% cuando no exceda el 30% del activo total del Fondo
Liquidación de operaciones:	Mismo día de la ejecución	Diferencial*:	No se ha aplicado

* La Sociedad de inversión ante condiciones desordenadas de mercado u operaciones inusuales, podrá aplicar a las operaciones compra-venta de sus acciones, un diferencial sobre el precio actualizado de valuación de dichas acciones, que haya determinado previamente, y conservarlo a favor de los inversionistas que permanecen en la sociedad.

Prestadores de Servicios

Operadora :	Scotia Fondos, S.A. de C.V. Sociedad Operadora de Sociedades de Inversión, Grupo Financiero Scotiabank Inverlat.
Distribuidora :	Scotia Inverlat Casa de Bolsa SA de CV; Scotiabank Inverlat, S.A. Institución de Banca Múltiple, Grupo Financiero Scotiabank Inverlat.
Valuadora :	Valuadora GAF, S.A. de C.V.
Inst. Calificadora de Valores :	Fitch México, S.A. de C.V.
Proveedor de Precios :	Valuación Operativa y Referencias de Mercado S.A. de C.V.

Advertencias

La sociedad de inversión no cuenta con garantía alguna del IPAB, ni de la sociedad operadora ni del Grupo Financiero al que, en su caso, esta última pertenezca. La inversión en la sociedad se encuentra respaldada hasta por el monto de su patrimonio.

“Las inscripciones en el Registro Nacional de Valores tendrán efectos declarativos y no convalidan los actos jurídicos que sean nulos de conformidad con las leyes aplicables, ni implican certificación sobre la bondad de los valores inscritos en el mismo o sobre la solvencia, liquidez o calidad crediticia de la Sociedad de Inversión.”

Ningún intermediario financiero, apoderado para celebrar operaciones con el público, o cualquier otra persona, está autorizado para proporcionar información o hacer declaración alguna adicional al contenido del presente documento o el prospecto de información al público inversionista, por lo que deberán entenderse como no autorizadas por la sociedad.

Para mayor información visite la página electrónica de nuestra operadora y/o distribuidora(s), donde podrá consultar el prospecto de información al público inversionista de la sociedad, así como la información actualizada sobre la cartera de inversiones de la sociedad.

El presente documento y el prospecto de información al público inversionista son los únicos documentos de venta que reconoce la sociedad de inversión como válidos.

Centro de Atención al Inversionista

Contacto y Número Telefónico :	Alvaro Ayala Margain. 5325-3100 y 01800-7268423
Horario :	9:00 a 18:00 hrs., Lunes a Viernes

Página(s) electrónica(s)

Página de Internet del Grupo Financiero:	www.scotiabank.com.mx www.scotiabank.com.mx
--	--

Tipo	INSTRUMENTO DE DEUDA	Fecha de Autorización	23 enero 2013
Clasificación	CORTO PLAZO GUBERNAMENTAL (IDCPGUB)	Clase y Serie	CU4
Clave de Pizarra	SCOTIAG	Posibles Adquirientes	PERSONAS FÍSICAS
Calificación	AAAf/S2(mex)	Monto Mínimo de Inversión (\$)	15,000,000.00

Importante: El valor de un fondo de inversión, cualquier que sea su política de inversión, está sujeta a la fluctuación de los mercados, por lo que el inversionista puede obtener ganancias o pérdidas.

Objetivo de Inversión

Mantener el portafolio invertido exclusivamente en valores Gubernamentales en directo o a través de otra sociedad de inversión que invierte exclusivamente en Valores Gubernamentales, considerando exclusivamente los valores definidos como gubernamentales por el Banco de México en su circular 2019/95 o en disposiciones supervenientes por las que aquél regule las operaciones con valores gubernamentales realizadas por las instituciones de crédito, incluyendo los bonos de regulación monetaria emitidos por el mismo Banco de México.

91 días es el plazo recomendado para que el inversionista mantenga su inversión en el Fondo.

Información Relevante

El horizonte de Inversión es corto plazo, la duración de los activos objeto de inversión oscilará alrededor de 365 días. El Fondo esta expuesto principalmente a tasas de interés, con una duración de como máximo 1 año en el portafolio, además de mantener al menos un 30% del activo total del Fondo en valores de fácil realización y/o valores con plazo de vencimiento menor a 3 meses, por lo que se considera que el riesgo de este Fondo es bajo. El principal riesgo asociado a este Fondo son las variaciones en las tasas de interés. Por lo cual el patrimonio se puede ver afectado en el corto plazo derivado de los movimientos en alzas de las tasa de interés. El Fondo estará expuesto a riesgos de mercado y en menor proporción a riesgos de crédito.

Valor en Riesgo (VaR):

Valor en Riesgo (VaR) de la cartera de inversión respecto de sus activos netos: 0.04% con una probabilidad de 95%. La pérdida que en un escenario pesimista (5 en 100) que puede enfrentar el Fondo en un lapso de un día, es de \$0.40 pesos por cada \$1,000 pesos invertidos.

Nota: Este dato es solo una estimación, las expectativas de pérdida podrían ser mayores, incluso por el monto total de la inversión realizada. La definición de valor en riesgo es válida únicamente en condiciones normales de mercado.

Rendimiento y Desempeño Histórico

Clase y Serie accionaria: CU4

Índice(s) de Referencia: Mencionado en el inciso c)

Tabla de Rendimientos Anualizados (Nominales)

	Último Mes	Últimos 3 Meses	Últimos 12 Meses	Rendimiento Mas Bajo	Rendimiento Mas Alto
RENDIMIENTO BRUTO	7.19 %	7.12 %	6.99 %	6.00 %	7.19 %
RENDIMIENTO NETO	5.95 %	5.88 %	5.76 %	4.76 %	5.95 %
TLR (CETES 28)	6.99 %	7.05 %	6.88 %	5.72 %	7.02 %
ÍNDICE DE REFERENCIA*	5.92 %	5.88 %	5.74 %	4.57 %	5.92 %

El rendimiento neto es después de comisiones y el que obtuvo el inversionista en el periodo.

El desempeño de la sociedad en el pasado, no es indicativo del desempeño que tendrá en el futuro.

* La Tasa Libre de Riesgo es una tasa que no incluye descuentos por comisiones o cualquier otro gasto.

Los datos de rendimiento se incluirán cuando se genere la información

Régimen y Política de Inversión

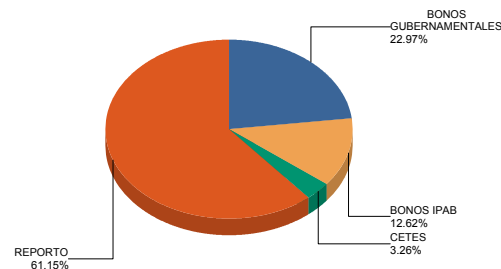
- Estrategia de Administración: Pasiva.
- Política de Inversión: Administración conservadora buscando un rendimiento que se correlacione lo más posible con su base de referencia, sin tomar riesgos adicionales, maximizando los retornos en instrumentos de corto plazo.
- Índice de Referencia: 70% Fondo Gubernamental mas 30% Certificados de la Tesorería a 28 días.
- Inversión en acciones de sociedades de inversión del mismo consorcio empresarial: Hasta el 50% de su Activo total.
- Derivados: No.
- Valores estructurados, títulos fiduciarios de capital o valores respaldados por activos: No.
- Operaciones de Crédito: No.
- Riesgo Asociado: Bajo.
- Montos Máximos y Mínimos de los Activos más importantes:
 - Valores Gubernamentales: Mín: 100% Máx: 100%
 - Sociedad de Inversión en Valores Guber. Mín: 50% Máx: 100%
 - Operaciones de préstamo de valores, por un plazo máximo, incluyendo sus prórrogas Mín: 0.00% Máx: 100%
 - Valores de fácil realización y/o valores con plazo de vencimiento menor a 3 meses Mín: 30% Máx: 100%
 - Operaciones de Reporto: Mín: 0.00% Máx: 100%

Composición de la Cartera de Inversión

Principales inversiones al mes de diciembre 2017

	NOMBRE	SERIE	TIPO	MONTO	%
1	IS_BPA182	190103	REPORTO	5,419,573,473	26.69%
2	LD_BONDESD	220113	REPORTO	3,006,691,976	14.81%
3	IS_BPA182	190704	REPORTO	2,086,593,135	10.28%
4	IQ_BPAG91	180201	DEUDA	1,652,209,856	8.14%
5	LD_BONDESD	180215	DEUDA	1,293,053,495	6.37%
6	LD_BONDESD	210325	REPORTO	1,107,749,610	5.46%
7	LD_BONDESD	211118	REPORTO	796,331,932	3.92%
8	IQ_BPAG91	181018	DEUDA	659,113,163	3.25%
9	LD_BONDESD	180614	DEUDA	584,982,330	2.88%
10	LD_BONDESD	181011	DEUDA	472,200,587	2.33%
TOTAL				20,306,840,658	100%

Por Sector de Actividad económica



Comisiones y Remuneraciones por la Prestación de Servicios
i) Comisiones pagadas directamente por el Cliente

Concepto	Clase CU4		Serie más representativa (F1)	
	%	\$	%	\$
NCLUMPLIMIENTO PLAZO MÍNIMO DE PERMANENCIA	N/A	N/A	N/A	N/A
NCLUMPLIMIENTO SALDO MÍNIMO DE INVERSIÓN	N/A	N/A	N/A	N/A
COMPRA DE ACCIONES	N/A	N/A	N/A	N/A
VENTA DE ACCIONES	N/A	N/A	N/A	N/A
SERVICIOS POR ASESORÍA	N/A	N/A	N/A	N/A
SERVICIO DE CUSTODIA DE ACTIVOS OBJ. DE INV.	N/A	N/A	N/A	N/A
SERVICIO ADMINISTRACIÓN DE ACCIONES	N/A	N/A	N/A	N/A
OTRAS	N/A	N/A	N/A	N/A
TOTAL	N/A	N/A	N/A	N/A

*El Fondo ni alguno de los integrantes de Grupo Financiero Scotiabank Inverlat que actúe como distribuidor cobran ninguna de estas comisiones; sin embargo, cada distribuidor podrá cobrar estas comisiones de conformidad con lo establecido en los contratos respectivos, por lo que se sugiere consultar a su distribuidor.

ii) Comisiones Pagadas por el Fondo de Inversión

Concepto	Clase CU4		Serie más representativa (F1)	
	%	\$	%	\$
ADMINISTRACIÓN DE ACTIVOS*	0.55	5.50	1.80	18.00
ADMINISTRACIÓN ACTIVOS S/ DESEMPEÑO	0.00	0.00	0.00	0.00
DISTRIBUCIÓN DE ACCIONES	0.00	0.00	0.00	0.00
VALUACIÓN DE ACCIONES	0.01	0.10	0.01	0.10
DEPOSITO DE ACCIONES DEL FI	0.00	0.00	0.00	0.00
DEPOSITO DE VALORES	0.02	0.20	0.02	0.20
CONTABILIDAD	0.00	0.00	0.00	0.00
OTRAS	0.01	0.10	0.01	0.10
TOTAL	0.59	5.90	1.84	18.40

Nota: Los % y \$ de las comisiones se presentan anualizados, considerando una inversión de \$1,000 pesos.

Información sobre comisiones y remuneraciones

Las comisiones por compra y venta de acciones, pueden disminuir el monto total de su inversión. Esto implica que usted recibiría un monto menor después de una operación. Lo anterior, junto con las comisiones pagadas por la sociedad, representa una reducción del rendimiento total que recibirá por su inversión en la sociedad.

Las comisiones por distribución de acciones pueden variar de distribuidor en distribuidor. Si quiere conocer la comisión específica consulte a su distribuidor.

Algunos prestadores de servicios pueden establecer acuerdos con la sociedad y ofrecerle descuentos por sus servicios. Para conocer de su existencia y el posible beneficio para usted, pregunte con su distribuidor.

El prospecto de información, contiene un mayor detalle de los conflictos de interés a los que pudiera estar sujeto.

Políticas para la Compra - Venta de Acciones

Plazo mínimo de permanencia:	No se tiene plazo mínimo de permanencia	Liquidez:	Diaria
Recepción de órdenes:	Cualquier día hábil dentro del horario aplicable	Horario:	00:01 horas a 13:30 horas
Ejecución de operaciones:	Compra: El día de la solicitud Venta: El día de la solicitud	Límites de recompra:	100% cuando no exceda el 30% del activo total del Fondo
Liquidación de operaciones:	Mismo día de la ejecución	Diferencial*:	No se ha aplicado

* La Sociedad de inversión ante condiciones desordenadas de mercado u operaciones inusuales, podrá aplicar a las operaciones compra-venta de sus acciones, un diferencial sobre el precio actualizado de valuación de dichas acciones, que haya determinado previamente, y conservarlo a favor de los inversionistas que permanecen en la sociedad.

Prestadores de Servicios

Operadora :	Scotia Fondos, S.A. de C.V. Sociedad Operadora de Sociedades de Inversión, Grupo Financiero Scotiabank Inverlat.
Distribuidora :	Scotia Inverlat Casa de Bolsa SA de CV; Scotiabank Inverlat, S.A. Institución de Banca Múltiple, Grupo Financiero Scotiabank Inverlat.
Valuadora :	Valuadora GAF, S.A. de C.V.
Inst. Calificadora de Valores :	Fitch México, S.A. de C.V.
Proveedor de Precios :	Valuación Operativa y Referencias de Mercado S.A. de C.V.

Advertencias

La sociedad de inversión no cuenta con garantía alguna del IPAB, ni de la sociedad operadora ni del Grupo Financiero al que, en su caso, esta última pertenezca. La inversión en la sociedad se encuentra respaldada hasta por el monto de su patrimonio.

“Las inscripciones en el Registro Nacional de Valores tendrán efectos declarativos y no convalidan los actos jurídicos que sean nulos de conformidad con las leyes aplicables, ni implican certificación sobre la bondad de los valores inscritos en el mismo o sobre la solvencia, liquidez o calidad crediticia de la Sociedad de Inversión.”

Ningún intermediario financiero, apoderado para celebrar operaciones con el público, o cualquier otra persona, está autorizado para proporcionar información o hacer declaración alguna adicional al contenido del presente documento o el prospecto de información al público inversionista, por lo que deberán entenderse como no autorizadas por la sociedad.

Para mayor información visite la página electrónica de nuestra operadora y/o distribuidora(s), donde podrá consultar el prospecto de información al público inversionista de la sociedad, así como la información actualizada sobre la cartera de inversiones de la sociedad.

El presente documento y el prospecto de información al público inversionista son los únicos documentos de venta que reconoce la sociedad de inversión como válidos.

Centro de Atención al Inversionista

Contacto y Número Telefónico :	Alvaro Ayala Margain. 5325-3100 y 01800-7268423
Horario :	9:00 a 18:00 hrs., Lunes a Viernes

Página(s) electrónica(s)

Página de Internet del Grupo Financiero:	www.scotiabank.com.mx www.scotiabank.com.mx
--	--

Tipo	INSTRUMENTO DE DEUDA	Fecha de Autorización	23 enero 2013
Clasificación	CORTO PLAZO GUBERNAMENTAL (IDCPGUB)	Clase y Serie	DE
Clave de Pizarra	SCOTIAG	Posibles Adquirientes	PERSONAS MORALES EXENTAS
Calificación	AAAf/S2(mex)	Monto Mínimo de Inversión (\$)	0

Importante: El valor de un fondo de inversión, cualquier que sea su política de inversión, está sujeta a la fluctuación de los mercados, por lo que el inversionista puede obtener ganancias o pérdidas.

Objetivo de Inversión

Mantener el portafolio invertido exclusivamente en valores Gubernamentales en directo o a través de otra sociedad de inversión que invierte exclusivamente en Valores Gubernamentales, considerando exclusivamente los valores definidos como gubernamentales por el Banco de México en su circular 2019/95 o en disposiciones supervenientes por las que aquél regule las operaciones con valores gubernamentales realizadas por las instituciones de crédito, incluyendo los bonos de regulación monetaria emitidos por el mismo Banco de México.

91 días es el plazo recomendado para que el inversionista mantenga su inversión en el Fondo.

Información Relevante

El horizonte de Inversión es corto plazo, la duración de los activos objeto de inversión oscilará alrededor de 365 días. El Fondo esta expuesto principalmente a tasas de interés, con una duración de como máximo 1 año en el portafolio, además de mantener al menos un 30% del activo total del Fondo en valores de fácil realización y/o valores con plazo de vencimiento menor a 3 meses, por lo que se considera que el riesgo de este Fondo es bajo. El principal riesgo asociado a este Fondo son las variaciones en las tasas de interés. Por lo cual el patrimonio se puede ver afectado en el corto plazo derivado de los movimientos en alzas de las tasa de interés. El Fondo estará expuesto a riesgos de mercado y en menor proporción a riesgos de crédito.

Valor en Riesgo (VaR):

Valor en Riesgo (VaR) de la cartera de inversión respecto de sus activos netos: 0.04% con una probabilidad de 95%. La pérdida que en un escenario pesimista (5 en 100) que puede enfrentar el Fondo en un lapso de un día, es de \$0.40 pesos por cada \$1,000 pesos invertidos.

Nota: Este dato es solo una estimación, las expectativas de pérdida podrían ser mayores, incluso por el monto total de la inversión realizada. La definición de valor en riesgo es válida únicamente en condiciones normales de mercado.

Rendimiento y Desempeño Histórico

Clase y Serie accionaria: DE

Índice(s) de Referencia: Mencionado en el inciso c)

Tabla de Rendimientos Anualizados (Nominales)

	Último Mes	Últimos 3 Meses	Últimos 12 Meses	Rendimiento Mas Bajo	Rendimiento Mas Alto
RENDIMIENTO BRUTO	N/A	N/A	N/A	0.12 %	0.12 %
RENDIMIENTO NETO	N/A	N/A	N/A	N/A	N/A
TLR (CETES 28)	N/A	N/A	N/A	5.72 %	7.02 %
ÍNDICE DE REFERENCIA*	N/A	N/A	N/A	5.69 %	7.04 %

El rendimiento neto es después de comisiones y el que obtuvo el inversionista en el periodo.

El desempeño de la sociedad en el pasado, no es indicativo del desempeño que tendrá en el futuro.

* La Tasa Libre de Riesgo es una tasa que no incluye descuentos por comisiones o cualquier otro gasto.

Los datos de rendimiento se incluirán cuando se genere la información

Régimen y Política de Inversión

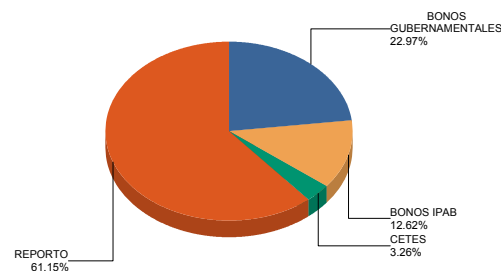
- Estrategia de Administración: Pasiva.
- Política de Inversión: Administración conservadora buscando un rendimiento que se correlacione lo más posible con su base de referencia, sin tomar riesgos adicionales, maximizando los retornos en instrumentos de corto plazo.
- Índice de Referencia: 70% Fondo Gubernamental mas 30% Certificados de la Tesorería a 28 días.
- Inversión en acciones de sociedades de inversión del mismo consorcio empresarial: Hasta el 50% de su Activo total.
- Derivados: No.
- Valores estructurados, títulos fiduciarios de capital o valores respaldados por activos: No.
- Operaciones de Crédito: No.
- Riesgo Asociado: Bajo.
- Montos Máximos y Mínimos de los Activos más importantes:
 - Valores Gubernamentales: Mín: 100% Máx: 100%
 - Sociedad de Inversión en Valores Guber. Mín: 50% Máx: 100%
 - Operaciones de préstamo de valores, por un plazo máximo, incluyendo sus prórrogas Mín: 0.00% Máx: 100%
 - Valores de fácil realización y/o valores con plazo de vencimiento menor a 3 meses Mín: 30% Máx: 100%
 - Operaciones de Reporto: Mín: 0.00% Máx: 100%

Composición de la Cartera de Inversión

Principales inversiones al mes de diciembre 2017

	NOMBRE	SERIE	TIPO	MONTO	%
1	IS_BPA182	190103	REPORTO	5,419,573,473	26.69%
2	LD_BONDESD	220113	REPORTO	3,006,691,976	14.81%
3	IS_BPA182	190704	REPORTO	2,086,593,135	10.28%
4	IQ_BPAG91	180201	DEUDA	1,652,209,856	8.14%
5	LD_BONDESD	180215	DEUDA	1,293,053,495	6.37%
6	LD_BONDESD	210325	REPORTO	1,107,749,610	5.46%
7	LD_BONDESD	211118	REPORTO	796,331,932	3.92%
8	IQ_BPAG91	181018	DEUDA	659,113,163	3.25%
9	LD_BONDESD	180614	DEUDA	584,982,330	2.88%
10	LD_BONDESD	181011	DEUDA	472,200,587	2.33%
TOTAL				20,306,840,658	100%

Por Sector de Actividad económica



Comisiones y Remuneraciones por la Prestación de Servicios
i) Comisiones pagadas directamente por el Cliente

Concepto	Clase DE		Serie más representativa (F1)	
	%	\$	%	\$
NCLUMPLIMIENTO PLAZO MÍNIMO DE PERMANENCIA	N/A	N/A	N/A	N/A
NCLUMPLIMIENTO SALDO MÍNIMO DE INVERSIÓN	N/A	N/A	N/A	N/A
COMPRA DE ACCIONES	N/A	N/A	N/A	N/A
VENTA DE ACCIONES	N/A	N/A	N/A	N/A
SERVICIOS POR ASESORÍA	N/A	N/A	N/A	N/A
SERVICIO DE CUSTODIA DE ACTIVOS OBJ. DE INV.	N/A	N/A	N/A	N/A
SERVICIO ADMINISTRACIÓN DE ACCIONES	N/A	N/A	N/A	N/A
OTRAS	N/A	N/A	N/A	N/A
TOTAL	N/A	N/A	N/A	N/A

*El Fondo ni alguno de los integrantes de Grupo Financiero Scotiabank Inverlat que actúe como distribuidor cobran ninguna de estas comisiones; sin embargo, cada distribuidor podrá cobrar estas comisiones de conformidad con lo establecido en los contratos respectivos, por lo que se sugiere consultar a su distribuidor.

ii) Comisiones Pagadas por el Fondo de Inversión

Concepto	Clase DE		Serie más representativa (F1)	
	%	\$	%	\$
ADMINISTRACIÓN DE ACTIVOS*	0.10	1.00	1.80	18.00
ADMINISTRACIÓN ACTIVOS S/ DESEMPEÑO	0.00	0.00	0.00	0.00
DISTRIBUCIÓN DE ACCIONES	0.00	0.00	0.00	0.00
VALUACIÓN DE ACCIONES	0.00	0.00	0.01	0.10
DEPOSITO DE ACCIONES DEL FI	0.00	0.00	0.00	0.00
DEPOSITO DE VALORES	0.00	0.00	0.02	0.20
CONTABILIDAD	0.00	0.00	0.00	0.00
OTRAS	0.00	0.00	0.01	0.10
TOTAL	0.10	1.00	1.84	18.40

Nota: Los % y \$ de las comisiones se presentan anualizados, considerando una inversión de \$1,000 pesos.

Información sobre comisiones y remuneraciones

Las comisiones por compra y venta de acciones, pueden disminuir el monto total de su inversión. Esto implica que usted recibiría un monto menor después de una operación. Lo anterior, junto con las comisiones pagadas por la sociedad, representa una reducción del rendimiento total que recibirá por su inversión en la sociedad.

Las comisiones por distribución de acciones pueden variar de distribuidor en distribuidor. Si quiere conocer la comisión específica consulte a su distribuidor.

Algunos prestadores de servicios pueden establecer acuerdos con la sociedad y ofrecerle descuentos por sus servicios. Para conocer de su existencia y el posible beneficio para usted, pregunte con su distribuidor.

El prospecto de información, contiene un mayor detalle de los conflictos de interés a los que pudiera estar sujeto.

Políticas para la Compra - Venta de Acciones

Plazo mínimo de permanencia:	No se tiene plazo mínimo de permanencia	Liquidez:	Diaria
Recepción de órdenes:	Cualquier día hábil dentro del horario aplicable	Horario:	00:01 horas a 13:30 horas
Ejecución de operaciones:	Compra: El día de la solicitud Venta: El día de la solicitud	Límites de recompra:	100% cuando no exceda el 30% del activo total del Fondo
Liquidación de operaciones:	Mismo día de la ejecución	Diferencial*:	No se ha aplicado

* La Sociedad de inversión ante condiciones desordenadas de mercado u operaciones inusuales, podrá aplicar a las operaciones compra-venta de sus acciones, un diferencial sobre el precio actualizado de valuación de dichas acciones, que haya determinado previamente, y conservarlo a favor de los inversionistas que permanecen en la sociedad.

Prestadores de Servicios

Operadora :	Scotia Fondos, S.A. de C.V. Sociedad Operadora de Sociedades de Inversión, Grupo Financiero Scotiabank Inverlat.
Distribuidora :	Scotia Inverlat Casa de Bolsa SA de CV; Scotiabank Inverlat, S.A. Institución de Banca Múltiple, Grupo Financiero Scotiabank Inverlat.
Valuadora :	Valuadora GAF, S.A. de C.V.
Inst. Calificadora de Valores :	Fitch México, S.A. de C.V.
Proveedor de Precios :	Valuación Operativa y Referencias de Mercado S.A. de C.V.

Advertencias

La sociedad de inversión no cuenta con garantía alguna del IPAB, ni de la sociedad operadora ni del Grupo Financiero al que, en su caso, esta última pertenezca. La inversión en la sociedad se encuentra respaldada hasta por el monto de su patrimonio.

“Las inscripciones en el Registro Nacional de Valores tendrán efectos declarativos y no convalidan los actos jurídicos que sean nulos de conformidad con las leyes aplicables, ni implican certificación sobre la bondad de los valores inscritos en el mismo o sobre la solvencia, liquidez o calidad crediticia de la Sociedad de Inversión.”

Ningún intermediario financiero, apoderado para celebrar operaciones con el público, o cualquier otra persona, está autorizado para proporcionar información o hacer declaración alguna adicional al contenido del presente documento o el prospecto de información al público inversionista, por lo que deberán entenderse como no autorizadas por la sociedad.

Para mayor información visite la página electrónica de nuestra operadora y/o distribuidora(s), donde podrá consultar el prospecto de información al público inversionista de la sociedad, así como la información actualizada sobre la cartera de inversiones de la sociedad.

El presente documento y el prospecto de información al público inversionista son los únicos documentos de venta que reconoce la sociedad de inversión como válidos.

Centro de Atención al Inversionista

Contacto y Número Telefónico :	Alvaro Ayala Margain. 5325-3100 y 01800-7268423
Horario :	9:00 a 18:00 hrs., Lunes a Viernes

Página(s) electrónica(s)

Página de Internet del Grupo Financiero:	www.scotiabank.com.mx www.scotiabank.com.mx
--	--

Tipo	INSTRUMENTO DE DEUDA	Fecha de Autorización	23 enero 2013
Clasificación	CORTO PLAZO GUBERNAMENTAL (IDCPGUB)	Clase y Serie	DF
Clave de Pizarra	SCOTIAG	Posibles Adquirientes	PERSONAS FÍSICAS
Calificación	AAAf/S2(mex)	Monto Mínimo de Inversión (\$)	0

Importante: El valor de un fondo de inversión, cualquier que sea su política de inversión, está sujeta a la fluctuación de los mercados, por lo que el inversionista puede obtener ganancias o pérdidas.

Objetivo de Inversión

Mantener el portafolio invertido exclusivamente en valores Gubernamentales en directo o a través de otra sociedad de inversión que invierte exclusivamente en Valores Gubernamentales, considerando exclusivamente los valores definidos como gubernamentales por el Banco de México en su circular 2019/95 o en disposiciones supervenientes por las que aquél regule las operaciones con valores gubernamentales realizadas por las instituciones de crédito, incluyendo los bonos de regulación monetaria emitidos por el mismo Banco de México.

91 días es el plazo recomendado para que el inversionista mantenga su inversión en el Fondo.

Información Relevante

El horizonte de Inversión es corto plazo, la duración de los activos objeto de inversión oscilará alrededor de 365 días. El Fondo esta expuesto principalmente a tasas de interés, con una duración de como máximo 1 año en el portafolio, además de mantener al menos un 30% del activo total del Fondo en valores de fácil realización y/o valores con plazo de vencimiento menor a 3 meses, por lo que se considera que el riesgo de este Fondo es bajo. El principal riesgo asociado a este Fondo son las variaciones en las tasas de interés. Por lo cual el patrimonio se puede ver afectado en el corto plazo derivado de los movimientos en alzas de las tasa de interés. El Fondo estará expuesto a riesgos de mercado y en menor proporción a riesgos de crédito.

Valor en Riesgo (VaR):

Valor en Riesgo (VaR) de la cartera de inversión respecto de sus activos netos: 0.04% con una probabilidad de 95%. La pérdida que en un escenario pesimista (5 en 100) que puede enfrentar el Fondo en un lapso de un día, es de \$0.40 pesos por cada \$1,000 pesos invertidos.

Nota: Este dato es solo una estimación, las expectativas de pérdida podrían ser mayores, incluso por el monto total de la inversión realizada. La definición de valor en riesgo es válida únicamente en condiciones normales de mercado.

Rendimiento y Desempeño Histórico

Clase y Serie accionaria: DF

Índice(s) de Referencia: Mencionado en el inciso c)

Tabla de Rendimientos Anualizados (Nominales)

	Último Mes	Últimos 3 Meses	Últimos 12 Meses	Rendimiento Mas Bajo	Rendimiento Mas Alto
RENDIMIENTO BRUTO	N/A	N/A	N/A	0.72 %	0.72 %
RENDIMIENTO NETO	N/A	N/A	N/A	N/A	N/A
TLR (CETES 28)	N/A	N/A	N/A	5.72 %	7.02 %
ÍNDICE DE REFERENCIA*	N/A	N/A	N/A	5.09 %	6.44 %

El rendimiento neto es después de comisiones y el que obtuvo el inversionista en el periodo.

El desempeño de la sociedad en el pasado, no es indicativo del desempeño que tendrá en el futuro.

* La Tasa Libre de Riesgo es una tasa que no incluye descuentos por comisiones o cualquier otro gasto.

Los datos de rendimiento se incluirán cuando se genere la información

Régimen y Política de Inversión

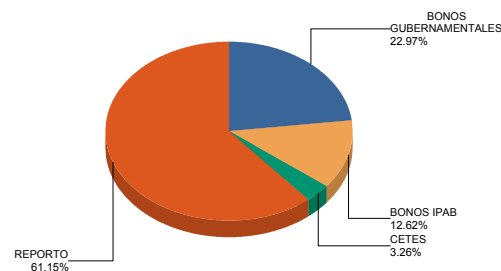
- Estrategia de Administración: Pasiva.
- Política de Inversión: Administración conservadora buscando un rendimiento que se correlacione lo más posible con su base de referencia, sin tomar riesgos adicionales, maximizando los retornos en instrumentos de corto plazo.
- Índice de Referencia: 70% Fondo Gubernamental mas 30% Certificados de la Tesorería a 28 días.
- Inversión en acciones de sociedades de inversión del mismo consorcio empresarial: Hasta el 50% de su Activo total.
- Derivados: No.
- Valores estructurados, títulos fiduciarios de capital o valores respaldados por activos: No.
- Operaciones de Crédito: No.
- Riesgo Asociado: Bajo.
- Montos Máximos y Mínimos de los Activos más importantes:
 - Valores Gubernamentales: Mín: 100% Máx: 100%
 - Sociedad de Inversión en Valores Guber. Mín: 50% Máx: 100%
 - Operaciones de préstamo de valores, por un plazo máximo, incluyendo sus prórrogas Mín: 0.00% Máx: 100%
 - Valores de fácil realización y/o valores con plazo de vencimiento menor a 3 meses Mín: 30% Máx: 100%
 - Operaciones de Reporto: Mín: 0.00% Máx: 100%

Composición de la Cartera de Inversión

Principales inversiones al mes de diciembre 2017

	NOMBRE	SERIE	TIPO	MONTO	%
1	IS_BPA182	190103	REPORTO	5,419,573,473	26.69%
2	LD_BONDESD	220113	REPORTO	3,006,691,976	14.81%
3	IS_BPA182	190704	REPORTO	2,086,593,135	10.28%
4	IQ_BPAG91	180201	DEUDA	1,652,209,856	8.14%
5	LD_BONDESD	180215	DEUDA	1,293,053,495	6.37%
6	LD_BONDESD	210325	REPORTO	1,107,749,610	5.46%
7	LD_BONDESD	211118	REPORTO	796,331,932	3.92%
8	IQ_BPAG91	181018	DEUDA	659,113,163	3.25%
9	LD_BONDESD	180614	DEUDA	584,982,330	2.88%
10	LD_BONDESD	181011	DEUDA	472,200,587	2.33%
TOTAL				20,306,840,658	100%

Por Sector de Actividad económica



Comisiones y Remuneraciones por la Prestación de Servicios
i) Comisiones pagadas directamente por el Cliente

Concepto	Clase DF		Serie más representativa (F1)	
	%	\$	%	\$
NCLUMPLIMIENTO PLAZO MÍNIMO DE PERMANENCIA	N/A	N/A	N/A	N/A
NCLUMPLIMIENTO SALDO MÍNIMO DE INVERSIÓN	N/A	N/A	N/A	N/A
COMPRA DE ACCIONES	N/A	N/A	N/A	N/A
VENTA DE ACCIONES	N/A	N/A	N/A	N/A
SERVICIOS POR ASESORÍA	N/A	N/A	N/A	N/A
SERVICIO DE CUSTODIA DE ACTIVOS OBJ. DE INV.	N/A	N/A	N/A	N/A
SERVICIO ADMINISTRACIÓN DE ACCIONES	N/A	N/A	N/A	N/A
OTRAS	N/A	N/A	N/A	N/A
TOTAL	N/A	N/A	N/A	N/A

*El Fondo ni alguno de los integrantes de Grupo Financiero Scotiabank Inverlat que actúe como distribuidor cobran ninguna de estas comisiones; sin embargo, cada distribuidor podrá cobrar estas comisiones de conformidad con lo establecido en los contratos respectivos, por lo que se sugiere consultar a su distribuidor.

ii) Comisiones Pagadas por el Fondo de Inversión

Concepto	Clase DF		Serie más representativa (F1)	
	%	\$	%	\$
ADMINISTRACIÓN DE ACTIVOS*	0.10	1.00	1.80	18.00
ADMINISTRACIÓN ACTIVOS S/ DESEMPEÑO	0.00	0.00	0.00	0.00
DISTRIBUCIÓN DE ACCIONES	0.00	0.00	0.00	0.00
VALUACIÓN DE ACCIONES	0.00	0.00	0.01	0.10
DEPOSITO DE ACCIONES DEL FI	0.00	0.00	0.00	0.00
DEPOSITO DE VALORES	0.00	0.00	0.02	0.20
CONTABILIDAD	0.00	0.00	0.00	0.00
OTRAS	0.00	0.00	0.01	0.10
TOTAL	0.10	1.00	1.84	18.40

Nota: Los % y \$ de las comisiones se presentan anualizados, considerando una inversión de \$1,000 pesos.

Información sobre comisiones y remuneraciones

Las comisiones por compra y venta de acciones, pueden disminuir el monto total de su inversión. Esto implica que usted recibiría un monto menor después de una operación. Lo anterior, junto con las comisiones pagadas por la sociedad, representa una reducción del rendimiento total que recibirá por su inversión en la sociedad.

Las comisiones por distribución de acciones pueden variar de distribuidor en distribuidor. Si quiere conocer la comisión específica consulte a su distribuidor.

Algunos prestadores de servicios pueden establecer acuerdos con la sociedad y ofrecerle descuentos por sus servicios. Para conocer de su existencia y el posible beneficio para usted, pregunte con su distribuidor.

El prospecto de información, contiene un mayor detalle de los conflictos de interés a los que pudiera estar sujeto.

Políticas para la Compra - Venta de Acciones

Plazo mínimo de permanencia:	No se tiene plazo mínimo de permanencia	Liquidez:	Diaria
Recepción de órdenes:	Cualquier día hábil dentro del horario aplicable	Horario:	00:01 horas a 13:30 horas
Ejecución de operaciones:	Compra: El día de la solicitud Venta: El día de la solicitud	Límites de recompra:	100% cuando no exceda el 30% del activo total del Fondo
Liquidación de operaciones:	Mismo día de la ejecución	Diferencial*:	No se ha aplicado

* La Sociedad de inversión ante condiciones desordenadas de mercado u operaciones inusuales, podrá aplicar a las operaciones compra-venta de sus acciones, un diferencial sobre el precio actualizado de valuación de dichas acciones, que haya determinado previamente, y conservarlo a favor de los inversionistas que permanecen en la sociedad.

Prestadores de Servicios

Operadora :	Scotia Fondos, S.A. de C.V. Sociedad Operadora de Sociedades de Inversión, Grupo Financiero Scotiabank Inverlat.
Distribuidora :	Scotia Inverlat Casa de Bolsa SA de CV; Scotiabank Inverlat, S.A. Institución de Banca Múltiple, Grupo Financiero Scotiabank Inverlat.
Valuadora :	Valuadora GAF, S.A. de C.V.
Inst. Calificadora de Valores :	Fitch México, S.A. de C.V.
Proveedor de Precios :	Valuación Operativa y Referencias de Mercado S.A. de C.V.

Advertencias

La sociedad de inversión no cuenta con garantía alguna del IPAB, ni de la sociedad operadora ni del Grupo Financiero al que, en su caso, esta última pertenezca. La inversión en la sociedad se encuentra respaldada hasta por el monto de su patrimonio.

“Las inscripciones en el Registro Nacional de Valores tendrán efectos declarativos y no convalidan los actos jurídicos que sean nulos de conformidad con las leyes aplicables, ni implican certificación sobre la bondad de los valores inscritos en el mismo o sobre la solvencia, liquidez o calidad crediticia de la Sociedad de Inversión.”

Ningún intermediario financiero, apoderado para celebrar operaciones con el público, o cualquier otra persona, está autorizado para proporcionar información o hacer declaración alguna adicional al contenido del presente documento o el prospecto de información al público inversionista, por lo que deberán entenderse como no autorizadas por la sociedad.

Para mayor información visite la página electrónica de nuestra operadora y/o distribuidora(s), donde podrá consultar el prospecto de información al público inversionista de la sociedad, así como la información actualizada sobre la cartera de inversiones de la sociedad.

El presente documento y el prospecto de información al público inversionista son los únicos documentos de venta que reconoce la sociedad de inversión como válidos.

Centro de Atención al Inversionista

Contacto y Número Telefónico :	Alvaro Ayala Margain. 5325-3100 y 01800-7268423
Horario :	9:00 a 18:00 hrs., Lunes a Viernes

Página(s) electrónica(s)

Página de Internet del Grupo Financiero:	www.scotiabank.com.mx www.scotiabank.com.mx
--	--

Tipo	INSTRUMENTO DE DEUDA	Fecha de Autorización	23 enero 2013
Clasificación	CORTO PLAZO GUBERNAMENTAL (IDCPGUB)	Clase y Serie	E1
Clave de Pizarra	SCOTIAG	Posibles Adquirientes	PERSONAS MORALES EXENTAS
Calificación	AAAf/S2(mex)	Monto Mínimo de Inversión (\$)	0

Importante: El valor de un fondo de inversión, cualquier que sea su política de inversión, está sujeta a la fluctuación de los mercados, por lo que el inversionista puede obtener ganancias o pérdidas.

Objetivo de Inversión

Mantener el portafolio invertido exclusivamente en valores Gubernamentales en directo o a través de otra sociedad de inversión que invierte exclusivamente en Valores Gubernamentales, considerando exclusivamente los valores definidos como gubernamentales por el Banco de México en su circular 2019/95 o en disposiciones supervenientes por las que aquél regule las operaciones con valores gubernamentales realizadas por las instituciones de crédito, incluyendo los bonos de regulación monetaria emitidos por el mismo Banco de México.

91 días es el plazo recomendado para que el inversionista mantenga su inversión en el Fondo.

Información Relevante

El horizonte de Inversión es corto plazo, la duración de los activos objeto de inversión oscilará alrededor de 365 días. El Fondo esta expuesto principalmente a tasas de interés, con una duración de como máximo 1 año en el portafolio, además de mantener al menos un 30% del activo total del Fondo en valores de fácil realización y/o valores con plazo de vencimiento menor a 3 meses, por lo que se considera que el riesgo de este Fondo es bajo. El principal riesgo asociado a este Fondo son las variaciones en las tasas de interés. Por lo cual el patrimonio se puede ver afectado en el corto plazo derivado de los movimientos en alzas de las tasa de interés. El Fondo estará expuesto a riesgos de mercado y en menor proporción a riesgos de crédito.

Valor en Riesgo (VaR):

Valor en Riesgo (VaR) de la cartera de inversión respecto de sus activos netos: 0.04% con una probabilidad de 95%. La pérdida que en un escenario pesimista (5 en 100) que puede enfrentar el Fondo en un lapso de un día, es de \$0.40 pesos por cada \$1,000 pesos invertidos.

Nota: Este dato es solo una estimación, las expectativas de pérdida podrían ser mayores, incluso por el monto total de la inversión realizada. La definición de valor en riesgo es válida únicamente en condiciones normales de mercado.

Rendimiento y Desempeño Histórico

Clase y Serie accionaria: E1

Índice(s) de Referencia: Mencionado en el inciso c)

Tabla de Rendimientos Anualizados (Nominales)

	Último Mes	Últimos 3 Meses	Últimos 12 Meses	Rendimiento Mas Bajo	Rendimiento Mas Alto
RENDIMIENTO BRUTO	7.19 %	7.13 %	7.01 %	6.00 %	7.19 %
RENDIMIENTO NETO	6.14 %	6.08 %	5.97 %	4.95 %	6.14 %
TLR (CETES 28)	6.99 %	7.05 %	6.88 %	5.72 %	7.02 %
ÍNDICE DE REFERENCIA*	6.11 %	6.08 %	5.94 %	4.76 %	6.11 %

El rendimiento neto es después de comisiones y el que obtuvo el inversionista en el periodo.

El desempeño de la sociedad en el pasado, no es indicativo del desempeño que tendrá en el futuro.

* La Tasa Libre de Riesgo es una tasa que no incluye descuentos por comisiones o cualquier otro gasto.

Los datos de rendimiento se incluirán cuando se genere la información

Régimen y Política de Inversión

a) Estrategia de Administración: Pasiva.

b) Política de Inversión: Administración conservadora buscando un rendimiento que se correlacione lo más posible con su base de referencia, sin tomar riesgos adicionales, maximizando los retornos en instrumentos de corto plazo.

c) Índice de Referencia: 70% Fondo Gubernamental mas 30% Certificados de la Tesorería a 28 días.

d) Inversión en acciones de sociedades de inversión del mismo consorcio empresarial: Hasta el 50% de su Activo total.

e) Derivados: No.

f) Valores estructurados, títulos fiduciarios de capital o valores respaldados por activos: No.

g) Operaciones de Crédito: No.

h) Riesgo Asociado: Bajo.

i) Montos Máximos y Mínimos de los Activos más importantes:

1. Valores Gubernamentales: Mín: 100% Máx: 100%

2. Sociedad de Inversión en Valores Guber. Mín: 50% Máx: 100%

3. Operaciones de préstamo de valores, por un plazo máximo, incluyendo sus prórrogas Mín: 0.00% Máx: 100%

4. Valores de fácil realización y/o valores con plazo de vencimiento menor a 3 meses Mín: 30% Máx: 100%

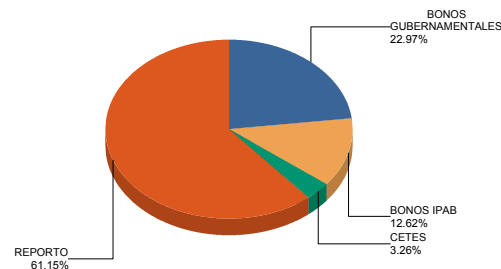
5. Operaciones de Reporto: Mín: 0.00% Máx: 100%

Composición de la Cartera de Inversión

Principales inversiones al mes de diciembre 2017

	NOMBRE	SERIE	TIPO	MONTO	%
1	IS_BPA182	190103	REPORTO	5,419,573,473	26.69%
2	LD_BONDESD	220113	REPORTO	3,006,691,976	14.81%
3	IS_BPA182	190704	REPORTO	2,086,593,135	10.28%
4	IQ_BPAG91	180201	DEUDA	1,652,209,856	8.14%
5	LD_BONDESD	180215	DEUDA	1,293,053,495	6.37%
6	LD_BONDESD	210325	REPORTO	1,107,749,610	5.46%
7	LD_BONDESD	211118	REPORTO	796,331,932	3.92%
8	IQ_BPAG91	181018	DEUDA	659,113,163	3.25%
9	LD_BONDESD	180614	DEUDA	584,982,330	2.88%
10	LD_BONDESD	181011	DEUDA	472,200,587	2.33%
TOTAL				20,306,840,658	100%

Por Sector de Actividad económica



Comisiones y Remuneraciones por la Prestación de Servicios
i) Comisiones pagadas directamente por el Cliente

Concepto	Clase E1		Serie más representativa (F1)	
	%	\$	%	\$
NCLUMPLIMIENTO PLAZO MÍNIMO DE PERMANENCIA	N/A	N/A	N/A	N/A
NCLUMPLIMIENTO SALDO MÍNIMO DE INVERSIÓN	N/A	N/A	N/A	N/A
COMPRA DE ACCIONES	N/A	N/A	N/A	N/A
VENTA DE ACCIONES	N/A	N/A	N/A	N/A
SERVICIOS POR ASESORÍA	N/A	N/A	N/A	N/A
SERVICIO DE CUSTODIA DE ACTIVOS OBJ. DE INV.	N/A	N/A	N/A	N/A
SERVICIO ADMINISTRACIÓN DE ACCIONES	N/A	N/A	N/A	N/A
OTRAS	N/A	N/A	N/A	N/A
TOTAL	N/A	N/A	N/A	N/A

*El Fondo ni alguno de los integrantes de Grupo Financiero Scotiabank Inverlat que actúe como distribuidor cobran ninguna de estas comisiones; sin embargo, cada distribuidor podrá cobrar estas comisiones de conformidad con lo establecido en los contratos respectivos, por lo que se sugiere consultar a su distribuidor.

ii) Comisiones Pagadas por el Fondo de Inversión

Concepto	Clase E1		Serie más representativa (F1)	
	%	\$	%	\$
ADMINISTRACIÓN DE ACTIVOS*	0.90	9.00	1.80	18.00
ADMINISTRACIÓN ACTIVOS S/ DESEMPEÑO	0.00	0.00	0.00	0.00
DISTRIBUCIÓN DE ACCIONES	0.00	0.00	0.00	0.00
VALUACIÓN DE ACCIONES	0.00	0.00	0.01	0.10
DEPOSITO DE ACCIONES DEL FI	0.00	0.00	0.00	0.00
DEPOSITO DE VALORES	0.02	0.20	0.02	0.20
CONTABILIDAD	0.00	0.00	0.00	0.00
OTRAS	0.01	0.10	0.01	0.10
TOTAL	0.93	9.30	1.84	18.40

Nota: Los % y \$ de las comisiones se presentan anualizados, considerando una inversión de \$1,000 pesos.

Información sobre comisiones y remuneraciones

Las comisiones por compra y venta de acciones, pueden disminuir el monto total de su inversión. Esto implica que usted recibiría un monto menor después de una operación. Lo anterior, junto con las comisiones pagadas por la sociedad, representa una reducción del rendimiento total que recibirá por su inversión en la sociedad.

Las comisiones por distribución de acciones pueden variar de distribuidor en distribuidor. Si quiere conocer la comisión específica consulte a su distribuidor.

Algunos prestadores de servicios pueden establecer acuerdos con la sociedad y ofrecerle descuentos por sus servicios. Para conocer de su existencia y el posible beneficio para usted, pregunte con su distribuidor.

El prospecto de información, contiene un mayor detalle de los conflictos de interés a los que pudiera estar sujeto.

Políticas para la Compra - Venta de Acciones

Plazo mínimo de permanencia:	No se tiene plazo mínimo de permanencia	Liquidez:	Diaria
Recepción de órdenes:	Cualquier día hábil dentro del horario aplicable	Horario:	00:01 horas a 13:30 horas
Ejecución de operaciones:	Compra: El día de la solicitud Venta: El día de la solicitud	Límites de recompra:	100% cuando no exceda el 30% del activo total del Fondo
Liquidación de operaciones:	Mismo día de la ejecución	Diferencial*:	No se ha aplicado

* La Sociedad de inversión ante condiciones desordenadas de mercado u operaciones inusuales, podrá aplicar a las operaciones compra-venta de sus acciones, un diferencial sobre el precio actualizado de valuación de dichas acciones, que haya determinado previamente, y conservarlo a favor de los inversionistas que permanecen en la sociedad.

Prestadores de Servicios

Operadora :	Scotia Fondos, S.A. de C.V. Sociedad Operadora de Sociedades de Inversión, Grupo Financiero Scotiabank Inverlat.
Distribuidora :	Scotia Inverlat Casa de Bolsa SA de CV; Scotiabank Inverlat, S.A. Institución de Banca Múltiple, Grupo Financiero Scotiabank Inverlat.
Valuadora :	Valuadora GAF, S.A. de C.V.
Inst. Calificadora de Valores :	Fitch México, S.A. de C.V.
Proveedor de Precios :	Valuación Operativa y Referencias de Mercado S.A. de C.V.

Advertencias

La sociedad de inversión no cuenta con garantía alguna del IPAB, ni de la sociedad operadora ni del Grupo Financiero al que, en su caso, esta última pertenezca. La inversión en la sociedad se encuentra respaldada hasta por el monto de su patrimonio.

“Las inscripciones en el Registro Nacional de Valores tendrán efectos declarativos y no convalidan los actos jurídicos que sean nulos de conformidad con las leyes aplicables, ni implican certificación sobre la bondad de los valores inscritos en el mismo o sobre la solvencia, liquidez o calidad crediticia de la Sociedad de Inversión.”

Ningún intermediario financiero, apoderado para celebrar operaciones con el público, o cualquier otra persona, está autorizado para proporcionar información o hacer declaración alguna adicional al contenido del presente documento o el prospecto de información al público inversionista, por lo que deberán entenderse como no autorizadas por la sociedad.

Para mayor información visite la página electrónica de nuestra operadora y/o distribuidora(s), donde podrá consultar el prospecto de información al público inversionista de la sociedad, así como la información actualizada sobre la cartera de inversiones de la sociedad.

El presente documento y el prospecto de información al público inversionista son los únicos documentos de venta que reconoce la sociedad de inversión como válidos.

Centro de Atención al Inversionista

Contacto y Número Telefónico :	Alvaro Ayala Margain. 5325-3100 y 01800-7268423
Horario :	9:00 a 18:00 hrs., Lunes a Viernes

Página(s) electrónica(s)

Página de Internet del Grupo Financiero:	www.scotiabank.com.mx www.scotiabank.com.mx
--	--

Tipo	INSTRUMENTO DE DEUDA	Fecha de Autorización	23 enero 2013
Clasificación	CORTO PLAZO GUBERNAMENTAL (IDCPGUB)	Clase y Serie	E2
Clave de Pizarra	SCOTIAG	Posibles Adquirientes	PERSONAS MORALES EXENTAS
Calificación	AAAf/S2(mex)	Monto Mínimo de Inversión (\$)	50,000,000.00

Importante: El valor de un fondo de inversión, cualquier que sea su política de inversión, está sujeta a la fluctuación de los mercados, por lo que el inversionista puede obtener ganancias o pérdidas.

Objetivo de Inversión

Mantener el portafolio invertido exclusivamente en valores Gubernamentales en directo o a través de otra sociedad de inversión que invierte exclusivamente en Valores Gubernamentales, considerando exclusivamente los valores definidos como gubernamentales por el Banco de México en su circular 2019/95 o en disposiciones supervenientes por las que aquél regule las operaciones con valores gubernamentales realizadas por las instituciones de crédito, incluyendo los bonos de regulación monetaria emitidos por el mismo Banco de México.

91 días es el plazo recomendado para que el inversionista mantenga su inversión en el Fondo.

Información Relevante

El horizonte de Inversión es corto plazo, la duración de los activos objeto de inversión oscilará alrededor de 365 días. El Fondo esta expuesto principalmente a tasas de interés, con una duración de como máximo 1 año en el portafolio, además de mantener al menos un 30% del activo total del Fondo en valores de fácil realización y/o valores con plazo de vencimiento menor a 3 meses, por lo que se considera que el riesgo de este Fondo es bajo. El principal riesgo asociado a este Fondo son las variaciones en las tasas de interés. Por lo cual el patrimonio se puede ver afectado en el corto plazo derivado de los movimientos en alzas de las tasa de interés. El Fondo estará expuesto a riesgos de mercado y en menor proporción a riesgos de crédito.

Valor en Riesgo (VaR):

Valor en Riesgo (VaR) de la cartera de inversión respecto de sus activos netos: 0.04% con una probabilidad de 95%. La pérdida que en un escenario pesimista (5 en 100) que puede enfrentar el Fondo en un lapso de un día, es de \$0.40 pesos por cada \$1,000 pesos invertidos.

Nota: Este dato es solo una estimación, las expectativas de pérdida podrían ser mayores, incluso por el monto total de la inversión realizada. La definición de valor en riesgo es válida únicamente en condiciones normales de mercado.

Rendimiento y Desempeño Histórico

Clase y Serie accionaria: E2

Índice(s) de Referencia: Mencionado en el inciso c)

Tabla de Rendimientos Anualizados (Nominales)

	Último Mes	Últimos 3 Meses	Últimos 12 Meses	Rendimiento Mas Bajo	Rendimiento Mas Alto
RENDIMIENTO BRUTO	7.18 %	7.13 %	7.04 %	5.99 %	7.18 %
RENDIMIENTO NETO	6.60 %	6.55 %	6.46 %	5.41 %	6.60 %
TLR (CETES 28)	6.99 %	7.05 %	6.88 %	5.72 %	7.02 %
ÍNDICE DE REFERENCIA*	6.58 %	6.54 %	6.40 %	5.23 %	6.58 %

El rendimiento neto es después de comisiones y el que obtuvo el inversionista en el periodo.

El desempeño de la sociedad en el pasado, no es indicativo del desempeño que tendrá en el futuro.

* La Tasa Libre de Riesgo es una tasa que no incluye descuentos por comisiones o cualquier otro gasto.

Los datos de rendimiento se incluirán cuando se genere la información

Régimen y Política de Inversión

a) Estrategia de Administración: Pasiva.

b) Política de Inversión: Administración conservadora buscando un rendimiento que se correlacione lo más posible con su base de referencia, sin tomar riesgos adicionales, maximizando los retornos en instrumentos de corto plazo.

c) Índice de Referencia: 70% Fondo Gubernamental mas 30% Certificados de la Tesorería a 28 días.

d) Inversión en acciones de sociedades de inversión del mismo consorcio empresarial: Hasta el 50% de su Activo total.

e) Derivados: No.

f) Valores estructurados, títulos fiduciarios de capital o valores respaldados por activos: No.

g) Operaciones de Crédito: No.

h) Riesgo Asociado: Bajo.

i) Montos Máximos y Mínimos de los Activos más importantes:

1. Valores Gubernamentales: Mín: 100% Máx: 100%

2. Sociedad de Inversión en Valores Guber. Mín: 50% Máx: 100%

3. Operaciones de préstamo de valores, por un plazo máximo, incluyendo sus prórrogas Mín: 0.00% Máx: 100%

4. Valores de fácil realización y/o valores con plazo de vencimiento menor a 3 meses Mín: 30% Máx: 100%

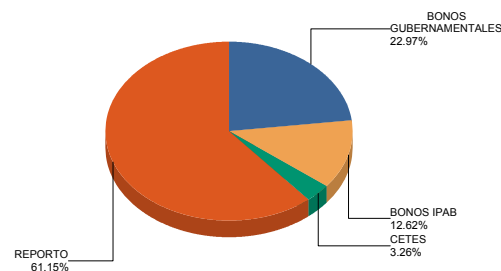
5. Operaciones de Reporto: Mín: 0.00% Máx: 100%

Composición de la Cartera de Inversión

Principales inversiones al mes de diciembre 2017

	NOMBRE	SERIE	TIPO	MONTO	%
1	IS_BPA182	190103	REPORTO	5,419,573,473	26.69%
2	LD_BONDESD	220113	REPORTO	3,006,691,976	14.81%
3	IS_BPA182	190704	REPORTO	2,086,593,135	10.28%
4	IQ_BPAG91	180201	DEUDA	1,652,209,856	8.14%
5	LD_BONDESD	180215	DEUDA	1,293,053,495	6.37%
6	LD_BONDESD	210325	REPORTO	1,107,749,610	5.46%
7	LD_BONDESD	211118	REPORTO	796,331,932	3.92%
8	IQ_BPAG91	181018	DEUDA	659,113,163	3.25%
9	LD_BONDESD	180614	DEUDA	584,982,330	2.88%
10	LD_BONDESD	181011	DEUDA	472,200,587	2.33%
TOTAL				20,306,840,658	100%

Por Sector de Actividad económica



Comisiones y Remuneraciones por la Prestación de Servicios
i) Comisiones pagadas directamente por el Cliente

Concepto	Clase E2		Serie más representativa (F1)	
	%	\$	%	\$
NCLUMPLIMIENTO PLAZO MÍNIMO DE PERMANENCIA	N/A	N/A	N/A	N/A
NCLUMPLIMIENTO SALDO MÍNIMO DE INVERSIÓN	N/A	N/A	N/A	N/A
COMPRA DE ACCIONES	N/A	N/A	N/A	N/A
VENTA DE ACCIONES	N/A	N/A	N/A	N/A
SERVICIOS POR ASESORÍA	N/A	N/A	N/A	N/A
SERVICIO DE CUSTODIA DE ACTIVOS OBJ. DE INV.	N/A	N/A	N/A	N/A
SERVICIO ADMINISTRACIÓN DE ACCIONES	N/A	N/A	N/A	N/A
OTRAS	N/A	N/A	N/A	N/A
TOTAL	N/A	N/A	N/A	N/A

*El Fondo ni alguno de los integrantes de Grupo Financiero Scotiabank Inverlat que actúe como distribuidor cobran ninguna de estas comisiones; sin embargo, cada distribuidor podrá cobrar estas comisiones de conformidad con lo establecido en los contratos respectivos, por lo que se sugiere consultar a su distribuidor.

ii) Comisiones Pagadas por el Fondo de Inversión

Concepto	Clase E2		Serie más representativa (F1)	
	%	\$	%	\$
ADMINISTRACIÓN DE ACTIVOS*	0.50	5.00	1.80	18.00
ADMINISTRACIÓN ACTIVOS S/ DESEMPEÑO	0.00	0.00	0.00	0.00
DISTRIBUCIÓN DE ACCIONES	0.00	0.00	0.00	0.00
VALUACIÓN DE ACCIONES	0.00	0.00	0.01	0.10
DEPOSITO DE ACCIONES DEL FI	0.00	0.00	0.00	0.00
DEPOSITO DE VALORES	0.02	0.20	0.02	0.20
CONTABILIDAD	0.00	0.00	0.00	0.00
OTRAS	0.01	0.10	0.01	0.10
TOTAL	0.53	5.30	1.84	18.40

Nota: Los % y \$ de las comisiones se presentan anualizados, considerando una inversión de \$1,000 pesos.

Información sobre comisiones y remuneraciones

Las comisiones por compra y venta de acciones, pueden disminuir el monto total de su inversión. Esto implica que usted recibiría un monto menor después de una operación. Lo anterior, junto con las comisiones pagadas por la sociedad, representa una reducción del rendimiento total que recibirá por su inversión en la sociedad.

Las comisiones por distribución de acciones pueden variar de distribuidor en distribuidor. Si quiere conocer la comisión específica consulte a su distribuidor.

Algunos prestadores de servicios pueden establecer acuerdos con la sociedad y ofrecerle descuentos por sus servicios. Para conocer de su existencia y el posible beneficio para usted, pregunte con su distribuidor.

El prospecto de información, contiene un mayor detalle de los conflictos de interés a los que pudiera estar sujeto.

Políticas para la Compra - Venta de Acciones

Plazo mínimo de permanencia:	No se tiene plazo mínimo de permanencia	Liquidez:	Diaria
Recepción de órdenes:	Cualquier día hábil dentro del horario aplicable	Horario:	00:01 horas a 13:30 horas
Ejecución de operaciones:	Compra: El día de la solicitud Venta: El día de la solicitud	Límites de recompra:	100% cuando no exceda el 30% del activo total del Fondo
Liquidación de operaciones:	Mismo día de la ejecución	Diferencial*:	No se ha aplicado

* La Sociedad de inversión ante condiciones desordenadas de mercado u operaciones inusuales, podrá aplicar a las operaciones compra-venta de sus acciones, un diferencial sobre el precio actualizado de valuación de dichas acciones, que haya determinado previamente, y conservarlo a favor de los inversionistas que permanecen en la sociedad.

Prestadores de Servicios

Operadora :	Scotia Fondos, S.A. de C.V. Sociedad Operadora de Sociedades de Inversión, Grupo Financiero Scotiabank Inverlat.
Distribuidora :	Scotia Inverlat Casa de Bolsa SA de CV; Scotiabank Inverlat, S.A. Institución de Banca Múltiple, Grupo Financiero Scotiabank Inverlat.
Valuadora :	Valuadora GAF, S.A. de C.V.
Inst. Calificadora de Valores :	Fitch México, S.A. de C.V.
Proveedor de Precios :	Valuación Operativa y Referencias de Mercado S.A. de C.V.

Advertencias

La sociedad de inversión no cuenta con garantía alguna del IPAB, ni de la sociedad operadora ni del Grupo Financiero al que, en su caso, esta última pertenezca. La inversión en la sociedad se encuentra respaldada hasta por el monto de su patrimonio.

“Las inscripciones en el Registro Nacional de Valores tendrán efectos declarativos y no convalidan los actos jurídicos que sean nulos de conformidad con las leyes aplicables, ni implican certificación sobre la bondad de los valores inscritos en el mismo o sobre la solvencia, liquidez o calidad crediticia de la Sociedad de Inversión.”

Ningún intermediario financiero, apoderado para celebrar operaciones con el público, o cualquier otra persona, está autorizado para proporcionar información o hacer declaración alguna adicional al contenido del presente documento o el prospecto de información al público inversionista, por lo que deberán entenderse como no autorizadas por la sociedad.

Para mayor información visite la página electrónica de nuestra operadora y/o distribuidora(s), donde podrá consultar el prospecto de información al público inversionista de la sociedad, así como la información actualizada sobre la cartera de inversiones de la sociedad.

El presente documento y el prospecto de información al público inversionista son los únicos documentos de venta que reconoce la sociedad de inversión como válidos.

Centro de Atención al Inversionista

Contacto y Número Telefónico :	Alvaro Ayala Margain. 5325-3100 y 01800-7268423
Horario :	9:00 a 18:00 hrs., Lunes a Viernes

Página(s) electrónica(s)

Página de Internet del Grupo Financiero:	www.scotiabank.com.mx www.scotiabank.com.mx
--	--

Tipo	INSTRUMENTO DE DEUDA	Fecha de Autorización	23 enero 2013
Clasificación	CORTO PLAZO GUBERNAMENTAL (IDCPGUB)	Clase y Serie	EMP
Clave de Pizarra	SCOTIAG	Posibles Adquirientes	PERSONAS MORALES
Calificación	AAAf/S2(mex)	Monto Mínimo de Inversión (\$)	0

Importante: El valor de un fondo de inversión, cualquier que sea su política de inversión, está sujeta a la fluctuación de los mercados, por lo que el inversionista puede obtener ganancias o pérdidas.

Objetivo de Inversión

Mantener el portafolio invertido exclusivamente en valores Gubernamentales en directo o a través de otra sociedad de inversión que invierte exclusivamente en Valores Gubernamentales, considerando exclusivamente los valores definidos como gubernamentales por el Banco de México en su circular 2019/95 o en disposiciones supervenientes por las que aquél regule las operaciones con valores gubernamentales realizadas por las instituciones de crédito, incluyendo los bonos de regulación monetaria emitidos por el mismo Banco de México.

91 días es el plazo recomendado para que el inversionista mantenga su inversión en el Fondo.

Información Relevante

El horizonte de Inversión es corto plazo, la duración de los activos objeto de inversión oscilará alrededor de 365 días. El Fondo esta expuesto principalmente a tasas de interés, con una duración de como máximo 1 año en el portafolio, además de mantener al menos un 30% del activo total del Fondo en valores de fácil realización y/o valores con plazo de vencimiento menor a 3 meses, por lo que se considera que el riesgo de este Fondo es bajo. El principal riesgo asociado a este Fondo son las variaciones en las tasas de interés. Por lo cual el patrimonio se puede ver afectado en el corto plazo derivado de los movimientos en alzas de las tasa de interés. El Fondo estará expuesto a riesgos de mercado y en menor proporción a riesgos de crédito.

Valor en Riesgo (VaR):

Valor en Riesgo (VaR) de la cartera de inversión respecto de sus activos netos: 0.04% con una probabilidad de 95%. La pérdida que en un escenario pesimista (5 en 100) que puede enfrentar el Fondo en un lapso de un día, es de \$0.40 pesos por cada \$1,000 pesos invertidos.

Nota: Este dato es solo una estimación, las expectativas de pérdida podrían ser mayores, incluso por el monto total de la inversión realizada. La definición de valor en riesgo es válida únicamente en condiciones normales de mercado.

Rendimiento y Desempeño Histórico

Clase y Serie accionaria: EMP

Índice(s) de Referencia: Mencionado en el inciso c)

Tabla de Rendimientos Anualizados (Nominales)

	Último Mes	Últimos 3 Meses	Últimos 12 Meses	Rendimiento Mas Bajo	Rendimiento Mas Alto
RENDIMIENTO BRUTO	7.20 %	7.14 %	7.03 %	6.02 %	7.20 %
RENDIMIENTO NETO	6.31 %	6.25 %	6.14 %	5.13 %	6.31 %
TLR (CETES 28)	6.99 %	7.05 %	6.88 %	5.72 %	7.02 %
ÍNDICE DE REFERENCIA*	6.27 %	6.23 %	6.09 %	4.92 %	6.27 %

El rendimiento neto es después de comisiones y el que obtuvo el inversionista en el periodo.

El desempeño de la sociedad en el pasado, no es indicativo del desempeño que tendrá en el futuro.

* La Tasa Libre de Riesgo es una tasa que no incluye descuentos por comisiones o cualquier otro gasto.

Los datos de rendimiento se incluirán cuando se genere la información

Régimen y Política de Inversión

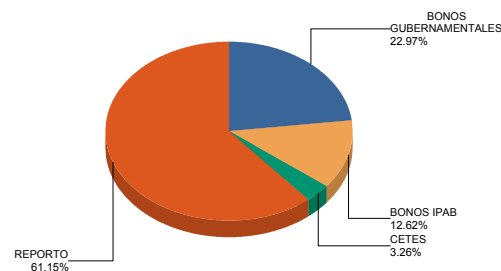
- Estrategia de Administración: Pasiva.
- Política de Inversión: Administración conservadora buscando un rendimiento que se correlacione lo más posible con su base de referencia, sin tomar riesgos adicionales, maximizando los retornos en instrumentos de corto plazo.
- Índice de Referencia: 70% Fondo Gubernamental mas 30% Certificados de la Tesorería a 28 días.
- Inversión en acciones de sociedades de inversión del mismo consorcio empresarial: Hasta el 50% de su Activo total.
- Derivados: No.
- Valores estructurados, títulos fiduciarios de capital o valores respaldados por activos: No.
- Operaciones de Crédito: No.
- Riesgo Asociado: Bajo.
- Montos Máximos y Mínimos de los Activos más importantes:
 - Valores Gubernamentales: Mín: 100% Máx: 100%
 - Sociedad de Inversión en Valores Guber. Mín: 50% Máx: 100%
 - Operaciones de préstamo de valores, por un plazo máximo, incluyendo sus prórrogas Mín: 0.00% Máx: 100%
 - Valores de fácil realización y/o valores con plazo de vencimiento menor a 3 meses Mín: 30% Máx: 100%
 - Operaciones de Reporto: Mín: 0.00% Máx: 100%

Composición de la Cartera de Inversión

Principales inversiones al mes de diciembre 2017

	NOMBRE	SERIE	TIPO	MONTO	%
1	IS_BPA182	190103	REPORTO	5,419,573,473	26.69%
2	LD_BONDESD	220113	REPORTO	3,006,691,976	14.81%
3	IS_BPA182	190704	REPORTO	2,086,593,135	10.28%
4	IQ_BPAG91	180201	DEUDA	1,652,209,856	8.14%
5	LD_BONDESD	180215	DEUDA	1,293,053,495	6.37%
6	LD_BONDESD	210325	REPORTO	1,107,749,610	5.46%
7	LD_BONDESD	211118	REPORTO	796,331,932	3.92%
8	IQ_BPAG91	181018	DEUDA	659,113,163	3.25%
9	LD_BONDESD	180614	DEUDA	584,982,330	2.88%
10	LD_BONDESD	181011	DEUDA	472,200,587	2.33%
TOTAL				20,306,840,658	100%

Por Sector de Actividad económica



Comisiones y Remuneraciones por la Prestación de Servicios
i) Comisiones pagadas directamente por el Cliente

Concepto	Clase EMP		Serie más representativa (F1)	
	%	\$	%	\$
NCLUMPLIMIENTO PLAZO MÍNIMO DE PERMANENCIA	N/A	N/A	N/A	N/A
NCLUMPLIMIENTO SALDO MÍNIMO DE INVERSIÓN	N/A	N/A	N/A	N/A
COMPRA DE ACCIONES	N/A	N/A	N/A	N/A
VENTA DE ACCIONES	N/A	N/A	N/A	N/A
SERVICIOS POR ASESORÍA	N/A	N/A	N/A	N/A
SERVICIO DE CUSTODIA DE ACTIVOS OBJ. DE INV.	N/A	N/A	N/A	N/A
SERVICIO ADMINISTRACIÓN DE ACCIONES	N/A	N/A	N/A	N/A
OTRAS	N/A	N/A	N/A	N/A
TOTAL	N/A	N/A	N/A	N/A

*El Fondo ni alguno de los integrantes de Grupo Financiero Scotiabank Inverlat que actúe como distribuidor cobran ninguna de estas comisiones; sin embargo, cada distribuidor podrá cobrar estas comisiones de conformidad con lo establecido en los contratos respectivos, por lo que se sugiere consultar a su distribuidor.

ii) Comisiones Pagadas por el Fondo de Inversión

Concepto	Clase EMP		Serie más representativa (F1)	
	%	\$	%	\$
ADMINISTRACIÓN DE ACTIVOS*	0.25	2.50	1.80	18.00
ADMINISTRACIÓN ACTIVOS S/ DESEMPEÑO	0.00	0.00	0.00	0.00
DISTRIBUCIÓN DE ACCIONES	0.00	0.00	0.00	0.00
VALUACIÓN DE ACCIONES	0.01	0.10	0.01	0.10
DEPOSITO DE ACCIONES DEL FI	0.00	0.00	0.00	0.00
DEPOSITO DE VALORES	0.02	0.20	0.02	0.20
CONTABILIDAD	0.00	0.00	0.00	0.00
OTRAS	0.01	0.10	0.01	0.10
TOTAL	0.29	2.90	1.84	18.40

Nota: Los % y \$ de las comisiones se presentan anualizados, considerando una inversión de \$1,000 pesos.

Políticas para la Compra - Venta de Acciones

Plazo mínimo de permanencia:	No se tiene plazo mínimo de permanencia	Liquidez:	Diaria
Recepción de órdenes:	Cualquier día hábil dentro del horario aplicable	Horario:	00:01 horas a 13:30 horas
Ejecución de operaciones:	Compra: El día de la solicitud Venta: El día de la solicitud	Límites de recompra:	100% cuando no exceda el 30% del activo total del Fondo
Liquidación de operaciones:	Mismo día de la ejecución	Diferencial*:	No se ha aplicado

* La Sociedad de inversión ante condiciones desordenadas de mercado u operaciones inusuales, podrá aplicar a las operaciones compra-venta de sus acciones, un diferencial sobre el precio actualizado de valuación de dichas acciones, que haya determinado previamente, y conservarlo a favor de los inversionistas que permanecen en la sociedad.

Prestadores de Servicios

Operadora :	Scotia Fondos, S.A. de C.V. Sociedad Operadora de Sociedades de Inversión, Grupo Financiero Scotiabank Inverlat.
Distribuidora :	Scotia Inverlat Casa de Bolsa SA de CV; Scotiabank Inverlat, S.A. Institución de Banca Múltiple, Grupo Financiero Scotiabank Inverlat.
Valuadora :	Valuadora GAF, S.A. de C.V.
Inst. Calificadora de Valores :	Fitch México, S.A. de C.V.
Proveedor de Precios :	Valuación Operativa y Referencias de Mercado S.A. de C.V.

Centro de Atención al Inversionista

Contacto y Número Telefónico :	Alvaro Ayala Margain. 5325-3100 y 01800-7268423
Horario :	9:00 a 18:00 hrs., Lunes a Viernes

Página(s) electrónica(s)

Página de Internet del Grupo Financiero:	www.scotiabank.com.mx www.scotiabank.com.mx
--	--

Información sobre comisiones y remuneraciones

Las comisiones por compra y venta de acciones, pueden disminuir el monto total de su inversión. Esto implica que usted recibiría un monto menor después de una operación. Lo anterior, junto con las comisiones pagadas por la sociedad, representa una reducción del rendimiento total que recibirá por su inversión en la sociedad.

Las comisiones por distribución de acciones pueden variar de distribuidor en distribuidor. Si quiere conocer la comisión específica consulte a su distribuidor.

Algunos prestadores de servicios pueden establecer acuerdos con la sociedad y ofrecerle descuentos por sus servicios. Para conocer de su existencia y el posible beneficio para usted, pregunte con su distribuidor.

El prospecto de información, contiene un mayor detalle de los conflictos de interés a los que pudiera estar sujeto.

Advertencias

La sociedad de inversión no cuenta con garantía alguna del IPAB, ni de la sociedad operadora ni del Grupo Financiero al que, en su caso, esta última pertenezca. La inversión en la sociedad se encuentra respaldada hasta por el monto de su patrimonio.

“Las inscripciones en el Registro Nacional de Valores tendrán efectos declarativos y no convalidan los actos jurídicos que sean nulos de conformidad con las leyes aplicables, ni implican certificación sobre la bondad de los valores inscritos en el mismo o sobre la solvencia, liquidez o calidad crediticia de la Sociedad de Inversión.”

Ningún intermediario financiero, apoderado para celebrar operaciones con el público, o cualquier otra persona, está autorizado para proporcionar información o hacer declaración alguna adicional al contenido del presente documento o el prospecto de información al público inversionista, por lo que deberán entenderse como no autorizadas por la sociedad.

Para mayor información visite la página electrónica de nuestra operadora y/o distribuidora(s), donde podrá consultar el prospecto de información al público inversionista de la sociedad, así como la información actualizada sobre la cartera de inversiones de la sociedad.

El presente documento y el prospecto de información al público inversionista son los únicos documentos de venta que reconoce la sociedad de inversión como válidos.

Tipo	INSTRUMENTO DE DEUDA	Fecha de Autorización	23 enero 2013
Clasificación	CORTO PLAZO GUBERNAMENTAL (IDCPGUB)	Clase y Serie	F1
Clave de Pizarra	SCOTIAG	Posibles Adquirientes	PERSONAS FÍSICAS
Calificación	AAAf/S2(mex)	Monto Mínimo de Inversión (\$)	0

Importante: El valor de un fondo de inversión, cualquier que sea su política de inversión, está sujeta a la fluctuación de los mercados, por lo que el inversionista puede obtener ganancias o pérdidas.

Objetivo de Inversión

Mantener el portafolio invertido exclusivamente en valores Gubernamentales en directo o a través de otra sociedad de inversión que invierte exclusivamente en Valores Gubernamentales, considerando exclusivamente los valores definidos como gubernamentales por el Banco de México en su circular 2019/95 o en disposiciones supervenientes por las que aquél regule las operaciones con valores gubernamentales realizadas por las instituciones de crédito, incluyendo los bonos de regulación monetaria emitidos por el mismo Banco de México.

91 días es el plazo recomendado para que el inversionista mantenga su inversión en el Fondo.

Información Relevante

El horizonte de Inversión es corto plazo, la duración de los activos objeto de inversión oscilará alrededor de 365 días. El Fondo esta expuesto principalmente a tasas de interés, con una duración de como máximo 1 año en el portafolio, además de mantener al menos un 30% del activo total del Fondo en valores de fácil realización y/o valores con plazo de vencimiento menor a 3 meses, por lo que se considera que el riesgo de este Fondo es bajo. El principal riesgo asociado a este Fondo son las variaciones en las tasas de interés. Por lo cual el patrimonio se puede ver afectado en el corto plazo derivado de los movimientos en alzas de las tasa de interés. El Fondo estará expuesto a riesgos de mercado y en menor proporción a riesgos de crédito.

Valor en Riesgo (VaR):

Valor en Riesgo (VaR) de la cartera de inversión respecto de sus activos netos: 0.04% con una probabilidad de 95%. La pérdida que en un escenario pesimista (5 en 100) que puede enfrentar el Fondo en un lapso de un día, es de \$0.40 pesos por cada \$1,000 pesos invertidos.

Nota: Este dato es solo una estimación, las expectativas de pérdida podrían ser mayores, incluso por el monto total de la inversión realizada. La definición de valor en riesgo es válida únicamente en condiciones normales de mercado.

Rendimiento y Desempeño Histórico

Clase y Serie accionaria: F1

Índice(s) de Referencia: Mencionado en el inciso c)

Tabla de Rendimientos Anualizados (Nominales)

	Último Mes	Últimos 3 Meses	Últimos 12 Meses	Rendimiento Mas Bajo	Rendimiento Mas Alto
RENDIMIENTO BRUTO	7.11 %	7.03 %	6.84 %	5.94 %	7.11 %
RENDIMIENTO NETO	4.43 %	4.35 %	4.15 %	3.25 %	4.43 %
TLR (CETES 28)	6.99 %	7.05 %	6.88 %	5.72 %	7.02 %
ÍNDICE DE REFERENCIA*	4.47 %	4.43 %	4.29 %	3.12 %	4.47 %

El rendimiento neto es después de comisiones y el que obtuvo el inversionista en el periodo.

El desempeño de la sociedad en el pasado, no es indicativo del desempeño que tendrá en el futuro.

* La Tasa Libre de Riesgo es una tasa que no incluye descuentos por comisiones o cualquier otro gasto.

Los datos de rendimiento se incluirán cuando se genere la información

Régimen y Política de Inversión

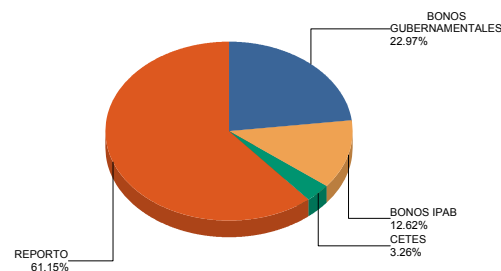
- Estrategia de Administración: Pasiva.
- Política de Inversión: Administración conservadora buscando un rendimiento que se correlacione lo más posible con su base de referencia, sin tomar riesgos adicionales, maximizando los retornos en instrumentos de corto plazo.
- Índice de Referencia: 70% Fondo Gubernamental mas 30% Certificados de la Tesorería a 28 días.
- Inversión en acciones de sociedades de inversión del mismo consorcio empresarial: Hasta el 50% de su Activo total.
- Derivados: No.
- Valores estructurados, títulos fiduciarios de capital o valores respaldados por activos: No.
- Operaciones de Crédito: No.
- Riesgo Asociado: Bajo.
- Montos Máximos y Mínimos de los Activos más importantes:
 - Valores Gubernamentales: Mín: 100% Máx: 100%
 - Sociedad de Inversión en Valores Guber. Mín: 50% Máx: 100%
 - Operaciones de préstamo de valores, por un plazo máximo, incluyendo sus prórrogas Mín: 0.00% Máx: 100%
 - Valores de fácil realización y/o valores con plazo de vencimiento menor a 3 meses Mín: 30% Máx: 100%
 - Operaciones de Reporto: Mín: 0.00% Máx: 100%

Composición de la Cartera de Inversión

Principales inversiones al mes de diciembre 2017

	NOMBRE	SERIE	TIPO	MONTO	%
1	IS_BPA182	190103	REPORTO	5,419,573,473	26.69%
2	LD_BONDESD	220113	REPORTO	3,006,691,976	14.81%
3	IS_BPA182	190704	REPORTO	2,086,593,135	10.28%
4	IQ_BPAG91	180201	DEUDA	1,652,209,856	8.14%
5	LD_BONDESD	180215	DEUDA	1,293,053,495	6.37%
6	LD_BONDESD	210325	REPORTO	1,107,749,610	5.46%
7	LD_BONDESD	211118	REPORTO	796,331,932	3.92%
8	IQ_BPAG91	181018	DEUDA	659,113,163	3.25%
9	LD_BONDESD	180614	DEUDA	584,982,330	2.88%
10	LD_BONDESD	181011	DEUDA	472,200,587	2.33%
TOTAL				20,306,840,658	100%

Por Sector de Actividad económica



Comisiones y Remuneraciones por la Prestación de Servicios
i) Comisiones pagadas directamente por el Cliente

Concepto	Clase F1		Serie más representativa (F1)	
	%	\$	%	\$
NCLUMPLIMIENTO PLAZO MÍNIMO DE PERMANENCIA	N/A	N/A	N/A	N/A
NCLUMPLIMIENTO SALDO MÍNIMO DE INVERSIÓN	N/A	N/A	N/A	N/A
COMPRA DE ACCIONES	N/A	N/A	N/A	N/A
VENTA DE ACCIONES	N/A	N/A	N/A	N/A
SERVICIOS POR ASESORÍA	N/A	N/A	N/A	N/A
SERVICIO DE CUSTODIA DE ACTIVOS OBJ. DE INV.	N/A	N/A	N/A	N/A
SERVICIO ADMINISTRACIÓN DE ACCIONES	N/A	N/A	N/A	N/A
OTRAS	N/A	N/A	N/A	N/A
TOTAL	N/A	N/A	N/A	N/A

*El Fondo ni alguno de los integrantes de Grupo Financiero Scotiabank Inverlat que actúe como distribuidor cobran ninguna de estas comisiones; sin embargo, cada distribuidor podrá cobrar estas comisiones de conformidad con lo establecido en los contratos respectivos, por lo que se sugiere consultar a su distribuidor.

ii) Comisiones Pagadas por el Fondo de Inversión

Concepto	Clase F1		Serie más representativa (F1)	
	%	\$	%	\$
ADMINISTRACIÓN DE ACTIVOS*	1.80	18.00	1.80	18.00
ADMINISTRACIÓN ACTIVOS S/ DESEMPEÑO	0.00	0.00	0.00	0.00
DISTRIBUCIÓN DE ACCIONES	0.00	0.00	0.00	0.00
VALUACIÓN DE ACCIONES	0.01	0.10	0.01	0.10
DEPOSITO DE ACCIONES DEL FI	0.00	0.00	0.00	0.00
DEPOSITO DE VALORES	0.02	0.20	0.02	0.20
CONTABILIDAD	0.00	0.00	0.00	0.00
OTRAS	0.01	0.10	0.01	0.10
TOTAL	1.84	18.40	1.84	18.40

Nota: Los % y \$ de las comisiones se presentan anualizados, considerando una inversión de \$1,000 pesos.

Información sobre comisiones y remuneraciones

Las comisiones por compra y venta de acciones, pueden disminuir el monto total de su inversión. Esto implica que usted recibiría un monto menor después de una operación. Lo anterior, junto con las comisiones pagadas por la sociedad, representa una reducción del rendimiento total que recibirá por su inversión en la sociedad.

Las comisiones por distribución de acciones pueden variar de distribuidor en distribuidor. Si quiere conocer la comisión específica consulte a su distribuidor.

Algunos prestadores de servicios pueden establecer acuerdos con la sociedad y ofrecerle descuentos por sus servicios. Para conocer de su existencia y el posible beneficio para usted, pregunte con su distribuidor.

El prospecto de información, contiene un mayor detalle de los conflictos de interés a los que pudiera estar sujeto.

Políticas para la Compra - Venta de Acciones

Plazo mínimo de permanencia:	No se tiene plazo mínimo de permanencia	Liquidez:	Diaria
Recepción de órdenes:	Cualquier día hábil dentro del horario aplicable	Horario:	00:01 horas a 13:30 horas
Ejecución de operaciones:	Compra: El día de la solicitud Venta: El día de la solicitud	Límites de recompra:	100% cuando no exceda el 30% del activo total del Fondo
Liquidación de operaciones:	Mismo día de la ejecución	Diferencial*:	No se ha aplicado

* La Sociedad de inversión ante condiciones desordenadas de mercado u operaciones inusuales, podrá aplicar a las operaciones compra-venta de sus acciones, un diferencial sobre el precio actualizado de valuación de dichas acciones, que haya determinado previamente, y conservarlo a favor de los inversionistas que permanecen en la sociedad.

Prestadores de Servicios

Operadora :	Scotia Fondos, S.A. de C.V. Sociedad Operadora de Sociedades de Inversión, Grupo Financiero Scotiabank Inverlat.
Distribuidora :	Scotia Inverlat Casa de Bolsa SA de CV; Scotiabank Inverlat, S.A. Institución de Banca Múltiple, Grupo Financiero Scotiabank Inverlat.
Valuadora :	Valuadora GAF, S.A. de C.V.
Inst. Calificadora de Valores :	Fitch México, S.A. de C.V.
Proveedor de Precios :	Valuación Operativa y Referencias de Mercado S.A. de C.V.

Advertencias

La sociedad de inversión no cuenta con garantía alguna del IPAB, ni de la sociedad operadora ni del Grupo Financiero al que, en su caso, esta última pertenezca. La inversión en la sociedad se encuentra respaldada hasta por el monto de su patrimonio.

“Las inscripciones en el Registro Nacional de Valores tendrán efectos declarativos y no convalidan los actos jurídicos que sean nulos de conformidad con las leyes aplicables, ni implican certificación sobre la bondad de los valores inscritos en el mismo o sobre la solvencia, liquidez o calidad crediticia de la Sociedad de Inversión.”

Ningún intermediario financiero, apoderado para celebrar operaciones con el público, o cualquier otra persona, está autorizado para proporcionar información o hacer declaración alguna adicional al contenido del presente documento o el prospecto de información al público inversionista, por lo que deberán entenderse como no autorizadas por la sociedad.

Para mayor información visite la página electrónica de nuestra operadora y/o distribuidora(s), donde podrá consultar el prospecto de información al público inversionista de la sociedad, así como la información actualizada sobre la cartera de inversiones de la sociedad.

El presente documento y el prospecto de información al público inversionista son los únicos documentos de venta que reconoce la sociedad de inversión como válidos.

Centro de Atención al Inversionista

Contacto y Número Telefónico :	Alvaro Ayala Margain. 5325-3100 y 01800-7268423
Horario :	9:00 a 18:00 hrs., Lunes a Viernes

Página(s) electrónica(s)

Página de Internet del Grupo Financiero:	www.scotiabank.com.mx www.scotiabank.com.mx
--	--

Tipo	INSTRUMENTO DE DEUDA	Fecha de Autorización	23 enero 2013
Clasificación	CORTO PLAZO GUBERNAMENTAL (IDCPGUB)	Clase y Serie	F2
Clave de Pizarra	SCOTIAG	Posibles Adquirientes	PERSONAS FÍSICAS
Calificación	AAAf/S2(mex)	Monto Mínimo de Inversión (\$)	50,000.00

Importante: El valor de un fondo de inversión, cualquier que sea su política de inversión, está sujeta a la fluctuación de los mercados, por lo que el inversionista puede obtener ganancias o pérdidas.

Objetivo de Inversión

Mantener el portafolio invertido exclusivamente en valores Gubernamentales en directo o a través de otra sociedad de inversión que invierte exclusivamente en Valores Gubernamentales, considerando exclusivamente los valores definidos como gubernamentales por el Banco de México en su circular 2019/95 o en disposiciones supervenientes por las que aquél regule las operaciones con valores gubernamentales realizadas por las instituciones de crédito, incluyendo los bonos de regulación monetaria emitidos por el mismo Banco de México.

91 días es el plazo recomendado para que el inversionista mantenga su inversión en el Fondo.

Información Relevante

El horizonte de Inversión es corto plazo, la duración de los activos objeto de inversión oscilará alrededor de 365 días. El Fondo esta expuesto principalmente a tasas de interés, con una duración de como máximo 1 año en el portafolio, además de mantener al menos un 30% del activo total del Fondo en valores de fácil realización y/o valores con plazo de vencimiento menor a 3 meses, por lo que se considera que el riesgo de este Fondo es bajo. El principal riesgo asociado a este Fondo son las variaciones en las tasas de interés. Por lo cual el patrimonio se puede ver afectado en el corto plazo derivado de los movimientos en alzas de las tasa de interés. El Fondo estará expuesto a riesgos de mercado y en menor proporción a riesgos de crédito.

Valor en Riesgo (VaR):

Valor en Riesgo (VaR) de la cartera de inversión respecto de sus activos netos: 0.04% con una probabilidad de 95%. La pérdida que en un escenario pesimista (5 en 100) que puede enfrentar el Fondo en un lapso de un día, es de \$0.40 pesos por cada \$1,000 pesos invertidos.

Nota: Este dato es solo una estimación, las expectativas de pérdida podrían ser mayores, incluso por el monto total de la inversión realizada. La definición de valor en riesgo es válida únicamente en condiciones normales de mercado.

Rendimiento y Desempeño Histórico

Clase y Serie accionaria: F2

Índice(s) de Referencia: Mencionado en el inciso c)

Tabla de Rendimientos Anualizados (Nominales)

	Último Mes	Últimos 3 Meses	Últimos 12 Meses	Rendimiento Mas Bajo	Rendimiento Mas Alto
RENDIMIENTO BRUTO	7.13 %	7.05 %	6.87 %	5.96 %	7.13 %
RENDIMIENTO NETO	4.62 %	4.54 %	4.35 %	3.44 %	4.62 %
TLR (CETES 28)	6.99 %	7.05 %	6.88 %	5.72 %	7.02 %
ÍNDICE DE REFERENCIA*	4.64 %	4.61 %	4.47 %	3.29 %	4.64 %

El rendimiento neto es después de comisiones y el que obtuvo el inversionista en el periodo.

El desempeño de la sociedad en el pasado, no es indicativo del desempeño que tendrá en el futuro.

* La Tasa Libre de Riesgo es una tasa que no incluye descuentos por comisiones o cualquier otro gasto.

Los datos de rendimiento se incluirán cuando se genere la información

Régimen y Política de Inversión

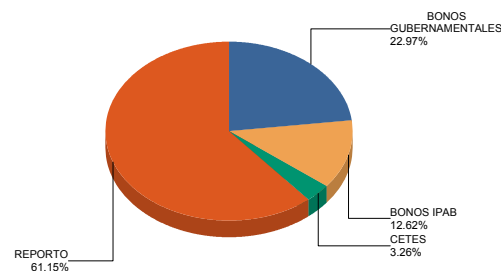
- Estrategia de Administración: Pasiva.
- Política de Inversión: Administración conservadora buscando un rendimiento que se correlacione lo más posible con su base de referencia, sin tomar riesgos adicionales, maximizando los retornos en instrumentos de corto plazo.
- Índice de Referencia: 70% Fondo Gubernamental mas 30% Certificados de la Tesorería a 28 días.
- Inversión en acciones de sociedades de inversión del mismo consorcio empresarial: Hasta el 50% de su Activo total.
- Derivados: No.
- Valores estructurados, títulos fiduciarios de capital o valores respaldados por activos: No.
- Operaciones de Crédito: No.
- Riesgo Asociado: Bajo.
- Montos Máximos y Mínimos de los Activos más importantes:
 - Valores Gubernamentales: Mín: 100% Máx: 100%
 - Sociedad de Inversión en Valores Guber. Mín: 50% Máx: 100%
 - Operaciones de préstamo de valores, por un plazo máximo, incluyendo sus prórrogas Mín: 0.00% Máx: 100%
 - Valores de fácil realización y/o valores con plazo de vencimiento menor a 3 meses Mín: 30% Máx: 100%
 - Operaciones de Reporto: Mín: 0.00% Máx: 100%

Composición de la Cartera de Inversión

Principales inversiones al mes de diciembre 2017

	NOMBRE	SERIE	TIPO	MONTO	%
1	IS_BPA182	190103	REPORTO	5,419,573,473	26.69%
2	LD_BONDESD	220113	REPORTO	3,006,691,976	14.81%
3	IS_BPA182	190704	REPORTO	2,086,593,135	10.28%
4	IQ_BPAG91	180201	DEUDA	1,652,209,856	8.14%
5	LD_BONDESD	180215	DEUDA	1,293,053,495	6.37%
6	LD_BONDESD	210325	REPORTO	1,107,749,610	5.46%
7	LD_BONDESD	211118	REPORTO	796,331,932	3.92%
8	IQ_BPAG91	181018	DEUDA	659,113,163	3.25%
9	LD_BONDESD	180614	DEUDA	584,982,330	2.88%
10	LD_BONDESD	181011	DEUDA	472,200,587	2.33%
TOTAL				20,306,840,658	100%

Por Sector de Actividad económica



Comisiones y Remuneraciones por la Prestación de Servicios
i) Comisiones pagadas directamente por el Cliente

Concepto	Clase F2		Serie más representativa (F1)	
	%	\$	%	\$
NCLUMPLIMIENTO PLAZO MÍNIMO DE PERMANENCIA	N/A	N/A	N/A	N/A
NCLUMPLIMIENTO SALDO MÍNIMO DE INVERSIÓN	N/A	N/A	N/A	N/A
COMPRA DE ACCIONES	N/A	N/A	N/A	N/A
VENTA DE ACCIONES	N/A	N/A	N/A	N/A
SERVICIOS POR ASESORÍA	N/A	N/A	N/A	N/A
SERVICIO DE CUSTODIA DE ACTIVOS OBJ. DE INV.	N/A	N/A	N/A	N/A
SERVICIO ADMINISTRACIÓN DE ACCIONES	N/A	N/A	N/A	N/A
OTRAS	N/A	N/A	N/A	N/A
TOTAL	N/A	N/A	N/A	N/A

*El Fondo ni alguno de los integrantes de Grupo Financiero Scotiabank Inverlat que actúe como distribuidor cobran ninguna de estas comisiones; sin embargo, cada distribuidor podrá cobrar estas comisiones de conformidad con lo establecido en los contratos respectivos, por lo que se sugiere consultar a su distribuidor.

ii) Comisiones Pagadas por el Fondo de Inversión

Concepto	Clase F2		Serie más representativa (F1)	
	%	\$	%	\$
ADMINISTRACIÓN DE ACTIVOS*	1.65	16.50	1.80	18.00
ADMINISTRACIÓN ACTIVOS S/ DESEMPEÑO	0.00	0.00	0.00	0.00
DISTRIBUCIÓN DE ACCIONES	0.00	0.00	0.00	0.00
VALUACIÓN DE ACCIONES	0.01	0.10	0.01	0.10
DEPOSITO DE ACCIONES DEL FI	0.00	0.00	0.00	0.00
DEPOSITO DE VALORES	0.02	0.20	0.02	0.20
CONTABILIDAD	0.00	0.00	0.00	0.00
OTRAS	0.01	0.10	0.01	0.10
TOTAL	1.69	16.90	1.84	18.40

Nota: Los % y \$ de las comisiones se presentan anualizados, considerando una inversión de \$1,000 pesos.

Información sobre comisiones y remuneraciones

Las comisiones por compra y venta de acciones, pueden disminuir el monto total de su inversión. Esto implica que usted recibiría un monto menor después de una operación. Lo anterior, junto con las comisiones pagadas por la sociedad, representa una reducción del rendimiento total que recibirá por su inversión en la sociedad.

Las comisiones por distribución de acciones pueden variar de distribuidor en distribuidor. Si quiere conocer la comisión específica consulte a su distribuidor.

Algunos prestadores de servicios pueden establecer acuerdos con la sociedad y ofrecerle descuentos por sus servicios. Para conocer de su existencia y el posible beneficio para usted, pregunte con su distribuidor.

El prospecto de información, contiene un mayor detalle de los conflictos de interés a los que pudiera estar sujeto.

Políticas para la Compra - Venta de Acciones

Plazo mínimo de permanencia:	No se tiene plazo mínimo de permanencia	Liquidez:	Diaria
Recepción de órdenes:	Cualquier día hábil dentro del horario aplicable	Horario:	00:01 horas a 13:30 horas
Ejecución de operaciones:	Compra: El día de la solicitud Venta: El día de la solicitud	Límites de recompra:	100% cuando no exceda el 30% del activo total del Fondo
Liquidación de operaciones:	Mismo día de la ejecución	Diferencial*:	No se ha aplicado

* La Sociedad de inversión ante condiciones desordenadas de mercado u operaciones inusuales, podrá aplicar a las operaciones compra-venta de sus acciones, un diferencial sobre el precio actualizado de valuación de dichas acciones, que haya determinado previamente, y conservarlo a favor de los inversionistas que permanecen en la sociedad.

Prestadores de Servicios

Operadora :	Scotia Fondos, S.A. de C.V. Sociedad Operadora de Sociedades de Inversión, Grupo Financiero Scotiabank Inverlat.
Distribuidora :	Scotia Inverlat Casa de Bolsa SA de CV; Scotiabank Inverlat, S.A. Institución de Banca Múltiple, Grupo Financiero Scotiabank Inverlat.
Valuadora :	Valuadora GAF, S.A. de C.V.
Inst. Calificadora de Valores :	Fitch México, S.A. de C.V.
Proveedor de Precios :	Valuación Operativa y Referencias de Mercado S.A. de C.V.

Advertencias

La sociedad de inversión no cuenta con garantía alguna del IPAB, ni de la sociedad operadora ni del Grupo Financiero al que, en su caso, esta última pertenezca. La inversión en la sociedad se encuentra respaldada hasta por el monto de su patrimonio.

“Las inscripciones en el Registro Nacional de Valores tendrán efectos declarativos y no convalidan los actos jurídicos que sean nulos de conformidad con las leyes aplicables, ni implican certificación sobre la bondad de los valores inscritos en el mismo o sobre la solvencia, liquidez o calidad crediticia de la Sociedad de Inversión.”

Ningún intermediario financiero, apoderado para celebrar operaciones con el público, o cualquier otra persona, está autorizado para proporcionar información o hacer declaración alguna adicional al contenido del presente documento o el prospecto de información al público inversionista, por lo que deberán entenderse como no autorizadas por la sociedad.

Para mayor información visite la página electrónica de nuestra operadora y/o distribuidora(s), donde podrá consultar el prospecto de información al público inversionista de la sociedad, así como la información actualizada sobre la cartera de inversiones de la sociedad.

El presente documento y el prospecto de información al público inversionista son los únicos documentos de venta que reconoce la sociedad de inversión como válidos.

Centro de Atención al Inversionista

Contacto y Número Telefónico :	Alvaro Ayala Margain. 5325-3100 y 01800-7268423
Horario :	9:00 a 18:00 hrs., Lunes a Viernes

Página(s) electrónica(s)

Página de Internet del Grupo Financiero:	www.scotiabank.com.mx www.scotiabank.com.mx
--	--

Tipo	INSTRUMENTO DE DEUDA	Fecha de Autorización	23 enero 2013
Clasificación	CORTO PLAZO GUBERNAMENTAL (IDCPGUB)	Clase y Serie	F3
Clave de Pizarra	SCOTIAG	Posibles Adquirientes	PERSONAS FÍSICAS
Calificación	AAAf/S2(mex)	Monto Mínimo de Inversión (\$)	200,000.00

Importante: El valor de un fondo de inversión, cualquier que sea su política de inversión, está sujeta a la fluctuación de los mercados, por lo que el inversionista puede obtener ganancias o pérdidas.

Objetivo de Inversión

Mantener el portafolio invertido exclusivamente en valores Gubernamentales en directo o a través de otra sociedad de inversión que invierte exclusivamente en Valores Gubernamentales, considerando exclusivamente los valores definidos como gubernamentales por el Banco de México en su circular 2019/95 o en disposiciones supervenientes por las que aquél regule las operaciones con valores gubernamentales realizadas por las instituciones de crédito, incluyendo los bonos de regulación monetaria emitidos por el mismo Banco de México.

91 días es el plazo recomendado para que el inversionista mantenga su inversión en el Fondo.

Información Relevante

El horizonte de Inversión es corto plazo, la duración de los activos objeto de inversión oscilará alrededor de 365 días. El Fondo esta expuesto principalmente a tasas de interés, con una duración de como máximo 1 año en el portafolio, además de mantener al menos un 30% del activo total del Fondo en valores de fácil realización y/o valores con plazo de vencimiento menor a 3 meses, por lo que se considera que el riesgo de este Fondo es bajo. El principal riesgo asociado a este Fondo son las variaciones en las tasas de interés. Por lo cual el patrimonio se puede ver afectado en el corto plazo derivado de los movimientos en alzas de las tasa de interés. El Fondo estará expuesto a riesgos de mercado y en menor proporción a riesgos de crédito.

Valor en Riesgo (VaR):

Valor en Riesgo (VaR) de la cartera de inversión respecto de sus activos netos: 0.04% con una probabilidad de 95%. La pérdida que en un escenario pesimista (5 en 100) que puede enfrentar el Fondo en un lapso de un día, es de \$0.40 pesos por cada \$1,000 pesos invertidos.

Nota: Este dato es solo una estimación, las expectativas de pérdida podrían ser mayores, incluso por el monto total de la inversión realizada. La definición de valor en riesgo es válida únicamente en condiciones normales de mercado.

Rendimiento y Desempeño Histórico

Clase y Serie accionaria: F3

Índice(s) de Referencia: Mencionado en el inciso c)

Tabla de Rendimientos Anualizados (Nominales)

	Último Mes	Últimos 3 Meses	Últimos 12 Meses	Rendimiento Mas Bajo	Rendimiento Mas Alto
RENDIMIENTO BRUTO	7.15 %	7.07 %	6.89 %	5.97 %	7.15 %
RENDIMIENTO NETO	4.81 %	4.73 %	4.55 %	3.63 %	4.81 %
TLR (CETES 28)	6.99 %	7.05 %	6.88 %	5.72 %	7.02 %
ÍNDICE DE REFERENCIA*	4.82 %	4.78 %	4.64 %	3.47 %	4.82 %

El rendimiento neto es después de comisiones y el que obtuvo el inversionista en el periodo.

El desempeño de la sociedad en el pasado, no es indicativo del desempeño que tendrá en el futuro.

* La Tasa Libre de Riesgo es una tasa que no incluye descuentos por comisiones o cualquier otro gasto.

Los datos de rendimiento se incluirán cuando se genere la información

Régimen y Política de Inversión

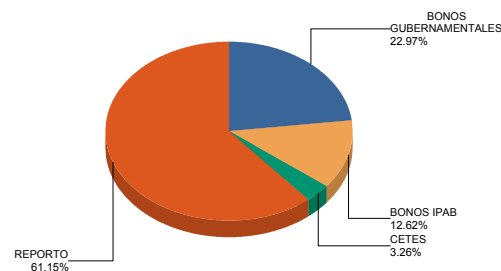
- Estrategia de Administración: Pasiva.
- Política de Inversión: Administración conservadora buscando un rendimiento que se correlacione lo más posible con su base de referencia, sin tomar riesgos adicionales, maximizando los retornos en instrumentos de corto plazo.
- Índice de Referencia: 70% Fondo Gubernamental mas 30% Certificados de la Tesorería a 28 días.
- Inversión en acciones de sociedades de inversión del mismo consorcio empresarial: Hasta el 50% de su Activo total.
- Derivados: No.
- Valores estructurados, títulos fiduciarios de capital o valores respaldados por activos: No.
- Operaciones de Crédito: No.
- Riesgo Asociado: Bajo.
- Montos Máximos y Mínimos de los Activos más importantes:
 - Valores Gubernamentales: Mín: 100% Máx: 100%
 - Sociedad de Inversión en Valores Guber. Mín: 50% Máx: 100%
 - Operaciones de préstamo de valores, por un plazo máximo, incluyendo sus prórrogas Mín: 0.00% Máx: 100%
 - Valores de fácil realización y/o valores con plazo de vencimiento menor a 3 meses Mín: 30% Máx: 100%
 - Operaciones de Reporto: Mín: 0.00% Máx: 100%

Composición de la Cartera de Inversión

Principales inversiones al mes de diciembre 2017

	NOMBRE	SERIE	TIPO	MONTO	%
1	IS_BPA182	190103	REPORTO	5,419,573,473	26.69%
2	LD_BONDESD	220113	REPORTO	3,006,691,976	14.81%
3	IS_BPA182	190704	REPORTO	2,086,593,135	10.28%
4	IQ_BPAG91	180201	DEUDA	1,652,209,856	8.14%
5	LD_BONDESD	180215	DEUDA	1,293,053,495	6.37%
6	LD_BONDESD	210325	REPORTO	1,107,749,610	5.46%
7	LD_BONDESD	211118	REPORTO	796,331,932	3.92%
8	IQ_BPAG91	181018	DEUDA	659,113,163	3.25%
9	LD_BONDESD	180614	DEUDA	584,982,330	2.88%
10	LD_BONDESD	181011	DEUDA	472,200,587	2.33%
TOTAL				20,306,840,658	100%

Por Sector de Actividad económica



Comisiones y Remuneraciones por la Prestación de Servicios
i) Comisiones pagadas directamente por el Cliente

Concepto	Clase F3		Serie más representativa (F1)	
	%	\$	%	\$
NCLUMPLIMIENTO PLAZO MÍNIMO DE PERMANENCIA	N/A	N/A	N/A	N/A
NCLUMPLIMIENTO SALDO MÍNIMO DE INVERSIÓN	N/A	N/A	N/A	N/A
COMPRA DE ACCIONES	N/A	N/A	N/A	N/A
VENTA DE ACCIONES	N/A	N/A	N/A	N/A
SERVICIOS POR ASESORÍA	N/A	N/A	N/A	N/A
SERVICIO DE CUSTODIA DE ACTIVOS OBJ. DE INV.	N/A	N/A	N/A	N/A
SERVICIO ADMINISTRACIÓN DE ACCIONES	N/A	N/A	N/A	N/A
OTRAS	N/A	N/A	N/A	N/A
TOTAL	N/A	N/A	N/A	N/A

*El Fondo ni alguno de los integrantes de Grupo Financiero Scotiabank Inverlat que actúe como distribuidor cobran ninguna de estas comisiones; sin embargo, cada distribuidor podrá cobrar estas comisiones de conformidad con lo establecido en los contratos respectivos, por lo que se sugiere consultar a su distribuidor.

ii) Comisiones Pagadas por el Fondo de Inversión

Concepto	Clase F3		Serie más representativa (F1)	
	%	\$	%	\$
ADMINISTRACIÓN DE ACTIVOS*	1.50	15.00	1.80	18.00
ADMINISTRACIÓN ACTIVOS S/ DESEMPEÑO	0.00	0.00	0.00	0.00
DISTRIBUCIÓN DE ACCIONES	0.00	0.00	0.00	0.00
VALUACIÓN DE ACCIONES	0.01	0.10	0.01	0.10
DEPOSITO DE ACCIONES DEL FI	0.00	0.00	0.00	0.00
DEPOSITO DE VALORES	0.02	0.20	0.02	0.20
CONTABILIDAD	0.00	0.00	0.00	0.00
OTRAS	0.01	0.10	0.01	0.10
TOTAL	1.54	15.40	1.84	18.40

Nota: Los % y \$ de las comisiones se presentan anualizados, considerando una inversión de \$1,000 pesos.

Información sobre comisiones y remuneraciones

Las comisiones por compra y venta de acciones, pueden disminuir el monto total de su inversión. Esto implica que usted recibiría un monto menor después de una operación. Lo anterior, junto con las comisiones pagadas por la sociedad, representa una reducción del rendimiento total que recibirá por su inversión en la sociedad.

Las comisiones por distribución de acciones pueden variar de distribuidor en distribuidor. Si quiere conocer la comisión específica consulte a su distribuidor.

Algunos prestadores de servicios pueden establecer acuerdos con la sociedad y ofrecerle descuentos por sus servicios. Para conocer de su existencia y el posible beneficio para usted, pregunte con su distribuidor.

El prospecto de información, contiene un mayor detalle de los conflictos de interés a los que pudiera estar sujeto.

Políticas para la Compra - Venta de Acciones

Plazo mínimo de permanencia:	No se tiene plazo mínimo de permanencia	Liquidez:	Diaria
Recepción de órdenes:	Cualquier día hábil dentro del horario aplicable	Horario:	00:01 horas a 13:30 horas
Ejecución de operaciones:	Compra: El día de la solicitud Venta: El día de la solicitud	Límites de recompra:	100% cuando no exceda el 30% del activo total del Fondo
Liquidación de operaciones:	Mismo día de la ejecución	Diferencial*:	No se ha aplicado

* La Sociedad de inversión ante condiciones desordenadas de mercado u operaciones inusuales, podrá aplicar a las operaciones compra-venta de sus acciones, un diferencial sobre el precio actualizado de valuación de dichas acciones, que haya determinado previamente, y conservarlo a favor de los inversionistas que permanecen en la sociedad.

Prestadores de Servicios

Operadora :	Scotia Fondos, S.A. de C.V. Sociedad Operadora de Sociedades de Inversión, Grupo Financiero Scotiabank Inverlat.
Distribuidora :	Scotia Inverlat Casa de Bolsa SA de CV; Scotiabank Inverlat, S.A. Institución de Banca Múltiple, Grupo Financiero Scotiabank Inverlat.
Valuadora :	Valuadora GAF, S.A. de C.V.
Inst. Calificadora de Valores :	Fitch México, S.A. de C.V.
Proveedor de Precios :	Valuación Operativa y Referencias de Mercado S.A. de C.V.

Advertencias

La sociedad de inversión no cuenta con garantía alguna del IPAB, ni de la sociedad operadora ni del Grupo Financiero al que, en su caso, esta última pertenezca. La inversión en la sociedad se encuentra respaldada hasta por el monto de su patrimonio.

“Las inscripciones en el Registro Nacional de Valores tendrán efectos declarativos y no convalidan los actos jurídicos que sean nulos de conformidad con las leyes aplicables, ni implican certificación sobre la bondad de los valores inscritos en el mismo o sobre la solvencia, liquidez o calidad crediticia de la Sociedad de Inversión.”

Ningún intermediario financiero, apoderado para celebrar operaciones con el público, o cualquier otra persona, está autorizado para proporcionar información o hacer declaración alguna adicional al contenido del presente documento o el prospecto de información al público inversionista, por lo que deberán entenderse como no autorizadas por la sociedad.

Para mayor información visite la página electrónica de nuestra operadora y/o distribuidora(s), donde podrá consultar el prospecto de información al público inversionista de la sociedad, así como la información actualizada sobre la cartera de inversiones de la sociedad.

El presente documento y el prospecto de información al público inversionista son los únicos documentos de venta que reconoce la sociedad de inversión como válidos.

Centro de Atención al Inversionista

Contacto y Número Telefónico :	Alvaro Ayala Margain. 5325-3100 y 01800-7268423
Horario :	9:00 a 18:00 hrs., Lunes a Viernes

Página(s) electrónica(s)

Página de Internet del Grupo Financiero:	www.scotiabank.com.mx www.scotiabank.com.mx
--	--

Tipo	INSTRUMENTO DE DEUDA	Fecha de Autorización	23 enero 2013
Clasificación	CORTO PLAZO GUBERNAMENTAL (IDCPGUB)	Clase y Serie	F4
Clave de Pizarra	SCOTIAG	Posibles Adquirientes	PERSONAS FÍSICAS
Calificación	AAAf/S2(mex)	Monto Mínimo de Inversión (\$)	750,000.00

Importante: El valor de un fondo de inversión, cualquier que sea su política de inversión, está sujeta a la fluctuación de los mercados, por lo que el inversionista puede obtener ganancias o pérdidas.

Objetivo de Inversión

Mantener el portafolio invertido exclusivamente en valores Gubernamentales en directo o a través de otra sociedad de inversión que invierte exclusivamente en Valores Gubernamentales, considerando exclusivamente los valores definidos como gubernamentales por el Banco de México en su circular 2019/95 o en disposiciones supervenientes por las que aquél regule las operaciones con valores gubernamentales realizadas por las instituciones de crédito, incluyendo los bonos de regulación monetaria emitidos por el mismo Banco de México.

91 días es el plazo recomendado para que el inversionista mantenga su inversión en el Fondo.

Información Relevante

El horizonte de Inversión es corto plazo, la duración de los activos objeto de inversión oscilará alrededor de 365 días. El Fondo esta expuesto principalmente a tasas de interés, con una duración de como máximo 1 año en el portafolio, además de mantener al menos un 30% del activo total del Fondo en valores de fácil realización y/o valores con plazo de vencimiento menor a 3 meses, por lo que se considera que el riesgo de este Fondo es bajo. El principal riesgo asociado a este Fondo son las variaciones en las tasas de interés. Por lo cual el patrimonio se puede ver afectado en el corto plazo derivado de los movimientos en alzas de las tasa de interés. El Fondo estará expuesto a riesgos de mercado y en menor proporción a riesgos de crédito.

Valor en Riesgo (VaR):

Valor en Riesgo (VaR) de la cartera de inversión respecto de sus activos netos: 0.04% con una probabilidad de 95%. La pérdida que en un escenario pesimista (5 en 100) que puede enfrentar el Fondo en un lapso de un día, es de \$0.40 pesos por cada \$1,000 pesos invertidos.

Nota: Este dato es solo una estimación, las expectativas de pérdida podrían ser mayores, incluso por el monto total de la inversión realizada. La definición de valor en riesgo es válida únicamente en condiciones normales de mercado.

Rendimiento y Desempeño Histórico

Clase y Serie accionaria: F4

Índice(s) de Referencia: Mencionado en el inciso c)

Tabla de Rendimientos Anualizados (Nominales)

	Último Mes	Últimos 3 Meses	Últimos 12 Meses	Rendimiento Mas Bajo	Rendimiento Mas Alto
RENDIMIENTO BRUTO	7.16 %	7.09 %	6.92 %	5.98 %	7.16 %
RENDIMIENTO NETO	5.05 %	4.98 %	4.81 %	3.88 %	5.05 %
TLR (CETES 28)	6.99 %	7.05 %	6.88 %	5.72 %	7.02 %
ÍNDICE DE REFERENCIA*	5.05 %	5.01 %	4.87 %	3.70 %	5.05 %

El rendimiento neto es después de comisiones y el que obtuvo el inversionista en el periodo.

El desempeño de la sociedad en el pasado, no es indicativo del desempeño que tendrá en el futuro.

* La Tasa Libre de Riesgo es una tasa que no incluye descuentos por comisiones o cualquier otro gasto.

Los datos de rendimiento se incluirán cuando se genere la información

Régimen y Política de Inversión

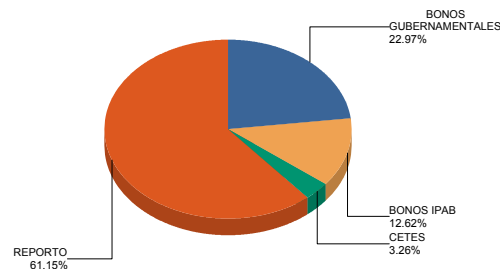
- Estrategia de Administración: Pasiva.
- Política de Inversión: Administración conservadora buscando un rendimiento que se correlacione lo más posible con su base de referencia, sin tomar riesgos adicionales, maximizando los retornos en instrumentos de corto plazo.
- Índice de Referencia: 70% Fondo Gubernamental mas 30% Certificados de la Tesorería a 28 días.
- Inversión en acciones de sociedades de inversión del mismo consorcio empresarial: Hasta el 50% de su Activo total.
- Derivados: No.
- Valores estructurados, títulos fiduciarios de capital o valores respaldados por activos: No.
- Operaciones de Crédito: No.
- Riesgo Asociado: Bajo.
- Montos Máximos y Mínimos de los Activos más importantes:
 - Valores Gubernamentales: Mín: 100% Máx: 100%
 - Sociedad de Inversión en Valores Guber. Mín: 50% Máx: 100%
 - Operaciones de préstamo de valores, por un plazo máximo, incluyendo sus prórrogas Mín: 0.00% Máx: 100%
 - Valores de fácil realización y/o valores con plazo de vencimiento menor a 3 meses Mín: 30% Máx: 100%
 - Operaciones de Reporto: Mín: 0.00% Máx: 100%

Composición de la Cartera de Inversión

Principales inversiones al mes de diciembre 2017

	NOMBRE	SERIE	TIPO	MONTO	%
1	IS_BPA182	190103	REPORTO	5,419,573,473	26.69%
2	LD_BONDESD	220113	REPORTO	3,006,691,976	14.81%
3	IS_BPA182	190704	REPORTO	2,086,593,135	10.28%
4	IQ_BPAG91	180201	DEUDA	1,652,209,856	8.14%
5	LD_BONDESD	180215	DEUDA	1,293,053,495	6.37%
6	LD_BONDESD	210325	REPORTO	1,107,749,610	5.46%
7	LD_BONDESD	211118	REPORTO	796,331,932	3.92%
8	IQ_BPAG91	181018	DEUDA	659,113,163	3.25%
9	LD_BONDESD	180614	DEUDA	584,982,330	2.88%
10	LD_BONDESD	181011	DEUDA	472,200,587	2.33%
TOTAL				20,306,840,658	100%

Por Sector de Actividad económica



Comisiones y Remuneraciones por la Prestación de Servicios
i) Comisiones pagadas directamente por el Cliente

Concepto	Clase F4		Serie más representativa (F1)	
	%	\$	%	\$
NCLUMPLIMIENTO PLAZO MÍNIMO DE PERMANENCIA	N/A	N/A	N/A	N/A
NCLUMPLIMIENTO SALDO MÍNIMO DE INVERSIÓN	N/A	N/A	N/A	N/A
COMPRA DE ACCIONES	N/A	N/A	N/A	N/A
VENTA DE ACCIONES	N/A	N/A	N/A	N/A
SERVICIOS POR ASESORÍA	N/A	N/A	N/A	N/A
SERVICIO DE CUSTODIA DE ACTIVOS OBJ. DE INV.	N/A	N/A	N/A	N/A
SERVICIO ADMINISTRACIÓN DE ACCIONES	N/A	N/A	N/A	N/A
OTRAS	N/A	N/A	N/A	N/A
TOTAL	N/A	N/A	N/A	N/A

*El Fondo ni alguno de los integrantes de Grupo Financiero Scotiabank Inverlat que actúe como distribuidor cobran ninguna de estas comisiones; sin embargo, cada distribuidor podrá cobrar estas comisiones de conformidad con lo establecido en los contratos respectivos, por lo que se sugiere consultar a su distribuidor.

ii) Comisiones Pagadas por el Fondo de Inversión

Concepto	Clase F4		Serie más representativa (F1)	
	%	\$	%	\$
ADMINISTRACIÓN DE ACTIVOS*	1.30	13.00	1.80	18.00
ADMINISTRACIÓN ACTIVOS S/ DESEMPEÑO	0.00	0.00	0.00	0.00
DISTRIBUCIÓN DE ACCIONES	0.00	0.00	0.00	0.00
VALUACIÓN DE ACCIONES	0.01	0.10	0.01	0.10
DEPOSITO DE ACCIONES DEL FI	0.00	0.00	0.00	0.00
DEPOSITO DE VALORES	0.02	0.20	0.02	0.20
CONTABILIDAD	0.00	0.00	0.00	0.00
OTRAS	0.01	0.10	0.01	0.10
TOTAL	1.34	13.40	1.84	18.40

Nota: Los % y \$ de las comisiones se presentan anualizados, considerando una inversión de \$1,000 pesos.

Información sobre comisiones y remuneraciones

Las comisiones por compra y venta de acciones, pueden disminuir el monto total de su inversión. Esto implica que usted recibiría un monto menor después de una operación. Lo anterior, junto con las comisiones pagadas por la sociedad, representa una reducción del rendimiento total que recibirá por su inversión en la sociedad.

Las comisiones por distribución de acciones pueden variar de distribuidor en distribuidor. Si quiere conocer la comisión específica consulte a su distribuidor.

Algunos prestadores de servicios pueden establecer acuerdos con la sociedad y ofrecerle descuentos por sus servicios. Para conocer de su existencia y el posible beneficio para usted, pregunte con su distribuidor.

El prospecto de información, contiene un mayor detalle de los conflictos de interés a los que pudiera estar sujeto.

Políticas para la Compra - Venta de Acciones

Plazo mínimo de permanencia:	No se tiene plazo mínimo de permanencia	Liquidez:	Diaria
Recepción de órdenes:	Cualquier día hábil dentro del horario aplicable	Horario:	00:01 horas a 13:30 horas
Ejecución de operaciones:	Compra: El día de la solicitud Venta: El día de la solicitud	Límites de recompra:	100% cuando no exceda el 30% del activo total del Fondo
Liquidación de operaciones:	Mismo día de la ejecución	Diferencial*:	No se ha aplicado

* La Sociedad de inversión ante condiciones desordenadas de mercado u operaciones inusuales, podrá aplicar a las operaciones compra-venta de sus acciones, un diferencial sobre el precio actualizado de valuación de dichas acciones, que haya determinado previamente, y conservarlo a favor de los inversionistas que permanecen en la sociedad.

Prestadores de Servicios

Operadora :	Scotia Fondos, S.A. de C.V. Sociedad Operadora de Sociedades de Inversión, Grupo Financiero Scotiabank Inverlat.
Distribuidora :	Scotia Inverlat Casa de Bolsa SA de CV; Scotiabank Inverlat, S.A. Institución de Banca Múltiple, Grupo Financiero Scotiabank Inverlat.
Valuadora :	Valuadora GAF, S.A. de C.V.
Inst. Calificadora de Valores :	Fitch México, S.A. de C.V.
Proveedor de Precios :	Valuación Operativa y Referencias de Mercado S.A. de C.V.

Advertencias

La sociedad de inversión no cuenta con garantía alguna del IPAB, ni de la sociedad operadora ni del Grupo Financiero al que, en su caso, esta última pertenezca. La inversión en la sociedad se encuentra respaldada hasta por el monto de su patrimonio.

“Las inscripciones en el Registro Nacional de Valores tendrán efectos declarativos y no convalidan los actos jurídicos que sean nulos de conformidad con las leyes aplicables, ni implican certificación sobre la bondad de los valores inscritos en el mismo o sobre la solvencia, liquidez o calidad crediticia de la Sociedad de Inversión.”

Ningún intermediario financiero, apoderado para celebrar operaciones con el público, o cualquier otra persona, está autorizado para proporcionar información o hacer declaración alguna adicional al contenido del presente documento o el prospecto de información al público inversionista, por lo que deberán entenderse como no autorizadas por la sociedad.

Para mayor información visite la página electrónica de nuestra operadora y/o distribuidora(s), donde podrá consultar el prospecto de información al público inversionista de la sociedad, así como la información actualizada sobre la cartera de inversiones de la sociedad.

El presente documento y el prospecto de información al público inversionista son los únicos documentos de venta que reconoce la sociedad de inversión como válidos.

Centro de Atención al Inversionista

Contacto y Número Telefónico :	Alvaro Ayala Margain. 5325-3100 y 01800-7268423
Horario :	9:00 a 18:00 hrs., Lunes a Viernes

Página(s) electrónica(s)

Página de Internet del Grupo Financiero:	www.scotiabank.com.mx www.scotiabank.com.mx
--	--

Tipo	INSTRUMENTO DE DEUDA	Fecha de Autorización	23 enero 2013
Clasificación	CORTO PLAZO GUBERNAMENTAL (IDCPGUB)	Clase y Serie	F5
Clave de Pizarra	SCOTIAG	Posibles Adquirientes	PERSONAS FÍSICAS
Calificación	AAAf/S2(mex)	Monto Mínimo de Inversión (\$)	1,500,000.00

Importante: El valor de un fondo de inversión, cualquier que sea su política de inversión, está sujeta a la fluctuación de los mercados, por lo que el inversionista puede obtener ganancias o pérdidas.

Objetivo de Inversión

Mantener el portafolio invertido exclusivamente en valores Gubernamentales en directo o a través de otra sociedad de inversión que invierte exclusivamente en Valores Gubernamentales, considerando exclusivamente los valores definidos como gubernamentales por el Banco de México en su circular 2019/95 o en disposiciones supervenientes por las que aquél regule las operaciones con valores gubernamentales realizadas por las instituciones de crédito, incluyendo los bonos de regulación monetaria emitidos por el mismo Banco de México.

91 días es el plazo recomendado para que el inversionista mantenga su inversión en el Fondo.

Información Relevante

El horizonte de Inversión es corto plazo, la duración de los activos objeto de inversión oscilará alrededor de 365 días. El Fondo esta expuesto principalmente a tasas de interés, con una duración de como máximo 1 año en el portafolio, además de mantener al menos un 30% del activo total del Fondo en valores de fácil realización y/o valores con plazo de vencimiento menor a 3 meses, por lo que se considera que el riesgo de este Fondo es bajo. El principal riesgo asociado a este Fondo son las variaciones en las tasas de interés. Por lo cual el patrimonio se puede ver afectado en el corto plazo derivado de los movimientos en alzas de las tasa de interés. El Fondo estará expuesto a riesgos de mercado y en menor proporción a riesgos de crédito.

Valor en Riesgo (VaR):

Valor en Riesgo (VaR) de la cartera de inversión respecto de sus activos netos: 0.04% con una probabilidad de 95%. La pérdida que en un escenario pesimista (5 en 100) que puede enfrentar el Fondo en un lapso de un día, es de \$0.40 pesos por cada \$1,000 pesos invertidos.

Nota: Este dato es solo una estimación, las expectativas de pérdida podrían ser mayores, incluso por el monto total de la inversión realizada. La definición de valor en riesgo es válida únicamente en condiciones normales de mercado.

Rendimiento y Desempeño Histórico

Clase y Serie accionaria: F5

Índice(s) de Referencia: Mencionado en el inciso c)

Tabla de Rendimientos Anualizados (Nominales)

	Último Mes	Últimos 3 Meses	Últimos 12 Meses	Rendimiento Mas Bajo	Rendimiento Mas Alto
RENDIMIENTO BRUTO	7.17 %	7.10 %	6.93 %	5.99 %	7.17 %
RENDIMIENTO NETO	5.18 %	5.11 %	4.94 %	4.00 %	5.18 %
TLR (CETES 28)	6.99 %	7.05 %	6.88 %	5.72 %	7.02 %
ÍNDICE DE REFERENCIA*	5.16 %	5.13 %	4.99 %	3.81 %	5.16 %

El rendimiento neto es después de comisiones y el que obtuvo el inversionista en el periodo.

El desempeño de la sociedad en el pasado, no es indicativo del desempeño que tendrá en el futuro.

* La Tasa Libre de Riesgo es una tasa que no incluye descuentos por comisiones o cualquier otro gasto.

Los datos de rendimiento se incluirán cuando se genere la información

Régimen y Política de Inversión

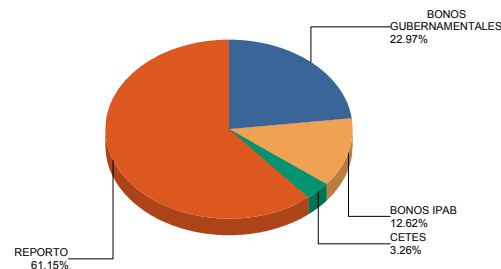
- Estrategia de Administración: Pasiva.
- Política de Inversión: Administración conservadora buscando un rendimiento que se correlacione lo más posible con su base de referencia, sin tomar riesgos adicionales, maximizando los retornos en instrumentos de corto plazo.
- Índice de Referencia: 70% Fondo Gubernamental mas 30% Certificados de la Tesorería a 28 días.
- Inversión en acciones de sociedades de inversión del mismo consorcio empresarial: Hasta el 50% de su Activo total.
- Derivados: No.
- Valores estructurados, títulos fiduciarios de capital o valores respaldados por activos: No.
- Operaciones de Crédito: No.
- Riesgo Asociado: Bajo.
- Montos Máximos y Mínimos de los Activos más importantes:
 - Valores Gubernamentales: Mín: 100% Máx: 100%
 - Sociedad de Inversión en Valores Guber. Mín: 50% Máx: 100%
 - Operaciones de préstamo de valores, por un plazo máximo, incluyendo sus prórrogas Mín: 0.00% Máx: 100%
 - Valores de fácil realización y/o valores con plazo de vencimiento menor a 3 meses Mín: 30% Máx: 100%
 - Operaciones de Reporto: Mín: 0.00% Máx: 100%

Composición de la Cartera de Inversión

Principales inversiones al mes de diciembre 2017

	NOMBRE	SERIE	TIPO	MONTO	%
1	IS_BPA182	190103	REPORTO	5,419,573,473	26.69%
2	LD_BONDESD	220113	REPORTO	3,006,691,976	14.81%
3	IS_BPA182	190704	REPORTO	2,086,593,135	10.28%
4	IQ_BPAG91	180201	DEUDA	1,652,209,856	8.14%
5	LD_BONDESD	180215	DEUDA	1,293,053,495	6.37%
6	LD_BONDESD	210325	REPORTO	1,107,749,610	5.46%
7	LD_BONDESD	211118	REPORTO	796,331,932	3.92%
8	IQ_BPAG91	181018	DEUDA	659,113,163	3.25%
9	LD_BONDESD	180614	DEUDA	584,982,330	2.88%
10	LD_BONDESD	181011	DEUDA	472,200,587	2.33%
TOTAL				20,306,840,658	100%

Por Sector de Actividad económica



Comisiones y Remuneraciones por la Prestación de Servicios
i) Comisiones pagadas directamente por el Cliente

Concepto	Clase F5		Serie más representativa (F1)	
	%	\$	%	\$
NCLUMPLIMIENTO PLAZO MÍNIMO DE PERMANENCIA	N/A	N/A	N/A	N/A
NCLUMPLIMIENTO SALDO MÍNIMO DE INVERSIÓN	N/A	N/A	N/A	N/A
COMPRA DE ACCIONES	N/A	N/A	N/A	N/A
VENTA DE ACCIONES	N/A	N/A	N/A	N/A
SERVICIOS POR ASESORÍA	N/A	N/A	N/A	N/A
SERVICIO DE CUSTODIA DE ACTIVOS OBJ. DE INV.	N/A	N/A	N/A	N/A
SERVICIO ADMINISTRACIÓN DE ACCIONES	N/A	N/A	N/A	N/A
OTRAS	N/A	N/A	N/A	N/A
TOTAL	N/A	N/A	N/A	N/A

*El Fondo ni alguno de los integrantes de Grupo Financiero Scotiabank Inverlat que actúe como distribuidor cobran ninguna de estas comisiones; sin embargo, cada distribuidor podrá cobrar estas comisiones de conformidad con lo establecido en los contratos respectivos, por lo que se sugiere consultar a su distribuidor.

ii) Comisiones Pagadas por el Fondo de Inversión

Concepto	Clase F5		Serie más representativa (F1)	
	%	\$	%	\$
ADMINISTRACIÓN DE ACTIVOS*	1.20	12.00	1.80	18.00
ADMINISTRACIÓN ACTIVOS S/ DESEMPEÑO	0.00	0.00	0.00	0.00
DISTRIBUCIÓN DE ACCIONES	0.00	0.00	0.00	0.00
VALUACIÓN DE ACCIONES	0.01	0.10	0.01	0.10
DEPOSITO DE ACCIONES DEL FI	0.00	0.00	0.00	0.00
DEPOSITO DE VALORES	0.02	0.20	0.02	0.20
CONTABILIDAD	0.00	0.00	0.00	0.00
OTRAS	0.01	0.10	0.01	0.10
TOTAL	1.24	12.40	1.84	18.40

Nota: Los % y \$ de las comisiones se presentan anualizados, considerando una inversión de \$1,000 pesos.

Información sobre comisiones y remuneraciones

Las comisiones por compra y venta de acciones, pueden disminuir el monto total de su inversión. Esto implica que usted recibiría un monto menor después de una operación. Lo anterior, junto con las comisiones pagadas por la sociedad, representa una reducción del rendimiento total que recibirá por su inversión en la sociedad.

Las comisiones por distribución de acciones pueden variar de distribuidor en distribuidor. Si quiere conocer la comisión específica consulte a su distribuidor.

Algunos prestadores de servicios pueden establecer acuerdos con la sociedad y ofrecerle descuentos por sus servicios. Para conocer de su existencia y el posible beneficio para usted, pregunte con su distribuidor.

El prospecto de información, contiene un mayor detalle de los conflictos de interés a los que pudiera estar sujeto.

Políticas para la Compra - Venta de Acciones

Plazo mínimo de permanencia:	No se tiene plazo mínimo de permanencia	Liquidez:	Diaria
Recepción de órdenes:	Cualquier día hábil dentro del horario aplicable	Horario:	00:01 horas a 13:30 horas
Ejecución de operaciones:	Compra: El día de la solicitud Venta: El día de la solicitud	Límites de recompra:	100% cuando no exceda el 30% del activo total del Fondo
Liquidación de operaciones:	Mismo día de la ejecución	Diferencial*:	No se ha aplicado

* La Sociedad de inversión ante condiciones desordenadas de mercado u operaciones inusuales, podrá aplicar a las operaciones compra-venta de sus acciones, un diferencial sobre el precio actualizado de valuación de dichas acciones, que haya determinado previamente, y conservarlo a favor de los inversionistas que permanecen en la sociedad.

Prestadores de Servicios

Operadora :	Scotia Fondos, S.A. de C.V. Sociedad Operadora de Sociedades de Inversión, Grupo Financiero Scotiabank Inverlat.
Distribuidora :	Scotia Inverlat Casa de Bolsa SA de CV; Scotiabank Inverlat, S.A. Institución de Banca Múltiple, Grupo Financiero Scotiabank Inverlat.
Valuadora :	Valuadora GAF, S.A. de C.V.
Inst. Calificadora de Valores :	Fitch México, S.A. de C.V.
Proveedor de Precios :	Valuación Operativa y Referencias de Mercado S.A. de C.V.

Advertencias

La sociedad de inversión no cuenta con garantía alguna del IPAB, ni de la sociedad operadora ni del Grupo Financiero al que, en su caso, esta última pertenezca. La inversión en la sociedad se encuentra respaldada hasta por el monto de su patrimonio.

“Las inscripciones en el Registro Nacional de Valores tendrán efectos declarativos y no convalidan los actos jurídicos que sean nulos de conformidad con las leyes aplicables, ni implican certificación sobre la bondad de los valores inscritos en el mismo o sobre la solvencia, liquidez o calidad crediticia de la Sociedad de Inversión.”

Ningún intermediario financiero, apoderado para celebrar operaciones con el público, o cualquier otra persona, está autorizado para proporcionar información o hacer declaración alguna adicional al contenido del presente documento o el prospecto de información al público inversionista, por lo que deberán entenderse como no autorizadas por la sociedad.

Para mayor información visite la página electrónica de nuestra operadora y/o distribuidora(s), donde podrá consultar el prospecto de información al público inversionista de la sociedad, así como la información actualizada sobre la cartera de inversiones de la sociedad.

El presente documento y el prospecto de información al público inversionista son los únicos documentos de venta que reconoce la sociedad de inversión como válidos.

Centro de Atención al Inversionista

Contacto y Número Telefónico :	Alvaro Ayala Margain. 5325-3100 y 01800-7268423
Horario :	9:00 a 18:00 hrs., Lunes a Viernes

Página(s) electrónica(s)

Página de Internet del Grupo Financiero:	www.scotiabank.com.mx www.scotiabank.com.mx
--	--

SCOTIA GUBERNAMENTAL, S.A. DE C.V., F.I.I.D.

Tipo	INSTRUMENTO DE DEUDA	Fecha de Autorización	23 enero 2013
Clasificación	CORTO PLAZO GUBERNAMENTAL (IDCPGUB)	Clase y Serie	F6
Clave de Pizarra	SCOTIAG	Posibles Adquirientes	PERSONAS FÍSICAS
Calificación	AAAf/S2(mex)	Monto Mínimo de Inversión (\$)	5,000,000.00

Importante: El valor de un fondo de inversión, cualquier que sea su política de inversión, está sujeta a la fluctuación de los mercados, por lo que el inversionista puede obtener ganancias o pérdidas.

Objetivo de Inversión

Mantener el portafolio invertido exclusivamente en valores Gubernamentales en directo o a través de otra sociedad de inversión que invierte exclusivamente en Valores Gubernamentales, considerando exclusivamente los valores definidos como gubernamentales por el Banco de México en su circular 2019/95 o en disposiciones supervenientes por las que aquél regule las operaciones con valores gubernamentales realizadas por las instituciones de crédito, incluyendo los bonos de regulación monetaria emitidos por el mismo Banco de México.

91 días es el plazo recomendado para que el inversionista mantenga su inversión en el Fondo.

Información Relevante

El horizonte de Inversión es corto plazo, la duración de los activos objeto de inversión oscilará alrededor de 365 días. El Fondo esta expuesto principalmente a tasas de interés, con una duración de como máximo 1 año en el portafolio, además de mantener al menos un 30% del activo total del Fondo en valores de fácil realización y/o valores con plazo de vencimiento menor a 3 meses, por lo que se considera que el riesgo de este Fondo es bajo. El principal riesgo asociado a este Fondo son las variaciones en las tasas de interés. Por lo cual el patrimonio se puede ver afectado en el corto plazo derivado de los movimientos en alzas de las tasa de interés. El Fondo estará expuesto a riesgos de mercado y en menor proporción a riesgos de crédito.

Valor en Riesgo (VaR):

Valor en Riesgo (VaR) de la cartera de inversión respecto de sus activos netos: 0.04% con una probabilidad de 95%. La pérdida que en un escenario pesimista (5 en 100) que puede enfrentar el Fondo en un lapso de un día, es de \$0.40 pesos por cada \$1,000 pesos invertidos.

Nota: Este dato es solo una estimación, las expectativas de pérdida podrían ser mayores, incluso por el monto total de la inversión realizada. La definición de valor en riesgo es válida únicamente en condiciones normales de mercado.

Rendimiento y Desempeño Histórico

Clase y Serie accionaria: F6

Índice(s) de Referencia: Mencionado en el inciso c)

Tabla de Rendimientos Anualizados (Nominales)

	Último Mes	Últimos 3 Meses	Últimos 12 Meses	Rendimiento Mas Bajo	Rendimiento Mas Alto
RENDIMIENTO BRUTO	7.19 %	7.12 %	6.96 %	6.00 %	7.19 %
RENDIMIENTO NETO	5.43 %	5.36 %	5.20 %	4.24 %	5.43 %
TLR (CETES 28)	6.99 %	7.05 %	6.88 %	5.72 %	7.02 %
ÍNDICE DE REFERENCIA*	5.40 %	5.36 %	5.22 %	4.05 %	5.40 %

El rendimiento neto es después de comisiones y el que obtuvo el inversionista en el periodo.

El desempeño de la sociedad en el pasado, no es indicativo del desempeño que tendrá en el futuro.

* La Tasa Libre de Riesgo es una tasa que no incluye descuentos por comisiones o cualquier otro gasto.

Los datos de rendimiento se incluirán cuando se genere la información

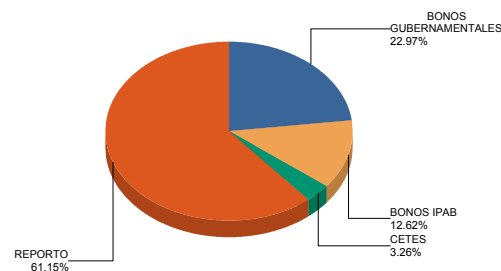
Régimen y Política de Inversión

- Estrategia de Administración: Pasiva.
- Política de Inversión: Administración conservadora buscando un rendimiento que se correlacione lo más posible con su base de referencia, sin tomar riesgos adicionales, maximizando los retornos en instrumentos de corto plazo.
- Índice de Referencia: 70% Fondo Gubernamental mas 30% Certificados de la Tesorería a 28 días.
- Inversión en acciones de sociedades de inversión del mismo consorcio empresarial: Hasta el 50% de su Activo total.
- Derivados: No.
- Valores estructurados, títulos fiduciarios de capital o valores respaldados por activos: No.
- Operaciones de Crédito: No.
- Riesgo Asociado: Bajo.
- Montos Máximos y Mínimos de los Activos más importantes:
 - Valores Gubernamentales: Mín: 100% Máx: 100%
 - Sociedad de Inversión en Valores Guber. Mín: 50% Máx: 100%
 - Operaciones de préstamo de valores, por un plazo máximo, incluyendo sus prórrogas Mín: 0.00% Máx: 100%
 - Valores de fácil realización y/o valores con plazo de vencimiento menor a 3 meses Mín: 30% Máx: 100%
 - Operaciones de Reporto: Mín: 0.00% Máx: 100%

Composición de la Cartera de Inversión

Principales inversiones al mes de diciembre 2017

	NOMBRE	SERIE	TIPO	MONTO	%
1	IS_BPA182	190103	REPORTO	5,419,573,473	26.69%
2	LD_BONDESD	220113	REPORTO	3,006,691,976	14.81%
3	IS_BPA182	190704	REPORTO	2,086,593,135	10.28%
4	IQ_BPAG91	180201	DEUDA	1,652,209,856	8.14%
5	LD_BONDESD	180215	DEUDA	1,293,053,495	6.37%
6	LD_BONDESD	210325	REPORTO	1,107,749,610	5.46%
7	LD_BONDESD	211118	REPORTO	796,331,932	3.92%
8	IQ_BPAG91	181018	DEUDA	659,113,163	3.25%
9	LD_BONDESD	180614	DEUDA	584,982,330	2.88%
10	LD_BONDESD	181011	DEUDA	472,200,587	2.33%
TOTAL				20,306,840,658	100%

Por Sector de Actividad económica

Comisiones y Remuneraciones por la Prestación de Servicios
i) Comisiones pagadas directamente por el Cliente

Concepto	Clase F6		Serie más representativa (F1)	
	%	\$	%	\$
NCLUMPLIMIENTO PLAZO MÍNIMO DE PERMANENCIA	N/A	N/A	N/A	N/A
NCLUMPLIMIENTO SALDO MÍNIMO DE INVERSIÓN	N/A	N/A	N/A	N/A
COMPRA DE ACCIONES	N/A	N/A	N/A	N/A
VENTA DE ACCIONES	N/A	N/A	N/A	N/A
SERVICIOS POR ASESORÍA	N/A	N/A	N/A	N/A
SERVICIO DE CUSTODIA DE ACTIVOS OBJ. DE INV.	N/A	N/A	N/A	N/A
SERVICIO ADMINISTRACIÓN DE ACCIONES	N/A	N/A	N/A	N/A
OTRAS	N/A	N/A	N/A	N/A
TOTAL	N/A	N/A	N/A	N/A

*El Fondo ni alguno de los integrantes de Grupo Financiero Scotiabank Inverlat que actúe como distribuidor cobran ninguna de estas comisiones; sin embargo, cada distribuidor podrá cobrar estas comisiones de conformidad con lo establecido en los contratos respectivos, por lo que se sugiere consultar a su distribuidor.

ii) Comisiones Pagadas por el Fondo de Inversión

Concepto	Clase F6		Serie más representativa (F1)	
	%	\$	%	\$
ADMINISTRACIÓN DE ACTIVOS*	1.00	10.00	1.80	18.00
ADMINISTRACIÓN ACTIVOS S/ DESEMPEÑO	0.00	0.00	0.00	0.00
DISTRIBUCIÓN DE ACCIONES	0.00	0.00	0.00	0.00
VALUACIÓN DE ACCIONES	0.00	0.00	0.01	0.10
DEPOSITO DE ACCIONES DEL FI	0.00	0.00	0.00	0.00
DEPOSITO DE VALORES	0.02	0.20	0.02	0.20
CONTABILIDAD	0.00	0.00	0.00	0.00
OTRAS	0.01	0.10	0.01	0.10
TOTAL	1.03	10.30	1.84	18.40

Nota: Los % y \$ de las comisiones se presentan anualizados, considerando una inversión de \$1,000 pesos.

Información sobre comisiones y remuneraciones

Las comisiones por compra y venta de acciones, pueden disminuir el monto total de su inversión. Esto implica que usted recibiría un monto menor después de una operación. Lo anterior, junto con las comisiones pagadas por la sociedad, representa una reducción del rendimiento total que recibirá por su inversión en la sociedad.

Las comisiones por distribución de acciones pueden variar de distribuidor en distribuidor. Si quiere conocer la comisión específica consulte a su distribuidor.

Algunos prestadores de servicios pueden establecer acuerdos con la sociedad y ofrecerle descuentos por sus servicios. Para conocer de su existencia y el posible beneficio para usted, pregunte con su distribuidor.

El prospecto de información, contiene un mayor detalle de los conflictos de interés a los que pudiera estar sujeto.

Políticas para la Compra - Venta de Acciones

Plazo mínimo de permanencia:	No se tiene plazo mínimo de permanencia	Liquidez:	Diaria
Recepción de órdenes:	Cualquier día hábil dentro del horario aplicable	Horario:	00:01 horas a 13:30 horas
Ejecución de operaciones:	Compra: El día de la solicitud Venta: El día de la solicitud	Límites de recompra:	100% cuando no exceda el 30% del activo total del Fondo
Liquidación de operaciones:	Mismo día de la ejecución	Diferencial*:	No se ha aplicado

* La Sociedad de inversión ante condiciones desordenadas de mercado u operaciones inusuales, podrá aplicar a las operaciones compra-venta de sus acciones, un diferencial sobre el precio actualizado de valuación de dichas acciones, que haya determinado previamente, y conservarlo a favor de los inversionistas que permanecen en la sociedad.

Prestadores de Servicios

Operadora :	Scotia Fondos, S.A. de C.V. Sociedad Operadora de Sociedades de Inversión, Grupo Financiero Scotiabank Inverlat.
Distribuidora :	Scotia Inverlat Casa de Bolsa SA de CV; Scotiabank Inverlat, S.A. Institución de Banca Múltiple, Grupo Financiero Scotiabank Inverlat.
Valuadora :	Valuadora GAF, S.A. de C.V.
Inst. Calificadora de Valores :	Fitch México, S.A. de C.V.
Proveedor de Precios :	Valuación Operativa y Referencias de Mercado S.A. de C.V.

Advertencias

La sociedad de inversión no cuenta con garantía alguna del IPAB, ni de la sociedad operadora ni del Grupo Financiero al que, en su caso, esta última pertenezca. La inversión en la sociedad se encuentra respaldada hasta por el monto de su patrimonio.

“Las inscripciones en el Registro Nacional de Valores tendrán efectos declarativos y no convalidan los actos jurídicos que sean nulos de conformidad con las leyes aplicables, ni implican certificación sobre la bondad de los valores inscritos en el mismo o sobre la solvencia, liquidez o calidad crediticia de la Sociedad de Inversión.”

Ningún intermediario financiero, apoderado para celebrar operaciones con el público, o cualquier otra persona, está autorizado para proporcionar información o hacer declaración alguna adicional al contenido del presente documento o el prospecto de información al público inversionista, por lo que deberán entenderse como no autorizadas por la sociedad.

Para mayor información visite la página electrónica de nuestra operadora y/o distribuidora(s), donde podrá consultar el prospecto de información al público inversionista de la sociedad, así como la información actualizada sobre la cartera de inversiones de la sociedad.

El presente documento y el prospecto de información al público inversionista son los únicos documentos de venta que reconoce la sociedad de inversión como válidos.

Centro de Atención al Inversionista

Contacto y Número Telefónico :	Alvaro Ayala Margain. 5325-3100 y 01800-7268423
Horario :	9:00 a 18:00 hrs., Lunes a Viernes

Página(s) electrónica(s)

Página de Internet del Grupo Financiero:	www.scotiabank.com.mx www.scotiabank.com.mx
--	--

Tipo	INSTRUMENTO DE DEUDA	Fecha de Autorización	23 enero 2013
Clasificación	CORTO PLAZO GUBERNAMENTAL (IDCPGUB)	Clase y Serie	F7
Clave de Pizarra	SCOTIAG	Posibles Adquirientes	PERSONAS FÍSICAS
Calificación	AAAf/S2(mex)	Monto Mínimo de Inversión (\$)	10,000,000.00

Importante: El valor de un fondo de inversión, cualquier que sea su política de inversión, está sujeta a la fluctuación de los mercados, por lo que el inversionista puede obtener ganancias o pérdidas.

Objetivo de Inversión

Mantener el portafolio invertido exclusivamente en valores Gubernamentales en directo o a través de otra sociedad de inversión que invierte exclusivamente en Valores Gubernamentales, considerando exclusivamente los valores definidos como gubernamentales por el Banco de México en su circular 2019/95 o en disposiciones supervenientes por las que aquél regule las operaciones con valores gubernamentales realizadas por las instituciones de crédito, incluyendo los bonos de regulación monetaria emitidos por el mismo Banco de México.

91 días es el plazo recomendado para que el inversionista mantenga su inversión en el Fondo.

Información Relevante

El horizonte de Inversión es corto plazo, la duración de los activos objeto de inversión oscilará alrededor de 365 días. El Fondo esta expuesto principalmente a tasas de interés, con una duración de como máximo 1 año en el portafolio, además de mantener al menos un 30% del activo total del Fondo en valores de fácil realización y/o valores con plazo de vencimiento menor a 3 meses, por lo que se considera que el riesgo de este Fondo es bajo. El principal riesgo asociado a este Fondo son las variaciones en las tasas de interés. Por lo cual el patrimonio se puede ver afectado en el corto plazo derivado de los movimientos en alzas de las tasa de interés. El Fondo estará expuesto a riesgos de mercado y en menor proporción a riesgos de crédito.

Valor en Riesgo (VaR):

Valor en Riesgo (VaR) de la cartera de inversión respecto de sus activos netos: 0.04% con una probabilidad de 95%. La pérdida que en un escenario pesimista (5 en 100) que puede enfrentar el Fondo en un lapso de un día, es de \$0.40 pesos por cada \$1,000 pesos invertidos.

Nota: Este dato es solo una estimación, las expectativas de pérdida podrían ser mayores, incluso por el monto total de la inversión realizada. La definición de valor en riesgo es válida únicamente en condiciones normales de mercado.

Rendimiento y Desempeño Histórico

Clase y Serie accionaria: F7

Índice(s) de Referencia: Mencionado en el inciso c)

Tabla de Rendimientos Anualizados (Nominales)

	Último Mes	Últimos 3 Meses	Últimos 12 Meses	Rendimiento Mas Bajo	Rendimiento Mas Alto
RENDIMIENTO BRUTO	7.20 %	7.13 %	6.98 %	6.01 %	7.20 %
RENDIMIENTO NETO	5.61 %	5.54 %	5.40 %	4.43 %	5.61 %
TLR (CETES 28)	6.99 %	7.05 %	6.88 %	5.72 %	7.02 %
ÍNDICE DE REFERENCIA*	5.57 %	5.53 %	5.39 %	4.22 %	5.57 %

El rendimiento neto es después de comisiones y el que obtuvo el inversionista en el periodo.

El desempeño de la sociedad en el pasado, no es indicativo del desempeño que tendrá en el futuro.

* La Tasa Libre de Riesgo es una tasa que no incluye descuentos por comisiones o cualquier otro gasto.

Los datos de rendimiento se incluirán cuando se genere la información

Régimen y Política de Inversión

a) Estrategia de Administración: Pasiva.

b) Política de Inversión: Administración conservadora buscando un rendimiento que se correlacione lo más posible con su base de referencia, sin tomar riesgos adicionales, maximizando los retornos en instrumentos de corto plazo.

c) Índice de Referencia: 70% Fondo Gubernamental mas 30% Certificados de la Tesorería a 28 días.

d) Inversión en acciones de sociedades de inversión del mismo consorcio empresarial: Hasta el 50% de su Activo total.

e) Derivados: No.

f) Valores estructurados, títulos fiduciarios de capital o valores respaldados por activos: No.

g) Operaciones de Crédito: No.

h) Riesgo Asociado: Bajo.

i) Montos Máximos y Mínimos de los Activos más importantes:

1. Valores Gubernamentales: Mín: 100% Máx: 100%

2. Sociedad de Inversión en Valores Guber. Mín: 50% Máx: 100%

3. Operaciones de préstamo de valores, por un plazo máximo, incluyendo sus prórrogas Mín: 0.00% Máx: 100%

4. Valores de fácil realización y/o valores con plazo de vencimiento menor a 3 meses Mín: 30% Máx: 100%

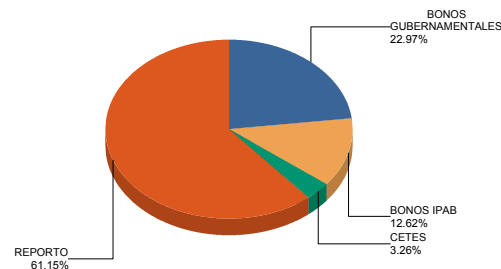
5. Operaciones de Reporto: Mín: 0.00% Máx: 100%

Composición de la Cartera de Inversión

Principales inversiones al mes de diciembre 2017

	NOMBRE	SERIE	TIPO	MONTO	%
1	IS_BPA182	190103	REPORTO	5,419,573,473	26.69%
2	LD_BONDESD	220113	REPORTO	3,006,691,976	14.81%
3	IS_BPA182	190704	REPORTO	2,086,593,135	10.28%
4	IQ_BPAG91	180201	DEUDA	1,652,209,856	8.14%
5	LD_BONDESD	180215	DEUDA	1,293,053,495	6.37%
6	LD_BONDESD	210325	REPORTO	1,107,749,610	5.46%
7	LD_BONDESD	211118	REPORTO	796,331,932	3.92%
8	IQ_BPAG91	181018	DEUDA	659,113,163	3.25%
9	LD_BONDESD	180614	DEUDA	584,982,330	2.88%
10	LD_BONDESD	181011	DEUDA	472,200,587	2.33%
TOTAL				20,306,840,658	100%

Por Sector de Actividad económica



Comisiones y Remuneraciones por la Prestación de Servicios
i) Comisiones pagadas directamente por el Cliente

Concepto	Clase F7		Serie más representativa (F1)	
	%	\$	%	\$
NCLUMPLIMIENTO PLAZO MÍNIMO DE PERMANENCIA	N/A	N/A	N/A	N/A
NCLUMPLIMIENTO SALDO MÍNIMO DE INVERSIÓN	N/A	N/A	N/A	N/A
COMPRA DE ACCIONES	N/A	N/A	N/A	N/A
VENTA DE ACCIONES	N/A	N/A	N/A	N/A
SERVICIOS POR ASESORÍA	N/A	N/A	N/A	N/A
SERVICIO DE CUSTODIA DE ACTIVOS OBJ. DE INV.	N/A	N/A	N/A	N/A
SERVICIO ADMINISTRACIÓN DE ACCIONES	N/A	N/A	N/A	N/A
OTRAS	N/A	N/A	N/A	N/A
TOTAL	N/A	N/A	N/A	N/A

*El Fondo ni alguno de los integrantes de Grupo Financiero Scotiabank Inverlat que actúe como distribuidor cobran ninguna de estas comisiones; sin embargo, cada distribuidor podrá cobrar estas comisiones de conformidad con lo establecido en los contratos respectivos, por lo que se sugiere consultar a su distribuidor.

ii) Comisiones Pagadas por el Fondo de Inversión

Concepto	Clase F7		Serie más representativa (F1)	
	%	\$	%	\$
ADMINISTRACIÓN DE ACTIVOS*	0.85	8.50	1.80	18.00
ADMINISTRACIÓN ACTIVOS S/ DESEMPEÑO	0.00	0.00	0.00	0.00
DISTRIBUCIÓN DE ACCIONES	0.00	0.00	0.00	0.00
VALUACIÓN DE ACCIONES	0.00	0.00	0.01	0.10
DEPOSITO DE ACCIONES DEL FI	0.00	0.00	0.00	0.00
DEPOSITO DE VALORES	0.02	0.20	0.02	0.20
CONTABILIDAD	0.00	0.00	0.00	0.00
OTRAS	0.01	0.10	0.01	0.10
TOTAL	0.88	8.80	1.84	18.40

Nota: Los % y \$ de las comisiones se presentan anualizados, considerando una inversión de \$1,000 pesos.

Políticas para la Compra - Venta de Acciones

Plazo mínimo de permanencia:	No se tiene plazo mínimo de permanencia	Liquidez:	Diaria
Recepción de órdenes:	Cualquier día hábil dentro del horario aplicable	Horario:	00:01 horas a 13:30 horas
Ejecución de operaciones:	Compra: El día de la solicitud Venta: El día de la solicitud	Límites de recompra:	100% cuando no exceda el 30% del activo total del Fondo
Liquidación de operaciones:	Mismo día de la ejecución	Diferencial*:	No se ha aplicado

* La Sociedad de inversión ante condiciones desordenadas de mercado u operaciones inusuales, podrá aplicar a las operaciones compra-venta de sus acciones, un diferencial sobre el precio actualizado de valuación de dichas acciones, que haya determinado previamente, y conservarlo a favor de los inversionistas que permanecen en la sociedad.

Prestadores de Servicios

Operadora :	Scotia Fondos, S.A. de C.V. Sociedad Operadora de Sociedades de Inversión, Grupo Financiero Scotiabank Inverlat.
Distribuidora :	Scotia Inverlat Casa de Bolsa SA de CV; Scotiabank Inverlat, S.A. Institución de Banca Múltiple, Grupo Financiero Scotiabank Inverlat.
Valuadora :	Valuadora GAF, S.A. de C.V.
Inst. Calificadora de Valores :	Fitch México, S.A. de C.V.
Proveedor de Precios :	Valuación Operativa y Referencias de Mercado S.A. de C.V.

Centro de Atención al Inversionista

Contacto y Número Telefónico :	Alvaro Ayala Margain. 5325-3100 y 01800-7268423
Horario :	9:00 a 18:00 hrs., Lunes a Viernes

Página(s) electrónica(s)

Página de Internet del Grupo Financiero:	www.scotiabank.com.mx www.scotiabank.com.mx
--	--

Información sobre comisiones y remuneraciones

Las comisiones por compra y venta de acciones, pueden disminuir el monto total de su inversión. Esto implica que usted recibiría un monto menor después de una operación. Lo anterior, junto con las comisiones pagadas por la sociedad, representa una reducción del rendimiento total que recibirá por su inversión en la sociedad.

Las comisiones por distribución de acciones pueden variar de distribuidor en distribuidor. Si quiere conocer la comisión específica consulte a su distribuidor.

Algunos prestadores de servicios pueden establecer acuerdos con la sociedad y ofrecerle descuentos por sus servicios. Para conocer de su existencia y el posible beneficio para usted, pregunte con su distribuidor.

El prospecto de información, contiene un mayor detalle de los conflictos de interés a los que pudiera estar sujeto.

Advertencias

La sociedad de inversión no cuenta con garantía alguna del IPAB, ni de la sociedad operadora ni del Grupo Financiero al que, en su caso, esta última pertenezca. La inversión en la sociedad se encuentra respaldada hasta por el monto de su patrimonio.

“Las inscripciones en el Registro Nacional de Valores tendrán efectos declarativos y no convalidan los actos jurídicos que sean nulos de conformidad con las leyes aplicables, ni implican certificación sobre la bondad de los valores inscritos en el mismo o sobre la solvencia, liquidez o calidad crediticia de la Sociedad de Inversión.”

Ningún intermediario financiero, apoderado para celebrar operaciones con el público, o cualquier otra persona, está autorizado para proporcionar información o hacer declaración alguna adicional al contenido del presente documento o el prospecto de información al público inversionista, por lo que deberán entenderse como no autorizadas por la sociedad.

Para mayor información visite la página electrónica de nuestra operadora y/o distribuidora(s), donde podrá consultar el prospecto de información al público inversionista de la sociedad, así como la información actualizada sobre la cartera de inversiones de la sociedad.

El presente documento y el prospecto de información al público inversionista son los únicos documentos de venta que reconoce la sociedad de inversión como válidos.

Tipo	INSTRUMENTO DE DEUDA	Fecha de Autorización	23 enero 2013
Clasificación	CORTO PLAZO GUBERNAMENTAL (IDCPGUB)	Clase y Serie	GMT
Clave de Pizarra	SCOTIAG	Posibles Adquirientes	PERSONAS MORALES
Calificación	AAAf/S2(mex)	Monto Mínimo de Inversión (\$)	0

Importante: El valor de un fondo de inversión, cualquier que sea su política de inversión, está sujeta a la fluctuación de los mercados, por lo que el inversionista puede obtener ganancias o pérdidas.

Objetivo de Inversión

Mantener el portafolio invertido exclusivamente en valores Gubernamentales en directo o a través de otra sociedad de inversión que invierte exclusivamente en Valores Gubernamentales, considerando exclusivamente los valores definidos como gubernamentales por el Banco de México en su circular 2019/95 o en disposiciones supervenientes por las que aquél regule las operaciones con valores gubernamentales realizadas por las instituciones de crédito, incluyendo los bonos de regulación monetaria emitidos por el mismo Banco de México.

91 días es el plazo recomendado para que el inversionista mantenga su inversión en el Fondo.

Información Relevante

El horizonte de Inversión es corto plazo, la duración de los activos objeto de inversión oscilará alrededor de 365 días. El Fondo esta expuesto principalmente a tasas de interés, con una duración de como máximo 1 año en el portafolio, además de mantener al menos un 30% del activo total del Fondo en valores de fácil realización y/o valores con plazo de vencimiento menor a 3 meses, por lo que se considera que el riesgo de este Fondo es bajo. El principal riesgo asociado a este Fondo son las variaciones en las tasas de interés. Por lo cual el patrimonio se puede ver afectado en el corto plazo derivado de los movimientos en alzas de las tasa de interés. El Fondo estará expuesto a riesgos de mercado y en menor proporción a riesgos de crédito.

Valor en Riesgo (VaR):

Valor en Riesgo (VaR) de la cartera de inversión respecto de sus activos netos: 0.04% con una probabilidad de 95%. La pérdida que en un escenario pesimista (5 en 100) que puede enfrentar el Fondo en un lapso de un día, es de \$0.40 pesos por cada \$1,000 pesos invertidos.

Nota: Este dato es solo una estimación, las expectativas de pérdida podrían ser mayores, incluso por el monto total de la inversión realizada. La definición de valor en riesgo es válida únicamente en condiciones normales de mercado.

Rendimiento y Desempeño Histórico

Clase y Serie accionaria: GMT

Índice(s) de Referencia: Mencionado en el inciso c)

Tabla de Rendimientos Anualizados (Nominales)

	Último Mes	Últimos 3 Meses	Últimos 12 Meses	Rendimiento Mas Bajo	Rendimiento Mas Alto
RENDIMIENTO BRUTO	N/A	N/A	N/A	0.66 %	0.66 %
RENDIMIENTO NETO	N/A	N/A	N/A	N/A	N/A
TLR (CETES 28)	N/A	N/A	N/A	5.72 %	7.02 %
ÍNDICE DE REFERENCIA*	N/A	N/A	N/A	5.15 %	6.50 %

El rendimiento neto es después de comisiones y el que obtuvo el inversionista en el periodo.

El desempeño de la sociedad en el pasado, no es indicativo del desempeño que tendrá en el futuro.

* La Tasa Libre de Riesgo es una tasa que no incluye descuentos por comisiones o cualquier otro gasto.

Los datos de rendimiento se incluirán cuando se genere la información

Régimen y Política de Inversión

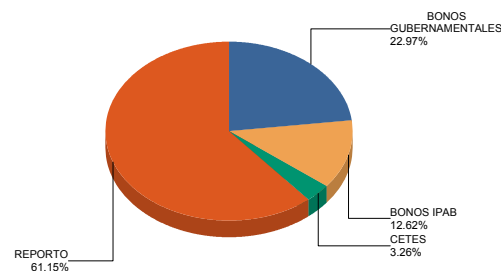
- Estrategia de Administración: Pasiva.
- Política de Inversión: Administración conservadora buscando un rendimiento que se correlacione lo más posible con su base de referencia, sin tomar riesgos adicionales, maximizando los retornos en instrumentos de corto plazo.
- Índice de Referencia: 70% Fondo Gubernamental mas 30% Certificados de la Tesorería a 28 días.
- Inversión en acciones de sociedades de inversión del mismo consorcio empresarial: Hasta el 50% de su Activo total.
- Derivados: No.
- Valores estructurados, títulos fiduciarios de capital o valores respaldados por activos: No.
- Operaciones de Crédito: No.
- Riesgo Asociado: Bajo.
- Montos Máximos y Mínimos de los Activos más importantes:
 - Valores Gubernamentales: Mín: 100% Máx: 100%
 - Sociedad de Inversión en Valores Guber. Mín: 50% Máx: 100%
 - Operaciones de préstamo de valores, por un plazo máximo, incluyendo sus prórrogas Mín: 0.00% Máx: 100%
 - Valores de fácil realización y/o valores con plazo de vencimiento menor a 3 meses Mín: 30% Máx: 100%
 - Operaciones de Reporto: Mín: 0.00% Máx: 100%

Composición de la Cartera de Inversión

Principales inversiones al mes de diciembre 2017

	NOMBRE	SERIE	TIPO	MONTO	%
1	IS_BPA182	190103	REPORTO	5,419,573,473	26.69%
2	LD_BONDESD	220113	REPORTO	3,006,691,976	14.81%
3	IS_BPA182	190704	REPORTO	2,086,593,135	10.28%
4	IQ_BPAG91	180201	DEUDA	1,652,209,856	8.14%
5	LD_BONDESD	180215	DEUDA	1,293,053,495	6.37%
6	LD_BONDESD	210325	REPORTO	1,107,749,610	5.46%
7	LD_BONDESD	211118	REPORTO	796,331,932	3.92%
8	IQ_BPAG91	181018	DEUDA	659,113,163	3.25%
9	LD_BONDESD	180614	DEUDA	584,982,330	2.88%
10	LD_BONDESD	181011	DEUDA	472,200,587	2.33%
TOTAL				20,306,840,658	100%

Por Sector de Actividad económica



Comisiones y Remuneraciones por la Prestación de Servicios
i) Comisiones pagadas directamente por el Cliente

Concepto	Clase GMT		Serie más representativa (F1)	
	%	\$	%	\$
NCLUMPLIMIENTO PLAZO MÍNIMO DE PERMANENCIA	N/A	N/A	N/A	N/A
NCLUMPLIMIENTO SALDO MÍNIMO DE INVERSIÓN	N/A	N/A	N/A	N/A
COMPRA DE ACCIONES	N/A	N/A	N/A	N/A
VENTA DE ACCIONES	N/A	N/A	N/A	N/A
SERVICIOS POR ASESORÍA	N/A	N/A	N/A	N/A
SERVICIO DE CUSTODIA DE ACTIVOS OBJ. DE INV.	N/A	N/A	N/A	N/A
SERVICIO ADMINISTRACIÓN DE ACCIONES	N/A	N/A	N/A	N/A
OTRAS	N/A	N/A	N/A	N/A
TOTAL	N/A	N/A	N/A	N/A

*El Fondo ni alguno de los integrantes de Grupo Financiero Scotiabank Inverlat que actúe como distribuidor cobran ninguna de estas comisiones; sin embargo, cada distribuidor podrá cobrar estas comisiones de conformidad con lo establecido en los contratos respectivos, por lo que se sugiere consultar a su distribuidor.

ii) Comisiones Pagadas por el Fondo de Inversión

Concepto	Clase GMT		Serie más representativa (F1)	
	%	\$	%	\$
ADMINISTRACIÓN DE ACTIVOS*	0.05	0.50	1.80	18.00
ADMINISTRACIÓN ACTIVOS S/ DESEMPEÑO	0.00	0.00	0.00	0.00
DISTRIBUCIÓN DE ACCIONES	0.00	0.00	0.00	0.00
VALUACIÓN DE ACCIONES	0.00	0.00	0.01	0.10
DEPOSITO DE ACCIONES DEL FI	0.00	0.00	0.00	0.00
DEPOSITO DE VALORES	0.00	0.00	0.02	0.20
CONTABILIDAD	0.00	0.00	0.00	0.00
OTRAS	0.00	0.00	0.01	0.10
TOTAL	0.05	0.50	1.84	18.40

Nota: Los % y \$ de las comisiones se presentan anualizados, considerando una inversión de \$1,000 pesos.

Información sobre comisiones y remuneraciones

Las comisiones por compra y venta de acciones, pueden disminuir el monto total de su inversión. Esto implica que usted recibiría un monto menor después de una operación. Lo anterior, junto con las comisiones pagadas por la sociedad, representa una reducción del rendimiento total que recibirá por su inversión en la sociedad.

Las comisiones por distribución de acciones pueden variar de distribuidor en distribuidor. Si quiere conocer la comisión específica consulte a su distribuidor.

Algunos prestadores de servicios pueden establecer acuerdos con la sociedad y ofrecerle descuentos por sus servicios. Para conocer de su existencia y el posible beneficio para usted, pregunte con su distribuidor.

El prospecto de información, contiene un mayor detalle de los conflictos de interés a los que pudiera estar sujeto.

Políticas para la Compra - Venta de Acciones

Plazo mínimo de permanencia:	No se tiene plazo mínimo de permanencia	Liquidez:	Diaria
Recepción de órdenes:	Cualquier día hábil dentro del horario aplicable	Horario:	00:01 horas a 13:30 horas
Ejecución de operaciones:	Compra: El día de la solicitud Venta: El día de la solicitud	Límites de recompra:	100% cuando no exceda el 30% del activo total del Fondo
Liquidación de operaciones:	Mismo día de la ejecución	Diferencial*:	No se ha aplicado

* La Sociedad de inversión ante condiciones desordenadas de mercado u operaciones inusuales, podrá aplicar a las operaciones compra-venta de sus acciones, un diferencial sobre el precio actualizado de valuación de dichas acciones, que haya determinado previamente, y conservarlo a favor de los inversionistas que permanecen en la sociedad.

Prestadores de Servicios

Operadora :	Scotia Fondos, S.A. de C.V. Sociedad Operadora de Sociedades de Inversión, Grupo Financiero Scotiabank Inverlat.
Distribuidora :	Scotia Inverlat Casa de Bolsa SA de CV; Scotiabank Inverlat, S.A. Institución de Banca Múltiple, Grupo Financiero Scotiabank Inverlat.
Valuadora :	Valuadora GAF, S.A. de C.V.
Inst. Calificadora de Valores :	Fitch México, S.A. de C.V.
Proveedor de Precios :	Valuación Operativa y Referencias de Mercado S.A. de C.V.

Advertencias

La sociedad de inversión no cuenta con garantía alguna del IPAB, ni de la sociedad operadora ni del Grupo Financiero al que, en su caso, esta última pertenezca. La inversión en la sociedad se encuentra respaldada hasta por el monto de su patrimonio.

“Las inscripciones en el Registro Nacional de Valores tendrán efectos declarativos y no convalidan los actos jurídicos que sean nulos de conformidad con las leyes aplicables, ni implican certificación sobre la bondad de los valores inscritos en el mismo o sobre la solvencia, liquidez o calidad crediticia de la Sociedad de Inversión.”

Ningún intermediario financiero, apoderado para celebrar operaciones con el público, o cualquier otra persona, está autorizado para proporcionar información o hacer declaración alguna adicional al contenido del presente documento o el prospecto de información al público inversionista, por lo que deberán entenderse como no autorizadas por la sociedad.

Para mayor información visite la página electrónica de nuestra operadora y/o distribuidora(s), donde podrá consultar el prospecto de información al público inversionista de la sociedad, así como la información actualizada sobre la cartera de inversiones de la sociedad.

El presente documento y el prospecto de información al público inversionista son los únicos documentos de venta que reconoce la sociedad de inversión como válidos.

Centro de Atención al Inversionista

Contacto y Número Telefónico :	Alvaro Ayala Margain. 5325-3100 y 01800-7268423
Horario :	9:00 a 18:00 hrs., Lunes a Viernes

Página(s) electrónica(s)

Página de Internet del Grupo Financiero:	www.scotiabank.com.mx www.scotiabank.com.mx
--	--

Tipo	INSTRUMENTO DE DEUDA	Fecha de Autorización	23 enero 2013
Clasificación	CORTO PLAZO GUBERNAMENTAL (IDCPGUB)	Clase y Serie	GOB
Clave de Pizarra	SCOTIAG	Posibles Adquirientes	PERSONAS MORALES EXENTAS
Calificación	AAAf/S2(mex)	Monto Mínimo de Inversión (\$)	0

Importante: El valor de un fondo de inversión, cualquier que sea su política de inversión, está sujeta a la fluctuación de los mercados, por lo que el inversionista puede obtener ganancias o pérdidas.

Objetivo de Inversión

Mantener el portafolio invertido exclusivamente en valores Gubernamentales en directo o a través de otra sociedad de inversión que invierte exclusivamente en Valores Gubernamentales, considerando exclusivamente los valores definidos como gubernamentales por el Banco de México en su circular 2019/95 o en disposiciones supervenientes por las que aquél regule las operaciones con valores gubernamentales realizadas por las instituciones de crédito, incluyendo los bonos de regulación monetaria emitidos por el mismo Banco de México.

91 días es el plazo recomendado para que el inversionista mantenga su inversión en el Fondo.

Información Relevante

El horizonte de Inversión es corto plazo, la duración de los activos objeto de inversión oscilará alrededor de 365 días. El Fondo esta expuesto principalmente a tasas de interés, con una duración de como máximo 1 año en el portafolio, además de mantener al menos un 30% del activo total del Fondo en valores de fácil realización y/o valores con plazo de vencimiento menor a 3 meses, por lo que se considera que el riesgo de este Fondo es bajo. El principal riesgo asociado a este Fondo son las variaciones en las tasas de interés. Por lo cual el patrimonio se puede ver afectado en el corto plazo derivado de los movimientos en alzas de las tasa de interés. El Fondo estará expuesto a riesgos de mercado y en menor proporción a riesgos de crédito.

Valor en Riesgo (VaR):

Valor en Riesgo (VaR) de la cartera de inversión respecto de sus activos netos: 0.04% con una probabilidad de 95%. La pérdida que en un escenario pesimista (5 en 100) que puede enfrentar el Fondo en un lapso de un día, es de \$0.40 pesos por cada \$1,000 pesos invertidos.

Nota: Este dato es solo una estimación, las expectativas de pérdida podrían ser mayores, incluso por el monto total de la inversión realizada. La definición de valor en riesgo es válida únicamente en condiciones normales de mercado.

Rendimiento y Desempeño Histórico

Clase y Serie accionaria: **GOB**

Índice(s) de Referencia: **Mencionado en el inciso c)**

Tabla de Rendimientos Anualizados (Nominales)

	Último Mes	Últimos 3 Meses	Últimos 12 Meses	Rendimiento Mas Bajo	Rendimiento Mas Alto
RENDIMIENTO BRUTO	7.18 %	7.13 %	7.06 %	5.99 %	7.18 %
RENDIMIENTO NETO	7.00 %	6.95 %	6.89 %	5.81 %	7.00 %
TLR (CETES 28)	6.99 %	7.05 %	6.88 %	5.72 %	7.02 %
ÍNDICE DE REFERENCIA*	6.98 %	6.95 %	6.81 %	5.63 %	6.98 %

El rendimiento neto es después de comisiones y el que obtuvo el inversionista en el periodo.

El desempeño de la sociedad en el pasado, no es indicativo del desempeño que tendrá en el futuro.

* La Tasa Libre de Riesgo es una tasa que no incluye descuentos por comisiones o cualquier otro gasto.

Los datos de rendimiento se incluirán cuando se genere la información

Régimen y Política de Inversión

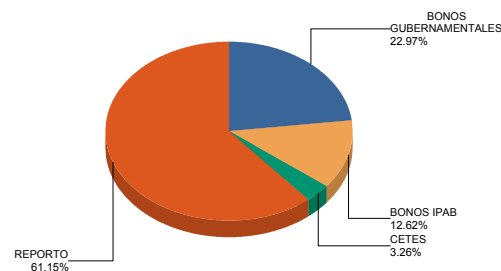
- Estrategia de Administración: Pasiva.
- Política de Inversión: Administración conservadora buscando un rendimiento que se correlacione lo más posible con su base de referencia, sin tomar riesgos adicionales, maximizando los retornos en instrumentos de corto plazo.
- Índice de Referencia: 70% Fondo Gubernamental mas 30% Certificados de la Tesorería a 28 días.
- Inversión en acciones de sociedades de inversión del mismo consorcio empresarial: Hasta el 50% de su Activo total.
- Derivados: No.
- Valores estructurados, títulos fiduciarios de capital o valores respaldados por activos: No.
- Operaciones de Crédito: No.
- Riesgo Asociado: Bajo.
- Montos Máximos y Mínimos de los Activos más importantes:
 - Valores Gubernamentales: Mín: 100% Máx: 100%
 - Sociedad de Inversión en Valores Guber. Mín: 50% Máx: 100%
 - Operaciones de préstamo de valores, por un plazo máximo, incluyendo sus prórrogas Mín: 0.00% Máx: 100%
 - Valores de fácil realización y/o valores con plazo de vencimiento menor a 3 meses Mín: 30% Máx: 100%
 - Operaciones de Reporto: Mín: 0.00% Máx: 100%

Composición de la Cartera de Inversión

Principales inversiones al mes de **diciembre 2017**

	NOMBRE	SERIE	TIPO	MONTO	%
1	IS_BPA182	190103	REPORTO	5,419,573,473	26.69%
2	LD_BONDESD	220113	REPORTO	3,006,691,976	14.81%
3	IS_BPA182	190704	REPORTO	2,086,593,135	10.28%
4	IQ_BPAG91	180201	DEUDA	1,652,209,856	8.14%
5	LD_BONDESD	180215	DEUDA	1,293,053,495	6.37%
6	LD_BONDESD	210325	REPORTO	1,107,749,610	5.46%
7	LD_BONDESD	211118	REPORTO	796,331,932	3.92%
8	IQ_BPAG91	181018	DEUDA	659,113,163	3.25%
9	LD_BONDESD	180614	DEUDA	584,982,330	2.88%
10	LD_BONDESD	181011	DEUDA	472,200,587	2.33%
TOTAL				20,306,840,658	100%

Por Sector de Actividad económica



Comisiones y Remuneraciones por la Prestación de Servicios
i) Comisiones pagadas directamente por el Cliente

Concepto	Clase GOB		Serie más representativa (F1)	
	%	\$	%	\$
NCLUMPLIMIENTO PLAZO MÍNIMO DE PERMANENCIA	N/A	N/A	N/A	N/A
NCLUMPLIMIENTO SALDO MÍNIMO DE INVERSIÓN	N/A	N/A	N/A	N/A
COMPRA DE ACCIONES	N/A	N/A	N/A	N/A
VENTA DE ACCIONES	N/A	N/A	N/A	N/A
SERVICIOS POR ASESORÍA	N/A	N/A	N/A	N/A
SERVICIO DE CUSTODIA DE ACTIVOS OBJ. DE INV.	N/A	N/A	N/A	N/A
SERVICIO ADMINISTRACIÓN DE ACCIONES	N/A	N/A	N/A	N/A
OTRAS	N/A	N/A	N/A	N/A
TOTAL	N/A	N/A	N/A	N/A

*El Fondo ni alguno de los integrantes de Grupo Financiero Scotiabank Inverlat que actúe como distribuidor cobran ninguna de estas comisiones; sin embargo, cada distribuidor podrá cobrar estas comisiones de conformidad con lo establecido en los contratos respectivos, por lo que se sugiere consultar a su distribuidor.

ii) Comisiones Pagadas por el Fondo de Inversión

Concepto	Clase GOB		Serie más representativa (F1)	
	%	\$	%	\$
ADMINISTRACIÓN DE ACTIVOS*	0.15	1.50	1.80	18.00
ADMINISTRACIÓN ACTIVOS S/ DESEMPEÑO	0.00	0.00	0.00	0.00
DISTRIBUCIÓN DE ACCIONES	0.00	0.00	0.00	0.00
VALUACIÓN DE ACCIONES	0.00	0.00	0.01	0.10
DEPOSITO DE ACCIONES DEL FI	0.00	0.00	0.00	0.00
DEPOSITO DE VALORES	0.02	0.20	0.02	0.20
CONTABILIDAD	0.00	0.00	0.00	0.00
OTRAS	0.01	0.10	0.01	0.10
TOTAL	0.18	1.80	1.84	18.40

Nota: Los % y \$ de las comisiones se presentan anualizados, considerando una inversión de \$1,000 pesos.

Información sobre comisiones y remuneraciones

Las comisiones por compra y venta de acciones, pueden disminuir el monto total de su inversión. Esto implica que usted recibiría un monto menor después de una operación. Lo anterior, junto con las comisiones pagadas por la sociedad, representa una reducción del rendimiento total que recibirá por su inversión en la sociedad.

Las comisiones por distribución de acciones pueden variar de distribuidor en distribuidor. Si quiere conocer la comisión específica consulte a su distribuidor.

Algunos prestadores de servicios pueden establecer acuerdos con la sociedad y ofrecerle descuentos por sus servicios. Para conocer de su existencia y el posible beneficio para usted, pregunte con su distribuidor.

El prospecto de información, contiene un mayor detalle de los conflictos de interés a los que pudiera estar sujeto.

Políticas para la Compra - Venta de Acciones

Plazo mínimo de permanencia:	No se tiene plazo mínimo de permanencia	Liquidez:	Diaria
Recepción de órdenes:	Cualquier día hábil dentro del horario aplicable	Horario:	00:01 horas a 13:30 horas
Ejecución de operaciones:	Compra: El día de la solicitud Venta: El día de la solicitud	Límites de recompra:	100% cuando no exceda el 30% del activo total del Fondo
Liquidación de operaciones:	Mismo día de la ejecución	Diferencial*:	No se ha aplicado

* La Sociedad de inversión ante condiciones desordenadas de mercado u operaciones inusuales, podrá aplicar a las operaciones compra-venta de sus acciones, un diferencial sobre el precio actualizado de valuación de dichas acciones, que haya determinado previamente, y conservarlo a favor de los inversionistas que permanecen en la sociedad.

Prestadores de Servicios

Operadora :	Scotia Fondos, S.A. de C.V. Sociedad Operadora de Sociedades de Inversión, Grupo Financiero Scotiabank Inverlat.
Distribuidora :	Scotia Inverlat Casa de Bolsa SA de CV; Scotiabank Inverlat, S.A. Institución de Banca Múltiple, Grupo Financiero Scotiabank Inverlat.
Valuadora :	Valuadora GAF, S.A. de C.V.
Inst. Calificadora de Valores :	Fitch México, S.A. de C.V.
Proveedor de Precios :	Valuación Operativa y Referencias de Mercado S.A. de C.V.

Advertencias

La sociedad de inversión no cuenta con garantía alguna del IPAB, ni de la sociedad operadora ni del Grupo Financiero al que, en su caso, esta última pertenezca. La inversión en la sociedad se encuentra respaldada hasta por el monto de su patrimonio.

“Las inscripciones en el Registro Nacional de Valores tendrán efectos declarativos y no convalidan los actos jurídicos que sean nulos de conformidad con las leyes aplicables, ni implican certificación sobre la bondad de los valores inscritos en el mismo o sobre la solvencia, liquidez o calidad crediticia de la Sociedad de Inversión.”

Ningún intermediario financiero, apoderado para celebrar operaciones con el público, o cualquier otra persona, está autorizado para proporcionar información o hacer declaración alguna adicional al contenido del presente documento o el prospecto de información al público inversionista, por lo que deberán entenderse como no autorizadas por la sociedad.

Para mayor información visite la página electrónica de nuestra operadora y/o distribuidora(s), donde podrá consultar el prospecto de información al público inversionista de la sociedad, así como la información actualizada sobre la cartera de inversiones de la sociedad.

El presente documento y el prospecto de información al público inversionista son los únicos documentos de venta que reconoce la sociedad de inversión como válidos.

Centro de Atención al Inversionista

Contacto y Número Telefónico :	Alvaro Ayala Margain. 5325-3100 y 01800-7268423
Horario :	9:00 a 18:00 hrs., Lunes a Viernes

Página(s) electrónica(s)

Página de Internet del Grupo Financiero:	www.scotiabank.com.mx www.scotiabank.com.mx
--	--

Tipo	INSTRUMENTO DE DEUDA	Fecha de Autorización	23 enero 2013
Clasificación	CORTO PLAZO GUBERNAMENTAL (IDCPGUB)	Clase y Serie	II
Clave de Pizarra	SCOTIAG	Posibles Adquirientes	PERSONAS MORALES EXENTAS
Calificación	AAAf/S2(mex)	Monto Mínimo de Inversión (\$)	0

Importante: El valor de un fondo de inversión, cualquier que sea su política de inversión, está sujeta a la fluctuación de los mercados, por lo que el inversionista puede obtener ganancias o pérdidas.

Objetivo de Inversión

Mantener el portafolio invertido exclusivamente en valores Gubernamentales en directo o a través de otra sociedad de inversión que invierte exclusivamente en Valores Gubernamentales, considerando exclusivamente los valores definidos como gubernamentales por el Banco de México en su circular 2019/95 o en disposiciones supervenientes por las que aquél regule las operaciones con valores gubernamentales realizadas por las instituciones de crédito, incluyendo los bonos de regulación monetaria emitidos por el mismo Banco de México.

91 días es el plazo recomendado para que el inversionista mantenga su inversión en el Fondo.

Información Relevante

El horizonte de Inversión es corto plazo, la duración de los activos objeto de inversión oscilará alrededor de 365 días. El Fondo esta expuesto principalmente a tasas de interés, con una duración de como máximo 1 año en el portafolio, además de mantener al menos un 30% del activo total del Fondo en valores de fácil realización y/o valores con plazo de vencimiento menor a 3 meses, por lo que se considera que el riesgo de este Fondo es bajo. El principal riesgo asociado a este Fondo son las variaciones en las tasas de interés. Por lo cual el patrimonio se puede ver afectado en el corto plazo derivado de los movimientos en alzas de las tasa de interés. El Fondo estará expuesto a riesgos de mercado y en menor proporción a riesgos de crédito.

Valor en Riesgo (VaR):

Valor en Riesgo (VaR) de la cartera de inversión respecto de sus activos netos: 0.04% con una probabilidad de 95%. La pérdida que en un escenario pesimista (5 en 100) que puede enfrentar el Fondo en un lapso de un día, es de \$0.40 pesos por cada \$1,000 pesos invertidos.

Nota: Este dato es solo una estimación, las expectativas de pérdida podrían ser mayores, incluso por el monto total de la inversión realizada. La definición de valor en riesgo es válida únicamente en condiciones normales de mercado.

Rendimiento y Desempeño Histórico

Clase y Serie accionaria: II

Índice(s) de Referencia: Mencionado en el inciso c)

Tabla de Rendimientos Anualizados (Nominales)

	Último Mes	Últimos 3 Meses	Últimos 12 Meses	Rendimiento Mas Bajo	Rendimiento Mas Alto
RENDIMIENTO BRUTO	7.19 %	7.13 %	7.01 %	6.00 %	7.19 %
RENDIMIENTO NETO	6.14 %	6.08 %	5.97 %	4.95 %	6.14 %
TLR (CETES 28)	6.99 %	7.05 %	6.88 %	5.72 %	7.02 %
ÍNDICE DE REFERENCIA*	6.11 %	6.08 %	5.94 %	4.76 %	6.11 %

El rendimiento neto es después de comisiones y el que obtuvo el inversionista en el periodo.

El desempeño de la sociedad en el pasado, no es indicativo del desempeño que tendrá en el futuro.

* La Tasa Libre de Riesgo es una tasa que no incluye descuentos por comisiones o cualquier otro gasto.

Los datos de rendimiento se incluirán cuando se genere la información

Régimen y Política de Inversión

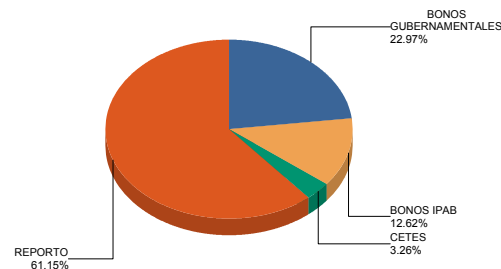
- Estrategia de Administración: Pasiva.
- Política de Inversión: Administración conservadora buscando un rendimiento que se correlacione lo más posible con su base de referencia, sin tomar riesgos adicionales, maximizando los retornos en instrumentos de corto plazo.
- Índice de Referencia: 70% Fondo Gubernamental mas 30% Certificados de la Tesorería a 28 días.
- Inversión en acciones de sociedades de inversión del mismo consorcio empresarial: Hasta el 50% de su Activo total.
- Derivados: No.
- Valores estructurados, títulos fiduciarios de capital o valores respaldados por activos: No.
- Operaciones de Crédito: No.
- Riesgo Asociado: Bajo.
- Montos Máximos y Mínimos de los Activos más importantes:
 - Valores Gubernamentales: Mín: 100% Máx: 100%
 - Sociedad de Inversión en Valores Guber. Mín: 50% Máx: 100%
 - Operaciones de préstamo de valores, por un plazo máximo, incluyendo sus prórrogas Mín: 0.00% Máx: 100%
 - Valores de fácil realización y/o valores con plazo de vencimiento menor a 3 meses Mín: 30% Máx: 100%
 - Operaciones de Reporto: Mín: 0.00% Máx: 100%

Composición de la Cartera de Inversión

Principales inversiones al mes de diciembre 2017

	NOMBRE	SERIE	TIPO	MONTO	%
1	IS_BPA182	190103	REPORTO	5,419,573,473	26.69%
2	LD_BONDESD	220113	REPORTO	3,006,691,976	14.81%
3	IS_BPA182	190704	REPORTO	2,086,593,135	10.28%
4	IQ_BPAG91	180201	DEUDA	1,652,209,856	8.14%
5	LD_BONDESD	180215	DEUDA	1,293,053,495	6.37%
6	LD_BONDESD	210325	REPORTO	1,107,749,610	5.46%
7	LD_BONDESD	211118	REPORTO	796,331,932	3.92%
8	IQ_BPAG91	181018	DEUDA	659,113,163	3.25%
9	LD_BONDESD	180614	DEUDA	584,982,330	2.88%
10	LD_BONDESD	181011	DEUDA	472,200,587	2.33%
TOTAL				20,306,840,658	100%

Por Sector de Actividad económica



Comisiones y Remuneraciones por la Prestación de Servicios
i) Comisiones pagadas directamente por el Cliente

Concepto	Clase II		Serie más representativa (F1)	
	%	\$	%	\$
NCLUMPLIMIENTO PLAZO MÍNIMO DE PERMANENCIA	N/A	N/A	N/A	N/A
NCLUMPLIMIENTO SALDO MÍNIMO DE INVERSIÓN	N/A	N/A	N/A	N/A
COMPRA DE ACCIONES	N/A	N/A	N/A	N/A
VENTA DE ACCIONES	N/A	N/A	N/A	N/A
SERVICIOS POR ASESORÍA	N/A	N/A	N/A	N/A
SERVICIO DE CUSTODIA DE ACTIVOS OBJ. DE INV.	N/A	N/A	N/A	N/A
SERVICIO ADMINISTRACIÓN DE ACCIONES	N/A	N/A	N/A	N/A
OTRAS	N/A	N/A	N/A	N/A
TOTAL	N/A	N/A	N/A	N/A

*El Fondo ni alguno de los integrantes de Grupo Financiero Scotiabank Inverlat que actúe como distribuidor cobran ninguna de estas comisiones; sin embargo, cada distribuidor podrá cobrar estas comisiones de conformidad con lo establecido en los contratos respectivos, por lo que se sugiere consultar a su distribuidor.

ii) Comisiones Pagadas por el Fondo de Inversión

Concepto	Clase II		Serie más representativa (F1)	
	%	\$	%	\$
ADMINISTRACIÓN DE ACTIVOS*	0.90	9.00	1.80	18.00
ADMINISTRACIÓN ACTIVOS S/ DESEMPEÑO	0.00	0.00	0.00	0.00
DISTRIBUCIÓN DE ACCIONES	0.00	0.00	0.00	0.00
VALUACIÓN DE ACCIONES	0.01	0.10	0.01	0.10
DEPOSITO DE ACCIONES DEL FI	0.00	0.00	0.00	0.00
DEPOSITO DE VALORES	0.02	0.20	0.02	0.20
CONTABILIDAD	0.00	0.00	0.00	0.00
OTRAS	0.01	0.10	0.01	0.10
TOTAL	0.94	9.40	1.84	18.40

Nota: Los % y \$ de las comisiones se presentan anualizados, considerando una inversión de \$1,000 pesos.

Políticas para la Compra - Venta de Acciones

Plazo mínimo de permanencia:	No se tiene plazo mínimo de permanencia	Liquidez:	Diaria
Recepción de órdenes:	Cualquier día hábil dentro del horario aplicable	Horario:	00:01 horas a 13:30 horas
Ejecución de operaciones:	Compra: El día de la solicitud Venta: El día de la solicitud	Límites de recompra:	100% cuando no exceda el 30% del activo total del Fondo
Liquidación de operaciones:	Mismo día de la ejecución	Diferencial*:	No se ha aplicado

* La Sociedad de inversión ante condiciones desordenadas de mercado u operaciones inusuales, podrá aplicar a las operaciones compra-venta de sus acciones, un diferencial sobre el precio actualizado de valuación de dichas acciones, que haya determinado previamente, y conservarlo a favor de los inversionistas que permanecen en la sociedad.

Prestadores de Servicios

Operadora :	Scotia Fondos, S.A. de C.V. Sociedad Operadora de Sociedades de Inversión, Grupo Financiero Scotiabank Inverlat.
Distribuidora :	Scotia Inverlat Casa de Bolsa SA de CV; Scotiabank Inverlat, S.A. Institución de Banca Múltiple, Grupo Financiero Scotiabank Inverlat.
Valuadora :	Valuadora GAF, S.A. de C.V.
Inst. Calificadora de Valores :	Fitch México, S.A. de C.V.
Proveedor de Precios :	Valuación Operativa y Referencias de Mercado S.A. de C.V.

Centro de Atención al Inversionista

Contacto y Número Telefónico :	Alvaro Ayala Margain. 5325-3100 y 01800-7268423
Horario :	9:00 a 18:00 hrs., Lunes a Viernes

Página(s) electrónica(s)

Página de Internet del Grupo Financiero:	www.scotiabank.com.mx www.scotiabank.com.mx
--	--

Información sobre comisiones y remuneraciones

Las comisiones por compra y venta de acciones, pueden disminuir el monto total de su inversión. Esto implica que usted recibiría un monto menor después de una operación. Lo anterior, junto con las comisiones pagadas por la sociedad, representa una reducción del rendimiento total que recibirá por su inversión en la sociedad.

Las comisiones por distribución de acciones pueden variar de distribuidor en distribuidor. Si quiere conocer la comisión específica consulte a su distribuidor.

Algunos prestadores de servicios pueden establecer acuerdos con la sociedad y ofrecerle descuentos por sus servicios. Para conocer de su existencia y el posible beneficio para usted, pregunte con su distribuidor.

El prospecto de información, contiene un mayor detalle de los conflictos de interés a los que pudiera estar sujeto.

Advertencias

La sociedad de inversión no cuenta con garantía alguna del IPAB, ni de la sociedad operadora ni del Grupo Financiero al que, en su caso, esta última pertenezca. La inversión en la sociedad se encuentra respaldada hasta por el monto de su patrimonio.

“Las inscripciones en el Registro Nacional de Valores tendrán efectos declarativos y no convalidan los actos jurídicos que sean nulos de conformidad con las leyes aplicables, ni implican certificación sobre la bondad de los valores inscritos en el mismo o sobre la solvencia, liquidez o calidad crediticia de la Sociedad de Inversión.”

Ningún intermediario financiero, apoderado para celebrar operaciones con el público, o cualquier otra persona, está autorizado para proporcionar información o hacer declaración alguna adicional al contenido del presente documento o el prospecto de información al público inversionista, por lo que deberán entenderse como no autorizadas por la sociedad.

Para mayor información visite la página electrónica de nuestra operadora y/o distribuidora(s), donde podrá consultar el prospecto de información al público inversionista de la sociedad, así como la información actualizada sobre la cartera de inversiones de la sociedad.

El presente documento y el prospecto de información al público inversionista son los únicos documentos de venta que reconoce la sociedad de inversión como válidos.

Tipo	INSTRUMENTO DE DEUDA	Fecha de Autorización	23 enero 2013
Clasificación	CORTO PLAZO GUBERNAMENTAL (IDCPGUB)	Clase y Serie	IIO
Clave de Pizarra	SCOTIAG	Posibles Adquirientes	PERSONAS MORALES EXENTAS
Calificación	AAAf/S2(mex)	Monto Mínimo de Inversión (\$)	0

Importante: El valor de un fondo de inversión, cualquier que sea su política de inversión, está sujeta a la fluctuación de los mercados, por lo que el inversionista puede obtener ganancias o pérdidas.

Objetivo de Inversión

Mantener el portafolio invertido exclusivamente en valores Gubernamentales en directo o a través de otra sociedad de inversión que invierte exclusivamente en Valores Gubernamentales, considerando exclusivamente los valores definidos como gubernamentales por el Banco de México en su circular 2019/95 o en disposiciones supervenientes por las que aquél regule las operaciones con valores gubernamentales realizadas por las instituciones de crédito, incluyendo los bonos de regulación monetaria emitidos por el mismo Banco de México.

91 días es el plazo recomendado para que el inversionista mantenga su inversión en el Fondo.

Información Relevante

El horizonte de Inversión es corto plazo, la duración de los activos objeto de inversión oscilará alrededor de 365 días. El Fondo esta expuesto principalmente a tasas de interés, con una duración de como máximo 1 año en el portafolio, además de mantener al menos un 30% del activo total del Fondo en valores de fácil realización y/o valores con plazo de vencimiento menor a 3 meses, por lo que se considera que el riesgo de este Fondo es bajo. El principal riesgo asociado a este Fondo son las variaciones en las tasas de interés. Por lo cual el patrimonio se puede ver afectado en el corto plazo derivado de los movimientos en alzas de las tasa de interés. El Fondo estará expuesto a riesgos de mercado y en menor proporción a riesgos de crédito.

Valor en Riesgo (VaR):

Valor en Riesgo (VaR) de la cartera de inversión respecto de sus activos netos: 0.04% con una probabilidad de 95%. La pérdida que en un escenario pesimista (5 en 100) que puede enfrentar el Fondo en un lapso de un día, es de \$0.40 pesos por cada \$1,000 pesos invertidos.

Nota: Este dato es solo una estimación, las expectativas de pérdida podrían ser mayores, incluso por el monto total de la inversión realizada. La definición de valor en riesgo es válida únicamente en condiciones normales de mercado.

Rendimiento y Desempeño Histórico

Clase y Serie accionaria: IIO

Índice(s) de Referencia: Mencionado en el inciso c)

Tabla de Rendimientos Anualizados (Nominales)

	Último Mes	Últimos 3 Meses	Últimos 12 Meses	Rendimiento Mas Bajo	Rendimiento Mas Alto
RENDIMIENTO BRUTO	7.18 %	7.13 %	7.08 %	5.99 %	7.18 %
RENDIMIENTO NETO	7.18 %	7.13 %	7.08 %	5.99 %	7.18 %
TLR (CETES 28)	6.99 %	7.05 %	6.88 %	5.72 %	7.02 %
ÍNDICE DE REFERENCIA*	7.16 %	7.12 %	6.98 %	5.81 %	7.16 %

El rendimiento neto es después de comisiones y el que obtuvo el inversionista en el periodo.

El desempeño de la sociedad en el pasado, no es indicativo del desempeño que tendrá en el futuro.

* La Tasa Libre de Riesgo es una tasa que no incluye descuentos por comisiones o cualquier otro gasto.

Los datos de rendimiento se incluirán cuando se genere la información

Régimen y Política de Inversión

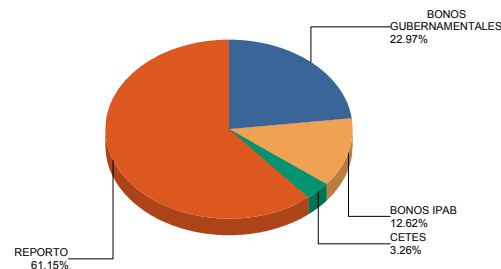
- Estrategia de Administración: Pasiva.
- Política de Inversión: Administración conservadora buscando un rendimiento que se correlacione lo más posible con su base de referencia, sin tomar riesgos adicionales, maximizando los retornos en instrumentos de corto plazo.
- Índice de Referencia: 70% Fondo Gubernamental mas 30% Certificados de la Tesorería a 28 días.
- Inversión en acciones de sociedades de inversión del mismo consorcio empresarial: Hasta el 50% de su Activo total.
- Derivados: No.
- Valores estructurados, títulos fiduciarios de capital o valores respaldados por activos: No.
- Operaciones de Crédito: No.
- Riesgo Asociado: Bajo.
- Montos Máximos y Mínimos de los Activos más importantes:
 - Valores Gubernamentales: Mín: 100% Máx: 100%
 - Sociedad de Inversión en Valores Guber. Mín: 50% Máx: 100%
 - Operaciones de préstamo de valores, por un plazo máximo, incluyendo sus prórrogas Mín: 0.00% Máx: 100%
 - Valores de fácil realización y/o valores con plazo de vencimiento menor a 3 meses Mín: 30% Máx: 100%
 - Operaciones de Reporto: Mín: 0.00% Máx: 100%

Composición de la Cartera de Inversión

Principales inversiones al mes de diciembre 2017

	NOMBRE	SERIE	TIPO	MONTO	%
1	IS_BPA182	190103	REPORTO	5,419,573,473	26.69%
2	LD_BONDESD	220113	REPORTO	3,006,691,976	14.81%
3	IS_BPA182	190704	REPORTO	2,086,593,135	10.28%
4	IQ_BPAG91	180201	DEUDA	1,652,209,856	8.14%
5	LD_BONDESD	180215	DEUDA	1,293,053,495	6.37%
6	LD_BONDESD	210325	REPORTO	1,107,749,610	5.46%
7	LD_BONDESD	211118	REPORTO	796,331,932	3.92%
8	IQ_BPAG91	181018	DEUDA	659,113,163	3.25%
9	LD_BONDESD	180614	DEUDA	584,982,330	2.88%
10	LD_BONDESD	181011	DEUDA	472,200,587	2.33%
TOTAL				20,306,840,658	100%

Por Sector de Actividad económica



Comisiones y Remuneraciones por la Prestación de Servicios
i) Comisiones pagadas directamente por el Cliente

Concepto	Clase I10		Serie más representativa (F1)	
	%	\$	%	\$
NCLUMPLIMIENTO PLAZO MÍNIMO DE PERMANENCIA	N/A	N/A	N/A	N/A
NCLUMPLIMIENTO SALDO MÍNIMO DE INVERSIÓN	N/A	N/A	N/A	N/A
COMPRA DE ACCIONES	N/A	N/A	N/A	N/A
VENTA DE ACCIONES	N/A	N/A	N/A	N/A
SERVICIOS POR ASESORÍA	N/A	N/A	N/A	N/A
SERVICIO DE CUSTODIA DE ACTIVOS OBJ. DE INV.	N/A	N/A	N/A	N/A
SERVICIO ADMINISTRACIÓN DE ACCIONES	N/A	N/A	N/A	N/A
OTRAS	N/A	N/A	N/A	N/A
TOTAL	N/A	N/A	N/A	N/A

*El Fondo ni alguno de los integrantes de Grupo Financiero Scotiabank Inverlat que actúe como distribuidor cobran ninguna de estas comisiones; sin embargo, cada distribuidor podrá cobrar estas comisiones de conformidad con lo establecido en los contratos respectivos, por lo que se sugiere consultar a su distribuidor.

ii) Comisiones Pagadas por el Fondo de Inversión

Concepto	Clase I10		Serie más representativa (F1)	
	%	\$	%	\$
ADMINISTRACIÓN DE ACTIVOS*	0.00	0.00	1.80	18.00
ADMINISTRACIÓN ACTIVOS S/ DESEMPEÑO	0.00	0.00	0.00	0.00
DISTRIBUCIÓN DE ACCIONES	0.00	0.00	0.00	0.00
VALUACIÓN DE ACCIONES	0.01	0.10	0.01	0.10
DEPOSITO DE ACCIONES DEL FI	0.00	0.00	0.00	0.00
DEPOSITO DE VALORES	0.02	0.20	0.02	0.20
CONTABILIDAD	0.00	0.00	0.00	0.00
OTRAS	0.01	0.10	0.01	0.10
TOTAL	0.04	0.40	1.84	18.40

Nota: Los % y \$ de las comisiones se presentan anualizados, considerando una inversión de \$1,000 pesos.

Información sobre comisiones y remuneraciones

Las comisiones por compra y venta de acciones, pueden disminuir el monto total de su inversión. Esto implica que usted recibiría un monto menor después de una operación. Lo anterior, junto con las comisiones pagadas por la sociedad, representa una reducción del rendimiento total que recibirá por su inversión en la sociedad.

Las comisiones por distribución de acciones pueden variar de distribuidor en distribuidor. Si quiere conocer la comisión específica consulte a su distribuidor.

Algunos prestadores de servicios pueden establecer acuerdos con la sociedad y ofrecerle descuentos por sus servicios. Para conocer de su existencia y el posible beneficio para usted, pregunte con su distribuidor.

El prospecto de información, contiene un mayor detalle de los conflictos de interés a los que pudiera estar sujeto.

Políticas para la Compra - Venta de Acciones

Plazo mínimo de permanencia:	No se tiene plazo mínimo de permanencia	Liquidez:	Diaria
Recepción de órdenes:	Cualquier día hábil dentro del horario aplicable	Horario:	00:01 horas a 13:30 horas
Ejecución de operaciones:	Compra: El día de la solicitud Venta: El día de la solicitud	Límites de recompra:	100% cuando no exceda el 30% del activo total del Fondo
Liquidación de operaciones:	Mismo día de la ejecución	Diferencial*:	No se ha aplicado

* La Sociedad de inversión ante condiciones desordenadas de mercado u operaciones inusuales, podrá aplicar a las operaciones compra-venta de sus acciones, un diferencial sobre el precio actualizado de valuación de dichas acciones, que haya determinado previamente, y conservarlo a favor de los inversionistas que permanecen en la sociedad.

Prestadores de Servicios

Operadora :	Scotia Fondos, S.A. de C.V. Sociedad Operadora de Sociedades de Inversión, Grupo Financiero Scotiabank Inverlat.
Distribuidora :	Scotia Inverlat Casa de Bolsa SA de CV; Scotiabank Inverlat, S.A. Institución de Banca Múltiple, Grupo Financiero Scotiabank Inverlat.
Valuadora :	Valuadora GAF, S.A. de C.V.
Inst. Calificadora de Valores :	Fitch México, S.A. de C.V.
Proveedor de Precios :	Valuación Operativa y Referencias de Mercado S.A. de C.V.

Advertencias

La sociedad de inversión no cuenta con garantía alguna del IPAB, ni de la sociedad operadora ni del Grupo Financiero al que, en su caso, esta última pertenezca. La inversión en la sociedad se encuentra respaldada hasta por el monto de su patrimonio.

“Las inscripciones en el Registro Nacional de Valores tendrán efectos declarativos y no convalidan los actos jurídicos que sean nulos de conformidad con las leyes aplicables, ni implican certificación sobre la bondad de los valores inscritos en el mismo o sobre la solvencia, liquidez o calidad crediticia de la Sociedad de Inversión.”

Ningún intermediario financiero, apoderado para celebrar operaciones con el público, o cualquier otra persona, está autorizado para proporcionar información o hacer declaración alguna adicional al contenido del presente documento o el prospecto de información al público inversionista, por lo que deberán entenderse como no autorizadas por la sociedad.

Para mayor información visite la página electrónica de nuestra operadora y/o distribuidora(s), donde podrá consultar el prospecto de información al público inversionista de la sociedad, así como la información actualizada sobre la cartera de inversiones de la sociedad.

El presente documento y el prospecto de información al público inversionista son los únicos documentos de venta que reconoce la sociedad de inversión como válidos.

Centro de Atención al Inversionista

Contacto y Número Telefónico :	Alvaro Ayala Margain. 5325-3100 y 01800-7268423
Horario :	9:00 a 18:00 hrs., Lunes a Viernes

Página(s) electrónica(s)

Página de Internet del Grupo Financiero:	www.scotiabank.com.mx www.scotiabank.com.mx
--	--

Tipo	INSTRUMENTO DE DEUDA	Fecha de Autorización	23 enero 2013
Clasificación	CORTO PLAZO GUBERNAMENTAL (IDCPGUB)	Clase y Serie	M1
Clave de Pizarra	SCOTIAG	Posibles Adquirientes	PERSONAS MORALES
Calificación	AAAf/S2(mex)	Monto Mínimo de Inversión (\$)	0

Importante: El valor de un fondo de inversión, cualquier que sea su política de inversión, está sujeta a la fluctuación de los mercados, por lo que el inversionista puede obtener ganancias o pérdidas.

Objetivo de Inversión

Mantener el portafolio invertido exclusivamente en valores Gubernamentales en directo o a través de otra sociedad de inversión que invierte exclusivamente en Valores Gubernamentales, considerando exclusivamente los valores definidos como gubernamentales por el Banco de México en su circular 2019/95 o en disposiciones supervenientes por las que aquél regule las operaciones con valores gubernamentales realizadas por las instituciones de crédito, incluyendo los bonos de regulación monetaria emitidos por el mismo Banco de México.

91 días es el plazo recomendado para que el inversionista mantenga su inversión en el Fondo.

Información Relevante

El horizonte de Inversión es corto plazo, la duración de los activos objeto de inversión oscilará alrededor de 365 días. El Fondo esta expuesto principalmente a tasas de interés, con una duración de como máximo 1 año en el portafolio, además de mantener al menos un 30% del activo total del Fondo en valores de fácil realización y/o valores con plazo de vencimiento menor a 3 meses, por lo que se considera que el riesgo de este Fondo es bajo. El principal riesgo asociado a este Fondo son las variaciones en las tasas de interés. Por lo cual el patrimonio se puede ver afectado en el corto plazo derivado de los movimientos en alzas de las tasa de interés. El Fondo estará expuesto a riesgos de mercado y en menor proporción a riesgos de crédito.

Valor en Riesgo (VaR):

Valor en Riesgo (VaR) de la cartera de inversión respecto de sus activos netos: 0.04% con una probabilidad de 95%. La pérdida que en un escenario pesimista (5 en 100) que puede enfrentar el Fondo en un lapso de un día, es de \$0.40 pesos por cada \$1,000 pesos invertidos.

Nota: Este dato es solo una estimación, las expectativas de pérdida podrían ser mayores, incluso por el monto total de la inversión realizada. La definición de valor en riesgo es válida únicamente en condiciones normales de mercado.

Rendimiento y Desempeño Histórico

Clase y Serie accionaria: M1

Índice(s) de Referencia: Mencionado en el inciso c)

Tabla de Rendimientos Anualizados (Nominales)

	Último Mes	Últimos 3 Meses	Últimos 12 Meses	Rendimiento Mas Bajo	Rendimiento Mas Alto
RENDIMIENTO BRUTO	7.14 %	7.06 %	6.88 %	5.96 %	7.14 %
RENDIMIENTO NETO	4.80 %	4.72 %	4.54 %	3.62 %	4.80 %
TLR (CETES 28)	6.99 %	7.05 %	6.88 %	5.72 %	7.02 %
ÍNDICE DE REFERENCIA*	4.82 %	4.78 %	4.64 %	3.47 %	4.82 %

El rendimiento neto es después de comisiones y el que obtuvo el inversionista en el periodo.

El desempeño de la sociedad en el pasado, no es indicativo del desempeño que tendrá en el futuro.

* La Tasa Libre de Riesgo es una tasa que no incluye descuentos por comisiones o cualquier otro gasto.

Los datos de rendimiento se incluirán cuando se genere la información

Régimen y Política de Inversión

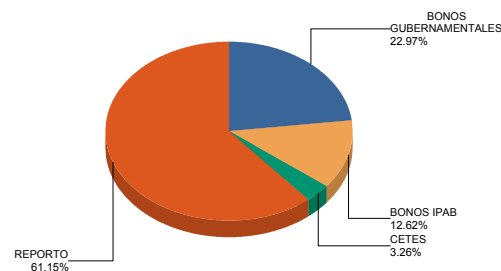
- Estrategia de Administración: Pasiva.
- Política de Inversión: Administración conservadora buscando un rendimiento que se correlacione lo más posible con su base de referencia, sin tomar riesgos adicionales, maximizando los retornos en instrumentos de corto plazo.
- Índice de Referencia: 70% Fondo Gubernamental mas 30% Certificados de la Tesorería a 28 días.
- Inversión en acciones de sociedades de inversión del mismo consorcio empresarial: Hasta el 50% de su Activo total.
- Derivados: No.
- Valores estructurados, títulos fiduciarios de capital o valores respaldados por activos: No.
- Operaciones de Crédito: No.
- Riesgo Asociado: Bajo.
- Montos Máximos y Mínimos de los Activos más importantes:
 - Valores Gubernamentales: Mín: 100% Máx: 100%
 - Sociedad de Inversión en Valores Guber. Mín: 50% Máx: 100%
 - Operaciones de préstamo de valores, por un plazo máximo, incluyendo sus prórrogas Mín: 0.00% Máx: 100%
 - Valores de fácil realización y/o valores con plazo de vencimiento menor a 3 meses Mín: 30% Máx: 100%
 - Operaciones de Reporto: Mín: 0.00% Máx: 100%

Composición de la Cartera de Inversión

Principales inversiones al mes de diciembre 2017

	NOMBRE	SERIE	TIPO	MONTO	%
1	IS_BPA182	190103	REPORTO	5,419,573,473	26.69%
2	LD_BONDESD	220113	REPORTO	3,006,691,976	14.81%
3	IS_BPA182	190704	REPORTO	2,086,593,135	10.28%
4	IQ_BPAG91	180201	DEUDA	1,652,209,856	8.14%
5	LD_BONDESD	180215	DEUDA	1,293,053,495	6.37%
6	LD_BONDESD	210325	REPORTO	1,107,749,610	5.46%
7	LD_BONDESD	211118	REPORTO	796,331,932	3.92%
8	IQ_BPAG91	181018	DEUDA	659,113,163	3.25%
9	LD_BONDESD	180614	DEUDA	584,982,330	2.88%
10	LD_BONDESD	181011	DEUDA	472,200,587	2.33%
TOTAL				20,306,840,658	100%

Por Sector de Actividad económica



Comisiones y Remuneraciones por la Prestación de Servicios
i) Comisiones pagadas directamente por el Cliente

Concepto	Clase M1		Serie más representativa (F1)	
	%	\$	%	\$
NCLUMPLIMIENTO PLAZO MÍNIMO DE PERMANENCIA	N/A	N/A	N/A	N/A
NCLUMPLIMIENTO SALDO MÍNIMO DE INVERSIÓN	N/A	N/A	N/A	N/A
COMPRA DE ACCIONES	N/A	N/A	N/A	N/A
VENTA DE ACCIONES	N/A	N/A	N/A	N/A
SERVICIOS POR ASESORÍA	N/A	N/A	N/A	N/A
SERVICIO DE CUSTODIA DE ACTIVOS OBJ. DE INV.	N/A	N/A	N/A	N/A
SERVICIO ADMINISTRACIÓN DE ACCIONES	N/A	N/A	N/A	N/A
OTRAS	N/A	N/A	N/A	N/A
TOTAL	N/A	N/A	N/A	N/A

*El Fondo ni alguno de los integrantes de Grupo Financiero Scotiabank Inverlat que actúe como distribuidor cobran ninguna de estas comisiones; sin embargo, cada distribuidor podrá cobrar estas comisiones de conformidad con lo establecido en los contratos respectivos, por lo que se sugiere consultar a su distribuidor.

ii) Comisiones Pagadas por el Fondo de Inversión

Concepto	Clase M1		Serie más representativa (F1)	
	%	\$	%	\$
ADMINISTRACIÓN DE ACTIVOS*	1.50	15.00	1.80	18.00
ADMINISTRACIÓN ACTIVOS S/ DESEMPEÑO	0.00	0.00	0.00	0.00
DISTRIBUCIÓN DE ACCIONES	0.00	0.00	0.00	0.00
VALUACIÓN DE ACCIONES	0.01	0.10	0.01	0.10
DEPOSITO DE ACCIONES DEL FI	0.00	0.00	0.00	0.00
DEPOSITO DE VALORES	0.02	0.20	0.02	0.20
CONTABILIDAD	0.00	0.00	0.00	0.00
OTRAS	0.01	0.10	0.01	0.10
TOTAL	1.54	15.40	1.84	18.40

Nota: Los % y \$ de las comisiones se presentan anualizados, considerando una inversión de \$1,000 pesos.

Información sobre comisiones y remuneraciones

Las comisiones por compra y venta de acciones, pueden disminuir el monto total de su inversión. Esto implica que usted recibiría un monto menor después de una operación. Lo anterior, junto con las comisiones pagadas por la sociedad, representa una reducción del rendimiento total que recibirá por su inversión en la sociedad.

Las comisiones por distribución de acciones pueden variar de distribuidor en distribuidor. Si quiere conocer la comisión específica consulte a su distribuidor.

Algunos prestadores de servicios pueden establecer acuerdos con la sociedad y ofrecerle descuentos por sus servicios. Para conocer de su existencia y el posible beneficio para usted, pregunte con su distribuidor.

El prospecto de información, contiene un mayor detalle de los conflictos de interés a los que pudiera estar sujeto.

Políticas para la Compra - Venta de Acciones

Plazo mínimo de permanencia:	No se tiene plazo mínimo de permanencia	Liquidez:	Diaria
Recepción de órdenes:	Cualquier día hábil dentro del horario aplicable	Horario:	00:01 horas a 13:30 horas
Ejecución de operaciones:	Compra: El día de la solicitud Venta: El día de la solicitud	Límites de recompra:	100% cuando no exceda el 30% del activo total del Fondo
Liquidación de operaciones:	Mismo día de la ejecución	Diferencial*:	No se ha aplicado

* La Sociedad de inversión ante condiciones desordenadas de mercado u operaciones inusuales, podrá aplicar a las operaciones compra-venta de sus acciones, un diferencial sobre el precio actualizado de valuación de dichas acciones, que haya determinado previamente, y conservarlo a favor de los inversionistas que permanecen en la sociedad.

Prestadores de Servicios

Operadora :	Scotia Fondos, S.A. de C.V. Sociedad Operadora de Sociedades de Inversión, Grupo Financiero Scotiabank Inverlat.
Distribuidora :	Scotia Inverlat Casa de Bolsa SA de CV; Scotiabank Inverlat, S.A. Institución de Banca Múltiple, Grupo Financiero Scotiabank Inverlat.
Valuadora :	Valuadora GAF, S.A. de C.V.
Inst. Calificadora de Valores :	Fitch México, S.A. de C.V.
Proveedor de Precios :	Valuación Operativa y Referencias de Mercado S.A. de C.V.

Advertencias

La sociedad de inversión no cuenta con garantía alguna del IPAB, ni de la sociedad operadora ni del Grupo Financiero al que, en su caso, esta última pertenezca. La inversión en la sociedad se encuentra respaldada hasta por el monto de su patrimonio.

“Las inscripciones en el Registro Nacional de Valores tendrán efectos declarativos y no convalidan los actos jurídicos que sean nulos de conformidad con las leyes aplicables, ni implican certificación sobre la bondad de los valores inscritos en el mismo o sobre la solvencia, liquidez o calidad crediticia de la Sociedad de Inversión.”

Ningún intermediario financiero, apoderado para celebrar operaciones con el público, o cualquier otra persona, está autorizado para proporcionar información o hacer declaración alguna adicional al contenido del presente documento o el prospecto de información al público inversionista, por lo que deberán entenderse como no autorizadas por la sociedad.

Para mayor información visite la página electrónica de nuestra operadora y/o distribuidora(s), donde podrá consultar el prospecto de información al público inversionista de la sociedad, así como la información actualizada sobre la cartera de inversiones de la sociedad.

El presente documento y el prospecto de información al público inversionista son los únicos documentos de venta que reconoce la sociedad de inversión como válidos.

Centro de Atención al Inversionista

Contacto y Número Telefónico :	Alvaro Ayala Margain. 5325-3100 y 01800-7268423
Horario :	9:00 a 18:00 hrs., Lunes a Viernes

Página(s) electrónica(s)

Página de Internet del Grupo Financiero:	www.scotiabank.com.mx www.scotiabank.com.mx
--	--

Tipo	INSTRUMENTO DE DEUDA	Fecha de Autorización	23 enero 2013
Clasificación	CORTO PLAZO GUBERNAMENTAL (IDCPGUB)	Clase y Serie	M2
Clave de Pizarra	SCOTIAG	Posibles Adquirientes	PERSONAS MORALES
Calificación	AAAf/S2(mex)	Monto Mínimo de Inversión (\$)	750,000.00

Importante: El valor de un fondo de inversión, cualquier que sea su política de inversión, está sujeta a la fluctuación de los mercados, por lo que el inversionista puede obtener ganancias o pérdidas.

Objetivo de Inversión

Mantener el portafolio invertido exclusivamente en valores Gubernamentales en directo o a través de otra sociedad de inversión que invierte exclusivamente en Valores Gubernamentales, considerando exclusivamente los valores definidos como gubernamentales por el Banco de México en su circular 2019/95 o en disposiciones supervenientes por las que aquél regule las operaciones con valores gubernamentales realizadas por las instituciones de crédito, incluyendo los bonos de regulación monetaria emitidos por el mismo Banco de México.

91 días es el plazo recomendado para que el inversionista mantenga su inversión en el Fondo.

Información Relevante

El horizonte de Inversión es corto plazo, la duración de los activos objeto de inversión oscilará alrededor de 365 días. El Fondo esta expuesto principalmente a tasas de interés, con una duración de como máximo 1 año en el portafolio, además de mantener al menos un 30% del activo total del Fondo en valores de fácil realización y/o valores con plazo de vencimiento menor a 3 meses, por lo que se considera que el riesgo de este Fondo es bajo. El principal riesgo asociado a este Fondo son las variaciones en las tasas de interés. Por lo cual el patrimonio se puede ver afectado en el corto plazo derivado de los movimientos en alzas de las tasa de interés. El Fondo estará expuesto a riesgos de mercado y en menor proporción a riesgos de crédito.

Valor en Riesgo (VaR):

Valor en Riesgo (VaR) de la cartera de inversión respecto de sus activos netos: 0.04% con una probabilidad de 95%. La pérdida que en un escenario pesimista (5 en 100) que puede enfrentar el Fondo en un lapso de un día, es de \$0.40 pesos por cada \$1,000 pesos invertidos.

Nota: Este dato es solo una estimación, las expectativas de pérdida podrían ser mayores, incluso por el monto total de la inversión realizada. La definición de valor en riesgo es válida únicamente en condiciones normales de mercado.

Rendimiento y Desempeño Histórico

Clase y Serie accionaria: M2

Índice(s) de Referencia: Mencionado en el inciso c)

Tabla de Rendimientos Anualizados (Nominales)

	Último Mes	Últimos 3 Meses	Últimos 12 Meses	Rendimiento Mas Bajo	Rendimiento Mas Alto
RENDIMIENTO BRUTO	7.16 %	7.09 %	6.93 %	5.98 %	7.16 %
RENDIMIENTO NETO	5.17 %	5.10 %	4.94 %	3.99 %	5.17 %
TLR (CETES 28)	6.99 %	7.05 %	6.88 %	5.72 %	7.02 %
ÍNDICE DE REFERENCIA*	5.16 %	5.13 %	4.99 %	3.81 %	5.16 %

El rendimiento neto es después de comisiones y el que obtuvo el inversionista en el periodo.

El desempeño de la sociedad en el pasado, no es indicativo del desempeño que tendrá en el futuro.

* La Tasa Libre de Riesgo es una tasa que no incluye descuentos por comisiones o cualquier otro gasto.

Los datos de rendimiento se incluirán cuando se genere la información

Régimen y Política de Inversión

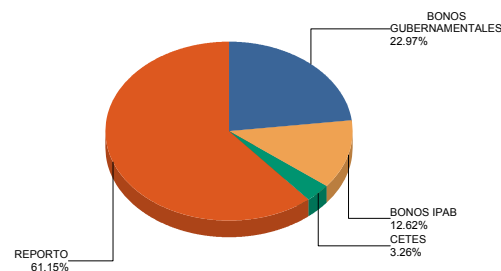
- Estrategia de Administración: Pasiva.
- Política de Inversión: Administración conservadora buscando un rendimiento que se correlacione lo más posible con su base de referencia, sin tomar riesgos adicionales, maximizando los retornos en instrumentos de corto plazo.
- Índice de Referencia: 70% Fondo Gubernamental mas 30% Certificados de la Tesorería a 28 días.
- Inversión en acciones de sociedades de inversión del mismo consorcio empresarial: Hasta el 50% de su Activo total.
- Derivados: No.
- Valores estructurados, títulos fiduciarios de capital o valores respaldados por activos: No.
- Operaciones de Crédito: No.
- Riesgo Asociado: Bajo.
- Montos Máximos y Mínimos de los Activos más importantes:
 - Valores Gubernamentales: Mín: 100% Máx: 100%
 - Sociedad de Inversión en Valores Guber. Mín: 50% Máx: 100%
 - Operaciones de préstamo de valores, por un plazo máximo, incluyendo sus prórrogas Mín: 0.00% Máx: 100%
 - Valores de fácil realización y/o valores con plazo de vencimiento menor a 3 meses Mín: 30% Máx: 100%
 - Operaciones de Reporto: Mín: 0.00% Máx: 100%

Composición de la Cartera de Inversión

Principales inversiones al mes de diciembre 2017

	NOMBRE	SERIE	TIPO	MONTO	%
1	IS_BPA182	190103	REPORTO	5,419,573,473	26.69%
2	LD_BONDESD	220113	REPORTO	3,006,691,976	14.81%
3	IS_BPA182	190704	REPORTO	2,086,593,135	10.28%
4	IQ_BPAG91	180201	DEUDA	1,652,209,856	8.14%
5	LD_BONDESD	180215	DEUDA	1,293,053,495	6.37%
6	LD_BONDESD	210325	REPORTO	1,107,749,610	5.46%
7	LD_BONDESD	211118	REPORTO	796,331,932	3.92%
8	IQ_BPAG91	181018	DEUDA	659,113,163	3.25%
9	LD_BONDESD	180614	DEUDA	584,982,330	2.88%
10	LD_BONDESD	181011	DEUDA	472,200,587	2.33%
TOTAL				20,306,840,658	100%

Por Sector de Actividad económica



Comisiones y Remuneraciones por la Prestación de Servicios
i) Comisiones pagadas directamente por el Cliente

Concepto	Clase M2		Serie más representativa (F1)	
	%	\$	%	\$
NCLUMPLIMIENTO PLAZO MÍNIMO DE PERMANENCIA	N/A	N/A	N/A	N/A
NCLUMPLIMIENTO SALDO MÍNIMO DE INVERSIÓN	N/A	N/A	N/A	N/A
COMPRA DE ACCIONES	N/A	N/A	N/A	N/A
VENTA DE ACCIONES	N/A	N/A	N/A	N/A
SERVICIOS POR ASESORÍA	N/A	N/A	N/A	N/A
SERVICIO DE CUSTODIA DE ACTIVOS OBJ. DE INV.	N/A	N/A	N/A	N/A
SERVICIO ADMINISTRACIÓN DE ACCIONES	N/A	N/A	N/A	N/A
OTRAS	N/A	N/A	N/A	N/A
TOTAL	N/A	N/A	N/A	N/A

*El Fondo ni alguno de los integrantes de Grupo Financiero Scotiabank Inverlat que actúe como distribuidor cobran ninguna de estas comisiones; sin embargo, cada distribuidor podrá cobrar estas comisiones de conformidad con lo establecido en los contratos respectivos, por lo que se sugiere consultar a su distribuidor.

ii) Comisiones Pagadas por el Fondo de Inversión

Concepto	Clase M2		Serie más representativa (F1)	
	%	\$	%	\$
ADMINISTRACIÓN DE ACTIVOS*	1.20	12.00	1.80	18.00
ADMINISTRACIÓN ACTIVOS S/ DESEMPEÑO	0.00	0.00	0.00	0.00
DISTRIBUCIÓN DE ACCIONES	0.00	0.00	0.00	0.00
VALUACIÓN DE ACCIONES	0.00	0.00	0.01	0.10
DEPOSITO DE ACCIONES DEL FI	0.00	0.00	0.00	0.00
DEPOSITO DE VALORES	0.02	0.20	0.02	0.20
CONTABILIDAD	0.00	0.00	0.00	0.00
OTRAS	0.01	0.10	0.01	0.10
TOTAL	1.23	12.30	1.84	18.40

Nota: Los % y \$ de las comisiones se presentan anualizados, considerando una inversión de \$1,000 pesos.

Información sobre comisiones y remuneraciones

Las comisiones por compra y venta de acciones, pueden disminuir el monto total de su inversión. Esto implica que usted recibiría un monto menor después de una operación. Lo anterior, junto con las comisiones pagadas por la sociedad, representa una reducción del rendimiento total que recibirá por su inversión en la sociedad.

Las comisiones por distribución de acciones pueden variar de distribuidor en distribuidor. Si quiere conocer la comisión específica consulte a su distribuidor.

Algunos prestadores de servicios pueden establecer acuerdos con la sociedad y ofrecerle descuentos por sus servicios. Para conocer de su existencia y el posible beneficio para usted, pregunte con su distribuidor.

El prospecto de información, contiene un mayor detalle de los conflictos de interés a los que pudiera estar sujeto.

Políticas para la Compra - Venta de Acciones

Plazo mínimo de permanencia:	No se tiene plazo mínimo de permanencia	Liquidez:	Diaria
Recepción de órdenes:	Cualquier día hábil dentro del horario aplicable	Horario:	00:01 horas a 13:30 horas
Ejecución de operaciones:	Compra: El día de la solicitud Venta: El día de la solicitud	Límites de recompra:	100% cuando no exceda el 30% del activo total del Fondo
Liquidación de operaciones:	Mismo día de la ejecución	Diferencial*:	No se ha aplicado

* La Sociedad de inversión ante condiciones desordenadas de mercado u operaciones inusuales, podrá aplicar a las operaciones compra-venta de sus acciones, un diferencial sobre el precio actualizado de valuación de dichas acciones, que haya determinado previamente, y conservarlo a favor de los inversionistas que permanecen en la sociedad.

Prestadores de Servicios

Operadora :	Scotia Fondos, S.A. de C.V. Sociedad Operadora de Sociedades de Inversión, Grupo Financiero Scotiabank Inverlat.
Distribuidora :	Scotia Inverlat Casa de Bolsa SA de CV; Scotiabank Inverlat, S.A. Institución de Banca Múltiple, Grupo Financiero Scotiabank Inverlat.
Valuadora :	Valuadora GAF, S.A. de C.V.
Inst. Calificadora de Valores :	Fitch México, S.A. de C.V.
Proveedor de Precios :	Valuación Operativa y Referencias de Mercado S.A. de C.V.

Advertencias

La sociedad de inversión no cuenta con garantía alguna del IPAB, ni de la sociedad operadora ni del Grupo Financiero al que, en su caso, esta última pertenezca. La inversión en la sociedad se encuentra respaldada hasta por el monto de su patrimonio.

“Las inscripciones en el Registro Nacional de Valores tendrán efectos declarativos y no convalidan los actos jurídicos que sean nulos de conformidad con las leyes aplicables, ni implican certificación sobre la bondad de los valores inscritos en el mismo o sobre la solvencia, liquidez o calidad crediticia de la Sociedad de Inversión.”

Ningún intermediario financiero, apoderado para celebrar operaciones con el público, o cualquier otra persona, está autorizado para proporcionar información o hacer declaración alguna adicional al contenido del presente documento o el prospecto de información al público inversionista, por lo que deberán entenderse como no autorizadas por la sociedad.

Para mayor información visite la página electrónica de nuestra operadora y/o distribuidora(s), donde podrá consultar el prospecto de información al público inversionista de la sociedad, así como la información actualizada sobre la cartera de inversiones de la sociedad.

El presente documento y el prospecto de información al público inversionista son los únicos documentos de venta que reconoce la sociedad de inversión como válidos.

Centro de Atención al Inversionista

Contacto y Número Telefónico :	Alvaro Ayala Margain. 5325-3100 y 01800-7268423
Horario :	9:00 a 18:00 hrs., Lunes a Viernes

Página(s) electrónica(s)

Página de Internet del Grupo Financiero:	www.scotiabank.com.mx www.scotiabank.com.mx
--	--

SCOTIA GUBERNAMENTAL, S.A. DE C.V., F.I.I.D.

Tipo	INSTRUMENTO DE DEUDA	Fecha de Autorización	23 enero 2013
Clasificación	CORTO PLAZO GUBERNAMENTAL (IDCPGUB)	Clase y Serie	M3
Clave de Pizarra	SCOTIAG	Posibles Adquirientes	PERSONAS MORALES
Calificación	AAAf/S2(mex)	Monto Mínimo de Inversión (\$)	1,500,000.00

Importante: El valor de un fondo de inversión, cualquier que sea su política de inversión, está sujeta a la fluctuación de los mercados, por lo que el inversionista puede obtener ganancias o pérdidas.

Objetivo de Inversión

Mantener el portafolio invertido exclusivamente en valores Gubernamentales en directo o a través de otra sociedad de inversión que invierte exclusivamente en Valores Gubernamentales, considerando exclusivamente los valores definidos como gubernamentales por el Banco de México en su circular 2019/95 o en disposiciones supervenientes por las que aquél regule las operaciones con valores gubernamentales realizadas por las instituciones de crédito, incluyendo los bonos de regulación monetaria emitidos por el mismo Banco de México.

91 días es el plazo recomendado para que el inversionista mantenga su inversión en el Fondo.

Información Relevante

El horizonte de Inversión es corto plazo, la duración de los activos objeto de inversión oscilará alrededor de 365 días. El Fondo esta expuesto principalmente a tasas de interés, con una duración de como máximo 1 año en el portafolio, además de mantener al menos un 30% del activo total del Fondo en valores de fácil realización y/o valores con plazo de vencimiento menor a 3 meses, por lo que se considera que el riesgo de este Fondo es bajo. El principal riesgo asociado a este Fondo son las variaciones en las tasas de interés. Por lo cual el patrimonio se puede ver afectado en el corto plazo derivado de los movimientos en alzas de las tasa de interés. El Fondo estará expuesto a riesgos de mercado y en menor proporción a riesgos de crédito.

Valor en Riesgo (VaR):

Valor en Riesgo (VaR) de la cartera de inversión respecto de sus activos netos: 0.04% con una probabilidad de 95%. La pérdida que en un escenario pesimista (5 en 100) que puede enfrentar el Fondo en un lapso de un día, es de \$0.40 pesos por cada \$1,000 pesos invertidos.

Nota: Este dato es solo una estimación, las expectativas de pérdida podrían ser mayores, incluso por el monto total de la inversión realizada. La definición de valor en riesgo es válida únicamente en condiciones normales de mercado.

Rendimiento y Desempeño Histórico

Clase y Serie accionaria: M3

Índice(s) de Referencia: Mencionado en el inciso c)

Tabla de Rendimientos Anualizados (Nominales)

	Último Mes	Últimos 3 Meses	Últimos 12 Meses	Rendimiento Mas Bajo	Rendimiento Mas Alto
RENDIMIENTO BRUTO	7.18 %	7.11 %	6.95 %	6.00 %	7.18 %
RENDIMIENTO NETO	5.36 %	5.29 %	5.13 %	4.18 %	5.36 %
TLR (CETES 28)	6.99 %	7.05 %	6.88 %	5.72 %	7.02 %
ÍNDICE DE REFERENCIA*	5.34 %	5.30 %	5.16 %	3.99 %	5.34 %

El rendimiento neto es después de comisiones y el que obtuvo el inversionista en el periodo.

El desempeño de la sociedad en el pasado, no es indicativo del desempeño que tendrá en el futuro.

* La Tasa Libre de Riesgo es una tasa que no incluye descuentos por comisiones o cualquier otro gasto.

Los datos de rendimiento se incluirán cuando se genere la información

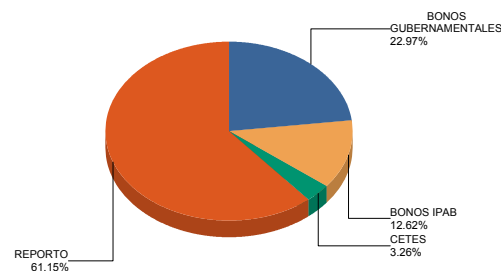
Régimen y Política de Inversión

- a) Estrategia de Administración: Pasiva.
- b) Política de Inversión: Administración conservadora buscando un rendimiento que se correlacione lo más posible con su base de referencia, sin tomar riesgos adicionales, maximizando los retornos en instrumentos de corto plazo.
- c) Índice de Referencia: 70% Fondo Gubernamental mas 30% Certificados de la Tesorería a 28 días.
- d) Inversión en acciones de sociedades de inversión del mismo consorcio empresarial: Hasta el 50% de su Activo total.
- e) Derivados: No.
- f) Valores estructurados, títulos fiduciarios de capital o valores respaldados por activos: No.
- g) Operaciones de Crédito: No.
- h) Riesgo Asociado: Bajo.
- i) Montos Máximos y Mínimos de los Activos más importantes:
- Valores Gubernamentales: Mín: 100% Máx: 100%
 - Sociedad de Inversión en Valores Guber. Mín: 50% Máx: 100%
 - Operaciones de préstamo de valores, por un plazo máximo, incluyendo sus prórrogas Mín: 0.00% Máx: 100%
 - Valores de fácil realización y/o valores con plazo de vencimiento menor a 3 meses Mín: 30% Máx: 100%
 - Operaciones de Reporto: Mín: 0.00% Máx: 100%

Composición de la Cartera de Inversión

Principales inversiones al mes de diciembre 2017

	NOMBRE	SERIE	TIPO	MONTO	%
1	IS_BPA182	190103	REPORTO	5,419,573,473	26.69%
2	LD_BONDESD	220113	REPORTO	3,006,691,976	14.81%
3	IS_BPA182	190704	REPORTO	2,086,593,135	10.28%
4	IQ_BPAG91	180201	DEUDA	1,652,209,856	8.14%
5	LD_BONDESD	180215	DEUDA	1,293,053,495	6.37%
6	LD_BONDESD	210325	REPORTO	1,107,749,610	5.46%
7	LD_BONDESD	211118	REPORTO	796,331,932	3.92%
8	IQ_BPAG91	181018	DEUDA	659,113,163	3.25%
9	LD_BONDESD	180614	DEUDA	584,982,330	2.88%
10	LD_BONDESD	181011	DEUDA	472,200,587	2.33%
TOTAL				20,306,840,658	100%

Por Sector de Actividad económica

Comisiones y Remuneraciones por la Prestación de Servicios
i) Comisiones pagadas directamente por el Cliente

Concepto	Clase M3		Serie más representativa (F1)	
	%	\$	%	\$
NCLUMPLIMIENTO PLAZO MÍNIMO DE PERMANENCIA	N/A	N/A	N/A	N/A
NCLUMPLIMIENTO SALDO MÍNIMO DE INVERSIÓN	N/A	N/A	N/A	N/A
COMPRA DE ACCIONES	N/A	N/A	N/A	N/A
VENTA DE ACCIONES	N/A	N/A	N/A	N/A
SERVICIOS POR ASESORÍA	N/A	N/A	N/A	N/A
SERVICIO DE CUSTODIA DE ACTIVOS OBJ. DE INV.	N/A	N/A	N/A	N/A
SERVICIO ADMINISTRACIÓN DE ACCIONES	N/A	N/A	N/A	N/A
OTRAS	N/A	N/A	N/A	N/A
TOTAL	N/A	N/A	N/A	N/A

*El Fondo ni alguno de los integrantes de Grupo Financiero Scotiabank Inverlat que actúe como distribuidor cobran ninguna de estas comisiones; sin embargo, cada distribuidor podrá cobrar estas comisiones de conformidad con lo establecido en los contratos respectivos, por lo que se sugiere consultar a su distribuidor.

ii) Comisiones Pagadas por el Fondo de Inversión

Concepto	Clase M3		Serie más representativa (F1)	
	%	\$	%	\$
ADMINISTRACIÓN DE ACTIVOS*	1.05	10.50	1.80	18.00
ADMINISTRACIÓN ACTIVOS S/ DESEMPEÑO	0.00	0.00	0.00	0.00
DISTRIBUCIÓN DE ACCIONES	0.00	0.00	0.00	0.00
VALUACIÓN DE ACCIONES	0.00	0.00	0.01	0.10
DEPOSITO DE ACCIONES DEL FI	0.00	0.00	0.00	0.00
DEPOSITO DE VALORES	0.02	0.20	0.02	0.20
CONTABILIDAD	0.00	0.00	0.00	0.00
OTRAS	0.01	0.10	0.01	0.10
TOTAL	1.08	10.80	1.84	18.40

Nota: Los % y \$ de las comisiones se presentan anualizados, considerando una inversión de \$1,000 pesos.

Información sobre comisiones y remuneraciones

Las comisiones por compra y venta de acciones, pueden disminuir el monto total de su inversión. Esto implica que usted recibiría un monto menor después de una operación. Lo anterior, junto con las comisiones pagadas por la sociedad, representa una reducción del rendimiento total que recibirá por su inversión en la sociedad.

Las comisiones por distribución de acciones pueden variar de distribuidor en distribuidor. Si quiere conocer la comisión específica consulte a su distribuidor.

Algunos prestadores de servicios pueden establecer acuerdos con la sociedad y ofrecerle descuentos por sus servicios. Para conocer de su existencia y el posible beneficio para usted, pregunte con su distribuidor.

El prospecto de información, contiene un mayor detalle de los conflictos de interés a los que pudiera estar sujeto.

Políticas para la Compra - Venta de Acciones

Plazo mínimo de permanencia:	No se tiene plazo mínimo de permanencia	Liquidez:	Diaria
Recepción de órdenes:	Cualquier día hábil dentro del horario aplicable	Horario:	00:01 horas a 13:30 horas
Ejecución de operaciones:	Compra: El día de la solicitud Venta: El día de la solicitud	Límites de recompra:	100% cuando no exceda el 30% del activo total del Fondo
Liquidación de operaciones:	Mismo día de la ejecución	Diferencial*:	No se ha aplicado

* La Sociedad de inversión ante condiciones desordenadas de mercado u operaciones inusuales, podrá aplicar a las operaciones compra-venta de sus acciones, un diferencial sobre el precio actualizado de valuación de dichas acciones, que haya determinado previamente, y conservarlo a favor de los inversionistas que permanecen en la sociedad.

Prestadores de Servicios

Operadora :	Scotia Fondos, S.A. de C.V. Sociedad Operadora de Sociedades de Inversión, Grupo Financiero Scotiabank Inverlat.
Distribuidora :	Scotia Inverlat Casa de Bolsa SA de CV; Scotiabank Inverlat, S.A. Institución de Banca Múltiple, Grupo Financiero Scotiabank Inverlat.
Valuadora :	Valuadora GAF, S.A. de C.V.
Inst. Calificadora de Valores :	Fitch México, S.A. de C.V.
Proveedor de Precios :	Valuación Operativa y Referencias de Mercado S.A. de C.V.

Advertencias

La sociedad de inversión no cuenta con garantía alguna del IPAB, ni de la sociedad operadora ni del Grupo Financiero al que, en su caso, esta última pertenezca. La inversión en la sociedad se encuentra respaldada hasta por el monto de su patrimonio.

“Las inscripciones en el Registro Nacional de Valores tendrán efectos declarativos y no convalidan los actos jurídicos que sean nulos de conformidad con las leyes aplicables, ni implican certificación sobre la bondad de los valores inscritos en el mismo o sobre la solvencia, liquidez o calidad crediticia de la Sociedad de Inversión.”

Ningún intermediario financiero, apoderado para celebrar operaciones con el público, o cualquier otra persona, está autorizado para proporcionar información o hacer declaración alguna adicional al contenido del presente documento o el prospecto de información al público inversionista, por lo que deberán entenderse como no autorizadas por la sociedad.

Para mayor información visite la página electrónica de nuestra operadora y/o distribuidora(s), donde podrá consultar el prospecto de información al público inversionista de la sociedad, así como la información actualizada sobre la cartera de inversiones de la sociedad.

El presente documento y el prospecto de información al público inversionista son los únicos documentos de venta que reconoce la sociedad de inversión como válidos.

Centro de Atención al Inversionista

Contacto y Número Telefónico :	Alvaro Ayala Margain. 5325-3100 y 01800-7268423
Horario :	9:00 a 18:00 hrs., Lunes a Viernes

Página(s) electrónica(s)

Página de Internet del Grupo Financiero:	www.scotiabank.com.mx www.scotiabank.com.mx
--	--

Tipo	INSTRUMENTO DE DEUDA	Fecha de Autorización	23 enero 2013
Clasificación	CORTO PLAZO GUBERNAMENTAL (IDCPGUB)	Clase y Serie	M4
Clave de Pizarra	SCOTIAG	Posibles Adquirientes	PERSONAS MORALES
Calificación	AAAf/S2(mex)	Monto Mínimo de Inversión (\$)	5,000,000.00

Importante: El valor de un fondo de inversión, cualquier que sea su política de inversión, está sujeta a la fluctuación de los mercados, por lo que el inversionista puede obtener ganancias o pérdidas.

Objetivo de Inversión

Mantener el portafolio invertido exclusivamente en valores Gubernamentales en directo o a través de otra sociedad de inversión que invierte exclusivamente en Valores Gubernamentales, considerando exclusivamente los valores definidos como gubernamentales por el Banco de México en su circular 2019/95 o en disposiciones supervenientes por las que aquél regule las operaciones con valores gubernamentales realizadas por las instituciones de crédito, incluyendo los bonos de regulación monetaria emitidos por el mismo Banco de México.

91 días es el plazo recomendado para que el inversionista mantenga su inversión en el Fondo.

Información Relevante

El horizonte de Inversión es corto plazo, la duración de los activos objeto de inversión oscilará alrededor de 365 días. El Fondo esta expuesto principalmente a tasas de interés, con una duración de como máximo 1 año en el portafolio, además de mantener al menos un 30% del activo total del Fondo en valores de fácil realización y/o valores con plazo de vencimiento menor a 3 meses, por lo que se considera que el riesgo de este Fondo es bajo. El principal riesgo asociado a este Fondo son las variaciones en las tasas de interés. Por lo cual el patrimonio se puede ver afectado en el corto plazo derivado de los movimientos en alzas de las tasa de interés. El Fondo estará expuesto a riesgos de mercado y en menor proporción a riesgos de crédito.

Valor en Riesgo (VaR):

Valor en Riesgo (VaR) de la cartera de inversión respecto de sus activos netos: 0.04% con una probabilidad de 95%. La pérdida que en un escenario pesimista (5 en 100) que puede enfrentar el Fondo en un lapso de un día, es de \$0.40 pesos por cada \$1,000 pesos invertidos.

Nota: Este dato es solo una estimación, las expectativas de pérdida podrían ser mayores, incluso por el monto total de la inversión realizada. La definición de valor en riesgo es válida únicamente en condiciones normales de mercado.

Rendimiento y Desempeño Histórico

Clase y Serie accionaria: M4

Índice(s) de Referencia: Mencionado en el inciso c)

Tabla de Rendimientos Anualizados (Nominales)

	Último Mes	Últimos 3 Meses	Últimos 12 Meses	Rendimiento Mas Bajo	Rendimiento Mas Alto
RENDIMIENTO BRUTO	7.19 %	7.12 %	6.98 %	6.01 %	7.19 %
RENDIMIENTO NETO	5.61 %	5.54 %	5.39 %	4.42 %	5.61 %
TLR (CETES 28)	6.99 %	7.05 %	6.88 %	5.72 %	7.02 %
ÍNDICE DE REFERENCIA*	5.57 %	5.53 %	5.39 %	4.22 %	5.57 %

El rendimiento neto es después de comisiones y el que obtuvo el inversionista en el periodo.

El desempeño de la sociedad en el pasado, no es indicativo del desempeño que tendrá en el futuro.

* La Tasa Libre de Riesgo es una tasa que no incluye descuentos por comisiones o cualquier otro gasto.

Los datos de rendimiento se incluirán cuando se genere la información

Régimen y Política de Inversión

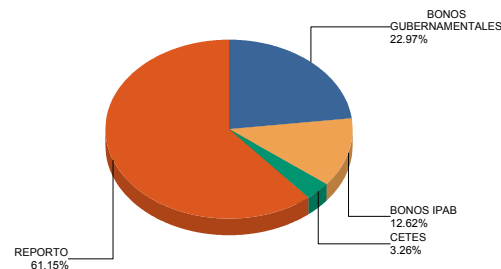
- a) Estrategia de Administración: Pasiva.
- b) Política de Inversión: Administración conservadora buscando un rendimiento que se correlacione lo más posible con su base de referencia, sin tomar riesgos adicionales, maximizando los retornos en instrumentos de corto plazo.
- c) Índice de Referencia: 70% Fondo Gubernamental mas 30% Certificados de la Tesorería a 28 días.
- d) Inversión en acciones de sociedades de inversión del mismo consorcio empresarial: Hasta el 50% de su Activo total.
- e) Derivados: No.
- f) Valores estructurados, títulos fiduciarios de capital o valores respaldados por activos: No.
- g) Operaciones de Crédito: No.
- h) Riesgo Asociado: Bajo.
- i) Montos Máximos y Mínimos de los Activos más importantes:
- Valores Gubernamentales: Mín: 100% Máx: 100%
 - Sociedad de Inversión en Valores Guber. Mín: 50% Máx: 100%
 - Operaciones de préstamo de valores, por un plazo máximo, incluyendo sus prórrogas Mín: 0.00% Máx: 100%
 - Valores de fácil realización y/o valores con plazo de vencimiento menor a 3 meses Mín: 30% Máx: 100%
 - Operaciones de Reporto: Mín: 0.00% Máx: 100%

Composición de la Cartera de Inversión

Principales inversiones al mes de diciembre 2017

	NOMBRE	SERIE	TIPO	MONTO	%
1	IS_BPA182	190103	REPORTO	5,419,573,473	26.69%
2	LD_BONDESD	220113	REPORTO	3,006,691,976	14.81%
3	IS_BPA182	190704	REPORTO	2,086,593,135	10.28%
4	IQ_BPAG91	180201	DEUDA	1,652,209,856	8.14%
5	LD_BONDESD	180215	DEUDA	1,293,053,495	6.37%
6	LD_BONDESD	210325	REPORTO	1,107,749,610	5.46%
7	LD_BONDESD	211118	REPORTO	796,331,932	3.92%
8	IQ_BPAG91	181018	DEUDA	659,113,163	3.25%
9	LD_BONDESD	180614	DEUDA	584,982,330	2.88%
10	LD_BONDESD	181011	DEUDA	472,200,587	2.33%
TOTAL				20,306,840,658	100%

Por Sector de Actividad económica



Comisiones y Remuneraciones por la Prestación de Servicios
i) Comisiones pagadas directamente por el Cliente

Concepto	Clase M4		Serie más representativa (F1)	
	%	\$	%	\$
NCLUMPLIMIENTO PLAZO MÍNIMO DE PERMANENCIA	N/A	N/A	N/A	N/A
NCLUMPLIMIENTO SALDO MÍNIMO DE INVERSIÓN	N/A	N/A	N/A	N/A
COMPRA DE ACCIONES	N/A	N/A	N/A	N/A
VENTA DE ACCIONES	N/A	N/A	N/A	N/A
SERVICIOS POR ASESORÍA	N/A	N/A	N/A	N/A
SERVICIO DE CUSTODIA DE ACTIVOS OBJ. DE INV.	N/A	N/A	N/A	N/A
SERVICIO ADMINISTRACIÓN DE ACCIONES	N/A	N/A	N/A	N/A
OTRAS	N/A	N/A	N/A	N/A
TOTAL	N/A	N/A	N/A	N/A

*El Fondo ni alguno de los integrantes de Grupo Financiero Scotiabank Inverlat que actúe como distribuidor cobran ninguna de estas comisiones; sin embargo, cada distribuidor podrá cobrar estas comisiones de conformidad con lo establecido en los contratos respectivos, por lo que se sugiere consultar a su distribuidor.

ii) Comisiones Pagadas por el Fondo de Inversión

Concepto	Clase M4		Serie más representativa (F1)	
	%	\$	%	\$
ADMINISTRACIÓN DE ACTIVOS*	0.85	8.50	1.80	18.00
ADMINISTRACIÓN ACTIVOS S/ DESEMPEÑO	0.00	0.00	0.00	0.00
DISTRIBUCIÓN DE ACCIONES	0.00	0.00	0.00	0.00
VALUACIÓN DE ACCIONES	0.00	0.00	0.01	0.10
DEPOSITO DE ACCIONES DEL FI	0.00	0.00	0.00	0.00
DEPOSITO DE VALORES	0.02	0.20	0.02	0.20
CONTABILIDAD	0.00	0.00	0.00	0.00
OTRAS	0.01	0.10	0.01	0.10
TOTAL	0.88	8.80	1.84	18.40

Nota: Los % y \$ de las comisiones se presentan anualizados, considerando una inversión de \$1,000 pesos.

Información sobre comisiones y remuneraciones

Las comisiones por compra y venta de acciones, pueden disminuir el monto total de su inversión. Esto implica que usted recibiría un monto menor después de una operación. Lo anterior, junto con las comisiones pagadas por la sociedad, representa una reducción del rendimiento total que recibirá por su inversión en la sociedad.

Las comisiones por distribución de acciones pueden variar de distribuidor en distribuidor. Si quiere conocer la comisión específica consulte a su distribuidor.

Algunos prestadores de servicios pueden establecer acuerdos con la sociedad y ofrecerle descuentos por sus servicios. Para conocer de su existencia y el posible beneficio para usted, pregunte con su distribuidor.

El prospecto de información, contiene un mayor detalle de los conflictos de interés a los que pudiera estar sujeto.

Políticas para la Compra - Venta de Acciones

Plazo mínimo de permanencia:	No se tiene plazo mínimo de permanencia	Liquidez:	Diaria
Recepción de órdenes:	Cualquier día hábil dentro del horario aplicable	Horario:	00:01 horas a 13:30 horas
Ejecución de operaciones:	Compra: El día de la solicitud Venta: El día de la solicitud	Límites de recompra:	100% cuando no exceda el 30% del activo total del Fondo
Liquidación de operaciones:	Mismo día de la ejecución	Diferencial*:	No se ha aplicado

* La Sociedad de inversión ante condiciones desordenadas de mercado u operaciones inusuales, podrá aplicar a las operaciones compra-venta de sus acciones, un diferencial sobre el precio actualizado de valuación de dichas acciones, que haya determinado previamente, y conservarlo a favor de los inversionistas que permanecen en la sociedad.

Prestadores de Servicios

Operadora :	Scotia Fondos, S.A. de C.V. Sociedad Operadora de Sociedades de Inversión, Grupo Financiero Scotiabank Inverlat.
Distribuidora :	Scotia Inverlat Casa de Bolsa SA de CV; Scotiabank Inverlat, S.A. Institución de Banca Múltiple, Grupo Financiero Scotiabank Inverlat.
Valuadora :	Valuadora GAF, S.A. de C.V.
Inst. Calificadora de Valores :	Fitch México, S.A. de C.V.
Proveedor de Precios :	Valuación Operativa y Referencias de Mercado S.A. de C.V.

Advertencias

La sociedad de inversión no cuenta con garantía alguna del IPAB, ni de la sociedad operadora ni del Grupo Financiero al que, en su caso, esta última pertenezca. La inversión en la sociedad se encuentra respaldada hasta por el monto de su patrimonio.

“Las inscripciones en el Registro Nacional de Valores tendrán efectos declarativos y no convalidan los actos jurídicos que sean nulos de conformidad con las leyes aplicables, ni implican certificación sobre la bondad de los valores inscritos en el mismo o sobre la solvencia, liquidez o calidad crediticia de la Sociedad de Inversión.”

Ningún intermediario financiero, apoderado para celebrar operaciones con el público, o cualquier otra persona, está autorizado para proporcionar información o hacer declaración alguna adicional al contenido del presente documento o el prospecto de información al público inversionista, por lo que deberán entenderse como no autorizadas por la sociedad.

Para mayor información visite la página electrónica de nuestra operadora y/o distribuidora(s), donde podrá consultar el prospecto de información al público inversionista de la sociedad, así como la información actualizada sobre la cartera de inversiones de la sociedad.

El presente documento y el prospecto de información al público inversionista son los únicos documentos de venta que reconoce la sociedad de inversión como válidos.

Centro de Atención al Inversionista

Contacto y Número Telefónico :	Alvaro Ayala Margain. 5325-3100 y 01800-7268423
Horario :	9:00 a 18:00 hrs., Lunes a Viernes

Página(s) electrónica(s)

Página de Internet del Grupo Financiero:	www.scotiabank.com.mx www.scotiabank.com.mx
--	--

Tipo	INSTRUMENTO DE DEUDA	Fecha de Autorización	23 enero 2013
Clasificación	CORTO PLAZO GUBERNAMENTAL (IDCPGUB)	Clase y Serie	M5
Clave de Pizarra	SCOTIAG	Posibles Adquirientes	PERSONAS MORALES
Calificación	AAAf/S2(mex)	Monto Mínimo de Inversión (\$)	10,000,000.00

Importante: El valor de un fondo de inversión, cualquier que sea su política de inversión, está sujeta a la fluctuación de los mercados, por lo que el inversionista puede obtener ganancias o pérdidas.

Objetivo de Inversión

Mantener el portafolio invertido exclusivamente en valores Gubernamentales en directo o a través de otra sociedad de inversión que invierte exclusivamente en Valores Gubernamentales, considerando exclusivamente los valores definidos como gubernamentales por el Banco de México en su circular 2019/95 o en disposiciones supervenientes por las que aquél regule las operaciones con valores gubernamentales realizadas por las instituciones de crédito, incluyendo los bonos de regulación monetaria emitidos por el mismo Banco de México.

91 días es el plazo recomendado para que el inversionista mantenga su inversión en el Fondo.

Información Relevante

El horizonte de Inversión es corto plazo, la duración de los activos objeto de inversión oscilará alrededor de 365 días. El Fondo esta expuesto principalmente a tasas de interés, con una duración de como máximo 1 año en el portafolio, además de mantener al menos un 30% del activo total del Fondo en valores de fácil realización y/o valores con plazo de vencimiento menor a 3 meses, por lo que se considera que el riesgo de este Fondo es bajo. El principal riesgo asociado a este Fondo son las variaciones en las tasas de interés. Por lo cual el patrimonio se puede ver afectado en el corto plazo derivado de los movimientos en alzas de las tasa de interés. El Fondo estará expuesto a riesgos de mercado y en menor proporción a riesgos de crédito.

Valor en Riesgo (VaR):

Valor en Riesgo (VaR) de la cartera de inversión respecto de sus activos netos: 0.04% con una probabilidad de 95%. La pérdida que en un escenario pesimista (5 en 100) que puede enfrentar el Fondo en un lapso de un día, es de \$0.40 pesos por cada \$1,000 pesos invertidos.

Nota: Este dato es solo una estimación, las expectativas de pérdida podrían ser mayores, incluso por el monto total de la inversión realizada. La definición de valor en riesgo es válida únicamente en condiciones normales de mercado.

Rendimiento y Desempeño Histórico

Clase y Serie accionaria: M5

Índice(s) de Referencia: Mencionado en el inciso c)

Tabla de Rendimientos Anualizados (Nominales)

	Último Mes	Últimos 3 Meses	Últimos 12 Meses	Rendimiento Mas Bajo	Rendimiento Mas Alto
RENDIMIENTO BRUTO	7.20 %	7.14 %	7.02 %	6.02 %	7.20 %
RENDIMIENTO NETO	6.14 %	6.08 %	5.96 %	4.95 %	6.14 %
TLR (CETES 28)	6.99 %	7.05 %	6.88 %	5.72 %	7.02 %
ÍNDICE DE REFERENCIA*	6.09 %	6.06 %	5.92 %	4.74 %	6.09 %

El rendimiento neto es después de comisiones y el que obtuvo el inversionista en el periodo.

El desempeño de la sociedad en el pasado, no es indicativo del desempeño que tendrá en el futuro.

* La Tasa Libre de Riesgo es una tasa que no incluye descuentos por comisiones o cualquier otro gasto.

Los datos de rendimiento se incluirán cuando se genere la información

Régimen y Política de Inversión

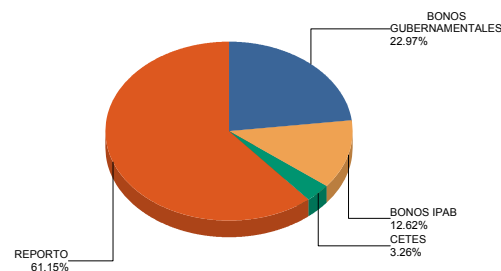
- Estrategia de Administración: Pasiva.
- Política de Inversión: Administración conservadora buscando un rendimiento que se correlacione lo más posible con su base de referencia, sin tomar riesgos adicionales, maximizando los retornos en instrumentos de corto plazo.
- Índice de Referencia: 70% Fondo Gubernamental mas 30% Certificados de la Tesorería a 28 días.
- Inversión en acciones de sociedades de inversión del mismo consorcio empresarial: Hasta el 50% de su Activo total.
- Derivados: No.
- Valores estructurados, títulos fiduciarios de capital o valores respaldados por activos: No.
- Operaciones de Crédito: No.
- Riesgo Asociado: Bajo.
- Montos Máximos y Mínimos de los Activos más importantes:
 - Valores Gubernamentales: Mín: 100% Máx: 100%
 - Sociedad de Inversión en Valores Guber. Mín: 50% Máx: 100%
 - Operaciones de préstamo de valores, por un plazo máximo, incluyendo sus prórrogas Mín: 0.00% Máx: 100%
 - Valores de fácil realización y/o valores con plazo de vencimiento menor a 3 meses Mín: 30% Máx: 100%
 - Operaciones de Reporto: Mín: 0.00% Máx: 100%

Composición de la Cartera de Inversión

Principales inversiones al mes de diciembre 2017

	NOMBRE	SERIE	TIPO	MONTO	%
1	IS_BPA182	190103	REPORTO	5,419,573,473	26.69%
2	LD_BONDESD	220113	REPORTO	3,006,691,976	14.81%
3	IS_BPA182	190704	REPORTO	2,086,593,135	10.28%
4	IQ_BPAG91	180201	DEUDA	1,652,209,856	8.14%
5	LD_BONDESD	180215	DEUDA	1,293,053,495	6.37%
6	LD_BONDESD	210325	REPORTO	1,107,749,610	5.46%
7	LD_BONDESD	211118	REPORTO	796,331,932	3.92%
8	IQ_BPAG91	181018	DEUDA	659,113,163	3.25%
9	LD_BONDESD	180614	DEUDA	584,982,330	2.88%
10	LD_BONDESD	181011	DEUDA	472,200,587	2.33%
TOTAL				20,306,840,658	100%

Por Sector de Actividad económica



Comisiones y Remuneraciones por la Prestación de Servicios
i) Comisiones pagadas directamente por el Cliente

Concepto	Clase M5		Serie más representativa (F1)	
	%	\$	%	\$
NCLUMPLIMIENTO PLAZO MÍNIMO DE PERMANENCIA	N/A	N/A	N/A	N/A
NCLUMPLIMIENTO SALDO MÍNIMO DE INVERSIÓN	N/A	N/A	N/A	N/A
COMPRA DE ACCIONES	N/A	N/A	N/A	N/A
VENTA DE ACCIONES	N/A	N/A	N/A	N/A
SERVICIOS POR ASESORÍA	N/A	N/A	N/A	N/A
SERVICIO DE CUSTODIA DE ACTIVOS OBJ. DE INV.	N/A	N/A	N/A	N/A
SERVICIO ADMINISTRACIÓN DE ACCIONES	N/A	N/A	N/A	N/A
OTRAS	N/A	N/A	N/A	N/A
TOTAL	N/A	N/A	N/A	N/A

*El Fondo ni alguno de los integrantes de Grupo Financiero Scotiabank Inverlat que actúe como distribuidor cobran ninguna de estas comisiones; sin embargo, cada distribuidor podrá cobrar estas comisiones de conformidad con lo establecido en los contratos respectivos, por lo que se sugiere consultar a su distribuidor.

ii) Comisiones Pagadas por el Fondo de Inversión

Concepto	Clase M5		Serie más representativa (F1)	
	%	\$	%	\$
ADMINISTRACIÓN DE ACTIVOS*	0.40	4.00	1.80	18.00
ADMINISTRACIÓN ACTIVOS S/ DESEMPEÑO	0.00	0.00	0.00	0.00
DISTRIBUCIÓN DE ACCIONES	0.00	0.00	0.00	0.00
VALUACIÓN DE ACCIONES	0.00	0.00	0.01	0.10
DEPOSITO DE ACCIONES DEL FI	0.00	0.00	0.00	0.00
DEPOSITO DE VALORES	0.02	0.20	0.02	0.20
CONTABILIDAD	0.00	0.00	0.00	0.00
OTRAS	0.01	0.10	0.01	0.10
TOTAL	0.43	4.30	1.84	18.40

Nota: Los % y \$ de las comisiones se presentan anualizados, considerando una inversión de \$1,000 pesos.

Información sobre comisiones y remuneraciones

Las comisiones por compra y venta de acciones, pueden disminuir el monto total de su inversión. Esto implica que usted recibiría un monto menor después de una operación. Lo anterior, junto con las comisiones pagadas por la sociedad, representa una reducción del rendimiento total que recibirá por su inversión en la sociedad.

Las comisiones por distribución de acciones pueden variar de distribuidor en distribuidor. Si quiere conocer la comisión específica consulte a su distribuidor.

Algunos prestadores de servicios pueden establecer acuerdos con la sociedad y ofrecerle descuentos por sus servicios. Para conocer de su existencia y el posible beneficio para usted, pregunte con su distribuidor.

El prospecto de información, contiene un mayor detalle de los conflictos de interés a los que pudiera estar sujeto.

Políticas para la Compra - Venta de Acciones

Plazo mínimo de permanencia:	No se tiene plazo mínimo de permanencia	Liquidez:	Diaria
Recepción de órdenes:	Cualquier día hábil dentro del horario aplicable	Horario:	00:01 horas a 13:30 horas
Ejecución de operaciones:	Compra: El día de la solicitud Venta: El día de la solicitud	Límites de recompra:	100% cuando no exceda el 30% del activo total del Fondo
Liquidación de operaciones:	Mismo día de la ejecución	Diferencial*:	No se ha aplicado

* La Sociedad de inversión ante condiciones desordenadas de mercado u operaciones inusuales, podrá aplicar a las operaciones compra-venta de sus acciones, un diferencial sobre el precio actualizado de valuación de dichas acciones, que haya determinado previamente, y conservarlo a favor de los inversionistas que permanecen en la sociedad.

Prestadores de Servicios

Operadora :	Scotia Fondos, S.A. de C.V. Sociedad Operadora de Sociedades de Inversión, Grupo Financiero Scotiabank Inverlat.
Distribuidora :	Scotia Inverlat Casa de Bolsa SA de CV; Scotiabank Inverlat, S.A. Institución de Banca Múltiple, Grupo Financiero Scotiabank Inverlat.
Valuadora :	Valuadora GAF, S.A. de C.V.
Inst. Calificadora de Valores :	Fitch México, S.A. de C.V.
Proveedor de Precios :	Valuación Operativa y Referencias de Mercado S.A. de C.V.

Advertencias

La sociedad de inversión no cuenta con garantía alguna del IPAB, ni de la sociedad operadora ni del Grupo Financiero al que, en su caso, esta última pertenezca. La inversión en la sociedad se encuentra respaldada hasta por el monto de su patrimonio.

“Las inscripciones en el Registro Nacional de Valores tendrán efectos declarativos y no convalidan los actos jurídicos que sean nulos de conformidad con las leyes aplicables, ni implican certificación sobre la bondad de los valores inscritos en el mismo o sobre la solvencia, liquidez o calidad crediticia de la Sociedad de Inversión.”

Ningún intermediario financiero, apoderado para celebrar operaciones con el público, o cualquier otra persona, está autorizado para proporcionar información o hacer declaración alguna adicional al contenido del presente documento o el prospecto de información al público inversionista, por lo que deberán entenderse como no autorizadas por la sociedad.

Para mayor información visite la página electrónica de nuestra operadora y/o distribuidora(s), donde podrá consultar el prospecto de información al público inversionista de la sociedad, así como la información actualizada sobre la cartera de inversiones de la sociedad.

El presente documento y el prospecto de información al público inversionista son los únicos documentos de venta que reconoce la sociedad de inversión como válidos.

Centro de Atención al Inversionista

Contacto y Número Telefónico :	Alvaro Ayala Margain. 5325-3100 y 01800-7268423
Horario :	9:00 a 18:00 hrs., Lunes a Viernes

Página(s) electrónica(s)

Página de Internet del Grupo Financiero:	www.scotiabank.com.mx www.scotiabank.com.mx
--	--

SCOTIA GUBERNAMENTAL, S.A. DE C.V., F.I.I.D.

Tipo	INSTRUMENTO DE DEUDA	Fecha de Autorización	23 enero 2013
Clasificación	CORTO PLAZO GUBERNAMENTAL (IDCPGUB)	Clase y Serie	M6
Clave de Pizarra	SCOTIAG	Posibles Adquirientes	PERSONAS MORALES
Calificación	AAAf/S2(mex)	Monto Mínimo de Inversión (\$)	20,000,000.00

Importante: El valor de un fondo de inversión, cualquier que sea su política de inversión, está sujeta a la fluctuación de los mercados, por lo que el inversionista puede obtener ganancias o pérdidas.

Objetivo de Inversión

Mantener el portafolio invertido exclusivamente en valores Gubernamentales en directo o a través de otra sociedad de inversión que invierte exclusivamente en Valores Gubernamentales, considerando exclusivamente los valores definidos como gubernamentales por el Banco de México en su circular 2019/95 o en disposiciones supervenientes por las que aquél regule las operaciones con valores gubernamentales realizadas por las instituciones de crédito, incluyendo los bonos de regulación monetaria emitidos por el mismo Banco de México.

91 días es el plazo recomendado para que el inversionista mantenga su inversión en el Fondo.

Información Relevante

El horizonte de Inversión es corto plazo, la duración de los activos objeto de inversión oscilará alrededor de 365 días. El Fondo esta expuesto principalmente a tasas de interés, con una duración de como máximo 1 año en el portafolio, además de mantener al menos un 30% del activo total del Fondo en valores de fácil realización y/o valores con plazo de vencimiento menor a 3 meses, por lo que se considera que el riesgo de este Fondo es bajo. El principal riesgo asociado a este Fondo son las variaciones en las tasas de interés. Por lo cual el patrimonio se puede ver afectado en el corto plazo derivado de los movimientos en alzas de las tasa de interés. El Fondo estará expuesto a riesgos de mercado y en menor proporción a riesgos de crédito.

Valor en Riesgo (VaR):

Valor en Riesgo (VaR) de la cartera de inversión respecto de sus activos netos: 0.04% con una probabilidad de 95%. La pérdida que en un escenario pesimista (5 en 100) que puede enfrentar el Fondo en un lapso de un día, es de \$0.40 pesos por cada \$1,000 pesos invertidos.

Nota: Este dato es solo una estimación, las expectativas de pérdida podrían ser mayores, incluso por el monto total de la inversión realizada. La definición de valor en riesgo es válida únicamente en condiciones normales de mercado.

Rendimiento y Desempeño Histórico

Clase y Serie accionaria: M6

Índice(s) de Referencia: Mencionado en el inciso c)

Tabla de Rendimientos Anualizados (Nominales)

	Último Mes	Últimos 3 Meses	Últimos 12 Meses	Rendimiento Mas Bajo	Rendimiento Mas Alto
RENDIMIENTO BRUTO	7.22 %	7.15 %	7.04 %	6.03 %	7.22 %
RENDIMIENTO NETO	6.15 %	6.09 %	5.97 %	4.96 %	6.15 %
TLR (CETES 28)	6.99 %	7.05 %	6.88 %	5.72 %	7.02 %
ÍNDICE DE REFERENCIA*	6.09 %	6.06 %	5.92 %	4.74 %	6.09 %

El rendimiento neto es después de comisiones y el que obtuvo el inversionista en el periodo.

El desempeño de la sociedad en el pasado, no es indicativo del desempeño que tendrá en el futuro.

* La Tasa Libre de Riesgo es una tasa que no incluye descuentos por comisiones o cualquier otro gasto.

Los datos de rendimiento se incluirán cuando se genere la información

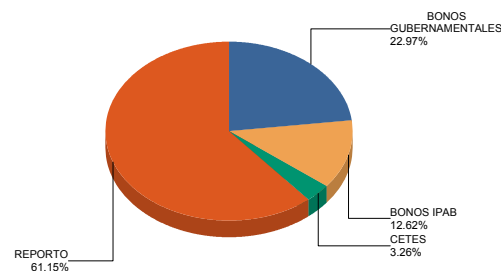
Régimen y Política de Inversión

- a) Estrategia de Administración: Pasiva.
- b) Política de Inversión: Administración conservadora buscando un rendimiento que se correlacione lo más posible con su base de referencia, sin tomar riesgos adicionales, maximizando los retornos en instrumentos de corto plazo.
- c) Índice de Referencia: 70% Fondo Gubernamental mas 30% Certificados de la Tesorería a 28 días.
- d) Inversión en acciones de sociedades de inversión del mismo consorcio empresarial: Hasta el 50% de su Activo total.
- e) Derivados: No.
- f) Valores estructurados, títulos fiduciarios de capital o valores respaldados por activos: No.
- g) Operaciones de Crédito: No.
- h) Riesgo Asociado: Bajo.
- i) Montos Máximos y Mínimos de los Activos más importantes:
- Valores Gubernamentales: Mín: 100% Máx: 100%
 - Sociedad de Inversión en Valores Guber. Mín: 50% Máx: 100%
 - Operaciones de préstamo de valores, por un plazo máximo, incluyendo sus prórrogas Mín: 0.00% Máx: 100%
 - Valores de fácil realización y/o valores con plazo de vencimiento menor a 3 meses Mín: 30% Máx: 100%
 - Operaciones de Reporto: Mín: 0.00% Máx: 100%

Composición de la Cartera de Inversión

Principales inversiones al mes de diciembre 2017

	NOMBRE	SERIE	TIPO	MONTO	%
1	IS_BPA182	190103	REPORTO	5,419,573,473	26.69%
2	LD_BONDESD	220113	REPORTO	3,006,691,976	14.81%
3	IS_BPA182	190704	REPORTO	2,086,593,135	10.28%
4	IQ_BPAG91	180201	DEUDA	1,652,209,856	8.14%
5	LD_BONDESD	180215	DEUDA	1,293,053,495	6.37%
6	LD_BONDESD	210325	REPORTO	1,107,749,610	5.46%
7	LD_BONDESD	211118	REPORTO	796,331,932	3.92%
8	IQ_BPAG91	181018	DEUDA	659,113,163	3.25%
9	LD_BONDESD	180614	DEUDA	584,982,330	2.88%
10	LD_BONDESD	181011	DEUDA	472,200,587	2.33%
TOTAL				20,306,840,658	100%

Por Sector de Actividad económica

Comisiones y Remuneraciones por la Prestación de Servicios
i) Comisiones pagadas directamente por el Cliente

Concepto	Clase M6		Serie más representativa (F1)	
	%	\$	%	\$
NCLUMPLIMIENTO PLAZO MÍNIMO DE PERMANENCIA	N/A	N/A	N/A	N/A
NCLUMPLIMIENTO SALDO MÍNIMO DE INVERSIÓN	N/A	N/A	N/A	N/A
COMPRA DE ACCIONES	N/A	N/A	N/A	N/A
VENTA DE ACCIONES	N/A	N/A	N/A	N/A
SERVICIOS POR ASESORÍA	N/A	N/A	N/A	N/A
SERVICIO DE CUSTODIA DE ACTIVOS OBJ. DE INV.	N/A	N/A	N/A	N/A
SERVICIO ADMINISTRACIÓN DE ACCIONES	N/A	N/A	N/A	N/A
OTRAS	N/A	N/A	N/A	N/A
TOTAL	N/A	N/A	N/A	N/A

*El Fondo ni alguno de los integrantes de Grupo Financiero Scotiabank Inverlat que actúe como distribuidor cobran ninguna de estas comisiones; sin embargo, cada distribuidor podrá cobrar estas comisiones de conformidad con lo establecido en los contratos respectivos, por lo que se sugiere consultar a su distribuidor.

ii) Comisiones Pagadas por el Fondo de Inversión

Concepto	Clase M6		Serie más representativa (F1)	
	%	\$	%	\$
ADMINISTRACIÓN DE ACTIVOS*	0.40	4.00	1.80	18.00
ADMINISTRACIÓN ACTIVOS S/ DESEMPEÑO	0.00	0.00	0.00	0.00
DISTRIBUCIÓN DE ACCIONES	0.00	0.00	0.00	0.00
VALUACIÓN DE ACCIONES	0.01	0.10	0.01	0.10
DEPOSITO DE ACCIONES DEL FI	0.00	0.00	0.00	0.00
DEPOSITO DE VALORES	0.02	0.20	0.02	0.20
CONTABILIDAD	0.00	0.00	0.00	0.00
OTRAS	0.01	0.10	0.01	0.10
TOTAL	0.44	4.40	1.84	18.40

Nota: Los % y \$ de las comisiones se presentan anualizados, considerando una inversión de \$1,000 pesos.

Información sobre comisiones y remuneraciones

Las comisiones por compra y venta de acciones, pueden disminuir el monto total de su inversión. Esto implica que usted recibiría un monto menor después de una operación. Lo anterior, junto con las comisiones pagadas por la sociedad, representa una reducción del rendimiento total que recibirá por su inversión en la sociedad.

Las comisiones por distribución de acciones pueden variar de distribuidor en distribuidor. Si quiere conocer la comisión específica consulte a su distribuidor.

Algunos prestadores de servicios pueden establecer acuerdos con la sociedad y ofrecerle descuentos por sus servicios. Para conocer de su existencia y el posible beneficio para usted, pregunte con su distribuidor.

El prospecto de información, contiene un mayor detalle de los conflictos de interés a los que pudiera estar sujeto.

Políticas para la Compra - Venta de Acciones

Plazo mínimo de permanencia:	No se tiene plazo mínimo de permanencia	Liquidez:	Diaria
Recepción de órdenes:	Cualquier día hábil dentro del horario aplicable	Horario:	00:01 horas a 13:30 horas
Ejecución de operaciones:	Compra: El día de la solicitud Venta: El día de la solicitud	Límites de recompra:	100% cuando no exceda el 30% del activo total del Fondo
Liquidación de operaciones:	Mismo día de la ejecución	Diferencial*:	No se ha aplicado

* La Sociedad de inversión ante condiciones desordenadas de mercado u operaciones inusuales, podrá aplicar a las operaciones compra-venta de sus acciones, un diferencial sobre el precio actualizado de valuación de dichas acciones, que haya determinado previamente, y conservarlo a favor de los inversionistas que permanecen en la sociedad.

Prestadores de Servicios

Operadora :	Scotia Fondos, S.A. de C.V. Sociedad Operadora de Sociedades de Inversión, Grupo Financiero Scotiabank Inverlat.
Distribuidora :	Scotia Inverlat Casa de Bolsa SA de CV; Scotiabank Inverlat, S.A. Institución de Banca Múltiple, Grupo Financiero Scotiabank Inverlat.
Valuadora :	Valuadora GAF, S.A. de C.V.
Inst. Calificadora de Valores :	Fitch México, S.A. de C.V.
Proveedor de Precios :	Valuación Operativa y Referencias de Mercado S.A. de C.V.

Advertencias

La sociedad de inversión no cuenta con garantía alguna del IPAB, ni de la sociedad operadora ni del Grupo Financiero al que, en su caso, esta última pertenezca. La inversión en la sociedad se encuentra respaldada hasta por el monto de su patrimonio.

“Las inscripciones en el Registro Nacional de Valores tendrán efectos declarativos y no convalidan los actos jurídicos que sean nulos de conformidad con las leyes aplicables, ni implican certificación sobre la bondad de los valores inscritos en el mismo o sobre la solvencia, liquidez o calidad crediticia de la Sociedad de Inversión.”

Ningún intermediario financiero, apoderado para celebrar operaciones con el público, o cualquier otra persona, está autorizado para proporcionar información o hacer declaración alguna adicional al contenido del presente documento o el prospecto de información al público inversionista, por lo que deberán entenderse como no autorizadas por la sociedad.

Para mayor información visite la página electrónica de nuestra operadora y/o distribuidora(s), donde podrá consultar el prospecto de información al público inversionista de la sociedad, así como la información actualizada sobre la cartera de inversiones de la sociedad.

El presente documento y el prospecto de información al público inversionista son los únicos documentos de venta que reconoce la sociedad de inversión como válidos.

Centro de Atención al Inversionista

Contacto y Número Telefónico :	Alvaro Ayala Margain. 5325-3100 y 01800-7268423
Horario :	9:00 a 18:00 hrs., Lunes a Viernes

Página(s) electrónica(s)

Página de Internet del Grupo Financiero:	www.scotiabank.com.mx www.scotiabank.com.mx
--	--

SCOTIA GUBERNAMENTAL, S.A. DE C.V., F.I.I.D.

Tipo	INSTRUMENTO DE DEUDA	Fecha de Autorización	23 enero 2013
Clasificación	CORTO PLAZO GUBERNAMENTAL (IDCPGUB)	Clase y Serie	PPR
Clave de Pizarra	SCOTIAG	Posibles Adquirientes	PERSONAS FÍSICAS
Calificación	AAAf/S2(mex)	Monto Mínimo de Inversión (\$)	0

Importante: El valor de un fondo de inversión, cualquier que sea su política de inversión, está sujeta a la fluctuación de los mercados, por lo que el inversionista puede obtener ganancias o pérdidas.

Objetivo de Inversión

Mantener el portafolio invertido exclusivamente en valores Gubernamentales en directo o a través de otra sociedad de inversión que invierte exclusivamente en Valores Gubernamentales, considerando exclusivamente los valores definidos como gubernamentales por el Banco de México en su circular 2019/95 o en disposiciones supervenientes por las que aquél regule las operaciones con valores gubernamentales realizadas por las instituciones de crédito, incluyendo los bonos de regulación monetaria emitidos por el mismo Banco de México.

91 días es el plazo recomendado para que el inversionista mantenga su inversión en el Fondo.

Información Relevante

El horizonte de Inversión es corto plazo, la duración de los activos objeto de inversión oscilará alrededor de 365 días. El Fondo esta expuesto principalmente a tasas de interés, con una duración de como máximo 1 año en el portafolio, además de mantener al menos un 30% del activo total del Fondo en valores de fácil realización y/o valores con plazo de vencimiento menor a 3 meses, por lo que se considera que el riesgo de este Fondo es bajo. El principal riesgo asociado a este Fondo son las variaciones en las tasas de interés. Por lo cual el patrimonio se puede ver afectado en el corto plazo derivado de los movimientos en alzas de las tasa de interés. El Fondo estará expuesto a riesgos de mercado y en menor proporción a riesgos de crédito.

Valor en Riesgo (VaR):

Valor en Riesgo (VaR) de la cartera de inversión respecto de sus activos netos: 0.04% con una probabilidad de 95%. La pérdida que en un escenario pesimista (5 en 100) que puede enfrentar el Fondo en un lapso de un día, es de \$0.40 pesos por cada \$1,000 pesos invertidos.

Nota: Este dato es solo una estimación, las expectativas de pérdida podrían ser mayores, incluso por el monto total de la inversión realizada. La definición de valor en riesgo es válida únicamente en condiciones normales de mercado.

Rendimiento y Desempeño Histórico

Clase y Serie accionaria: PPR

Índice(s) de Referencia: Mencionado en el inciso c)

Tabla de Rendimientos Anualizados (Nominales)

	Último Mes	Últimos 3 Meses	Últimos 12 Meses	Rendimiento Mas Bajo	Rendimiento Mas Alto
RENDIMIENTO BRUTO	7.79 %	7.73 %	7.58 %	6.60 %	7.79 %
RENDIMIENTO NETO	5.57 %	5.50 %	5.36 %	4.38 %	5.57 %
TLR (CETES 28)	6.99 %	7.05 %	6.88 %	5.72 %	7.02 %
ÍNDICE DE REFERENCIA*	4.93 %	4.90 %	4.76 %	3.58 %	4.93 %

El rendimiento neto es después de comisiones y el que obtuvo el inversionista en el periodo.

El desempeño de la sociedad en el pasado, no es indicativo del desempeño que tendrá en el futuro.

* La Tasa Libre de Riesgo es una tasa que no incluye descuentos por comisiones o cualquier otro gasto.

Los datos de rendimiento se incluirán cuando se genere la información

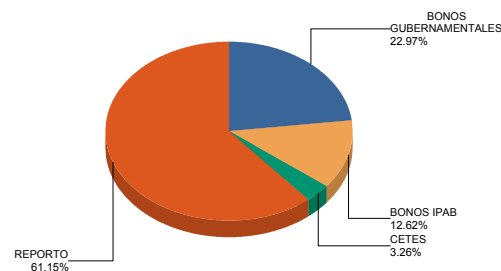
Régimen y Política de Inversión

- a) Estrategia de Administración: Pasiva.
- b) Política de Inversión: Administración conservadora buscando un rendimiento que se correlacione lo más posible con su base de referencia, sin tomar riesgos adicionales, maximizando los retornos en instrumentos de corto plazo.
- c) Índice de Referencia: 70% Fondo Gubernamental mas 30% Certificados de la Tesorería a 28 días.
- d) Inversión en acciones de sociedades de inversión del mismo consorcio empresarial: Hasta el 50% de su Activo total.
- e) Derivados: No.
- f) Valores estructurados, títulos fiduciarios de capital o valores respaldados por activos: No.
- g) Operaciones de Crédito: No.
- h) Riesgo Asociado: Bajo.
- i) Montos Máximos y Mínimos de los Activos más importantes:
- Valores Gubernamentales: Mín: 100% Máx: 100%
 - Sociedad de Inversión en Valores Guber. Mín: 50% Máx: 100%
 - Operaciones de préstamo de valores, por un plazo máximo, incluyendo sus prórrogas Mín: 0.00% Máx: 100%
 - Valores de fácil realización y/o valores con plazo de vencimiento menor a 3 meses Mín: 30% Máx: 100%
 - Operaciones de Reporto: Mín: 0.00% Máx: 100%

Composición de la Cartera de Inversión

Principales inversiones al mes de diciembre 2017

	NOMBRE	SERIE	TIPO	MONTO	%
1	IS_BPA182	190103	REPORTO	5,419,573,473	26.69%
2	LD_BONDESD	220113	REPORTO	3,006,691,976	14.81%
3	IS_BPA182	190704	REPORTO	2,086,593,135	10.28%
4	IQ_BPAG91	180201	DEUDA	1,652,209,856	8.14%
5	LD_BONDESD	180215	DEUDA	1,293,053,495	6.37%
6	LD_BONDESD	210325	REPORTO	1,107,749,610	5.46%
7	LD_BONDESD	211118	REPORTO	796,331,932	3.92%
8	IQ_BPAG91	181018	DEUDA	659,113,163	3.25%
9	LD_BONDESD	180614	DEUDA	584,982,330	2.88%
10	LD_BONDESD	181011	DEUDA	472,200,587	2.33%
TOTAL				20,306,840,658	100%

Por Sector de Actividad económica

Comisiones y Remuneraciones por la Prestación de Servicios
i) Comisiones pagadas directamente por el Cliente

Concepto	Clase PPR		Serie más representativa (F1)	
	%	\$	%	\$
NCLUMPLIMIENTO PLAZO MÍNIMO DE PERMANENCIA	N/A	N/A	N/A	N/A
NCLUMPLIMIENTO SALDO MÍNIMO DE INVERSIÓN	N/A	N/A	N/A	N/A
COMPRA DE ACCIONES	N/A	N/A	N/A	N/A
VENTA DE ACCIONES	N/A	N/A	N/A	N/A
SERVICIOS POR ASESORÍA	N/A	N/A	N/A	N/A
SERVICIO DE CUSTODIA DE ACTIVOS OBJ. DE INV.	N/A	N/A	N/A	N/A
SERVICIO ADMINISTRACIÓN DE ACCIONES	N/A	N/A	N/A	N/A
OTRAS	N/A	N/A	N/A	N/A
TOTAL	N/A	N/A	N/A	N/A

*El Fondo ni alguno de los integrantes de Grupo Financiero Scotiabank Inverlat que actúe como distribuidor cobran ninguna de estas comisiones; sin embargo, cada distribuidor podrá cobrar estas comisiones de conformidad con lo establecido en los contratos respectivos, por lo que se sugiere consultar a su distribuidor.

ii) Comisiones Pagadas por el Fondo de Inversión

Concepto	Clase PPR		Serie más representativa (F1)	
	%	\$	%	\$
ADMINISTRACIÓN DE ACTIVOS*	1.40	14.00	1.80	18.00
ADMINISTRACIÓN ACTIVOS S/ DESEMPEÑO	0.00	0.00	0.00	0.00
DISTRIBUCIÓN DE ACCIONES	0.00	0.00	0.00	0.00
VALUACIÓN DE ACCIONES	0.01	0.10	0.01	0.10
DEPOSITO DE ACCIONES DEL FI	0.00	0.00	0.00	0.00
DEPOSITO DE VALORES	0.02	0.20	0.02	0.20
CONTABILIDAD	0.00	0.00	0.00	0.00
OTRAS	0.01	0.10	0.01	0.10
TOTAL	1.44	14.40	1.84	18.40

Nota: Los % y \$ de las comisiones se presentan anualizados, considerando una inversión de \$1,000 pesos.

Información sobre comisiones y remuneraciones

Las comisiones por compra y venta de acciones, pueden disminuir el monto total de su inversión. Esto implica que usted recibiría un monto menor después de una operación. Lo anterior, junto con las comisiones pagadas por la sociedad, representa una reducción del rendimiento total que recibirá por su inversión en la sociedad.

Las comisiones por distribución de acciones pueden variar de distribuidor en distribuidor. Si quiere conocer la comisión específica consulte a su distribuidor.

Algunos prestadores de servicios pueden establecer acuerdos con la sociedad y ofrecerle descuentos por sus servicios. Para conocer de su existencia y el posible beneficio para usted, pregunte con su distribuidor.

El prospecto de información, contiene un mayor detalle de los conflictos de interés a los que pudiera estar sujeto.

Políticas para la Compra - Venta de Acciones

Plazo mínimo de permanencia:	No se tiene plazo mínimo de permanencia	Liquidez:	Diaria
Recepción de órdenes:	Cualquier día hábil dentro del horario aplicable	Horario:	00:01 horas a 13:30 horas
Ejecución de operaciones:	Compra: El día de la solicitud Venta: El día de la solicitud	Límites de recompra:	100% cuando no exceda el 30% del activo total del Fondo
Liquidación de operaciones:	Mismo día de la ejecución	Diferencial*:	No se ha aplicado

* La Sociedad de inversión ante condiciones desordenadas de mercado u operaciones inusuales, podrá aplicar a las operaciones compra-venta de sus acciones, un diferencial sobre el precio actualizado de valuación de dichas acciones, que haya determinado previamente, y conservarlo a favor de los inversionistas que permanecen en la sociedad.

Prestadores de Servicios

Operadora :	Scotia Fondos, S.A. de C.V. Sociedad Operadora de Sociedades de Inversión, Grupo Financiero Scotiabank Inverlat.
Distribuidora :	Scotia Inverlat Casa de Bolsa SA de CV; Scotiabank Inverlat, S.A. Institución de Banca Múltiple, Grupo Financiero Scotiabank Inverlat.
Valuadora :	Valuadora GAF, S.A. de C.V.
Inst. Calificadora de Valores :	Fitch México, S.A. de C.V.
Proveedor de Precios :	Valuación Operativa y Referencias de Mercado S.A. de C.V.

Advertencias

La sociedad de inversión no cuenta con garantía alguna del IPAB, ni de la sociedad operadora ni del Grupo Financiero al que, en su caso, esta última pertenezca. La inversión en la sociedad se encuentra respaldada hasta por el monto de su patrimonio.

“Las inscripciones en el Registro Nacional de Valores tendrán efectos declarativos y no convalidan los actos jurídicos que sean nulos de conformidad con las leyes aplicables, ni implican certificación sobre la bondad de los valores inscritos en el mismo o sobre la solvencia, liquidez o calidad crediticia de la Sociedad de Inversión.”

Ningún intermediario financiero, apoderado para celebrar operaciones con el público, o cualquier otra persona, está autorizado para proporcionar información o hacer declaración alguna adicional al contenido del presente documento o el prospecto de información al público inversionista, por lo que deberán entenderse como no autorizadas por la sociedad.

Para mayor información visite la página electrónica de nuestra operadora y/o distribuidora(s), donde podrá consultar el prospecto de información al público inversionista de la sociedad, así como la información actualizada sobre la cartera de inversiones de la sociedad.

El presente documento y el prospecto de información al público inversionista son los únicos documentos de venta que reconoce la sociedad de inversión como válidos.

Centro de Atención al Inversionista

Contacto y Número Telefónico :	Alvaro Ayala Margain. 5325-3100 y 01800-7268423
Horario :	9:00 a 18:00 hrs., Lunes a Viernes

Página(s) electrónica(s)

Página de Internet del Grupo Financiero:	www.scotiabank.com.mx www.scotiabank.com.mx
--	--

Tipo	INSTRUMENTO DE DEUDA	Fecha de Autorización	23 enero 2013
Clasificación	CORTO PLAZO GUBERNAMENTAL (IDCPGUB)	Clase y Serie	TE1
Clave de Pizarra	SCOTIAG	Posibles Adquirientes	PERSONAS MORALES EXENTAS
Calificación	AAAf/S2(mex)	Monto Mínimo de Inversión (\$)	0

Importante: El valor de un fondo de inversión, cualquier que sea su política de inversión, está sujeta a la fluctuación de los mercados, por lo que el inversionista puede obtener ganancias o pérdidas.

Objetivo de Inversión

Mantener el portafolio invertido exclusivamente en valores Gubernamentales en directo o a través de otra sociedad de inversión que invierte exclusivamente en Valores Gubernamentales, considerando exclusivamente los valores definidos como gubernamentales por el Banco de México en su circular 2019/95 o en disposiciones supervenientes por las que aquél regule las operaciones con valores gubernamentales realizadas por las instituciones de crédito, incluyendo los bonos de regulación monetaria emitidos por el mismo Banco de México.

91 días es el plazo recomendado para que el inversionista mantenga su inversión en el Fondo.

Información Relevante

El horizonte de Inversión es corto plazo, la duración de los activos objeto de inversión oscilará alrededor de 365 días. El Fondo esta expuesto principalmente a tasas de interés, con una duración de como máximo 1 año en el portafolio, además de mantener al menos un 30% del activo total del Fondo en valores de fácil realización y/o valores con plazo de vencimiento menor a 3 meses, por lo que se considera que el riesgo de este Fondo es bajo. El principal riesgo asociado a este Fondo son las variaciones en las tasas de interés. Por lo cual el patrimonio se puede ver afectado en el corto plazo derivado de los movimientos en alzas de las tasa de interés. El Fondo estará expuesto a riesgos de mercado y en menor proporción a riesgos de crédito.

Valor en Riesgo (VaR):

Valor en Riesgo (VaR) de la cartera de inversión respecto de sus activos netos: 0.04% con una probabilidad de 95%. La pérdida que en un escenario pesimista (5 en 100) que puede enfrentar el Fondo en un lapso de un día, es de \$0.40 pesos por cada \$1,000 pesos invertidos.

Nota: Este dato es solo una estimación, las expectativas de pérdida podrían ser mayores, incluso por el monto total de la inversión realizada. La definición de valor en riesgo es válida únicamente en condiciones normales de mercado.

Rendimiento y Desempeño Histórico

Clase y Serie accionaria: TE1

Índice(s) de Referencia: Mencionado en el inciso c)

Tabla de Rendimientos Anualizados (Nominales)

	Último Mes	Últimos 3 Meses	Últimos 12 Meses	Rendimiento Mas Bajo	Rendimiento Mas Alto
RENDIMIENTO BRUTO	7.19 %	7.13 %	7.00 %	6.00 %	7.19 %
RENDIMIENTO NETO	6.03 %	5.97 %	5.84 %	4.84 %	6.03 %
TLR (CETES 28)	6.99 %	7.05 %	6.88 %	5.72 %	7.02 %
ÍNDICE DE REFERENCIA*	6.00 %	5.96 %	5.82 %	4.65 %	6.00 %

El rendimiento neto es después de comisiones y el que obtuvo el inversionista en el periodo.

El desempeño de la sociedad en el pasado, no es indicativo del desempeño que tendrá en el futuro.

* La Tasa Libre de Riesgo es una tasa que no incluye descuentos por comisiones o cualquier otro gasto.

Los datos de rendimiento se incluirán cuando se genere la información

Régimen y Política de Inversión

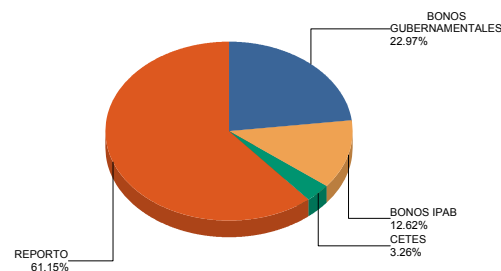
- Estrategia de Administración: Pasiva.
- Política de Inversión: Administración conservadora buscando un rendimiento que se correlacione lo más posible con su base de referencia, sin tomar riesgos adicionales, maximizando los retornos en instrumentos de corto plazo.
- Índice de Referencia: 70% Fondo Gubernamental mas 30% Certificados de la Tesorería a 28 días.
- Inversión en acciones de sociedades de inversión del mismo consorcio empresarial: Hasta el 50% de su Activo total.
- Derivados: No.
- Valores estructurados, títulos fiduciarios de capital o valores respaldados por activos: No.
- Operaciones de Crédito: No.
- Riesgo Asociado: Bajo.
- Montos Máximos y Mínimos de los Activos más importantes:
 - Valores Gubernamentales: Mín: 100% Máx: 100%
 - Sociedad de Inversión en Valores Guber. Mín: 50% Máx: 100%
 - Operaciones de préstamo de valores, por un plazo máximo, incluyendo sus prórrogas Mín: 0.00% Máx: 100%
 - Valores de fácil realización y/o valores con plazo de vencimiento menor a 3 meses Mín: 30% Máx: 100%
 - Operaciones de Reporto: Mín: 0.00% Máx: 100%

Composición de la Cartera de Inversión

Principales inversiones al mes de diciembre 2017

	NOMBRE	SERIE	TIPO	MONTO	%
1	IS_BPA182	190103	REPORTO	5,419,573,473	26.69%
2	LD_BONDESD	220113	REPORTO	3,006,691,976	14.81%
3	IS_BPA182	190704	REPORTO	2,086,593,135	10.28%
4	IQ_BPAG91	180201	DEUDA	1,652,209,856	8.14%
5	LD_BONDESD	180215	DEUDA	1,293,053,495	6.37%
6	LD_BONDESD	210325	REPORTO	1,107,749,610	5.46%
7	LD_BONDESD	211118	REPORTO	796,331,932	3.92%
8	IQ_BPAG91	181018	DEUDA	659,113,163	3.25%
9	LD_BONDESD	180614	DEUDA	584,982,330	2.88%
10	LD_BONDESD	181011	DEUDA	472,200,587	2.33%
TOTAL				20,306,840,658	100%

Por Sector de Actividad económica



Comisiones y Remuneraciones por la Prestación de Servicios
i) Comisiones pagadas directamente por el Cliente

Concepto	Clase TE1		Serie más representativa (F1)	
	%	\$	%	\$
NCLUMPLIMIENTO PLAZO MÍNIMO DE PERMANENCIA	N/A	N/A	N/A	N/A
NCLUMPLIMIENTO SALDO MÍNIMO DE INVERSIÓN	N/A	N/A	N/A	N/A
COMPRA DE ACCIONES	N/A	N/A	N/A	N/A
VENTA DE ACCIONES	N/A	N/A	N/A	N/A
SERVICIOS POR ASESORÍA	N/A	N/A	N/A	N/A
SERVICIO DE CUSTODIA DE ACTIVOS OBJ. DE INV.	N/A	N/A	N/A	N/A
SERVICIO ADMINISTRACIÓN DE ACCIONES	N/A	N/A	N/A	N/A
OTRAS	N/A	N/A	N/A	N/A
TOTAL	N/A	N/A	N/A	N/A

*El Fondo ni alguno de los integrantes de Grupo Financiero Scotiabank Inverlat que actúe como distribuidor cobran ninguna de estas comisiones; sin embargo, cada distribuidor podrá cobrar estas comisiones de conformidad con lo establecido en los contratos respectivos, por lo que se sugiere consultar a su distribuidor.

ii) Comisiones Pagadas por el Fondo de Inversión

Concepto	Clase TE1		Serie más representativa (F1)	
	%	\$	%	\$
ADMINISTRACIÓN DE ACTIVOS*	1.00	10.00	1.80	18.00
ADMINISTRACIÓN ACTIVOS S/ DESEMPEÑO	0.00	0.00	0.00	0.00
DISTRIBUCIÓN DE ACCIONES	0.00	0.00	0.00	0.00
VALUACIÓN DE ACCIONES	0.01	0.10	0.01	0.10
DEPOSITO DE ACCIONES DEL FI	0.00	0.00	0.00	0.00
DEPOSITO DE VALORES	0.02	0.20	0.02	0.20
CONTABILIDAD	0.00	0.00	0.00	0.00
OTRAS	0.01	0.10	0.01	0.10
TOTAL	1.04	10.40	1.84	18.40

Nota: Los % y \$ de las comisiones se presentan anualizados, considerando una inversión de \$1,000 pesos.

Políticas para la Compra - Venta de Acciones

Plazo mínimo de permanencia:	No se tiene plazo mínimo de permanencia	Liquidez:	Diaria
Recepción de órdenes:	Cualquier día hábil dentro del horario aplicable	Horario:	00:01 horas a 13:30 horas
Ejecución de operaciones:	Compra: El día de la solicitud Venta: El día de la solicitud	Límites de recompra:	100% cuando no exceda el 30% del activo total del Fondo
Liquidación de operaciones:	Mismo día de la ejecución	Diferencial*:	No se ha aplicado

* La Sociedad de inversión ante condiciones desordenadas de mercado u operaciones inusuales, podrá aplicar a las operaciones compra-venta de sus acciones, un diferencial sobre el precio actualizado de valuación de dichas acciones, que haya determinado previamente, y conservarlo a favor de los inversionistas que permanecen en la sociedad.

Prestadores de Servicios

Operadora :	Scotia Fondos, S.A. de C.V. Sociedad Operadora de Sociedades de Inversión, Grupo Financiero Scotiabank Inverlat.
Distribuidora :	Scotia Inverlat Casa de Bolsa SA de CV; Scotiabank Inverlat, S.A. Institución de Banca Múltiple, Grupo Financiero Scotiabank Inverlat.
Valuadora :	Valuadora GAF, S.A. de C.V.
Inst. Calificadora de Valores :	Fitch México, S.A. de C.V.
Proveedor de Precios :	Valuación Operativa y Referencias de Mercado S.A. de C.V.

Centro de Atención al Inversionista

Contacto y Número Telefónico :	Alvaro Ayala Margain. 5325-3100 y 01800-7268423
Horario :	9:00 a 18:00 hrs., Lunes a Viernes

Página(s) electrónica(s)

Página de Internet del Grupo Financiero:	www.scotiabank.com.mx www.scotiabank.com.mx
--	--

Información sobre comisiones y remuneraciones

Las comisiones por compra y venta de acciones, pueden disminuir el monto total de su inversión. Esto implica que usted recibiría un monto menor después de una operación. Lo anterior, junto con las comisiones pagadas por la sociedad, representa una reducción del rendimiento total que recibirá por su inversión en la sociedad.

Las comisiones por distribución de acciones pueden variar de distribuidor en distribuidor. Si quiere conocer la comisión específica consulte a su distribuidor.

Algunos prestadores de servicios pueden establecer acuerdos con la sociedad y ofrecerle descuentos por sus servicios. Para conocer de su existencia y el posible beneficio para usted, pregunte con su distribuidor.

El prospecto de información, contiene un mayor detalle de los conflictos de interés a los que pudiera estar sujeto.

Advertencias

La sociedad de inversión no cuenta con garantía alguna del IPAB, ni de la sociedad operadora ni del Grupo Financiero al que, en su caso, esta última pertenezca. La inversión en la sociedad se encuentra respaldada hasta por el monto de su patrimonio.

“Las inscripciones en el Registro Nacional de Valores tendrán efectos declarativos y no convalidan los actos jurídicos que sean nulos de conformidad con las leyes aplicables, ni implican certificación sobre la bondad de los valores inscritos en el mismo o sobre la solvencia, liquidez o calidad crediticia de la Sociedad de Inversión.”

Ningún intermediario financiero, apoderado para celebrar operaciones con el público, o cualquier otra persona, está autorizado para proporcionar información o hacer declaración alguna adicional al contenido del presente documento o el prospecto de información al público inversionista, por lo que deberán entenderse como no autorizadas por la sociedad.

Para mayor información visite la página electrónica de nuestra operadora y/o distribuidora(s), donde podrá consultar el prospecto de información al público inversionista de la sociedad, así como la información actualizada sobre la cartera de inversiones de la sociedad.

El presente documento y el prospecto de información al público inversionista son los únicos documentos de venta que reconoce la sociedad de inversión como válidos.

Tipo	INSTRUMENTO DE DEUDA	Fecha de Autorización	23 enero 2013
Clasificación	CORTO PLAZO GUBERNAMENTAL (IDCPGUB)	Clase y Serie	TE2
Clave de Pizarra	SCOTIAG	Posibles Adquirientes	PERSONAS MORALES EXENTAS
Calificación	AAAf/S2(mex)	Monto Mínimo de Inversión (\$)	20,000,000.00

Importante: El valor de un fondo de inversión, cualquier que sea su política de inversión, está sujeta a la fluctuación de los mercados, por lo que el inversionista puede obtener ganancias o pérdidas.

Objetivo de Inversión

Mantener el portafolio invertido exclusivamente en valores Gubernamentales en directo o a través de otra sociedad de inversión que invierte exclusivamente en Valores Gubernamentales, considerando exclusivamente los valores definidos como gubernamentales por el Banco de México en su circular 2019/95 o en disposiciones supervenientes por las que aquél regule las operaciones con valores gubernamentales realizadas por las instituciones de crédito, incluyendo los bonos de regulación monetaria emitidos por el mismo Banco de México.

91 días es el plazo recomendado para que el inversionista mantenga su inversión en el Fondo.

Información Relevante

El horizonte de Inversión es corto plazo, la duración de los activos objeto de inversión oscilará alrededor de 365 días. El Fondo esta expuesto principalmente a tasas de interés, con una duración de como máximo 1 año en el portafolio, además de mantener al menos un 30% del activo total del Fondo en valores de fácil realización y/o valores con plazo de vencimiento menor a 3 meses, por lo que se considera que el riesgo de este Fondo es bajo. El principal riesgo asociado a este Fondo son las variaciones en las tasas de interés. Por lo cual el patrimonio se puede ver afectado en el corto plazo derivado de los movimientos en alzas de las tasa de interés. El Fondo estará expuesto a riesgos de mercado y en menor proporción a riesgos de crédito.

Valor en Riesgo (VaR):

Valor en Riesgo (VaR) de la cartera de inversión respecto de sus activos netos: 0.04% con una probabilidad de 95%. La pérdida que en un escenario pesimista (5 en 100) que puede enfrentar el Fondo en un lapso de un día, es de \$0.40 pesos por cada \$1,000 pesos invertidos.

Nota: Este dato es solo una estimación, las expectativas de pérdida podrían ser mayores, incluso por el monto total de la inversión realizada. La definición de valor en riesgo es válida únicamente en condiciones normales de mercado.

Rendimiento y Desempeño Histórico

Clase y Serie accionaria: TE2

Índice(s) de Referencia: Mencionado en el inciso c)

Tabla de Rendimientos Anualizados (Nominales)

	Último Mes	Últimos 3 Meses	Últimos 12 Meses	Rendimiento Mas Bajo	Rendimiento Mas Alto
RENDIMIENTO BRUTO	7.18 %	7.13 %	7.02 %	5.99 %	7.18 %
RENDIMIENTO NETO	6.37 %	6.31 %	6.21 %	5.18 %	6.37 %
TLR (CETES 28)	6.99 %	7.05 %	6.88 %	5.72 %	7.02 %
ÍNDICE DE REFERENCIA*	6.34 %	6.31 %	6.17 %	4.99 %	6.34 %

El rendimiento neto es después de comisiones y el que obtuvo el inversionista en el periodo.

El desempeño de la sociedad en el pasado, no es indicativo del desempeño que tendrá en el futuro.

* La Tasa Libre de Riesgo es una tasa que no incluye descuentos por comisiones o cualquier otro gasto.

Los datos de rendimiento se incluirán cuando se genere la información

Régimen y Política de Inversión

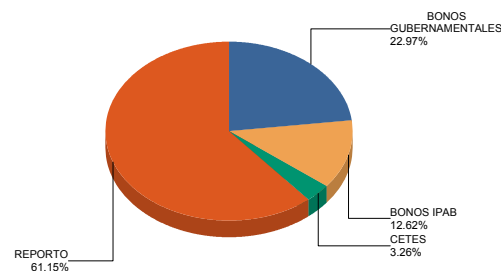
- Estrategia de Administración: Pasiva.
- Política de Inversión: Administración conservadora buscando un rendimiento que se correlacione lo más posible con su base de referencia, sin tomar riesgos adicionales, maximizando los retornos en instrumentos de corto plazo.
- Índice de Referencia: 70% Fondo Gubernamental mas 30% Certificados de la Tesorería a 28 días.
- Inversión en acciones de sociedades de inversión del mismo consorcio empresarial: Hasta el 50% de su Activo total.
- Derivados: No.
- Valores estructurados, títulos fiduciarios de capital o valores respaldados por activos: No.
- Operaciones de Crédito: No.
- Riesgo Asociado: Bajo.
- Montos Máximos y Mínimos de los Activos más importantes:
 - Valores Gubernamentales: Mín: 100% Máx: 100%
 - Sociedad de Inversión en Valores Guber. Mín: 50% Máx: 100%
 - Operaciones de préstamo de valores, por un plazo máximo, incluyendo sus prórrogas Mín: 0.00% Máx: 100%
 - Valores de fácil realización y/o valores con plazo de vencimiento menor a 3 meses Mín: 30% Máx: 100%
 - Operaciones de Reporto: Mín: 0.00% Máx: 100%

Composición de la Cartera de Inversión

Principales inversiones al mes de diciembre 2017

	NOMBRE	SERIE	TIPO	MONTO	%
1	IS_BPA182	190103	REPORTO	5,419,573,473	26.69%
2	LD_BONDESD	220113	REPORTO	3,006,691,976	14.81%
3	IS_BPA182	190704	REPORTO	2,086,593,135	10.28%
4	IQ_BPAG91	180201	DEUDA	1,652,209,856	8.14%
5	LD_BONDESD	180215	DEUDA	1,293,053,495	6.37%
6	LD_BONDESD	210325	REPORTO	1,107,749,610	5.46%
7	LD_BONDESD	211118	REPORTO	796,331,932	3.92%
8	IQ_BPAG91	181018	DEUDA	659,113,163	3.25%
9	LD_BONDESD	180614	DEUDA	584,982,330	2.88%
10	LD_BONDESD	181011	DEUDA	472,200,587	2.33%
TOTAL				20,306,840,658	100%

Por Sector de Actividad económica



Comisiones y Remuneraciones por la Prestación de Servicios
i) Comisiones pagadas directamente por el Cliente

Concepto	Clase TE2		Serie más representativa (F1)	
	%	\$	%	\$
NCLUMPLIMIENTO PLAZO MÍNIMO DE PERMANENCIA	N/A	N/A	N/A	N/A
NCLUMPLIMIENTO SALDO MÍNIMO DE INVERSIÓN	N/A	N/A	N/A	N/A
COMPRA DE ACCIONES	N/A	N/A	N/A	N/A
VENTA DE ACCIONES	N/A	N/A	N/A	N/A
SERVICIOS POR ASESORÍA	N/A	N/A	N/A	N/A
SERVICIO DE CUSTODIA DE ACTIVOS OBJ. DE INV.	N/A	N/A	N/A	N/A
SERVICIO ADMINISTRACIÓN DE ACCIONES	N/A	N/A	N/A	N/A
OTRAS	N/A	N/A	N/A	N/A
TOTAL	N/A	N/A	N/A	N/A

*El Fondo ni alguno de los integrantes de Grupo Financiero Scotiabank Inverlat que actúe como distribuidor cobran ninguna de estas comisiones; sin embargo, cada distribuidor podrá cobrar estas comisiones de conformidad con lo establecido en los contratos respectivos, por lo que se sugiere consultar a su distribuidor.

ii) Comisiones Pagadas por el Fondo de Inversión

Concepto	Clase TE2		Serie más representativa (F1)	
	%	\$	%	\$
ADMINISTRACIÓN DE ACTIVOS*	0.70	7.00	1.80	18.00
ADMINISTRACIÓN ACTIVOS S/ DESEMPEÑO	0.00	0.00	0.00	0.00
DISTRIBUCIÓN DE ACCIONES	0.00	0.00	0.00	0.00
VALUACIÓN DE ACCIONES	0.01	0.10	0.01	0.10
DEPOSITO DE ACCIONES DEL FI	0.00	0.00	0.00	0.00
DEPOSITO DE VALORES	0.02	0.20	0.02	0.20
CONTABILIDAD	0.00	0.00	0.00	0.00
OTRAS	0.01	0.10	0.01	0.10
TOTAL	0.74	7.40	1.84	18.40

Nota: Los % y \$ de las comisiones se presentan anualizados, considerando una inversión de \$1,000 pesos.

Políticas para la Compra - Venta de Acciones

Plazo mínimo de permanencia:	No se tiene plazo mínimo de permanencia	Liquidez:	Diaria
Recepción de órdenes:	Cualquier día hábil dentro del horario aplicable	Horario:	00:01 horas a 13:30 horas
Ejecución de operaciones:	Compra: El día de la solicitud Venta: El día de la solicitud	Límites de recompra:	100% cuando no exceda el 30% del activo total del Fondo
Liquidación de operaciones:	Mismo día de la ejecución	Diferencial*:	No se ha aplicado

* La Sociedad de inversión ante condiciones desordenadas de mercado u operaciones inusuales, podrá aplicar a las operaciones compra-venta de sus acciones, un diferencial sobre el precio actualizado de valuación de dichas acciones, que haya determinado previamente, y conservarlo a favor de los inversionistas que permanecen en la sociedad.

Prestadores de Servicios

Operadora :	Scotia Fondos, S.A. de C.V. Sociedad Operadora de Sociedades de Inversión, Grupo Financiero Scotiabank Inverlat.
Distribuidora :	Scotia Inverlat Casa de Bolsa SA de CV; Scotiabank Inverlat, S.A. Institución de Banca Múltiple, Grupo Financiero Scotiabank Inverlat.
Valuadora :	Valuadora GAF, S.A. de C.V.
Inst. Calificadora de Valores :	Fitch México, S.A. de C.V.
Proveedor de Precios :	Valuación Operativa y Referencias de Mercado S.A. de C.V.

Centro de Atención al Inversionista

Contacto y Número Telefónico :	Alvaro Ayala Margain. 5325-3100 y 01800-7268423
Horario :	9:00 a 18:00 hrs., Lunes a Viernes

Página(s) electrónica(s)

Página de Internet del Grupo Financiero:	www.scotiabank.com.mx www.scotiabank.com.mx
--	--

Información sobre comisiones y remuneraciones

Las comisiones por compra y venta de acciones, pueden disminuir el monto total de su inversión. Esto implica que usted recibiría un monto menor después de una operación. Lo anterior, junto con las comisiones pagadas por la sociedad, representa una reducción del rendimiento total que recibirá por su inversión en la sociedad.

Las comisiones por distribución de acciones pueden variar de distribuidor en distribuidor. Si quiere conocer la comisión específica consulte a su distribuidor.

Algunos prestadores de servicios pueden establecer acuerdos con la sociedad y ofrecerle descuentos por sus servicios. Para conocer de su existencia y el posible beneficio para usted, pregunte con su distribuidor.

El prospecto de información, contiene un mayor detalle de los conflictos de interés a los que pudiera estar sujeto.

Advertencias

La sociedad de inversión no cuenta con garantía alguna del IPAB, ni de la sociedad operadora ni del Grupo Financiero al que, en su caso, esta última pertenezca. La inversión en la sociedad se encuentra respaldada hasta por el monto de su patrimonio.

“Las inscripciones en el Registro Nacional de Valores tendrán efectos declarativos y no convalidan los actos jurídicos que sean nulos de conformidad con las leyes aplicables, ni implican certificación sobre la bondad de los valores inscritos en el mismo o sobre la solvencia, liquidez o calidad crediticia de la Sociedad de Inversión.”

Ningún intermediario financiero, apoderado para celebrar operaciones con el público, o cualquier otra persona, está autorizado para proporcionar información o hacer declaración alguna adicional al contenido del presente documento o el prospecto de información al público inversionista, por lo que deberán entenderse como no autorizadas por la sociedad.

Para mayor información visite la página electrónica de nuestra operadora y/o distribuidora(s), donde podrá consultar el prospecto de información al público inversionista de la sociedad, así como la información actualizada sobre la cartera de inversiones de la sociedad.

El presente documento y el prospecto de información al público inversionista son los únicos documentos de venta que reconoce la sociedad de inversión como válidos.

Tipo	INSTRUMENTO DE DEUDA	Fecha de Autorización	23 enero 2013
Clasificación	CORTO PLAZO GUBERNAMENTAL (IDCPGUB)	Clase y Serie	TE3
Clave de Pizarra	SCOTIAG	Posibles Adquirientes	PERSONAS MORALES EXENTAS
Calificación	AAAf/S2(mex)	Monto Mínimo de Inversión (\$)	50,000,000.00

Importante: El valor de un fondo de inversión, cualquier que sea su política de inversión, está sujeta a la fluctuación de los mercados, por lo que el inversionista puede obtener ganancias o pérdidas.

Objetivo de Inversión

Mantener el portafolio invertido exclusivamente en valores Gubernamentales en directo o a través de otra sociedad de inversión que invierte exclusivamente en Valores Gubernamentales, considerando exclusivamente los valores definidos como gubernamentales por el Banco de México en su circular 2019/95 o en disposiciones supervenientes por las que aquél regule las operaciones con valores gubernamentales realizadas por las instituciones de crédito, incluyendo los bonos de regulación monetaria emitidos por el mismo Banco de México.

91 días es el plazo recomendado para que el inversionista mantenga su inversión en el Fondo.

Información Relevante

El horizonte de Inversión es corto plazo, la duración de los activos objeto de inversión oscilará alrededor de 365 días. El Fondo esta expuesto principalmente a tasas de interés, con una duración de como máximo 1 año en el portafolio, además de mantener al menos un 30% del activo total del Fondo en valores de fácil realización y/o valores con plazo de vencimiento menor a 3 meses, por lo que se considera que el riesgo de este Fondo es bajo. El principal riesgo asociado a este Fondo son las variaciones en las tasas de interés. Por lo cual el patrimonio se puede ver afectado en el corto plazo derivado de los movimientos en alzas de las tasa de interés. El Fondo estará expuesto a riesgos de mercado y en menor proporción a riesgos de crédito.

Valor en Riesgo (VaR):

Valor en Riesgo (VaR) de la cartera de inversión respecto de sus activos netos: 0.04% con una probabilidad de 95%. La pérdida que en un escenario pesimista (5 en 100) que puede enfrentar el Fondo en un lapso de un día, es de \$0.40 pesos por cada \$1,000 pesos invertidos.

Nota: Este dato es solo una estimación, las expectativas de pérdida podrían ser mayores, incluso por el monto total de la inversión realizada. La definición de valor en riesgo es válida únicamente en condiciones normales de mercado.

Rendimiento y Desempeño Histórico

Clase y Serie accionaria: TE3

Índice(s) de Referencia: Mencionado en el inciso c)

Tabla de Rendimientos Anualizados (Nominales)

	Último Mes	Últimos 3 Meses	Últimos 12 Meses	Rendimiento Mas Bajo	Rendimiento Mas Alto
RENDIMIENTO BRUTO	N/A	N/A	N/A	0.35 %	0.35 %
RENDIMIENTO NETO	N/A	N/A	N/A	N/A	N/A
TLR (CETES 28)	N/A	N/A	N/A	5.72 %	7.02 %
ÍNDICE DE REFERENCIA*	N/A	N/A	N/A	5.46 %	6.81 %

El rendimiento neto es después de comisiones y el que obtuvo el inversionista en el periodo.

El desempeño de la sociedad en el pasado, no es indicativo del desempeño que tendrá en el futuro.

* La Tasa Libre de Riesgo es una tasa que no incluye descuentos por comisiones o cualquier otro gasto.

Los datos de rendimiento se incluirán cuando se genere la información

Régimen y Política de Inversión

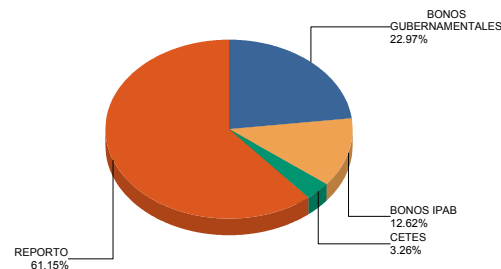
- a) Estrategia de Administración: Pasiva.
- b) Política de Inversión: Administración conservadora buscando un rendimiento que se correlacione lo más posible con su base de referencia, sin tomar riesgos adicionales, maximizando los retornos en instrumentos de corto plazo.
- c) Índice de Referencia: 70% Fondo Gubernamental mas 30% Certificados de la Tesorería a 28 días.
- d) Inversión en acciones de sociedades de inversión del mismo consorcio empresarial: Hasta el 50% de su Activo total.
- e) Derivados: No.
- f) Valores estructurados, títulos fiduciarios de capital o valores respaldados por activos: No.
- g) Operaciones de Crédito: No.
- h) Riesgo Asociado: Bajo.
- i) Montos Máximos y Mínimos de los Activos más importantes:
- Valores Gubernamentales: Mín: 100% Máx: 100%
 - Sociedad de Inversión en Valores Guber. Mín: 50% Máx: 100%
 - Operaciones de préstamo de valores, por un plazo máximo, incluyendo sus prórrogas Mín: 0.00% Máx: 100%
 - Valores de fácil realización y/o valores con plazo de vencimiento menor a 3 meses Mín: 30% Máx: 100%
 - Operaciones de Reporto: Mín: 0.00% Máx: 100%

Composición de la Cartera de Inversión

Principales inversiones al mes de diciembre 2017

	NOMBRE	SERIE	TIPO	MONTO	%
1	IS_BPA182	190103	REPORTO	5,419,573,473	26.69%
2	LD_BONDESD	220113	REPORTO	3,006,691,976	14.81%
3	IS_BPA182	190704	REPORTO	2,086,593,135	10.28%
4	IQ_BPAG91	180201	DEUDA	1,652,209,856	8.14%
5	LD_BONDESD	180215	DEUDA	1,293,053,495	6.37%
6	LD_BONDESD	210325	REPORTO	1,107,749,610	5.46%
7	LD_BONDESD	211118	REPORTO	796,331,932	3.92%
8	IQ_BPAG91	181018	DEUDA	659,113,163	3.25%
9	LD_BONDESD	180614	DEUDA	584,982,330	2.88%
10	LD_BONDESD	181011	DEUDA	472,200,587	2.33%
TOTAL				20,306,840,658	100%

Por Sector de Actividad económica



Comisiones y Remuneraciones por la Prestación de Servicios
i) Comisiones pagadas directamente por el Cliente

Concepto	Clase TE3		Serie más representativa (F1)	
	%	\$	%	\$
NCLUMPLIMIENTO PLAZO MÍNIMO DE PERMANENCIA	N/A	N/A	N/A	N/A
NCLUMPLIMIENTO SALDO MÍNIMO DE INVERSIÓN	N/A	N/A	N/A	N/A
COMPRA DE ACCIONES	N/A	N/A	N/A	N/A
VENTA DE ACCIONES	N/A	N/A	N/A	N/A
SERVICIOS POR ASESORÍA	N/A	N/A	N/A	N/A
SERVICIO DE CUSTODIA DE ACTIVOS OBJ. DE INV.	N/A	N/A	N/A	N/A
SERVICIO ADMINISTRACIÓN DE ACCIONES	N/A	N/A	N/A	N/A
OTRAS	N/A	N/A	N/A	N/A
TOTAL	N/A	N/A	N/A	N/A

*El Fondo ni alguno de los integrantes de Grupo Financiero Scotiabank Inverlat que actúe como distribuidor cobran ninguna de estas comisiones; sin embargo, cada distribuidor podrá cobrar estas comisiones de conformidad con lo establecido en los contratos respectivos, por lo que se sugiere consultar a su distribuidor.

ii) Comisiones Pagadas por el Fondo de Inversión

Concepto	Clase TE3		Serie más representativa (F1)	
	%	\$	%	\$
ADMINISTRACIÓN DE ACTIVOS*	0.30	3.00	1.80	18.00
ADMINISTRACIÓN ACTIVOS S/ DESEMPEÑO	0.00	0.00	0.00	0.00
DISTRIBUCIÓN DE ACCIONES	0.00	0.00	0.00	0.00
VALUACIÓN DE ACCIONES	0.00	0.00	0.01	0.10
DEPOSITO DE ACCIONES DEL FI	0.00	0.00	0.00	0.00
DEPOSITO DE VALORES	0.00	0.00	0.02	0.20
CONTABILIDAD	0.00	0.00	0.00	0.00
OTRAS	0.00	0.00	0.01	0.10
TOTAL	0.30	3.00	1.84	18.40

Nota: Los % y \$ de las comisiones se presentan anualizados, considerando una inversión de \$1,000 pesos.

Información sobre comisiones y remuneraciones

Las comisiones por compra y venta de acciones, pueden disminuir el monto total de su inversión. Esto implica que usted recibiría un monto menor después de una operación. Lo anterior, junto con las comisiones pagadas por la sociedad, representa una reducción del rendimiento total que recibirá por su inversión en la sociedad.

Las comisiones por distribución de acciones pueden variar de distribuidor en distribuidor. Si quiere conocer la comisión específica consulte a su distribuidor.

Algunos prestadores de servicios pueden establecer acuerdos con la sociedad y ofrecerle descuentos por sus servicios. Para conocer de su existencia y el posible beneficio para usted, pregunte con su distribuidor.

El prospecto de información, contiene un mayor detalle de los conflictos de interés a los que pudiera estar sujeto.

Políticas para la Compra - Venta de Acciones

Plazo mínimo de permanencia:	No se tiene plazo mínimo de permanencia	Liquidez:	Diaria
Recepción de órdenes:	Cualquier día hábil dentro del horario aplicable	Horario:	00:01 horas a 13:30 horas
Ejecución de operaciones:	Compra: El día de la solicitud Venta: El día de la solicitud	Límites de recompra:	100% cuando no exceda el 30% del activo total del Fondo
Liquidación de operaciones:	Mismo día de la ejecución	Diferencial*:	No se ha aplicado

* La Sociedad de inversión ante condiciones desordenadas de mercado u operaciones inusuales, podrá aplicar a las operaciones compra-venta de sus acciones, un diferencial sobre el precio actualizado de valuación de dichas acciones, que haya determinado previamente, y conservarlo a favor de los inversionistas que permanecen en la sociedad.

Prestadores de Servicios

Operadora :	Scotia Fondos, S.A. de C.V. Sociedad Operadora de Sociedades de Inversión, Grupo Financiero Scotiabank Inverlat.
Distribuidora :	Scotia Inverlat Casa de Bolsa SA de CV; Scotiabank Inverlat, S.A. Institución de Banca Múltiple, Grupo Financiero Scotiabank Inverlat.
Valuadora :	Valuadora GAF, S.A. de C.V.
Inst. Calificadora de Valores :	Fitch México, S.A. de C.V.
Proveedor de Precios :	Valuación Operativa y Referencias de Mercado S.A. de C.V.

Advertencias

La sociedad de inversión no cuenta con garantía alguna del IPAB, ni de la sociedad operadora ni del Grupo Financiero al que, en su caso, esta última pertenezca. La inversión en la sociedad se encuentra respaldada hasta por el monto de su patrimonio.

“Las inscripciones en el Registro Nacional de Valores tendrán efectos declarativos y no convalidan los actos jurídicos que sean nulos de conformidad con las leyes aplicables, ni implican certificación sobre la bondad de los valores inscritos en el mismo o sobre la solvencia, liquidez o calidad crediticia de la Sociedad de Inversión.”

Ningún intermediario financiero, apoderado para celebrar operaciones con el público, o cualquier otra persona, está autorizado para proporcionar información o hacer declaración alguna adicional al contenido del presente documento o el prospecto de información al público inversionista, por lo que deberán entenderse como no autorizadas por la sociedad.

Para mayor información visite la página electrónica de nuestra operadora y/o distribuidora(s), donde podrá consultar el prospecto de información al público inversionista de la sociedad, así como la información actualizada sobre la cartera de inversiones de la sociedad.

El presente documento y el prospecto de información al público inversionista son los únicos documentos de venta que reconoce la sociedad de inversión como válidos.

Centro de Atención al Inversionista

Contacto y Número Telefónico :	Alvaro Ayala Margain. 5325-3100 y 01800-7268423
Horario :	9:00 a 18:00 hrs., Lunes a Viernes

Página(s) electrónica(s)

Página de Internet del Grupo Financiero:	www.scotiabank.com.mx www.scotiabank.com.mx
--	--

Tipo	INSTRUMENTO DE DEUDA	Fecha de Autorización	23 enero 2013
Clasificación	CORTO PLAZO GUBERNAMENTAL (IDCPGUB)	Clase y Serie	TF1
Clave de Pizarra	SCOTIAG	Posibles Adquirientes	PERSONAS FÍSICAS
Calificación	AAAf/S2(mex)	Monto Mínimo de Inversión (\$)	0

Importante: El valor de un fondo de inversión, cualquier que sea su política de inversión, está sujeta a la fluctuación de los mercados, por lo que el inversionista puede obtener ganancias o pérdidas.

Objetivo de Inversión

Mantener el portafolio invertido exclusivamente en valores Gubernamentales en directo o a través de otra sociedad de inversión que invierte exclusivamente en Valores Gubernamentales, considerando exclusivamente los valores definidos como gubernamentales por el Banco de México en su circular 2019/95 o en disposiciones supervenientes por las que aquél regule las operaciones con valores gubernamentales realizadas por las instituciones de crédito, incluyendo los bonos de regulación monetaria emitidos por el mismo Banco de México.

91 días es el plazo recomendado para que el inversionista mantenga su inversión en el Fondo.

Información Relevante

El horizonte de Inversión es corto plazo, la duración de los activos objeto de inversión oscilará alrededor de 365 días. El Fondo esta expuesto principalmente a tasas de interés, con una duración de como máximo 1 año en el portafolio, además de mantener al menos un 30% del activo total del Fondo en valores de fácil realización y/o valores con plazo de vencimiento menor a 3 meses, por lo que se considera que el riesgo de este Fondo es bajo. El principal riesgo asociado a este Fondo son las variaciones en las tasas de interés. Por lo cual el patrimonio se puede ver afectado en el corto plazo derivado de los movimientos en alzas de las tasa de interés. El Fondo estará expuesto a riesgos de mercado y en menor proporción a riesgos de crédito.

Valor en Riesgo (VaR):

Valor en Riesgo (VaR) de la cartera de inversión respecto de sus activos netos: 0.04% con una probabilidad de 95%. La pérdida que en un escenario pesimista (5 en 100) que puede enfrentar el Fondo en un lapso de un día, es de \$0.40 pesos por cada \$1,000 pesos invertidos.

Nota: Este dato es solo una estimación, las expectativas de pérdida podrían ser mayores, incluso por el monto total de la inversión realizada. La definición de valor en riesgo es válida únicamente en condiciones normales de mercado.

Rendimiento y Desempeño Histórico

Clase y Serie accionaria: **TF1**

Índice(s) de Referencia: **Mencionado en el inciso c)**

Tabla de Rendimientos Anualizados (Nominales)

	Último Mes	Últimos 3 Meses	Últimos 12 Meses	Rendimiento Mas Bajo	Rendimiento Mas Alto
RENDIMIENTO BRUTO	7.20 %	7.14 %	7.03 %	6.01 %	7.20 %
RENDIMIENTO NETO	6.25 %	6.19 %	6.08 %	5.07 %	6.25 %
TLR (CETES 28)	6.99 %	7.05 %	6.88 %	5.72 %	7.02 %
ÍNDICE DE REFERENCIA*	6.21 %	6.17 %	6.03 %	4.86 %	6.21 %

El rendimiento neto es después de comisiones y el que obtuvo el inversionista en el periodo.

El desempeño de la sociedad en el pasado, no es indicativo del desempeño que tendrá en el futuro.

* La Tasa Libre de Riesgo es una tasa que no incluye descuentos por comisiones o cualquier otro gasto.

Los datos de rendimiento se incluirán cuando se genere la información

Régimen y Política de Inversión

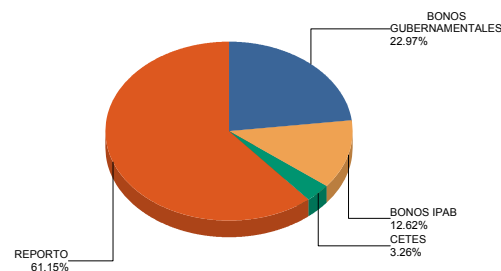
- Estrategia de Administración: Pasiva.
- Política de Inversión: Administración conservadora buscando un rendimiento que se correlacione lo más posible con su base de referencia, sin tomar riesgos adicionales, maximizando los retornos en instrumentos de corto plazo.
- Índice de Referencia: 70% Fondo Gubernamental mas 30% Certificados de la Tesorería a 28 días.
- Inversión en acciones de sociedades de inversión del mismo consorcio empresarial: Hasta el 50% de su Activo total.
- Derivados: No.
- Valores estructurados, títulos fiduciarios de capital o valores respaldados por activos: No.
- Operaciones de Crédito: No.
- Riesgo Asociado: Bajo.
- Montos Máximos y Mínimos de los Activos más importantes:
 - Valores Gubernamentales: Mín: 100% Máx: 100%
 - Sociedad de Inversión en Valores Guber. Mín: 50% Máx: 100%
 - Operaciones de préstamo de valores, por un plazo máximo, incluyendo sus prórrogas Mín: 0.00% Máx: 100%
 - Valores de fácil realización y/o valores con plazo de vencimiento menor a 3 meses Mín: 30% Máx: 100%
 - Operaciones de Reporto: Mín: 0.00% Máx: 100%

Composición de la Cartera de Inversión

Principales inversiones al mes de **diciembre 2017**

	NOMBRE	SERIE	TIPO	MONTO	%
1	IS_BPA182	190103	REPORTO	5,419,573,473	26.69%
2	LD_BONDESD	220113	REPORTO	3,006,691,976	14.81%
3	IS_BPA182	190704	REPORTO	2,086,593,135	10.28%
4	IQ_BPAG91	180201	DEUDA	1,652,209,856	8.14%
5	LD_BONDESD	180215	DEUDA	1,293,053,495	6.37%
6	LD_BONDESD	210325	REPORTO	1,107,749,610	5.46%
7	LD_BONDESD	211118	REPORTO	796,331,932	3.92%
8	IQ_BPAG91	181018	DEUDA	659,113,163	3.25%
9	LD_BONDESD	180614	DEUDA	584,982,330	2.88%
10	LD_BONDESD	181011	DEUDA	472,200,587	2.33%
TOTAL				20,306,840,658	100%

Por Sector de Actividad económica



Comisiones y Remuneraciones por la Prestación de Servicios
i) Comisiones pagadas directamente por el Cliente

Concepto	Clase TF1		Serie más representativa (F1)	
	%	\$	%	\$
NCLUMPLIMIENTO PLAZO MÍNIMO DE PERMANENCIA	N/A	N/A	N/A	N/A
NCLUMPLIMIENTO SALDO MÍNIMO DE INVERSIÓN	N/A	N/A	N/A	N/A
COMPRA DE ACCIONES	N/A	N/A	N/A	N/A
VENTA DE ACCIONES	N/A	N/A	N/A	N/A
SERVICIOS POR ASESORÍA	N/A	N/A	N/A	N/A
SERVICIO DE CUSTODIA DE ACTIVOS OBJ. DE INV.	N/A	N/A	N/A	N/A
SERVICIO ADMINISTRACIÓN DE ACCIONES	N/A	N/A	N/A	N/A
OTRAS	N/A	N/A	N/A	N/A
TOTAL	N/A	N/A	N/A	N/A

*El Fondo ni alguno de los integrantes de Grupo Financiero Scotiabank Inverlat que actúe como distribuidor cobran ninguna de estas comisiones; sin embargo, cada distribuidor podrá cobrar estas comisiones de conformidad con lo establecido en los contratos respectivos, por lo que se sugiere consultar a su distribuidor.

ii) Comisiones Pagadas por el Fondo de Inversión

Concepto	Clase TF1		Serie más representativa (F1)	
	%	\$	%	\$
ADMINISTRACIÓN DE ACTIVOS*	0.30	3.00	1.80	18.00
ADMINISTRACIÓN ACTIVOS S/ DESEMPEÑO	0.00	0.00	0.00	0.00
DISTRIBUCIÓN DE ACCIONES	0.00	0.00	0.00	0.00
VALUACIÓN DE ACCIONES	0.00	0.00	0.01	0.10
DEPOSITO DE ACCIONES DEL FI	0.00	0.00	0.00	0.00
DEPOSITO DE VALORES	0.02	0.20	0.02	0.20
CONTABILIDAD	0.00	0.00	0.00	0.00
OTRAS	0.01	0.10	0.01	0.10
TOTAL	0.33	3.30	1.84	18.40

Nota: Los % y \$ de las comisiones se presentan anualizados, considerando una inversión de \$1,000 pesos.

Información sobre comisiones y remuneraciones

Las comisiones por compra y venta de acciones, pueden disminuir el monto total de su inversión. Esto implica que usted recibiría un monto menor después de una operación. Lo anterior, junto con las comisiones pagadas por la sociedad, representa una reducción del rendimiento total que recibirá por su inversión en la sociedad.

Las comisiones por distribución de acciones pueden variar de distribuidor en distribuidor. Si quiere conocer la comisión específica consulte a su distribuidor.

Algunos prestadores de servicios pueden establecer acuerdos con la sociedad y ofrecerle descuentos por sus servicios. Para conocer de su existencia y el posible beneficio para usted, pregunte con su distribuidor.

El prospecto de información, contiene un mayor detalle de los conflictos de interés a los que pudiera estar sujeto.

Políticas para la Compra - Venta de Acciones

Plazo mínimo de permanencia:	No se tiene plazo mínimo de permanencia	Liquidez:	Diaria
Recepción de órdenes:	Cualquier día hábil dentro del horario aplicable	Horario:	00:01 horas a 13:30 horas
Ejecución de operaciones:	Compra: El día de la solicitud Venta: El día de la solicitud	Límites de recompra:	100% cuando no exceda el 30% del activo total del Fondo
Liquidación de operaciones:	Mismo día de la ejecución	Diferencial*:	No se ha aplicado

* La Sociedad de inversión ante condiciones desordenadas de mercado u operaciones inusuales, podrá aplicar a las operaciones compra-venta de sus acciones, un diferencial sobre el precio actualizado de valuación de dichas acciones, que haya determinado previamente, y conservarlo a favor de los inversionistas que permanecen en la sociedad.

Prestadores de Servicios

Operadora :	Scotia Fondos, S.A. de C.V. Sociedad Operadora de Sociedades de Inversión, Grupo Financiero Scotiabank Inverlat.
Distribuidora :	Scotia Inverlat Casa de Bolsa SA de CV; Scotiabank Inverlat, S.A. Institución de Banca Múltiple, Grupo Financiero Scotiabank Inverlat.
Valuadora :	Valuadora GAF, S.A. de C.V.
Inst. Calificadora de Valores :	Fitch México, S.A. de C.V.
Proveedor de Precios :	Valuación Operativa y Referencias de Mercado S.A. de C.V.

Advertencias

La sociedad de inversión no cuenta con garantía alguna del IPAB, ni de la sociedad operadora ni del Grupo Financiero al que, en su caso, esta última pertenezca. La inversión en la sociedad se encuentra respaldada hasta por el monto de su patrimonio.

“Las inscripciones en el Registro Nacional de Valores tendrán efectos declarativos y no convalidan los actos jurídicos que sean nulos de conformidad con las leyes aplicables, ni implican certificación sobre la bondad de los valores inscritos en el mismo o sobre la solvencia, liquidez o calidad crediticia de la Sociedad de Inversión.”

Ningún intermediario financiero, apoderado para celebrar operaciones con el público, o cualquier otra persona, está autorizado para proporcionar información o hacer declaración alguna adicional al contenido del presente documento o el prospecto de información al público inversionista, por lo que deberán entenderse como no autorizadas por la sociedad.

Para mayor información visite la página electrónica de nuestra operadora y/o distribuidora(s), donde podrá consultar el prospecto de información al público inversionista de la sociedad, así como la información actualizada sobre la cartera de inversiones de la sociedad.

El presente documento y el prospecto de información al público inversionista son los únicos documentos de venta que reconoce la sociedad de inversión como válidos.

Centro de Atención al Inversionista

Contacto y Número Telefónico :	Alvaro Ayala Margain. 5325-3100 y 01800-7268423
Horario :	9:00 a 18:00 hrs., Lunes a Viernes

Página(s) electrónica(s)

Página de Internet del Grupo Financiero:	www.scotiabank.com.mx www.scotiabank.com.mx
--	--

SCOTIA GUBERNAMENTAL, S.A. DE C.V., F.I.I.D.

Tipo	INSTRUMENTO DE DEUDA	Fecha de Autorización	23 enero 2013
Clasificación	CORTO PLAZO GUBERNAMENTAL (IDCPGUB)	Clase y Serie	TF2
Clave de Pizarra	SCOTIAG	Posibles Adquirientes	PERSONAS FÍSICAS
Calificación	AAAf/S2(mex)	Monto Mínimo de Inversión (\$)	400,000.00

Importante: El valor de un fondo de inversión, cualquier que sea su política de inversión, está sujeta a la fluctuación de los mercados, por lo que el inversionista puede obtener ganancias o pérdidas.

Objetivo de Inversión

Mantener el portafolio invertido exclusivamente en valores Gubernamentales en directo o a través de otra sociedad de inversión que invierte exclusivamente en Valores Gubernamentales, considerando exclusivamente los valores definidos como gubernamentales por el Banco de México en su circular 2019/95 o en disposiciones supervenientes por las que aquél regule las operaciones con valores gubernamentales realizadas por las instituciones de crédito, incluyendo los bonos de regulación monetaria emitidos por el mismo Banco de México.

91 días es el plazo recomendado para que el inversionista mantenga su inversión en el Fondo.

Información Relevante

El horizonte de Inversión es corto plazo, la duración de los activos objeto de inversión oscilará alrededor de 365 días. El Fondo esta expuesto principalmente a tasas de interés, con una duración de como máximo 1 año en el portafolio, además de mantener al menos un 30% del activo total del Fondo en valores de fácil realización y/o valores con plazo de vencimiento menor a 3 meses, por lo que se considera que el riesgo de este Fondo es bajo. El principal riesgo asociado a este Fondo son las variaciones en las tasas de interés. Por lo cual el patrimonio se puede ver afectado en el corto plazo derivado de los movimientos en alzas de las tasa de interés. El Fondo estará expuesto a riesgos de mercado y en menor proporción a riesgos de crédito.

Valor en Riesgo (VaR):

Valor en Riesgo (VaR) de la cartera de inversión respecto de sus activos netos: 0.04% con una probabilidad de 95%. La pérdida que en un escenario pesimista (5 en 100) que puede enfrentar el Fondo en un lapso de un día, es de \$0.40 pesos por cada \$1,000 pesos invertidos.

Nota: Este dato es solo una estimación, las expectativas de pérdida podrían ser mayores, incluso por el monto total de la inversión realizada. La definición de valor en riesgo es válida únicamente en condiciones normales de mercado.

Rendimiento y Desempeño Histórico

Clase y Serie accionaria: TF2

Índice(s) de Referencia: Mencionado en el inciso c)

Tabla de Rendimientos Anualizados (Nominales)

	Último Mes	Últimos 3 Meses	Últimos 12 Meses	Rendimiento Mas Bajo	Rendimiento Mas Alto
RENDIMIENTO BRUTO	7.19 %	7.12 %	6.94 %	6.01 %	7.19 %
RENDIMIENTO NETO	4.85 %	4.78 %	4.60 %	3.67 %	4.85 %
TLR (CETES 28)	6.99 %	7.05 %	6.88 %	5.72 %	7.02 %
ÍNDICE DE REFERENCIA*	4.82 %	4.78 %	4.64 %	3.47 %	4.82 %

El rendimiento neto es después de comisiones y el que obtuvo el inversionista en el periodo.

El desempeño de la sociedad en el pasado, no es indicativo del desempeño que tendrá en el futuro.

* La Tasa Libre de Riesgo es una tasa que no incluye descuentos por comisiones o cualquier otro gasto.

Los datos de rendimiento se incluirán cuando se genere la información

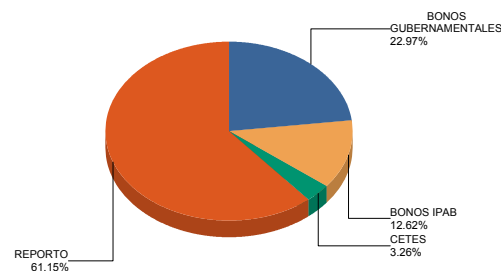
Régimen y Política de Inversión

- a) Estrategia de Administración: Pasiva.
- b) Política de Inversión: Administración conservadora buscando un rendimiento que se correlacione lo más posible con su base de referencia, sin tomar riesgos adicionales, maximizando los retornos en instrumentos de corto plazo.
- c) Índice de Referencia: 70% Fondo Gubernamental mas 30% Certificados de la Tesorería a 28 días.
- d) Inversión en acciones de sociedades de inversión del mismo consorcio empresarial: Hasta el 50% de su Activo total.
- e) Derivados: No.
- f) Valores estructurados, títulos fiduciarios de capital o valores respaldados por activos: No.
- g) Operaciones de Crédito: No.
- h) Riesgo Asociado: Bajo.
- i) Montos Máximos y Mínimos de los Activos más importantes:
- Valores Gubernamentales: Mín: 100% Máx: 100%
 - Sociedad de Inversión en Valores Guber. Mín: 50% Máx: 100%
 - Operaciones de préstamo de valores, por un plazo máximo, incluyendo sus prórrogas Mín: 0.00% Máx: 100%
 - Valores de fácil realización y/o valores con plazo de vencimiento menor a 3 meses Mín: 30% Máx: 100%
 - Operaciones de Reporto: Mín: 0.00% Máx: 100%

Composición de la Cartera de Inversión

Principales inversiones al mes de diciembre 2017

	NOMBRE	SERIE	TIPO	MONTO	%
1	IS_BPA182	190103	REPORTO	5,419,573,473	26.69%
2	LD_BONDESD	220113	REPORTO	3,006,691,976	14.81%
3	IS_BPA182	190704	REPORTO	2,086,593,135	10.28%
4	IQ_BPAG91	180201	DEUDA	1,652,209,856	8.14%
5	LD_BONDESD	180215	DEUDA	1,293,053,495	6.37%
6	LD_BONDESD	210325	REPORTO	1,107,749,610	5.46%
7	LD_BONDESD	211118	REPORTO	796,331,932	3.92%
8	IQ_BPAG91	181018	DEUDA	659,113,163	3.25%
9	LD_BONDESD	180614	DEUDA	584,982,330	2.88%
10	LD_BONDESD	181011	DEUDA	472,200,587	2.33%
TOTAL				20,306,840,658	100%

Por Sector de Actividad económica

Comisiones y Remuneraciones por la Prestación de Servicios
i) Comisiones pagadas directamente por el Cliente

Concepto	Clase TF2		Serie más representativa (F1)	
	%	\$	%	\$
NCLUMPLIMIENTO PLAZO MÍNIMO DE PERMANENCIA	N/A	N/A	N/A	N/A
NCLUMPLIMIENTO SALDO MÍNIMO DE INVERSIÓN	N/A	N/A	N/A	N/A
COMPRA DE ACCIONES	N/A	N/A	N/A	N/A
VENTA DE ACCIONES	N/A	N/A	N/A	N/A
SERVICIOS POR ASESORÍA	N/A	N/A	N/A	N/A
SERVICIO DE CUSTODIA DE ACTIVOS OBJ. DE INV.	N/A	N/A	N/A	N/A
SERVICIO ADMINISTRACIÓN DE ACCIONES	N/A	N/A	N/A	N/A
OTRAS	N/A	N/A	N/A	N/A
TOTAL	N/A	N/A	N/A	N/A

*El Fondo ni alguno de los integrantes de Grupo Financiero Scotiabank Inverlat que actúe como distribuidor cobran ninguna de estas comisiones; sin embargo, cada distribuidor podrá cobrar estas comisiones de conformidad con lo establecido en los contratos respectivos, por lo que se sugiere consultar a su distribuidor.

ii) Comisiones Pagadas por el Fondo de Inversión

Concepto	Clase TF2		Serie más representativa (F1)	
	%	\$	%	\$
ADMINISTRACIÓN DE ACTIVOS*	1.50	15.00	1.80	18.00
ADMINISTRACIÓN ACTIVOS S/ DESEMPEÑO	0.00	0.00	0.00	0.00
DISTRIBUCIÓN DE ACCIONES	0.00	0.00	0.00	0.00
VALUACIÓN DE ACCIONES	0.01	0.10	0.01	0.10
DEPOSITO DE ACCIONES DEL FI	0.00	0.00	0.00	0.00
DEPOSITO DE VALORES	0.02	0.20	0.02	0.20
CONTABILIDAD	0.00	0.00	0.00	0.00
OTRAS	0.01	0.10	0.01	0.10
TOTAL	1.54	15.40	1.84	18.40

Nota: Los % y \$ de las comisiones se presentan anualizados, considerando una inversión de \$1,000 pesos.

Información sobre comisiones y remuneraciones

Las comisiones por compra y venta de acciones, pueden disminuir el monto total de su inversión. Esto implica que usted recibiría un monto menor después de una operación. Lo anterior, junto con las comisiones pagadas por la sociedad, representa una reducción del rendimiento total que recibirá por su inversión en la sociedad.

Las comisiones por distribución de acciones pueden variar de distribuidor en distribuidor. Si quiere conocer la comisión específica consulte a su distribuidor.

Algunos prestadores de servicios pueden establecer acuerdos con la sociedad y ofrecerle descuentos por sus servicios. Para conocer de su existencia y el posible beneficio para usted, pregunte con su distribuidor.

El prospecto de información, contiene un mayor detalle de los conflictos de interés a los que pudiera estar sujeto.

Políticas para la Compra - Venta de Acciones

Plazo mínimo de permanencia:	No se tiene plazo mínimo de permanencia	Liquidez:	Diaria
Recepción de órdenes:	Cualquier día hábil dentro del horario aplicable	Horario:	00:01 horas a 13:30 horas
Ejecución de operaciones:	Compra: El día de la solicitud Venta: El día de la solicitud	Límites de recompra:	100% cuando no exceda el 30% del activo total del Fondo
Liquidación de operaciones:	Mismo día de la ejecución	Diferencial*:	No se ha aplicado

* La Sociedad de inversión ante condiciones desordenadas de mercado u operaciones inusuales, podrá aplicar a las operaciones compra-venta de sus acciones, un diferencial sobre el precio actualizado de valuación de dichas acciones, que haya determinado previamente, y conservarlo a favor de los inversionistas que permanecen en la sociedad.

Prestadores de Servicios

Operadora :	Scotia Fondos, S.A. de C.V. Sociedad Operadora de Sociedades de Inversión, Grupo Financiero Scotiabank Inverlat.
Distribuidora :	Scotia Inverlat Casa de Bolsa SA de CV; Scotiabank Inverlat, S.A. Institución de Banca Múltiple, Grupo Financiero Scotiabank Inverlat.
Valuadora :	Valuadora GAF, S.A. de C.V.
Inst. Calificadora de Valores :	Fitch México, S.A. de C.V.
Proveedor de Precios :	Valuación Operativa y Referencias de Mercado S.A. de C.V.

Advertencias

La sociedad de inversión no cuenta con garantía alguna del IPAB, ni de la sociedad operadora ni del Grupo Financiero al que, en su caso, esta última pertenezca. La inversión en la sociedad se encuentra respaldada hasta por el monto de su patrimonio.

“Las inscripciones en el Registro Nacional de Valores tendrán efectos declarativos y no convalidan los actos jurídicos que sean nulos de conformidad con las leyes aplicables, ni implican certificación sobre la bondad de los valores inscritos en el mismo o sobre la solvencia, liquidez o calidad crediticia de la Sociedad de Inversión.”

Ningún intermediario financiero, apoderado para celebrar operaciones con el público, o cualquier otra persona, está autorizado para proporcionar información o hacer declaración alguna adicional al contenido del presente documento o el prospecto de información al público inversionista, por lo que deberán entenderse como no autorizadas por la sociedad.

Para mayor información visite la página electrónica de nuestra operadora y/o distribuidora(s), donde podrá consultar el prospecto de información al público inversionista de la sociedad, así como la información actualizada sobre la cartera de inversiones de la sociedad.

El presente documento y el prospecto de información al público inversionista son los únicos documentos de venta que reconoce la sociedad de inversión como válidos.

Centro de Atención al Inversionista

Contacto y Número Telefónico :	Alvaro Ayala Margain. 5325-3100 y 01800-7268423
Horario :	9:00 a 18:00 hrs., Lunes a Viernes

Página(s) electrónica(s)

Página de Internet del Grupo Financiero:	www.scotiabank.com.mx www.scotiabank.com.mx
--	--

Tipo	INSTRUMENTO DE DEUDA	Fecha de Autorización	23 enero 2013
Clasificación	CORTO PLAZO GUBERNAMENTAL (IDCPGUB)	Clase y Serie	TF3
Clave de Pizarra	SCOTIAG	Posibles Adquirientes	PERSONAS FÍSICAS
Calificación	AAAf/S2(mex)	Monto Mínimo de Inversión (\$)	1,500,000.00

Importante: El valor de un fondo de inversión, cualquier que sea su política de inversión, está sujeta a la fluctuación de los mercados, por lo que el inversionista puede obtener ganancias o pérdidas.

Objetivo de Inversión

Mantener el portafolio invertido exclusivamente en valores Gubernamentales en directo o a través de otra sociedad de inversión que invierte exclusivamente en Valores Gubernamentales, considerando exclusivamente los valores definidos como gubernamentales por el Banco de México en su circular 2019/95 o en disposiciones supervenientes por las que aquél regule las operaciones con valores gubernamentales realizadas por las instituciones de crédito, incluyendo los bonos de regulación monetaria emitidos por el mismo Banco de México.

91 días es el plazo recomendado para que el inversionista mantenga su inversión en el Fondo.

Información Relevante

El horizonte de Inversión es corto plazo, la duración de los activos objeto de inversión oscilará alrededor de 365 días. El Fondo esta expuesto principalmente a tasas de interés, con una duración de como máximo 1 año en el portafolio, además de mantener al menos un 30% del activo total del Fondo en valores de fácil realización y/o valores con plazo de vencimiento menor a 3 meses, por lo que se considera que el riesgo de este Fondo es bajo. El principal riesgo asociado a este Fondo son las variaciones en las tasas de interés. Por lo cual el patrimonio se puede ver afectado en el corto plazo derivado de los movimientos en alzas de las tasa de interés. El Fondo estará expuesto a riesgos de mercado y en menor proporción a riesgos de crédito.

Valor en Riesgo (VaR):

Valor en Riesgo (VaR) de la cartera de inversión respecto de sus activos netos: 0.04% con una probabilidad de 95%. La pérdida que en un escenario pesimista (5 en 100) que puede enfrentar el Fondo en un lapso de un día, es de \$0.40 pesos por cada \$1,000 pesos invertidos.

Nota: Este dato es solo una estimación, las expectativas de pérdida podrían ser mayores, incluso por el monto total de la inversión realizada. La definición de valor en riesgo es válida únicamente en condiciones normales de mercado.

Rendimiento y Desempeño Histórico

Clase y Serie accionaria: TF3

Índice(s) de Referencia: Mencionado en el inciso c)

Tabla de Rendimientos Anualizados (Nominales)

	Último Mes	Últimos 3 Meses	Últimos 12 Meses	Rendimiento Mas Bajo	Rendimiento Mas Alto
RENDIMIENTO BRUTO	7.18 %	7.11 %	6.95 %	6.00 %	7.18 %
RENDIMIENTO NETO	5.42 %	5.35 %	5.19 %	4.24 %	5.42 %
TLR (CETES 28)	6.99 %	7.05 %	6.88 %	5.72 %	7.02 %
ÍNDICE DE REFERENCIA*	5.40 %	5.36 %	5.22 %	4.05 %	5.40 %

El rendimiento neto es después de comisiones y el que obtuvo el inversionista en el periodo.

El desempeño de la sociedad en el pasado, no es indicativo del desempeño que tendrá en el futuro.

* La Tasa Libre de Riesgo es una tasa que no incluye descuentos por comisiones o cualquier otro gasto.

Los datos de rendimiento se incluirán cuando se genere la información

Régimen y Política de Inversión

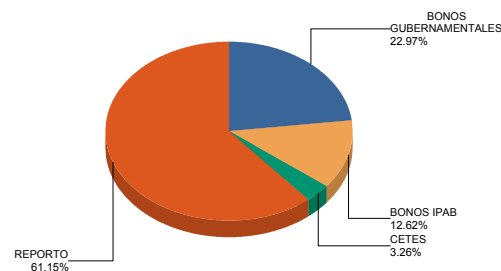
- Estrategia de Administración: Pasiva.
- Política de Inversión: Administración conservadora buscando un rendimiento que se correlacione lo más posible con su base de referencia, sin tomar riesgos adicionales, maximizando los retornos en instrumentos de corto plazo.
- Índice de Referencia: 70% Fondo Gubernamental mas 30% Certificados de la Tesorería a 28 días.
- Inversión en acciones de sociedades de inversión del mismo consorcio empresarial: Hasta el 50% de su Activo total.
- Derivados: No.
- Valores estructurados, títulos fiduciarios de capital o valores respaldados por activos: No.
- Operaciones de Crédito: No.
- Riesgo Asociado: Bajo.
- Montos Máximos y Mínimos de los Activos más importantes:
 - Valores Gubernamentales: Mín: 100% Máx: 100%
 - Sociedad de Inversión en Valores Guber. Mín: 50% Máx: 100%
 - Operaciones de préstamo de valores, por un plazo máximo, incluyendo sus prórrogas Mín: 0.00% Máx: 100%
 - Valores de fácil realización y/o valores con plazo de vencimiento menor a 3 meses Mín: 30% Máx: 100%
 - Operaciones de Reporto: Mín: 0.00% Máx: 100%

Composición de la Cartera de Inversión

Principales inversiones al mes de diciembre 2017

	NOMBRE	SERIE	TIPO	MONTO	%
1	IS_BPA182	190103	REPORTO	5,419,573,473	26.69%
2	LD_BONDESD	220113	REPORTO	3,006,691,976	14.81%
3	IS_BPA182	190704	REPORTO	2,086,593,135	10.28%
4	IQ_BPAG91	180201	DEUDA	1,652,209,856	8.14%
5	LD_BONDESD	180215	DEUDA	1,293,053,495	6.37%
6	LD_BONDESD	210325	REPORTO	1,107,749,610	5.46%
7	LD_BONDESD	211118	REPORTO	796,331,932	3.92%
8	IQ_BPAG91	181018	DEUDA	659,113,163	3.25%
9	LD_BONDESD	180614	DEUDA	584,982,330	2.88%
10	LD_BONDESD	181011	DEUDA	472,200,587	2.33%
TOTAL				20,306,840,658	100%

Por Sector de Actividad económica



Comisiones y Remuneraciones por la Prestación de Servicios
i) Comisiones pagadas directamente por el Cliente

Concepto	Clase TF3		Serie más representativa (F1)	
	%	\$	%	\$
NCLUMPLIMIENTO PLAZO MÍNIMO DE PERMANENCIA	N/A	N/A	N/A	N/A
NCLUMPLIMIENTO SALDO MÍNIMO DE INVERSIÓN	N/A	N/A	N/A	N/A
COMPRA DE ACCIONES	N/A	N/A	N/A	N/A
VENTA DE ACCIONES	N/A	N/A	N/A	N/A
SERVICIOS POR ASESORÍA	N/A	N/A	N/A	N/A
SERVICIO DE CUSTODIA DE ACTIVOS OBJ. DE INV.	N/A	N/A	N/A	N/A
SERVICIO ADMINISTRACIÓN DE ACCIONES	N/A	N/A	N/A	N/A
OTRAS	N/A	N/A	N/A	N/A
TOTAL	N/A	N/A	N/A	N/A

*El Fondo ni alguno de los integrantes de Grupo Financiero Scotiabank Inverlat que actúe como distribuidor cobran ninguna de estas comisiones; sin embargo, cada distribuidor podrá cobrar estas comisiones de conformidad con lo establecido en los contratos respectivos, por lo que se sugiere consultar a su distribuidor.

ii) Comisiones Pagadas por el Fondo de Inversión

Concepto	Clase TF3		Serie más representativa (F1)	
	%	\$	%	\$
ADMINISTRACIÓN DE ACTIVOS*	1.00	10.00	1.80	18.00
ADMINISTRACIÓN ACTIVOS S/ DESEMPEÑO	0.00	0.00	0.00	0.00
DISTRIBUCIÓN DE ACCIONES	0.00	0.00	0.00	0.00
VALUACIÓN DE ACCIONES	0.01	0.10	0.01	0.10
DEPOSITO DE ACCIONES DEL FI	0.00	0.00	0.00	0.00
DEPOSITO DE VALORES	0.02	0.20	0.02	0.20
CONTABILIDAD	0.00	0.00	0.00	0.00
OTRAS	0.01	0.10	0.01	0.10
TOTAL	1.04	10.40	1.84	18.40

Nota: Los % y \$ de las comisiones se presentan anualizados, considerando una inversión de \$1,000 pesos.

Información sobre comisiones y remuneraciones

Las comisiones por compra y venta de acciones, pueden disminuir el monto total de su inversión. Esto implica que usted recibiría un monto menor después de una operación. Lo anterior, junto con las comisiones pagadas por la sociedad, representa una reducción del rendimiento total que recibirá por su inversión en la sociedad.

Las comisiones por distribución de acciones pueden variar de distribuidor en distribuidor. Si quiere conocer la comisión específica consulte a su distribuidor.

Algunos prestadores de servicios pueden establecer acuerdos con la sociedad y ofrecerle descuentos por sus servicios. Para conocer de su existencia y el posible beneficio para usted, pregunte con su distribuidor.

El prospecto de información, contiene un mayor detalle de los conflictos de interés a los que pudiera estar sujeto.

Políticas para la Compra - Venta de Acciones

Plazo mínimo de permanencia:	No se tiene plazo mínimo de permanencia	Liquidez:	Diaria
Recepción de órdenes:	Cualquier día hábil dentro del horario aplicable	Horario:	00:01 horas a 13:30 horas
Ejecución de operaciones:	Compra: El día de la solicitud Venta: El día de la solicitud	Límites de recompra:	100% cuando no exceda el 30% del activo total del Fondo
Liquidación de operaciones:	Mismo día de la ejecución	Diferencial*:	No se ha aplicado

* La Sociedad de inversión ante condiciones desordenadas de mercado u operaciones inusuales, podrá aplicar a las operaciones compra-venta de sus acciones, un diferencial sobre el precio actualizado de valuación de dichas acciones, que haya determinado previamente, y conservarlo a favor de los inversionistas que permanecen en la sociedad.

Prestadores de Servicios

Operadora :	Scotia Fondos, S.A. de C.V. Sociedad Operadora de Sociedades de Inversión, Grupo Financiero Scotiabank Inverlat.
Distribuidora :	Scotia Inverlat Casa de Bolsa SA de CV; Scotiabank Inverlat, S.A. Institución de Banca Múltiple, Grupo Financiero Scotiabank Inverlat.
Valuadora :	Valuadora GAF, S.A. de C.V.
Inst. Calificadora de Valores :	Fitch México, S.A. de C.V.
Proveedor de Precios :	Valuación Operativa y Referencias de Mercado S.A. de C.V.

Advertencias

La sociedad de inversión no cuenta con garantía alguna del IPAB, ni de la sociedad operadora ni del Grupo Financiero al que, en su caso, esta última pertenezca. La inversión en la sociedad se encuentra respaldada hasta por el monto de su patrimonio.

“Las inscripciones en el Registro Nacional de Valores tendrán efectos declarativos y no convalidan los actos jurídicos que sean nulos de conformidad con las leyes aplicables, ni implican certificación sobre la bondad de los valores inscritos en el mismo o sobre la solvencia, liquidez o calidad crediticia de la Sociedad de Inversión.”

Ningún intermediario financiero, apoderado para celebrar operaciones con el público, o cualquier otra persona, está autorizado para proporcionar información o hacer declaración alguna adicional al contenido del presente documento o el prospecto de información al público inversionista, por lo que deberán entenderse como no autorizadas por la sociedad.

Para mayor información visite la página electrónica de nuestra operadora y/o distribuidora(s), donde podrá consultar el prospecto de información al público inversionista de la sociedad, así como la información actualizada sobre la cartera de inversiones de la sociedad.

El presente documento y el prospecto de información al público inversionista son los únicos documentos de venta que reconoce la sociedad de inversión como válidos.

Centro de Atención al Inversionista

Contacto y Número Telefónico :	Alvaro Ayala Margain. 5325-3100 y 01800-7268423
Horario :	9:00 a 18:00 hrs., Lunes a Viernes

Página(s) electrónica(s)

Página de Internet del Grupo Financiero:	www.scotiabank.com.mx www.scotiabank.com.mx
--	--

Tipo	INSTRUMENTO DE DEUDA	Fecha de Autorización	23 enero 2013
Clasificación	CORTO PLAZO GUBERNAMENTAL (IDCPGUB)	Clase y Serie	TM
Clave de Pizarra	SCOTIAG	Posibles Adquirientes	PERSONAS MORALES
Calificación	AAAf/S2(mex)	Monto Mínimo de Inversión (\$)	5,000,000.00

Importante: El valor de un fondo de inversión, cualquier que sea su política de inversión, está sujeta a la fluctuación de los mercados, por lo que el inversionista puede obtener ganancias o pérdidas.

Objetivo de Inversión

Mantener el portafolio invertido exclusivamente en valores Gubernamentales en directo o a través de otra sociedad de inversión que invierte exclusivamente en Valores Gubernamentales, considerando exclusivamente los valores definidos como gubernamentales por el Banco de México en su circular 2019/95 o en disposiciones supervenientes por las que aquél regule las operaciones con valores gubernamentales realizadas por las instituciones de crédito, incluyendo los bonos de regulación monetaria emitidos por el mismo Banco de México.

91 días es el plazo recomendado para que el inversionista mantenga su inversión en el Fondo.

Información Relevante

El horizonte de Inversión es corto plazo, la duración de los activos objeto de inversión oscilará alrededor de 365 días. El Fondo esta expuesto principalmente a tasas de interés, con una duración de como máximo 1 año en el portafolio, además de mantener al menos un 30% del activo total del Fondo en valores de fácil realización y/o valores con plazo de vencimiento menor a 3 meses, por lo que se considera que el riesgo de este Fondo es bajo. El principal riesgo asociado a este Fondo son las variaciones en las tasas de interés. Por lo cual el patrimonio se puede ver afectado en el corto plazo derivado de los movimientos en alzas de las tasa de interés. El Fondo estará expuesto a riesgos de mercado y en menor proporción a riesgos de crédito.

Valor en Riesgo (VaR):

Valor en Riesgo (VaR) de la cartera de inversión respecto de sus activos netos: 0.04% con una probabilidad de 95%. La pérdida que en un escenario pesimista (5 en 100) que puede enfrentar el Fondo en un lapso de un día, es de \$0.40 pesos por cada \$1,000 pesos invertidos.

Nota: Este dato es solo una estimación, las expectativas de pérdida podrían ser mayores, incluso por el monto total de la inversión realizada. La definición de valor en riesgo es válida únicamente en condiciones normales de mercado.

Rendimiento y Desempeño Histórico

Clase y Serie accionaria: TM

Índice(s) de Referencia: Mencionado en el inciso c)

Tabla de Rendimientos Anualizados (Nominales)

	Último Mes	Últimos 3 Meses	Últimos 12 Meses	Rendimiento Mas Bajo	Rendimiento Mas Alto
RENDIMIENTO BRUTO	7.19 %	7.12 %	6.98 %	6.01 %	7.19 %
RENDIMIENTO NETO	5.67 %	5.60 %	5.46 %	4.48 %	5.67 %
TLR (CETES 28)	6.99 %	7.05 %	6.88 %	5.72 %	7.02 %
ÍNDICE DE REFERENCIA*	5.63 %	5.59 %	5.45 %	4.28 %	5.63 %

El rendimiento neto es después de comisiones y el que obtuvo el inversionista en el periodo.

El desempeño de la sociedad en el pasado, no es indicativo del desempeño que tendrá en el futuro.

* La Tasa Libre de Riesgo es una tasa que no incluye descuentos por comisiones o cualquier otro gasto.

Los datos de rendimiento se incluirán cuando se genere la información

Régimen y Política de Inversión

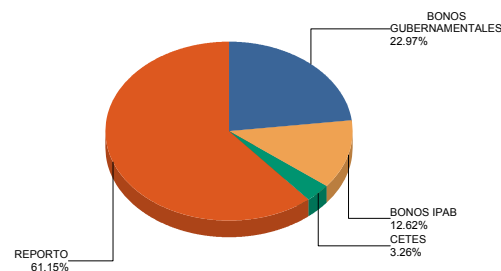
- Estrategia de Administración: Pasiva.
- Política de Inversión: Administración conservadora buscando un rendimiento que se correlacione lo más posible con su base de referencia, sin tomar riesgos adicionales, maximizando los retornos en instrumentos de corto plazo.
- Índice de Referencia: 70% Fondo Gubernamental mas 30% Certificados de la Tesorería a 28 días.
- Inversión en acciones de sociedades de inversión del mismo consorcio empresarial: Hasta el 50% de su Activo total.
- Derivados: No.
- Valores estructurados, títulos fiduciarios de capital o valores respaldados por activos: No.
- Operaciones de Crédito: No.
- Riesgo Asociado: Bajo.
- Montos Máximos y Mínimos de los Activos más importantes:
 - Valores Gubernamentales: Mín: 100% Máx: 100%
 - Sociedad de Inversión en Valores Guber. Mín: 50% Máx: 100%
 - Operaciones de préstamo de valores, por un plazo máximo, incluyendo sus prórrogas Mín: 0.00% Máx: 100%
 - Valores de fácil realización y/o valores con plazo de vencimiento menor a 3 meses Mín: 30% Máx: 100%
 - Operaciones de Reporto: Mín: 0.00% Máx: 100%

Composición de la Cartera de Inversión

Principales inversiones al mes de diciembre 2017

	NOMBRE	SERIE	TIPO	MONTO	%
1	IS_BPA182	190103	REPORTO	5,419,573,473	26.69%
2	LD_BONDESD	220113	REPORTO	3,006,691,976	14.81%
3	IS_BPA182	190704	REPORTO	2,086,593,135	10.28%
4	IQ_BPAG91	180201	DEUDA	1,652,209,856	8.14%
5	LD_BONDESD	180215	DEUDA	1,293,053,495	6.37%
6	LD_BONDESD	210325	REPORTO	1,107,749,610	5.46%
7	LD_BONDESD	211118	REPORTO	796,331,932	3.92%
8	IQ_BPAG91	181018	DEUDA	659,113,163	3.25%
9	LD_BONDESD	180614	DEUDA	584,982,330	2.88%
10	LD_BONDESD	181011	DEUDA	472,200,587	2.33%
TOTAL				20,306,840,658	100%

Por Sector de Actividad económica



Comisiones y Remuneraciones por la Prestación de Servicios
i) Comisiones pagadas directamente por el Cliente

Concepto	Clase TM		Serie más representativa (F1)	
	%	\$	%	\$
NCLUMPLIMIENTO PLAZO MÍNIMO DE PERMANENCIA	N/A	N/A	N/A	N/A
NCLUMPLIMIENTO SALDO MÍNIMO DE INVERSIÓN	N/A	N/A	N/A	N/A
COMPRA DE ACCIONES	N/A	N/A	N/A	N/A
VENTA DE ACCIONES	N/A	N/A	N/A	N/A
SERVICIOS POR ASESORÍA	N/A	N/A	N/A	N/A
SERVICIO DE CUSTODIA DE ACTIVOS OBJ. DE INV.	N/A	N/A	N/A	N/A
SERVICIO ADMINISTRACIÓN DE ACCIONES	N/A	N/A	N/A	N/A
OTRAS	N/A	N/A	N/A	N/A
TOTAL	N/A	N/A	N/A	N/A

*El Fondo ni alguno de los integrantes de Grupo Financiero Scotiabank Inverlat que actúe como distribuidor cobran ninguna de estas comisiones; sin embargo, cada distribuidor podrá cobrar estas comisiones de conformidad con lo establecido en los contratos respectivos, por lo que se sugiere consultar a su distribuidor.

ii) Comisiones Pagadas por el Fondo de Inversión

Concepto	Clase TM		Serie más representativa (F1)	
	%	\$	%	\$
ADMINISTRACIÓN DE ACTIVOS*	0.80	8.00	1.80	18.00
ADMINISTRACIÓN ACTIVOS S/ DESEMPEÑO	0.00	0.00	0.00	0.00
DISTRIBUCIÓN DE ACCIONES	0.00	0.00	0.00	0.00
VALUACIÓN DE ACCIONES	0.00	0.00	0.01	0.10
DEPOSITO DE ACCIONES DEL FI	0.00	0.00	0.00	0.00
DEPOSITO DE VALORES	0.02	0.20	0.02	0.20
CONTABILIDAD	0.00	0.00	0.00	0.00
OTRAS	0.01	0.10	0.01	0.10
TOTAL	0.83	8.30	1.84	18.40

Nota: Los % y \$ de las comisiones se presentan anualizados, considerando una inversión de \$1,000 pesos.

Información sobre comisiones y remuneraciones

Las comisiones por compra y venta de acciones, pueden disminuir el monto total de su inversión. Esto implica que usted recibiría un monto menor después de una operación. Lo anterior, junto con las comisiones pagadas por la sociedad, representa una reducción del rendimiento total que recibirá por su inversión en la sociedad.

Las comisiones por distribución de acciones pueden variar de distribuidor en distribuidor. Si quiere conocer la comisión específica consulte a su distribuidor.

Algunos prestadores de servicios pueden establecer acuerdos con la sociedad y ofrecerle descuentos por sus servicios. Para conocer de su existencia y el posible beneficio para usted, pregunte con su distribuidor.

El prospecto de información, contiene un mayor detalle de los conflictos de interés a los que pudiera estar sujeto.

Políticas para la Compra - Venta de Acciones

Plazo mínimo de permanencia:	No se tiene plazo mínimo de permanencia	Liquidez:	Diaria
Recepción de órdenes:	Cualquier día hábil dentro del horario aplicable	Horario:	00:01 horas a 13:30 horas
Ejecución de operaciones:	Compra: El día de la solicitud Venta: El día de la solicitud	Límites de recompra:	100% cuando no exceda el 30% del activo total del Fondo
Liquidación de operaciones:	Mismo día de la ejecución	Diferencial*:	No se ha aplicado

* La Sociedad de inversión ante condiciones desordenadas de mercado u operaciones inusuales, podrá aplicar a las operaciones compra-venta de sus acciones, un diferencial sobre el precio actualizado de valuación de dichas acciones, que haya determinado previamente, y conservarlo a favor de los inversionistas que permanecen en la sociedad.

Prestadores de Servicios

Operadora :	Scotia Fondos, S.A. de C.V. Sociedad Operadora de Sociedades de Inversión, Grupo Financiero Scotiabank Inverlat.
Distribuidora :	Scotia Inverlat Casa de Bolsa SA de CV; Scotiabank Inverlat, S.A. Institución de Banca Múltiple, Grupo Financiero Scotiabank Inverlat.
Valuadora :	Valuadora GAF, S.A. de C.V.
Inst. Calificadora de Valores :	Fitch México, S.A. de C.V.
Proveedor de Precios :	Valuación Operativa y Referencias de Mercado S.A. de C.V.

Advertencias

La sociedad de inversión no cuenta con garantía alguna del IPAB, ni de la sociedad operadora ni del Grupo Financiero al que, en su caso, esta última pertenezca. La inversión en la sociedad se encuentra respaldada hasta por el monto de su patrimonio.

“Las inscripciones en el Registro Nacional de Valores tendrán efectos declarativos y no convalidan los actos jurídicos que sean nulos de conformidad con las leyes aplicables, ni implican certificación sobre la bondad de los valores inscritos en el mismo o sobre la solvencia, liquidez o calidad crediticia de la Sociedad de Inversión.”

Ningún intermediario financiero, apoderado para celebrar operaciones con el público, o cualquier otra persona, está autorizado para proporcionar información o hacer declaración alguna adicional al contenido del presente documento o el prospecto de información al público inversionista, por lo que deberán entenderse como no autorizadas por la sociedad.

Para mayor información visite la página electrónica de nuestra operadora y/o distribuidora(s), donde podrá consultar el prospecto de información al público inversionista de la sociedad, así como la información actualizada sobre la cartera de inversiones de la sociedad.

El presente documento y el prospecto de información al público inversionista son los únicos documentos de venta que reconoce la sociedad de inversión como válidos.

Centro de Atención al Inversionista

Contacto y Número Telefónico :	Alvaro Ayala Margain. 5325-3100 y 01800-7268423
Horario :	9:00 a 18:00 hrs., Lunes a Viernes

Página(s) electrónica(s)

Página de Internet del Grupo Financiero:	www.scotiabank.com.mx www.scotiabank.com.mx
--	--

Tipo	INSTRUMENTO DE DEUDA	Fecha de Autorización	23 enero 2013
Clasificación	CORTO PLAZO GUBERNAMENTAL (IDCPGUB)	Clase y Serie	TM1
Clave de Pizarra	SCOTIAG	Posibles Adquirientes	PERSONAS MORALES
Calificación	AAAf/S2(mex)	Monto Mínimo de Inversión (\$)	0

Importante: El valor de un fondo de inversión, cualquier que sea su política de inversión, está sujeta a la fluctuación de los mercados, por lo que el inversionista puede obtener ganancias o pérdidas.

Objetivo de Inversión

Mantener el portafolio invertido exclusivamente en valores Gubernamentales en directo o a través de otra sociedad de inversión que invierte exclusivamente en Valores Gubernamentales, considerando exclusivamente los valores definidos como gubernamentales por el Banco de México en su circular 2019/95 o en disposiciones supervenientes por las que aquél regule las operaciones con valores gubernamentales realizadas por las instituciones de crédito, incluyendo los bonos de regulación monetaria emitidos por el mismo Banco de México.

91 días es el plazo recomendado para que el inversionista mantenga su inversión en el Fondo.

Información Relevante

El horizonte de Inversión es corto plazo, la duración de los activos objeto de inversión oscilará alrededor de 365 días. El Fondo esta expuesto principalmente a tasas de interés, con una duración de como máximo 1 año en el portafolio, además de mantener al menos un 30% del activo total del Fondo en valores de fácil realización y/o valores con plazo de vencimiento menor a 3 meses, por lo que se considera que el riesgo de este Fondo es bajo. El principal riesgo asociado a este Fondo son las variaciones en las tasas de interés. Por lo cual el patrimonio se puede ver afectado en el corto plazo derivado de los movimientos en alzas de las tasa de interés. El Fondo estará expuesto a riesgos de mercado y en menor proporción a riesgos de crédito.

Valor en Riesgo (VaR):

Valor en Riesgo (VaR) de la cartera de inversión respecto de sus activos netos: 0.04% con una probabilidad de 95%. La pérdida que en un escenario pesimista (5 en 100) que puede enfrentar el Fondo en un lapso de un día, es de \$0.40 pesos por cada \$1,000 pesos invertidos.

Nota: Este dato es solo una estimación, las expectativas de pérdida podrían ser mayores, incluso por el monto total de la inversión realizada. La definición de valor en riesgo es válida únicamente en condiciones normales de mercado.

Rendimiento y Desempeño Histórico

Clase y Serie accionaria: **TM1**

Índice(s) de Referencia: **Mencionado en el inciso c)**

Tabla de Rendimientos Anualizados (Nominales)

	Último Mes	Últimos 3 Meses	Últimos 12 Meses	Rendimiento Mas Bajo	Rendimiento Mas Alto
RENDIMIENTO BRUTO	7.21 %	7.15 %	7.04 %	6.36 %	7.21 %
RENDIMIENTO NETO	6.26 %	6.20 %	6.09 %	5.42 %	6.26 %
TLR (CETES 28)	6.99 %	7.05 %	6.88 %	5.72 %	7.02 %
ÍNDICE DE REFERENCIA*	6.21 %	6.17 %	6.03 %	4.86 %	6.21 %

El rendimiento neto es después de comisiones y el que obtuvo el inversionista en el periodo.

El desempeño de la sociedad en el pasado, no es indicativo del desempeño que tendrá en el futuro.

* La Tasa Libre de Riesgo es una tasa que no incluye descuentos por comisiones o cualquier otro gasto.

Los datos de rendimiento se incluirán cuando se genere la información

Régimen y Política de Inversión

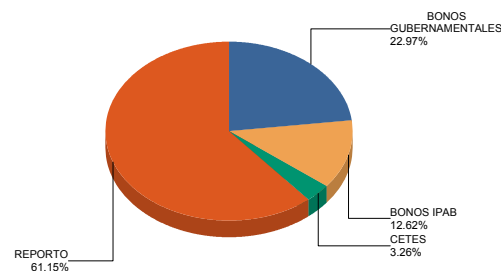
- Estrategia de Administración: Pasiva.
- Política de Inversión: Administración conservadora buscando un rendimiento que se correlacione lo más posible con su base de referencia, sin tomar riesgos adicionales, maximizando los retornos en instrumentos de corto plazo.
- Índice de Referencia: 70% Fondo Gubernamental mas 30% Certificados de la Tesorería a 28 días.
- Inversión en acciones de sociedades de inversión del mismo consorcio empresarial: Hasta el 50% de su Activo total.
- Derivados: No.
- Valores estructurados, títulos fiduciarios de capital o valores respaldados por activos: No.
- Operaciones de Crédito: No.
- Riesgo Asociado: Bajo.
- Montos Máximos y Mínimos de los Activos más importantes:
 - Valores Gubernamentales: Mín: 100% Máx: 100%
 - Sociedad de Inversión en Valores Guber. Mín: 50% Máx: 100%
 - Operaciones de préstamo de valores, por un plazo máximo, incluyendo sus prórrogas Mín: 0.00% Máx: 100%
 - Valores de fácil realización y/o valores con plazo de vencimiento menor a 3 meses Mín: 30% Máx: 100%
 - Operaciones de Reporto: Mín: 0.00% Máx: 100%

Composición de la Cartera de Inversión

Principales inversiones al mes de **diciembre 2017**

	NOMBRE	SERIE	TIPO	MONTO	%
1	IS_BPA182	190103	REPORTO	5,419,573,473	26.69%
2	LD_BONDESD	220113	REPORTO	3,006,691,976	14.81%
3	IS_BPA182	190704	REPORTO	2,086,593,135	10.28%
4	IQ_BPAG91	180201	DEUDA	1,652,209,856	8.14%
5	LD_BONDESD	180215	DEUDA	1,293,053,495	6.37%
6	LD_BONDESD	210325	REPORTO	1,107,749,610	5.46%
7	LD_BONDESD	211118	REPORTO	796,331,932	3.92%
8	IQ_BPAG91	181018	DEUDA	659,113,163	3.25%
9	LD_BONDESD	180614	DEUDA	584,982,330	2.88%
10	LD_BONDESD	181011	DEUDA	472,200,587	2.33%
TOTAL				20,306,840,658	100%

Por Sector de Actividad económica



Comisiones y Remuneraciones por la Prestación de Servicios
i) Comisiones pagadas directamente por el Cliente

Concepto	Clase TM1		Serie más representativa (F1)	
	%	\$	%	\$
NCLUMPLIMIENTO PLAZO MÍNIMO DE PERMANENCIA	N/A	N/A	N/A	N/A
NCLUMPLIMIENTO SALDO MÍNIMO DE INVERSIÓN	N/A	N/A	N/A	N/A
COMPRA DE ACCIONES	N/A	N/A	N/A	N/A
VENTA DE ACCIONES	N/A	N/A	N/A	N/A
SERVICIOS POR ASESORÍA	N/A	N/A	N/A	N/A
SERVICIO DE CUSTODIA DE ACTIVOS OBJ. DE INV.	N/A	N/A	N/A	N/A
SERVICIO ADMINISTRACIÓN DE ACCIONES	N/A	N/A	N/A	N/A
OTRAS	N/A	N/A	N/A	N/A
TOTAL	N/A	N/A	N/A	N/A

*El Fondo ni alguno de los integrantes de Grupo Financiero Scotiabank Inverlat que actúe como distribuidor cobran ninguna de estas comisiones; sin embargo, cada distribuidor podrá cobrar estas comisiones de conformidad con lo establecido en los contratos respectivos, por lo que se sugiere consultar a su distribuidor.

ii) Comisiones Pagadas por el Fondo de Inversión

Concepto	Clase TM1		Serie más representativa (F1)	
	%	\$	%	\$
ADMINISTRACIÓN DE ACTIVOS*	0.30	3.00	1.80	18.00
ADMINISTRACIÓN ACTIVOS S/ DESEMPEÑO	0.00	0.00	0.00	0.00
DISTRIBUCIÓN DE ACCIONES	0.00	0.00	0.00	0.00
VALUACIÓN DE ACCIONES	0.01	0.10	0.01	0.10
DEPOSITO DE ACCIONES DEL FI	0.00	0.00	0.00	0.00
DEPOSITO DE VALORES	0.02	0.20	0.02	0.20
CONTABILIDAD	0.00	0.00	0.00	0.00
OTRAS	0.01	0.10	0.01	0.10
TOTAL	0.34	3.40	1.84	18.40

Nota: Los % y \$ de las comisiones se presentan anualizados, considerando una inversión de \$1,000 pesos.

Políticas para la Compra - Venta de Acciones

Plazo mínimo de permanencia:	No se tiene plazo mínimo de permanencia	Liquidez:	Diaria
Recepción de órdenes:	Cualquier día hábil dentro del horario aplicable	Horario:	00:01 horas a 13:30 horas
Ejecución de operaciones:	Compra: El día de la solicitud Venta: El día de la solicitud	Límites de recompra:	100% cuando no exceda el 30% del activo total del Fondo
Liquidación de operaciones:	Mismo día de la ejecución	Diferencial*:	No se ha aplicado

* La Sociedad de inversión ante condiciones desordenadas de mercado u operaciones inusuales, podrá aplicar a las operaciones compra-venta de sus acciones, un diferencial sobre el precio actualizado de valuación de dichas acciones, que haya determinado previamente, y conservarlo a favor de los inversionistas que permanecen en la sociedad.

Prestadores de Servicios

Operadora :	Scotia Fondos, S.A. de C.V. Sociedad Operadora de Sociedades de Inversión, Grupo Financiero Scotiabank Inverlat.
Distribuidora :	Scotia Inverlat Casa de Bolsa SA de CV; Scotiabank Inverlat, S.A. Institución de Banca Múltiple, Grupo Financiero Scotiabank Inverlat.
Valuadora :	Valuadora GAF, S.A. de C.V.
Inst. Calificadora de Valores :	Fitch México, S.A. de C.V.
Proveedor de Precios :	Valuación Operativa y Referencias de Mercado S.A. de C.V.

Centro de Atención al Inversionista

Contacto y Número Telefónico :	Alvaro Ayala Margain. 5325-3100 y 01800-7268423
Horario :	9:00 a 18:00 hrs., Lunes a Viernes

Página(s) electrónica(s)

Página de Internet del Grupo Financiero:	www.scotiabank.com.mx www.scotiabank.com.mx
--	--

Información sobre comisiones y remuneraciones

Las comisiones por compra y venta de acciones, pueden disminuir el monto total de su inversión. Esto implica que usted recibiría un monto menor después de una operación. Lo anterior, junto con las comisiones pagadas por la sociedad, representa una reducción del rendimiento total que recibirá por su inversión en la sociedad.

Las comisiones por distribución de acciones pueden variar de distribuidor en distribuidor. Si quiere conocer la comisión específica consulte a su distribuidor.

Algunos prestadores de servicios pueden establecer acuerdos con la sociedad y ofrecerle descuentos por sus servicios. Para conocer de su existencia y el posible beneficio para usted, pregunte con su distribuidor.

El prospecto de información, contiene un mayor detalle de los conflictos de interés a los que pudiera estar sujeto.

Advertencias

La sociedad de inversión no cuenta con garantía alguna del IPAB, ni de la sociedad operadora ni del Grupo Financiero al que, en su caso, esta última pertenezca. La inversión en la sociedad se encuentra respaldada hasta por el monto de su patrimonio.

“Las inscripciones en el Registro Nacional de Valores tendrán efectos declarativos y no convalidan los actos jurídicos que sean nulos de conformidad con las leyes aplicables, ni implican certificación sobre la bondad de los valores inscritos en el mismo o sobre la solvencia, liquidez o calidad crediticia de la Sociedad de Inversión.”

Ningún intermediario financiero, apoderado para celebrar operaciones con el público, o cualquier otra persona, está autorizado para proporcionar información o hacer declaración alguna adicional al contenido del presente documento o el prospecto de información al público inversionista, por lo que deberán entenderse como no autorizadas por la sociedad.

Para mayor información visite la página electrónica de nuestra operadora y/o distribuidora(s), donde podrá consultar el prospecto de información al público inversionista de la sociedad, así como la información actualizada sobre la cartera de inversiones de la sociedad.

El presente documento y el prospecto de información al público inversionista son los únicos documentos de venta que reconoce la sociedad de inversión como válidos.

Tipo	INSTRUMENTO DE DEUDA	Fecha de Autorización	23 enero 2013
Clasificación	CORTO PLAZO GUBERNAMENTAL (IDCPGUB)	Clase y Serie	TM2
Clave de Pizarra	SCOTIAG	Posibles Adquirientes	PERSONAS MORALES
Calificación	AAAf/S2(mex)	Monto Mínimo de Inversión (\$)	750,000.00

Importante: El valor de un fondo de inversión, cualquier que sea su política de inversión, está sujeta a la fluctuación de los mercados, por lo que el inversionista puede obtener ganancias o pérdidas.

Objetivo de Inversión

Mantener el portafolio invertido exclusivamente en valores Gubernamentales en directo o a través de otra sociedad de inversión que invierte exclusivamente en Valores Gubernamentales, considerando exclusivamente los valores definidos como gubernamentales por el Banco de México en su circular 2019/95 o en disposiciones supervenientes por las que aquél regule las operaciones con valores gubernamentales realizadas por las instituciones de crédito, incluyendo los bonos de regulación monetaria emitidos por el mismo Banco de México.

91 días es el plazo recomendado para que el inversionista mantenga su inversión en el Fondo.

Información Relevante

El horizonte de Inversión es corto plazo, la duración de los activos objeto de inversión oscilará alrededor de 365 días. El Fondo esta expuesto principalmente a tasas de interés, con una duración de como máximo 1 año en el portafolio, además de mantener al menos un 30% del activo total del Fondo en valores de fácil realización y/o valores con plazo de vencimiento menor a 3 meses, por lo que se considera que el riesgo de este Fondo es bajo. El principal riesgo asociado a este Fondo son las variaciones en las tasas de interés. Por lo cual el patrimonio se puede ver afectado en el corto plazo derivado de los movimientos en alzas de las tasa de interés. El Fondo estará expuesto a riesgos de mercado y en menor proporción a riesgos de crédito.

Valor en Riesgo (VaR):

Valor en Riesgo (VaR) de la cartera de inversión respecto de sus activos netos: 0.04% con una probabilidad de 95%. La pérdida que en un escenario pesimista (5 en 100) que puede enfrentar el Fondo en un lapso de un día, es de \$0.40 pesos por cada \$1,000 pesos invertidos.

Nota: Este dato es solo una estimación, las expectativas de pérdida podrían ser mayores, incluso por el monto total de la inversión realizada. La definición de valor en riesgo es válida únicamente en condiciones normales de mercado.

Rendimiento y Desempeño Histórico

Clase y Serie accionaria: **TM2**

Índice(s) de Referencia: **Mencionado en el inciso c)**

Tabla de Rendimientos Anualizados (Nominales)

	Último Mes	Últimos 3 Meses	Últimos 12 Meses	Rendimiento Mas Bajo	Rendimiento Mas Alto
RENDIMIENTO BRUTO	N/A	N/A	N/A	2.11 %	2.11 %
RENDIMIENTO NETO	N/A	N/A	N/A	N/A	N/A
TLR (CETES 28)	N/A	N/A	N/A	5.72 %	7.02 %
ÍNDICE DE REFERENCIA*	N/A	N/A	N/A	3.70 %	5.05 %

El rendimiento neto es después de comisiones y el que obtuvo el inversionista en el periodo.

El desempeño de la sociedad en el pasado, no es indicativo del desempeño que tendrá en el futuro.

* La Tasa Libre de Riesgo es una tasa que no incluye descuentos por comisiones o cualquier otro gasto.

Los datos de rendimiento se incluirán cuando se genere la información

Régimen y Política de Inversión

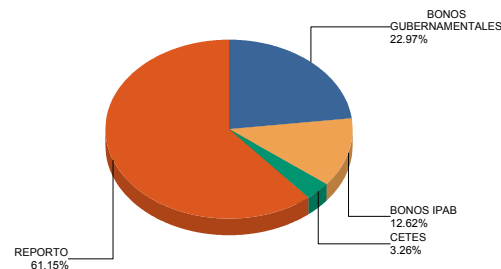
- Estrategia de Administración: Pasiva.
- Política de Inversión: Administración conservadora buscando un rendimiento que se correlacione lo más posible con su base de referencia, sin tomar riesgos adicionales, maximizando los retornos en instrumentos de corto plazo.
- Índice de Referencia: 70% Fondo Gubernamental mas 30% Certificados de la Tesorería a 28 días.
- Inversión en acciones de sociedades de inversión del mismo consorcio empresarial: Hasta el 50% de su Activo total.
- Derivados: No.
- Valores estructurados, títulos fiduciarios de capital o valores respaldados por activos: No.
- Operaciones de Crédito: No.
- Riesgo Asociado: Bajo.
- Montos Máximos y Mínimos de los Activos más importantes:
 - Valores Gubernamentales: Mín: 100% Máx: 100%
 - Sociedad de Inversión en Valores Guber. Mín: 50% Máx: 100%
 - Operaciones de préstamo de valores, por un plazo máximo, incluyendo sus prórrogas Mín: 0.00% Máx: 100%
 - Valores de fácil realización y/o valores con plazo de vencimiento menor a 3 meses Mín: 30% Máx: 100%
 - Operaciones de Reporto: Mín: 0.00% Máx: 100%

Composición de la Cartera de Inversión

Principales inversiones al mes de **diciembre 2017**

	NOMBRE	SERIE	TIPO	MONTO	%
1	IS_BPA182	190103	REPORTO	5,419,573,473	26.69%
2	LD_BONDESD	220113	REPORTO	3,006,691,976	14.81%
3	IS_BPA182	190704	REPORTO	2,086,593,135	10.28%
4	IQ_BPAG91	180201	DEUDA	1,652,209,856	8.14%
5	LD_BONDESD	180215	DEUDA	1,293,053,495	6.37%
6	LD_BONDESD	210325	REPORTO	1,107,749,610	5.46%
7	LD_BONDESD	211118	REPORTO	796,331,932	3.92%
8	IQ_BPAG91	181018	DEUDA	659,113,163	3.25%
9	LD_BONDESD	180614	DEUDA	584,982,330	2.88%
10	LD_BONDESD	181011	DEUDA	472,200,587	2.33%
TOTAL				20,306,840,658	100%

Por Sector de Actividad económica



Comisiones y Remuneraciones por la Prestación de Servicios
i) Comisiones pagadas directamente por el Cliente

Concepto	Clase TM2		Serie más representativa (F1)	
	%	\$	%	\$
NCLUMPLIMIENTO PLAZO MÍNIMO DE PERMANENCIA	N/A	N/A	N/A	N/A
NCLUMPLIMIENTO SALDO MÍNIMO DE INVERSIÓN	N/A	N/A	N/A	N/A
COMPRA DE ACCIONES	N/A	N/A	N/A	N/A
VENTA DE ACCIONES	N/A	N/A	N/A	N/A
SERVICIOS POR ASESORÍA	N/A	N/A	N/A	N/A
SERVICIO DE CUSTODIA DE ACTIVOS OBJ. DE INV.	N/A	N/A	N/A	N/A
SERVICIO ADMINISTRACIÓN DE ACCIONES	N/A	N/A	N/A	N/A
OTRAS	N/A	N/A	N/A	N/A
TOTAL	N/A	N/A	N/A	N/A

*El Fondo ni alguno de los integrantes de Grupo Financiero Scotiabank Inverlat que actúe como distribuidor cobran ninguna de estas comisiones; sin embargo, cada distribuidor podrá cobrar estas comisiones de conformidad con lo establecido en los contratos respectivos, por lo que se sugiere consultar a su distribuidor.

ii) Comisiones Pagadas por el Fondo de Inversión

Concepto	Clase TM2		Serie más representativa (F1)	
	%	\$	%	\$
ADMINISTRACIÓN DE ACTIVOS*	1.30	13.00	1.80	18.00
ADMINISTRACIÓN ACTIVOS S/ DESEMPEÑO	0.00	0.00	0.00	0.00
DISTRIBUCIÓN DE ACCIONES	0.00	0.00	0.00	0.00
VALUACIÓN DE ACCIONES	0.00	0.00	0.01	0.10
DEPOSITO DE ACCIONES DEL FI	0.00	0.00	0.00	0.00
DEPOSITO DE VALORES	0.00	0.00	0.02	0.20
CONTABILIDAD	0.00	0.00	0.00	0.00
OTRAS	0.00	0.00	0.01	0.10
TOTAL	1.30	13.00	1.84	18.40

Nota: Los % y \$ de las comisiones se presentan anualizados, considerando una inversión de \$1,000 pesos.

Información sobre comisiones y remuneraciones

Las comisiones por compra y venta de acciones, pueden disminuir el monto total de su inversión. Esto implica que usted recibiría un monto menor después de una operación. Lo anterior, junto con las comisiones pagadas por la sociedad, representa una reducción del rendimiento total que recibirá por su inversión en la sociedad.

Las comisiones por distribución de acciones pueden variar de distribuidor en distribuidor. Si quiere conocer la comisión específica consulte a su distribuidor.

Algunos prestadores de servicios pueden establecer acuerdos con la sociedad y ofrecerle descuentos por sus servicios. Para conocer de su existencia y el posible beneficio para usted, pregunte con su distribuidor.

El prospecto de información, contiene un mayor detalle de los conflictos de interés a los que pudiera estar sujeto.

Políticas para la Compra - Venta de Acciones

Plazo mínimo de permanencia:	No se tiene plazo mínimo de permanencia	Liquidez:	Diaria
Recepción de órdenes:	Cualquier día hábil dentro del horario aplicable	Horario:	00:01 horas a 13:30 horas
Ejecución de operaciones:	Compra: El día de la solicitud Venta: El día de la solicitud	Límites de recompra:	100% cuando no exceda el 30% del activo total del Fondo
Liquidación de operaciones:	Mismo día de la ejecución	Diferencial*:	No se ha aplicado

* La Sociedad de inversión ante condiciones desordenadas de mercado u operaciones inusuales, podrá aplicar a las operaciones compra-venta de sus acciones, un diferencial sobre el precio actualizado de valuación de dichas acciones, que haya determinado previamente, y conservarlo a favor de los inversionistas que permanecen en la sociedad.

Prestadores de Servicios

Operadora :	Scotia Fondos, S.A. de C.V. Sociedad Operadora de Sociedades de Inversión, Grupo Financiero Scotiabank Inverlat.
Distribuidora :	Scotia Inverlat Casa de Bolsa SA de CV; Scotiabank Inverlat, S.A. Institución de Banca Múltiple, Grupo Financiero Scotiabank Inverlat.
Valuadora :	Valuadora GAF, S.A. de C.V.
Inst. Calificadora de Valores :	Fitch México, S.A. de C.V.
Proveedor de Precios :	Valuación Operativa y Referencias de Mercado S.A. de C.V.

Advertencias

La sociedad de inversión no cuenta con garantía alguna del IPAB, ni de la sociedad operadora ni del Grupo Financiero al que, en su caso, esta última pertenezca. La inversión en la sociedad se encuentra respaldada hasta por el monto de su patrimonio.

“Las inscripciones en el Registro Nacional de Valores tendrán efectos declarativos y no convalidan los actos jurídicos que sean nulos de conformidad con las leyes aplicables, ni implican certificación sobre la bondad de los valores inscritos en el mismo o sobre la solvencia, liquidez o calidad crediticia de la Sociedad de Inversión.”

Ningún intermediario financiero, apoderado para celebrar operaciones con el público, o cualquier otra persona, está autorizado para proporcionar información o hacer declaración alguna adicional al contenido del presente documento o el prospecto de información al público inversionista, por lo que deberán entenderse como no autorizadas por la sociedad.

Para mayor información visite la página electrónica de nuestra operadora y/o distribuidora(s), donde podrá consultar el prospecto de información al público inversionista de la sociedad, así como la información actualizada sobre la cartera de inversiones de la sociedad.

El presente documento y el prospecto de información al público inversionista son los únicos documentos de venta que reconoce la sociedad de inversión como válidos.

Centro de Atención al Inversionista

Contacto y Número Telefónico :	Alvaro Ayala Margain. 5325-3100 y 01800-7268423
Horario :	9:00 a 18:00 hrs., Lunes a Viernes

Página(s) electrónica(s)

Página de Internet del Grupo Financiero:	www.scotiabank.com.mx www.scotiabank.com.mx
--	--

Tipo	INSTRUMENTO DE DEUDA	Fecha de Autorización	23 enero 2013
Clasificación	CORTO PLAZO GUBERNAMENTAL (IDCPGUB)	Clase y Serie	TM3
Clave de Pizarra	SCOTIAG	Posibles Adquirientes	PERSONAS MORALES
Calificación	AAAf/S2(mex)	Monto Mínimo de Inversión (\$)	1,500,000.00

Importante: El valor de un fondo de inversión, cualquier que sea su política de inversión, está sujeta a la fluctuación de los mercados, por lo que el inversionista puede obtener ganancias o pérdidas.

Objetivo de Inversión

Mantener el portafolio invertido exclusivamente en valores Gubernamentales en directo o a través de otra sociedad de inversión que invierte exclusivamente en Valores Gubernamentales, considerando exclusivamente los valores definidos como gubernamentales por el Banco de México en su circular 2019/95 o en disposiciones supervenientes por las que aquél regule las operaciones con valores gubernamentales realizadas por las instituciones de crédito, incluyendo los bonos de regulación monetaria emitidos por el mismo Banco de México.

91 días es el plazo recomendado para que el inversionista mantenga su inversión en el Fondo.

Información Relevante

El horizonte de Inversión es corto plazo, la duración de los activos objeto de inversión oscilará alrededor de 365 días. El Fondo esta expuesto principalmente a tasas de interés, con una duración de como máximo 1 año en el portafolio, además de mantener al menos un 30% del activo total del Fondo en valores de fácil realización y/o valores con plazo de vencimiento menor a 3 meses, por lo que se considera que el riesgo de este Fondo es bajo. El principal riesgo asociado a este Fondo son las variaciones en las tasas de interés. Por lo cual el patrimonio se puede ver afectado en el corto plazo derivado de los movimientos en alzas de las tasa de interés. El Fondo estará expuesto a riesgos de mercado y en menor proporción a riesgos de crédito.

Valor en Riesgo (VaR):

Valor en Riesgo (VaR) de la cartera de inversión respecto de sus activos netos: 0.04% con una probabilidad de 95%. La pérdida que en un escenario pesimista (5 en 100) que puede enfrentar el Fondo en un lapso de un día, es de \$0.40 pesos por cada \$1,000 pesos invertidos.

Nota: Este dato es solo una estimación, las expectativas de pérdida podrían ser mayores, incluso por el monto total de la inversión realizada. La definición de valor en riesgo es válida únicamente en condiciones normales de mercado.

Rendimiento y Desempeño Histórico

Clase y Serie accionaria: **TM3**

Índice(s) de Referencia: **Mencionado en el inciso c)**

Tabla de Rendimientos Anualizados (Nominales)

	Último Mes	Últimos 3 Meses	Últimos 12 Meses	Rendimiento Mas Bajo	Rendimiento Mas Alto
RENDIMIENTO BRUTO	7.18 %	7.11 %	6.96 %	6.00 %	7.18 %
RENDIMIENTO NETO	5.42 %	5.35 %	5.20 %	4.24 %	5.42 %
TLR (CETES 28)	6.99 %	7.05 %	6.88 %	5.72 %	7.02 %
ÍNDICE DE REFERENCIA*	5.40 %	5.36 %	5.22 %	4.05 %	5.40 %

El rendimiento neto es después de comisiones y el que obtuvo el inversionista en el periodo.

El desempeño de la sociedad en el pasado, no es indicativo del desempeño que tendrá en el futuro.

* La Tasa Libre de Riesgo es una tasa que no incluye descuentos por comisiones o cualquier otro gasto.

Los datos de rendimiento se incluirán cuando se genere la información

Régimen y Política de Inversión

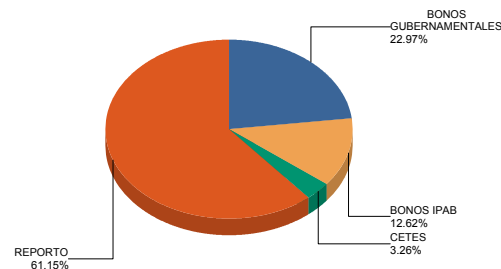
- Estrategia de Administración: Pasiva.
- Política de Inversión: Administración conservadora buscando un rendimiento que se correlacione lo más posible con su base de referencia, sin tomar riesgos adicionales, maximizando los retornos en instrumentos de corto plazo.
- Índice de Referencia: 70% Fondo Gubernamental mas 30% Certificados de la Tesorería a 28 días.
- Inversión en acciones de sociedades de inversión del mismo consorcio empresarial: Hasta el 50% de su Activo total.
- Derivados: No.
- Valores estructurados, títulos fiduciarios de capital o valores respaldados por activos: No.
- Operaciones de Crédito: No.
- Riesgo Asociado: Bajo.
- Montos Máximos y Mínimos de los Activos más importantes:
 - Valores Gubernamentales: Mín: 100% Máx: 100%
 - Sociedad de Inversión en Valores Guber. Mín: 50% Máx: 100%
 - Operaciones de préstamo de valores, por un plazo máximo, incluyendo sus prórrogas Mín: 0.00% Máx: 100%
 - Valores de fácil realización y/o valores con plazo de vencimiento menor a 3 meses Mín: 30% Máx: 100%
 - Operaciones de Reporto: Mín: 0.00% Máx: 100%

Composición de la Cartera de Inversión

Principales inversiones al mes de **diciembre 2017**

	NOMBRE	SERIE	TIPO	MONTO	%
1	IS_BPA182	190103	REPORTO	5,419,573,473	26.69%
2	LD_BONDESD	220113	REPORTO	3,006,691,976	14.81%
3	IS_BPA182	190704	REPORTO	2,086,593,135	10.28%
4	IQ_BPAG91	180201	DEUDA	1,652,209,856	8.14%
5	LD_BONDESD	180215	DEUDA	1,293,053,495	6.37%
6	LD_BONDESD	210325	REPORTO	1,107,749,610	5.46%
7	LD_BONDESD	211118	REPORTO	796,331,932	3.92%
8	IQ_BPAG91	181018	DEUDA	659,113,163	3.25%
9	LD_BONDESD	180614	DEUDA	584,982,330	2.88%
10	LD_BONDESD	181011	DEUDA	472,200,587	2.33%
TOTAL				20,306,840,658	100%

Por Sector de Actividad económica



Comisiones y Remuneraciones por la Prestación de Servicios
i) Comisiones pagadas directamente por el Cliente

Concepto	Clase TM3		Serie más representativa (F1)	
	%	\$	%	\$
NCLUMPLIMIENTO PLAZO MÍNIMO DE PERMANENCIA	N/A	N/A	N/A	N/A
NCLUMPLIMIENTO SALDO MÍNIMO DE INVERSIÓN	N/A	N/A	N/A	N/A
COMPRA DE ACCIONES	N/A	N/A	N/A	N/A
VENTA DE ACCIONES	N/A	N/A	N/A	N/A
SERVICIOS POR ASESORÍA	N/A	N/A	N/A	N/A
SERVICIO DE CUSTODIA DE ACTIVOS OBJ. DE INV.	N/A	N/A	N/A	N/A
SERVICIO ADMINISTRACIÓN DE ACCIONES	N/A	N/A	N/A	N/A
OTRAS	N/A	N/A	N/A	N/A
TOTAL	N/A	N/A	N/A	N/A

*El Fondo ni alguno de los integrantes de Grupo Financiero Scotiabank Inverlat que actúe como distribuidor cobran ninguna de estas comisiones; sin embargo, cada distribuidor podrá cobrar estas comisiones de conformidad con lo establecido en los contratos respectivos, por lo que se sugiere consultar a su distribuidor.

ii) Comisiones Pagadas por el Fondo de Inversión

Concepto	Clase TM3		Serie más representativa (F1)	
	%	\$	%	\$
ADMINISTRACIÓN DE ACTIVOS*	1.00	10.00	1.80	18.00
ADMINISTRACIÓN ACTIVOS S/ DESEMPEÑO	0.00	0.00	0.00	0.00
DISTRIBUCIÓN DE ACCIONES	0.00	0.00	0.00	0.00
VALUACIÓN DE ACCIONES	0.00	0.00	0.01	0.10
DEPOSITO DE ACCIONES DEL FI	0.00	0.00	0.00	0.00
DEPOSITO DE VALORES	0.02	0.20	0.02	0.20
CONTABILIDAD	0.00	0.00	0.00	0.00
OTRAS	0.01	0.10	0.01	0.10
TOTAL	1.03	10.30	1.84	18.40

Nota: Los % y \$ de las comisiones se presentan anualizados, considerando una inversión de \$1,000 pesos.

Información sobre comisiones y remuneraciones

Las comisiones por compra y venta de acciones, pueden disminuir el monto total de su inversión. Esto implica que usted recibiría un monto menor después de una operación. Lo anterior, junto con las comisiones pagadas por la sociedad, representa una reducción del rendimiento total que recibirá por su inversión en la sociedad.

Las comisiones por distribución de acciones pueden variar de distribuidor en distribuidor. Si quiere conocer la comisión específica consulte a su distribuidor.

Algunos prestadores de servicios pueden establecer acuerdos con la sociedad y ofrecerle descuentos por sus servicios. Para conocer de su existencia y el posible beneficio para usted, pregunte con su distribuidor.

El prospecto de información, contiene un mayor detalle de los conflictos de interés a los que pudiera estar sujeto.

Políticas para la Compra - Venta de Acciones

Plazo mínimo de permanencia:	No se tiene plazo mínimo de permanencia	Liquidez:	Diaria
Recepción de órdenes:	Cualquier día hábil dentro del horario aplicable	Horario:	00:01 horas a 13:30 horas
Ejecución de operaciones:	Compra: El día de la solicitud Venta: El día de la solicitud	Límites de recompra:	100% cuando no exceda el 30% del activo total del Fondo
Liquidación de operaciones:	Mismo día de la ejecución	Diferencial*:	No se ha aplicado

* La Sociedad de inversión ante condiciones desordenadas de mercado u operaciones inusuales, podrá aplicar a las operaciones compra-venta de sus acciones, un diferencial sobre el precio actualizado de valuación de dichas acciones, que haya determinado previamente, y conservarlo a favor de los inversionistas que permanecen en la sociedad.

Prestadores de Servicios

Operadora :	Scotia Fondos, S.A. de C.V. Sociedad Operadora de Sociedades de Inversión, Grupo Financiero Scotiabank Inverlat.
Distribuidora :	Scotia Inverlat Casa de Bolsa SA de CV; Scotiabank Inverlat, S.A. Institución de Banca Múltiple, Grupo Financiero Scotiabank Inverlat.
Valuadora :	Valuadora GAF, S.A. de C.V.
Inst. Calificadora de Valores :	Fitch México, S.A. de C.V.
Proveedor de Precios :	Valuación Operativa y Referencias de Mercado S.A. de C.V.

Advertencias

La sociedad de inversión no cuenta con garantía alguna del IPAB, ni de la sociedad operadora ni del Grupo Financiero al que, en su caso, esta última pertenezca. La inversión en la sociedad se encuentra respaldada hasta por el monto de su patrimonio.

“Las inscripciones en el Registro Nacional de Valores tendrán efectos declarativos y no convalidan los actos jurídicos que sean nulos de conformidad con las leyes aplicables, ni implican certificación sobre la bondad de los valores inscritos en el mismo o sobre la solvencia, liquidez o calidad crediticia de la Sociedad de Inversión.”

Ningún intermediario financiero, apoderado para celebrar operaciones con el público, o cualquier otra persona, está autorizado para proporcionar información o hacer declaración alguna adicional al contenido del presente documento o el prospecto de información al público inversionista, por lo que deberán entenderse como no autorizadas por la sociedad.

Para mayor información visite la página electrónica de nuestra operadora y/o distribuidora(s), donde podrá consultar el prospecto de información al público inversionista de la sociedad, así como la información actualizada sobre la cartera de inversiones de la sociedad.

El presente documento y el prospecto de información al público inversionista son los únicos documentos de venta que reconoce la sociedad de inversión como válidos.

Centro de Atención al Inversionista

Contacto y Número Telefónico :	Alvaro Ayala Margain. 5325-3100 y 01800-7268423
Horario :	9:00 a 18:00 hrs., Lunes a Viernes

Página(s) electrónica(s)

Página de Internet del Grupo Financiero:	www.scotiabank.com.mx www.scotiabank.com.mx
--	--