

DOCUMENTO CON INFORMACIÓN CLAVE PARA LA INVERSIÓN

SCOTIA PRODUCTIVO, S.A. DE C.V., F.I.I.D.

Tipo	INSTRUMENTO DE DEUDA	Fecha de Autorización	17 septiembre 2014
Clasificación	MEDIANO PLAZO (IDMP)	Clase y Serie	C1E
Clave de Pizarra	SCOTI10	Posibles Adquirientes	PERSONAS MORALES EXENTAS
Calificación	AAf/SS(mex)	Monto Mínimo de Inversión (\$)	0

Importante: El valor de un fondo de inversión, cualquier que sea su política de inversión, está sujeta a la fluctuación de los mercados, por lo que el inversionista puede obtener ganancias o pérdidas.

Objetivo de Inversión

Invertir principalmente en valores de deuda respaldados por activos, valores estatales, municipales, corporativos, Certificados Bursátiles emitidos por entidades paraestatales que pueden o no estar respaldados por el gobierno federal, estatales, municipales, corporativos y aquellos emitidos por organismos multilaterales, así como valores extranjeros listados en el Sistema Internacional de Cotizaciones (SIC). Dichos activos pueden contar con rendimiento nominal o real a tasa fija con/sin cupón y tasa revisable, expresado en pesos principalmente y complementariamente en monedas distintas o UDIS. 91 días es el plazo mínimo que se estima o considera adecuado para que el inversionista mantenga su inversión en el Fondo tomando en consideración los objetivos del mismo.

Información Relevante

El horizonte de inversión es mediano plazo, la duración de los activos objeto de inversión del portafolio será entre 1y 3 años. El Fondo esta orientado a pequeños, medianos y grandes inversionistas, dado que su horizonte de inversión es de mediano plazo y su sofisticación es media, así como considerando los montos mínimos de inversión, por lo que su riesgo será catalogado como moderado a alto por la estrategia adoptada El principal riesgo asociado a los valores respaldados por activos y valores corporativos son: (i) el riesgo de crédito (si los activos que amparan la emisión tuviesen pérdidas de valor, los flujos que generen podrían ser insuficientes para liquidar en tiempo el monto de la emisión), (ii) variaciones en las tasas de interés y los movimientos de mercado que afectan al activo que respalda el instrumento (cuentas por cobrar, bursatilizaciones de créditos de tarjetas bancarias, rentas de inmuebles, derechos carreteros, créditos hipotecarios, créditos puente, etc.). Las fluctuaciones en cada ámbito podrían afectar directamente el valor de la cartera y en consecuencia afectan el precio del Fondo.

Valor en Riesgo (VaR):

Valor en Riesgo (VaR) de la cartera de inversión respecto de sus activos netos: 0.70% con una probabilidad de 95%. La pérdida que en un escenario pesimista (5 en 100) que puede enfrentar el Fondo en un lapso de un día, es de \$7.00 pesos por cada \$1,000 pesos invertidos.

Nota: Este dato es solo una estimación, las expectativas de pérdida podrían ser mayores, incluso por el monto total de la inversión realizada. La definición de valor en riesgo es válida únicamente en condiciones normales de mercado.

Rendimiento y Desempeño Histórico

Clase y Serie accionaria: C1E

Índice(s) de Referencia: Mencionado en el inciso c)

Tabla de Rendimientos nominales anualizados

	Último Mes	Últimos 3 Meses	Últimos 12 Meses	Año 2016	Año 2015	Año 2014
RENDIMIENTO BRUTO	7.44 %	7.91 %	8.04 %	4.97 %	3.82 %	4.24 %
RENDIMIENTO NETO	7.44 %	7.91 %	8.04 %	4.97 %	3.82 %	4.24 %
TLR (CETES 28)	6.99 %	7.05 %	6.88 %	4.13 %	3.01 %	3.12 %
ÍNDICE DE REFERENCIA*	-3.41 %	0.19 %	7.75 %	4.65 %	5.43 %	7.38 %

El rendimiento neto es después de comisiones y el que obtuvo el inversionista en el periodo.

El desempeño de la sociedad en el pasado, no es indicativo del desempeño que tendrá en el futuro.

* La Tasa Libre de Riesgo es una tasa que no incluye descuentos por comisiones o cualquier otro gasto.

Los datos de rendimiento se incluirán cuando se genere la información

Régimen y Política de Inversión

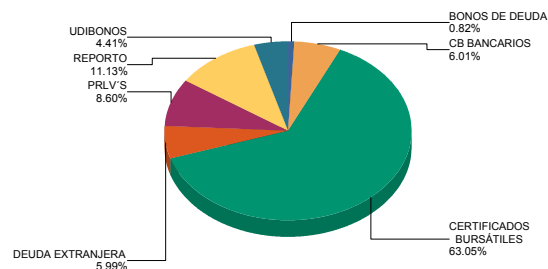
- a)Estrategia de Administración: Activa.
- b)Política de Inversión: Los valores que conformarán la cartera serán tales valores de deuda respaldados por activos, valores estatales, municipales, corporativos, certificados bursátiles, gubernamentales y valores a cargo de instituciones de crédito integrando una mezcla de tales valores, así como aquellos valores internacionales que se denominen en pesos.
- c)Índice de Referencia: 80% del vector de precios de los Bonos Corporativos mas 20% del Fondo Gubernamental.
- d)Inversión en acciones de sociedades de inversión del mismo consorcio empresarial: Hasta el 20% de su Activo total.
- e)Derivados: No.
- f)Valores estructurados, títulos fiduciarios de capital o valores respaldados por activos: Valores respaldados por activos.
- g)Operaciones de Crédito: Solo préstamos y reportos sobre valores.
- h)Riesgo Asociado: Alto.
- i)Montos Máximos y Mínimos de los Activos más importantes:
 1. Inversión en pesos mexicanos: Mín: 80.00% Máx: 100.00%
 2. Valores estatales, municipales, corporativos, certificados bursátiles, valores listados en el SIC y valores respaldados por activos: Mín: 80.00% Máx: 100.00%
 3. Valores de deuda denominados en UDIS o en monedas distintas a pesos mexicanos: Mín: 0.00% Máx: 20.00%
 4. Valores extranjeros: Mín: 0.00% Máx: 20.00%
 5. Operaciones de reporto y préstamos de valores: Mín: 0.00% Máx: 100.00%

Composición de la Cartera de Inversión

Principales inversiones al mes de diciembre 2017

	NOMBRE	SERIE	TIPO	MONTO	%
1	95_FEFA	16-3	REPORTO	204,167,873	5.54%
2	95_CFE	13	REPORTO	204,167,007	5.54%
3	S_UDIBONO	190613	DEUDA	162,433,180	4.41%
4	I_BANOBRRA	18031	DEUDA	129,656,280	3.52%
5	D8_MLMXN	1-07	DEUDA	115,870,494	3.14%
6	91_BNPPPF	16	DEUDA	110,387,433	2.99%
7	D8_JPM	2-06	DEUDA	104,829,793	2.84%
8	91_UNFINCB	15	DEUDA	102,098,911	2.77%
9	91_HOLCIM	15	DEUDA	100,246,069	2.72%
10	91_BNPPPF	15	DEUDA	100,057,938	2.71%
TOTAL				3,687,173,270	100%

Por Sector de Actividad económica



Comisiones y Remuneraciones por la Prestación de Servicios
i) Comisiones pagadas directamente por el Cliente

Concepto	Clase C1E		Serie más representativa (CU1)	
	%	\$	%	\$
NCLUMPLIMIENTO PLAZO MÍNIMO DE PERMANENCIA	N/A	N/A	N/A	N/A
NCLUMPLIMIENTO SALDO MÍNIMO DE INVERSIÓN	N/A	N/A	N/A	N/A
COMPRA DE ACCIONES	N/A	N/A	N/A	N/A
VENTA DE ACCIONES	N/A	N/A	N/A	N/A
SERVICIOS POR ASESORÍA	N/A	N/A	N/A	N/A
SERVICIO DE CUSTODIA DE ACTIVOS OBJ. DE INV.	N/A	N/A	N/A	N/A
SERVICIO ADMINISTRACIÓN DE ACCIONES	N/A	N/A	N/A	N/A
OTRAS	N/A	N/A	N/A	N/A
TOTAL	N/A	N/A	N/A	N/A

*El Fondo ni alguno de los integrantes de Grupo Financiero Scotiabank Inverlat que actúe como distribuidor cobran ninguna de estas comisiones; sin embargo, cada distribuidor podrá cobrar estas comisiones de conformidad con lo establecido en los contratos respectivos, por lo que se sugiere consultar a su distribuidor.

ii) Comisiones Pagadas por el Fondo de Inversión

Concepto	Clase C1E		Serie más representativa (CU1)	
	%	\$	%	\$
ADMINISTRACIÓN DE ACTIVOS*	0.00	0.00	1.70	17.00
ADMINISTRACIÓN ACTIVOS S/ DESEMPEÑO	0.00	0.00	0.00	0.00
DISTRIBUCIÓN DE ACCIONES	0.00	0.00	0.00	0.00
VALUACIÓN DE ACCIONES	0.00	0.00	0.00	0.00
DEPOSITO DE ACCIONES DEL FI	0.00	0.00	0.00	0.00
DEPOSITO DE VALORES	0.01	0.10	0.01	0.10
CONTABILIDAD	0.00	0.00	0.00	0.00
OTRAS	0.02	0.20	0.02	0.20
TOTAL	0.03	0.30	1.73	17.30

Nota: Los % y \$ de las comisiones se presentan anualizados, considerando una inversión de \$1,000 pesos.

Información sobre comisiones y remuneraciones

Las comisiones por compra y venta de acciones, pueden disminuir el monto total de su inversión. Esto implica que usted recibiría un monto menor después de una operación. Lo anterior, junto con las comisiones pagadas por la sociedad, representa una reducción del rendimiento total que recibirá por su inversión en la sociedad.

Las comisiones por distribución de acciones pueden variar de distribuidor en distribuidor. Si quiere conocer la comisión específica consulte a su distribuidor.

Algunos prestadores de servicios pueden establecer acuerdos con la sociedad y ofrecerle descuentos por sus servicios. Para conocer de su existencia y el posible beneficio para usted, pregunte con su distribuidor.

El prospecto de información, contiene un mayor detalle de los conflictos de interés a los que pudiera estar sujeto.

Políticas para la Compra - Venta de Acciones

Plazo mínimo de permanencia:	No tiene, sin embargo los inversionistas deberán considerar la fecha de ejecución de la venta	Liquidez:	Mensual
Recepción de órdenes:	Cualquier día hábil dentro del horario aplicable	Horario:	- a Hasta las 13:30 hrs.
Ejecución de operaciones:	Compra: Día de la solicitud Venta: Último martes de c/mes	Límites de recompra:	100% cuando no exceda el 30% del activo total del Fondo
Liquidación de operaciones:	48 hrs. hábiles después de la ejecución	Diferencial*:	No se ha aplicado

* La Sociedad de inversión ante condiciones desordenadas de mercado u operaciones inusuales, podrá aplicar a las operaciones compra-venta de sus acciones, un diferencial sobre el precio actualizado de valuación de dichas acciones, que haya determinado previamente, y conservarlo a favor de los inversionistas que permanecen en la sociedad.

Prestadores de Servicios

Operadora :	Scotia Fondos, S.A. de C.V. Sociedad Operadora de Sociedades de Inversión, Grupo Financiero Scotiabank Inverlat.
Distribuidora :	Scotia Inverlat Casa de Bolsa SA de CV, Actinver Casa de Bolsa, S.A. de C.V., CI Casa de Bolsa S.A. de C.V., Alianza Fondika, S.A. de C.V., Intercam Fondos S.A. de C.V. Para mayor información revisar el prospecto específico.
Valuadora :	Valuadora GAF, S.A. de C.V
Inst. Calificadora de Valores :	Fitch México, S.A. de C.V.
Proveedor de Precios :	Valuación Operativa y Referencias de Mercado S.A. de C.V.

Advertencias

La sociedad de inversión no cuenta con garantía alguna del IPAB, ni de la sociedad operadora ni del Grupo Financiero al que, en su caso, esta última pertenezca. La inversión en la sociedad se encuentra respaldada hasta por el monto de su patrimonio.

“Las inscripciones en el Registro Nacional de Valores tendrán efectos declarativos y no convalidan los actos jurídicos que sean nulos de conformidad con las leyes aplicables, ni implican certificación sobre la bondad de los valores inscritos en el mismo o sobre la solvencia, liquidez o calidad crediticia de la Sociedad de Inversión.”

Ningún intermediario financiero, apoderado para celebrar operaciones con el público, o cualquier otra persona, está autorizado para proporcionar información o hacer declaración alguna adicional al contenido del presente documento o el prospecto de información al público inversionista, por lo que deberán entenderse como no autorizadas por la sociedad.

Para mayor información visite la página electrónica de nuestra operadora y/o distribuidora(s), donde podrá consultar el prospecto de información al público inversionista de la sociedad, así como la información actualizada sobre la cartera de inversiones de la sociedad.

El presente documento y el prospecto de información al público inversionista son los únicos documentos de venta que reconoce la sociedad de inversión como válidos.

Centro de Atención al Inversionista

Contacto y Número Telefónico :	Fondosdeinversion@scotiabank.com.mx; Blvd. Manuel Ávila Camacho No.1, piso 2. Col. Lomas de Chapultepec, México D.F. C.P. 11009. 5325-3100 y 01800-7268423
Horario :	9:00 a 18:00 hrs., Lunes a Viernes

Página(s) electrónica(s)

Página de Internet del Grupo Financiero:	www.scotiabank.com.mx www.scotiabank.com.mx
------------------------------------------	--------------------------------------------------------------------------------------------------------------------------------------

SCOTIA PRODUCTIVO, S.A. DE C.V., F.I.I.D.

Tipo	INSTRUMENTO DE DEUDA	Fecha de Autorización	17 septiembre 2014
Clasificación	MEDIANO PLAZO (IDMP)	Clase y Serie	C2E
Clave de Pizarra	SCOTI10	Posibles Adquirientes	PERSONAS MORALES EXENTAS
Calificación	AAf/S5(mex)	Monto Mínimo de Inversión (\$)	0

Importante: El valor de un fondo de inversión, cualquier que sea su política de inversión, está sujeta a la fluctuación de los mercados, por lo que el inversionista puede obtener ganancias o pérdidas.

Objetivo de Inversión

Invertir principalmente en valores de deuda respaldados por activos, valores estatales, municipales, corporativos, Certificados Bursátiles emitidos por entidades paraestatales que pueden o no estar respaldados por el gobierno federal, estatales, municipales, corporativos y aquellos emitidos por organismos multilaterales, así como valores extranjeros listados en el Sistema Internacional de Cotizaciones (SIC). Dichos activos pueden contar con rendimiento nominal o real a tasa fija con/sin cupón y tasa revisable, expresado en pesos principalmente y complementariamente en monedas distintas o UDIS. 91 días es el plazo mínimo que se estima o considera adecuado para que el inversionista mantenga su inversión en el Fondo tomando en consideración los objetivos del mismo.

Información Relevante

El horizonte de inversión es mediano plazo, la duración de los activos objeto de inversión del portafolio será entre 1y 3 años. El Fondo esta orientado a pequeños, medianos y grandes inversionistas, dado que su horizonte de inversión es de mediano plazo y su sofisticación es media, así como considerando los montos mínimos de inversión, por lo que su riesgo será catalogado como moderado a alto por la estrategia adoptada El principal riesgo asociado a los valores respaldados por activos y valores corporativos son: (i) el riesgo de crédito (si los activos que amparan la emisión tuviesen pérdidas de valor, los flujos que generen podrían ser insuficientes para liquidar en tiempo el monto de la emisión), (ii) variaciones en las tasas de interés y los movimientos de mercado que afectan al activo que respalda el instrumento (cuentas por cobrar, bursatilizaciones de créditos de tarjetas bancarias, rentas de inmuebles, derechos carreteros, créditos hipotecarios, créditos puente, etc.). Las fluctuaciones en cada ámbito podrían afectar directamente el valor de la cartera y en consecuencia afectan el precio del Fondo.

Valor en Riesgo (VaR):

Valor en Riesgo (VaR) de la cartera de inversión respecto de sus activos netos: 0.70% con una probabilidad de 95%. La pérdida que en un escenario pesimista (5 en 100) que puede enfrentar el Fondo en un lapso de un día, es de \$7.00 pesos por cada \$1,000 pesos invertidos.

Nota: Este dato es solo una estimación, las expectativas de pérdida podrían ser mayores, incluso por el monto total de la inversión realizada. La definición de valor en riesgo es válida únicamente en condiciones normales de mercado.

Rendimiento y Desempeño Histórico

Clase y Serie accionaria: C2E

Índice(s) de Referencia: Mencionado en el inciso c)

Tabla de Rendimientos nominales anualizados

	Último Mes	Últimos 3 Meses	Últimos 12 Meses	Año 2016	Año 2015	Año 2014
RENDIMIENTO BRUTO	N/A	N/A	N/A	N/A	N/A	N/A
RENDIMIENTO NETO	N/A	N/A	N/A	N/A	N/A	N/A
TLR (CETES 28)	N/A	N/A	N/A	N/A	N/A	N/A
ÍNDICE DE REFERENCIA*	N/A	N/A	N/A	N/A	N/A	N/A

El rendimiento neto es después de comisiones y el que obtuvo el inversionista en el periodo.

El desempeño de la sociedad en el pasado, no es indicativo del desempeño que tendrá en el futuro.

* La Tasa Libre de Riesgo es una tasa que no incluye descuentos por comisiones o cualquier otro gasto.

Los datos de rendimiento se incluirán cuando se genere la información

Régimen y Política de Inversión

a)Estrategia de Administración: Activa.

b)Política de Inversión: Los valores que conformarán la cartera serán tales valores de deuda respaldados por activos, valores estatales, municipales, corporativos, certificados bursátiles, gubernamentales y valores a cargo de instituciones de crédito integrando una mezcla de tales valores, así como aquellos valores internacionales que se denominen en pesos.

c)Índice de Referencia: 80% del vector de precios de los Bonos Corporativos mas 20% del Fondeo Gubernamental.

d)Inversión en acciones de sociedades de inversión del mismo consorcio empresarial: Hasta el 20% de su Activo total.

e)Derivados: No.

f)Valores estructurados, títulos fiduciarios de capital o valores respaldados por activos: Valores respaldados por activos.

g)Operaciones de Crédito: Solo préstamos y reportos sobre valores.

h)Riesgo Asociado: Alto.

i)Montos Máximos y Mínimos de los Activos más importantes:

1. Inversión en pesos mexicanos: Mín: 80.00% Máx: 100.00%

2. Valores estatales, municipales, corporativos, certificados bursátiles, valores listados en el SIC y valores respaldados por activos: Mín: 80.00% Máx: 100.00%

3. Valores de deuda denominados en UDIS o en monedas distintas a pesos mexicanos: Mín: 0.00% Máx: 20.00%

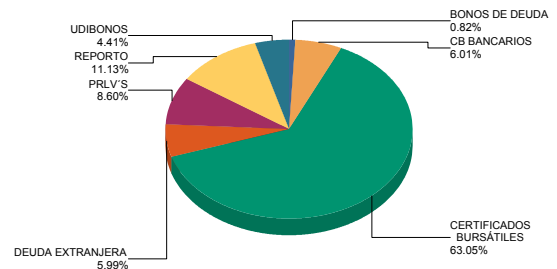
4. Valores extranjeros: Mín: 0.00% Máx: 20.00%

5. Operaciones de reporto y préstamos de valores: Mín: 0.00% Máx: 100.00%

Composición de la Cartera de Inversión

Principales inversiones al mes de diciembre 2017

	NOMBRE	SERIE	TIPO	MONTO	%
1	95_FEFA	16-3	REPORTO	204,167,873	5.54%
2	95_CFE	13	REPORTO	204,167,007	5.54%
3	S_UDIBONO	190613	DEUDA	162,433,180	4.41%
4	I_BANOBRA	18031	DEUDA	129,656,280	3.52%
5	D8_MLMXN	1-07	DEUDA	115,870,494	3.14%
6	91_BNPPPF	16	DEUDA	110,387,433	2.99%
7	D8_JPM	2-06	DEUDA	104,829,793	2.84%
8	91_UNFINCB	15	DEUDA	102,098,911	2.77%
9	91_HOLCIM	15	DEUDA	100,246,069	2.72%
10	91_BNPPPF	15	DEUDA	100,057,938	2.71%
TOTAL				3,687,173,270	100%

Por Sector de Actividad económica

Comisiones y Remuneraciones por la Prestación de Servicios
i) Comisiones pagadas directamente por el Cliente

Concepto	Clase C2E		Serie más representativa (CU1)	
	%	\$	%	\$
NCLUMPLIMIENTO PLAZO MÍNIMO DE PERMANENCIA	N/A	N/A	N/A	N/A
NCLUMPLIMIENTO SALDO MÍNIMO DE INVERSIÓN	N/A	N/A	N/A	N/A
COMPRA DE ACCIONES	N/A	N/A	N/A	N/A
VENTA DE ACCIONES	N/A	N/A	N/A	N/A
SERVICIOS POR ASESORÍA	N/A	N/A	N/A	N/A
SERVICIO DE CUSTODIA DE ACTIVOS OBJ. DE INV.	N/A	N/A	N/A	N/A
SERVICIO ADMINISTRACIÓN DE ACCIONES	N/A	N/A	N/A	N/A
OTRAS	N/A	N/A	N/A	N/A
TOTAL	N/A	N/A	N/A	N/A

*El Fondo ni alguno de los integrantes de Grupo Financiero Scotiabank Inverlat que actúe como distribuidor cobran ninguna de estas comisiones; sin embargo, cada distribuidor podrá cobrar estas comisiones de conformidad con lo establecido en los contratos respectivos, por lo que se sugiere consultar a su distribuidor.

ii) Comisiones Pagadas por el Fondo de Inversión

Concepto	Clase C2E		Serie más representativa (CU1)	
	%	\$	%	\$
ADMINISTRACIÓN DE ACTIVOS*	0.40	4.00	1.70	17.00
ADMINISTRACIÓN ACTIVOS S/ DESEMPEÑO	0.00	0.00	0.00	0.00
DISTRIBUCIÓN DE ACCIONES	0.00	0.00	0.00	0.00
VALUACIÓN DE ACCIONES	0.00	0.00	0.00	0.00
DEPOSITO DE ACCIONES DEL FI	0.00	0.00	0.00	0.00
DEPOSITO DE VALORES	0.00	0.00	0.01	0.10
CONTABILIDAD	0.00	0.00	0.00	0.00
OTRAS	0.00	0.00	0.02	0.20
TOTAL	0.40	4.00	1.73	17.30

Nota: Los % y \$ de las comisiones se presentan anualizados, considerando una inversión de \$1,000 pesos.

Información sobre comisiones y remuneraciones

Las comisiones por compra y venta de acciones, pueden disminuir el monto total de su inversión. Esto implica que usted recibiría un monto menor después de una operación. Lo anterior, junto con las comisiones pagadas por la sociedad, representa una reducción del rendimiento total que recibirá por su inversión en la sociedad.

Las comisiones por distribución de acciones pueden variar de distribuidor en distribuidor. Si quiere conocer la comisión específica consulte a su distribuidor.

Algunos prestadores de servicios pueden establecer acuerdos con la sociedad y ofrecerle descuentos por sus servicios. Para conocer de su existencia y el posible beneficio para usted, pregunte con su distribuidor.

El prospecto de información, contiene un mayor detalle de los conflictos de interés a los que pudiera estar sujeto.

Políticas para la Compra - Venta de Acciones

Plazo mínimo de permanencia:	No tiene, sin embargo los inversionistas deberán considerar la fecha de ejecución de la venta	Liquidez:	Mensual
Recepción de órdenes:	Cualquier día hábil dentro del horario aplicable	Horario:	- a Hasta las 13:30 hrs.
Ejecución de operaciones:	Compra: Día de la solicitud Venta: Último martes de c/mes	Límites de recompra:	100% cuando no exceda el 30% del activo total del Fondo
Liquidación de operaciones:	48 hrs. hábiles después de la ejecución	Diferencial*:	No se ha aplicado

* La Sociedad de inversión ante condiciones desordenadas de mercado u operaciones inusuales, podrá aplicar a las operaciones compra-venta de sus acciones, un diferencial sobre el precio actualizado de valuación de dichas acciones, que haya determinado previamente, y conservarlo a favor de los inversionistas que permanecen en la sociedad.

Prestadores de Servicios

Operadora :	Scotia Fondos, S.A. de C.V. Sociedad Operadora de Sociedades de Inversión, Grupo Financiero Scotiabank Inverlat.
Distribuidora :	Scotia Inverlat Casa de Bolsa SA de CV, Actinver Casa de Bolsa, S.A. de C.V., CI Casa de Bolsa S.A. de C.V., Alianza Fondika, S.A. de C.V., Intercam Fondos S.A. de C.V. Para mayor información revisar el prospecto específico.
Valuadora :	Valuadora GAF, S.A. de C.V
Inst. Calificadora de Valores :	Fitch México, S.A. de C.V.
Proveedor de Precios :	Valuación Operativa y Referencias de Mercado S.A. de C.V.

Advertencias

La sociedad de inversión no cuenta con garantía alguna del IPAB, ni de la sociedad operadora ni del Grupo Financiero al que, en su caso, esta última pertenezca. La inversión en la sociedad se encuentra respaldada hasta por el monto de su patrimonio.

“Las inscripciones en el Registro Nacional de Valores tendrán efectos declarativos y no convalidan los actos jurídicos que sean nulos de conformidad con las leyes aplicables, ni implican certificación sobre la bondad de los valores inscritos en el mismo o sobre la solvencia, liquidez o calidad crediticia de la Sociedad de Inversión.”

Ningún intermediario financiero, apoderado para celebrar operaciones con el público, o cualquier otra persona, está autorizado para proporcionar información o hacer declaración alguna adicional al contenido del presente documento o el prospecto de información al público inversionista, por lo que deberán entenderse como no autorizadas por la sociedad.

Para mayor información visite la página electrónica de nuestra operadora y/o distribuidora(s), donde podrá consultar el prospecto de información al público inversionista de la sociedad, así como la información actualizada sobre la cartera de inversiones de la sociedad.

El presente documento y el prospecto de información al público inversionista son los únicos documentos de venta que reconoce la sociedad de inversión como válidos.

Centro de Atención al Inversionista

Contacto y Número Telefónico :	Fondosdeinversion@scotiabank.com.mx; Blvd. Manuel Ávila Camacho No.1, piso 2. Col. Lomas de Chapultepec, México D.F. C.P. 11009. 5325-3100 y 01800-7268423
Horario :	9:00 a 18:00 hrs., Lunes a Viernes

Página(s) electrónica(s)

Página de Internet del Grupo Financiero:	www.scotiabank.com.mx www.scotiabank.com.mx
------------------------------------------	--------------------------------------------------------------------------------------------------------------------------------------

SCOTIA PRODUCTIVO, S.A. DE C.V., F.I.I.D.

Tipo	INSTRUMENTO DE DEUDA	Fecha de Autorización	17 septiembre 2014
Clasificación	MEDIANO PLAZO (IDMP)	Clase y Serie	CU1
Clave de Pizarra	SCOTI10	Posibles Adquirientes	PERSONAS FÍSICAS
Calificación	AAf/S5(mex)	Monto Mínimo de Inversión (\$)	0

Importante: El valor de un fondo de inversión, cualquier que sea su política de inversión, está sujeta a la fluctuación de los mercados, por lo que el inversionista puede obtener ganancias o pérdidas.

Objetivo de Inversión

Invertir principalmente en valores de deuda respaldados por activos, valores estatales, municipales, corporativos, Certificados Bursátiles emitidos por entidades paraestatales que pueden o no estar respaldados por el gobierno federal, estatales, municipales, corporativos y aquellos emitidos por organismos multilaterales, así como valores extranjeros listados en el Sistema Internacional de Cotizaciones (SIC). Dichos activos pueden contar con rendimiento nominal o real a tasa fija con/sin cupón y tasa revisable, expresado en pesos principalmente y complementariamente en monedas distintas o UDIS. 91 días es el plazo mínimo que se estima o considera adecuado para que el inversionista mantenga su inversión en el Fondo tomando en consideración los objetivos del mismo.

Información Relevante

El horizonte de inversión es mediano plazo, la duración de los activos objeto de inversión del portafolio será entre 1y 3 años. El Fondo esta orientado a pequeños, medianos y grandes inversionistas, dado que su horizonte de inversión es de mediano plazo y su sofisticación es media, así como considerando los montos mínimos de inversión, por lo que su riesgo será catalogado como moderado a alto por la estrategia adoptada El principal riesgo asociado a los valores respaldados por activos y valores corporativos son: (i) el riesgo de crédito (si los activos que amparan la emisión tuviesen pérdidas de valor, los flujos que generen podrían ser insuficientes para liquidar en tiempo el monto de la emisión), (ii) variaciones en las tasas de interés y los movimientos de mercado que afectan al activo que respalda el instrumento (cuentas por cobrar, bursatilizaciones de créditos de tarjetas bancarias, rentas de inmuebles, derechos carreteros, créditos hipotecarios, créditos puente, etc.). Las fluctuaciones en cada ámbito podrían afectar directamente el valor de la cartera y en consecuencia afectan el precio del Fondo.

Valor en Riesgo (VaR):

Valor en Riesgo (VaR) de la cartera de inversión respecto de sus activos netos: 0.70% con una probabilidad de 95%. La pérdida que en un escenario pesimista (5 en 100) que puede enfrentar el Fondo en un lapso de un día, es de \$7.00 pesos por cada \$1,000 pesos invertidos.

Nota: Este dato es solo una estimación, las expectativas de pérdida podrían ser mayores, incluso por el monto total de la inversión realizada. La definición de valor en riesgo es válida únicamente en condiciones normales de mercado.

Rendimiento y Desempeño Histórico

Clase y Serie accionaria: **CU1**

Índice(s) de Referencia: **Mencionado en el inciso c)**

Tabla de Rendimientos nominales anualizados

	Último Mes	Últimos 3 Meses	Últimos 12 Meses	Año 2016	Año 2015	Año 2014
RENDIMIENTO BRUTO	7.45 %	7.88 %	7.87 %	4.97 %	3.76 %	4.21 %
RENDIMIENTO NETO	4.88 %	5.31 %	5.30 %	2.40 %	1.19 %	1.64 %
TLR (CETES 28)	6.99 %	7.05 %	6.88 %	4.13 %	3.01 %	3.12 %
ÍNDICE DE REFERENCIA*	-5.99 %	-2.39 %	5.18 %	2.08 %	2.85 %	4.81 %

El rendimiento neto es después de comisiones y el que obtuvo el inversionista en el periodo.

El desempeño de la sociedad en el pasado, no es indicativo del desempeño que tendrá en el futuro.

* La Tasa Libre de Riesgo es una tasa que no incluye descuentos por comisiones o cualquier otro gasto.

Los datos de rendimiento se incluirán cuando se genere la información

Régimen y Política de Inversión

a)Estrategia de Administración: Activa.

b)Política de Inversión: Los valores que conformarán la cartera serán tales valores de deuda respaldados por activos, valores estatales, municipales, corporativos, certificados bursátiles, gubernamentales y valores a cargo de instituciones de crédito integrando una mezcla de tales valores, así como aquellos valores internacionales que se denominen en pesos.

c)Índice de Referencia: 80% del vector de precios de los Bonos Corporativos mas 20% del Fondo Gubernamental.

d)Inversión en acciones de sociedades de inversión del mismo consorcio empresarial: Hasta el 20% de su Activo total.

e)Derivados: No.

f)Valores estructurados, títulos fiduciarios de capital o valores respaldados por activos: Valores respaldados por activos.

g)Operaciones de Crédito: Solo préstamos y reportos sobre valores.

h)Riesgo Asociado: Alto.

i)Montos Máximos y Mínimos de los Activos más importantes:

1. Inversión en pesos mexicanos: Mín: 80.00% Máx: 100.00%

2. Valores estatales, municipales, corporativos, certificados bursátiles, valores listados en el SIC y valores respaldados por activos: Mín: 80.00% Máx: 100.00%

3. Valores de deuda denominados en UDIS o en monedas distintas a pesos mexicanos: Mín: 0.00% Máx: 20.00%

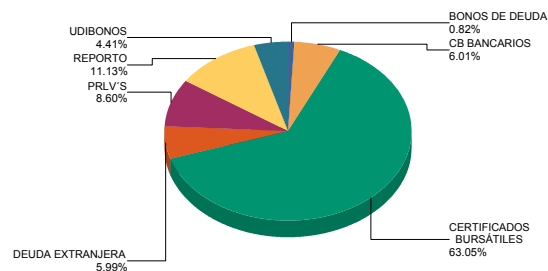
4. Valores extranjeros: Mín: 0.00% Máx: 20.00%

5. Operaciones de reporto y préstamos de valores: Mín: 0.00% Máx: 100.00%

Composición de la Cartera de Inversión

Principales inversiones al mes de **diciembre 2017**

	NOMBRE	SERIE	TIPO	MONTO	%
1	95_FEFA	16-3	REPORTO	204,167,873	5.54%
2	95_CFE	13	REPORTO	204,167,007	5.54%
3	S_UDIBONO	190613	DEUDA	162,433,180	4.41%
4	I_BANOBRA	18031	DEUDA	129,656,280	3.52%
5	D8_MLMXN	1-07	DEUDA	115,870,494	3.14%
6	91_BNPPPF	16	DEUDA	110,387,433	2.99%
7	D8_JPM	2-06	DEUDA	104,829,793	2.84%
8	91_UNFINCB	15	DEUDA	102,098,911	2.77%
9	91_HOLCIM	15	DEUDA	100,246,069	2.72%
10	91_BNPPPF	15	DEUDA	100,057,938	2.71%
TOTAL				3,687,173,270	100%

Por Sector de Actividad económica

Comisiones y Remuneraciones por la Prestación de Servicios
i) Comisiones pagadas directamente por el Cliente

Concepto	Clase CU1		Serie más representativa (CU1)	
	%	\$	%	\$
NCLUMPLIMIENTO PLAZO MÍNIMO DE PERMANENCIA	N/A	N/A	N/A	N/A
NCLUMPLIMIENTO SALDO MÍNIMO DE INVERSIÓN	N/A	N/A	N/A	N/A
COMPRA DE ACCIONES	N/A	N/A	N/A	N/A
VENTA DE ACCIONES	N/A	N/A	N/A	N/A
SERVICIOS POR ASESORÍA	N/A	N/A	N/A	N/A
SERVICIO DE CUSTODIA DE ACTIVOS OBJ. DE INV.	N/A	N/A	N/A	N/A
SERVICIO ADMINISTRACIÓN DE ACCIONES	N/A	N/A	N/A	N/A
OTRAS	N/A	N/A	N/A	N/A
TOTAL	N/A	N/A	N/A	N/A

*El Fondo ni alguno de los integrantes de Grupo Financiero Scotiabank Inverlat que actúe como distribuidor cobran ninguna de estas comisiones; sin embargo, cada distribuidor podrá cobrar estas comisiones de conformidad con lo establecido en los contratos respectivos, por lo que se sugiere consultar a su distribuidor.

ii) Comisiones Pagadas por el Fondo de Inversión

Concepto	Clase CU1		Serie más representativa (CU1)	
	%	\$	%	\$
ADMINISTRACIÓN DE ACTIVOS*	1.70	17.00	1.70	17.00
ADMINISTRACIÓN ACTIVOS S/ DESEMPEÑO	0.00	0.00	0.00	0.00
DISTRIBUCIÓN DE ACCIONES	0.00	0.00	0.00	0.00
VALUACIÓN DE ACCIONES	0.00	0.00	0.00	0.00
DEPOSITO DE ACCIONES DEL FI	0.00	0.00	0.00	0.00
DEPOSITO DE VALORES	0.01	0.10	0.01	0.10
CONTABILIDAD	0.00	0.00	0.00	0.00
OTRAS	0.02	0.20	0.02	0.20
TOTAL	1.73	17.30	1.73	17.30

Nota: Los % y \$ de las comisiones se presentan anualizados, considerando una inversión de \$1,000 pesos.

Información sobre comisiones y remuneraciones

Las comisiones por compra y venta de acciones, pueden disminuir el monto total de su inversión. Esto implica que usted recibiría un monto menor después de una operación. Lo anterior, junto con las comisiones pagadas por la sociedad, representa una reducción del rendimiento total que recibirá por su inversión en la sociedad.

Las comisiones por distribución de acciones pueden variar de distribuidor en distribuidor. Si quiere conocer la comisión específica consulte a su distribuidor.

Algunos prestadores de servicios pueden establecer acuerdos con la sociedad y ofrecerle descuentos por sus servicios. Para conocer de su existencia y el posible beneficio para usted, pregunte con su distribuidor.

El prospecto de información, contiene un mayor detalle de los conflictos de interés a los que pudiera estar sujeto.

Políticas para la Compra - Venta de Acciones

Plazo mínimo de permanencia:	No tiene, sin embargo los inversionistas deberán considerar la fecha de ejecución de la venta	Liquidez:	Mensual
Recepción de órdenes:	Cualquier día hábil dentro del horario aplicable	Horario:	- a Hasta las 13:30 hrs.
Ejecución de operaciones:	Compra: Día de la solicitud Venta: Último martes de c/mes	Límites de recompra:	100% cuando no exceda el 30% del activo total del Fondo
Liquidación de operaciones:	48 hrs. hábiles después de la ejecución	Diferencial*:	No se ha aplicado

* La Sociedad de inversión ante condiciones desordenadas de mercado u operaciones inusuales, podrá aplicar a las operaciones compra-venta de sus acciones, un diferencial sobre el precio actualizado de valuación de dichas acciones, que haya determinado previamente, y conservarlo a favor de los inversionistas que permanecen en la sociedad.

Prestadores de Servicios

Operadora :	Scotia Fondos, S.A. de C.V. Sociedad Operadora de Sociedades de Inversión, Grupo Financiero Scotiabank Inverlat.
Distribuidora :	Scotia Inverlat Casa de Bolsa SA de CV, Actinver Casa de Bolsa, S.A. de C.V., CI Casa de Bolsa S.A. de C.V., Alianza Fondika, S.A. de C.V., Intercam Fondos S.A. de C.V. Para mayor información revisar el prospecto específico.
Valuadora :	Valuadora GAF, S.A. de C.V
Inst. Calificadora de Valores :	Fitch México, S.A. de C.V.
Proveedor de Precios :	Valuación Operativa y Referencias de Mercado S.A. de C.V.

Advertencias

La sociedad de inversión no cuenta con garantía alguna del IPAB, ni de la sociedad operadora ni del Grupo Financiero al que, en su caso, esta última pertenezca. La inversión en la sociedad se encuentra respaldada hasta por el monto de su patrimonio.

“Las inscripciones en el Registro Nacional de Valores tendrán efectos declarativos y no convalidan los actos jurídicos que sean nulos de conformidad con las leyes aplicables, ni implican certificación sobre la bondad de los valores inscritos en el mismo o sobre la solvencia, liquidez o calidad crediticia de la Sociedad de Inversión.”

Ningún intermediario financiero, apoderado para celebrar operaciones con el público, o cualquier otra persona, está autorizado para proporcionar información o hacer declaración alguna adicional al contenido del presente documento o el prospecto de información al público inversionista, por lo que deberán entenderse como no autorizadas por la sociedad.

Para mayor información visite la página electrónica de nuestra operadora y/o distribuidora(s), donde podrá consultar el prospecto de información al público inversionista de la sociedad, así como la información actualizada sobre la cartera de inversiones de la sociedad.

El presente documento y el prospecto de información al público inversionista son los únicos documentos de venta que reconoce la sociedad de inversión como válidos.

Centro de Atención al Inversionista

Contacto y Número Telefónico :	Fondosdeinversion@scotiabank.com.mx; Blvd. Manuel Ávila Camacho No.1, piso 2. Col. Lomas de Chapultepec, México D.F. C.P. 11009. 5325-3100 y 01800-7268423
Horario :	9:00 a 18:00 hrs., Lunes a Viernes

Página(s) electrónica(s)

Página de Internet del Grupo Financiero:	www.scotiabank.com.mx www.scotiabank.com.mx
------------------------------------------	--------------------------------------------------------------------------------------------------------------------------------------

SCOTIA PRODUCTIVO, S.A. DE C.V., F.I.I.D.

Tipo	INSTRUMENTO DE DEUDA	Fecha de Autorización	17 septiembre 2014
Clasificación	MEDIANO PLAZO (IDMP)	Clase y Serie	CU2
Clave de Pizarra	SCOTI10	Posibles Adquirientes	PERSONAS FÍSICAS
Calificación	AAf/S5(mex)	Monto Mínimo de Inversión (\$)	1,500,000.00

Importante: El valor de un fondo de inversión, cualquier que sea su política de inversión, está sujeta a la fluctuación de los mercados, por lo que el inversionista puede obtener ganancias o pérdidas.

Objetivo de Inversión

Invertir principalmente en valores de deuda respaldados por activos, valores estatales, municipales, corporativos, Certificados Bursátiles emitidos por entidades paraestatales que pueden o no estar respaldados por el gobierno federal, estatales, municipales, corporativos y aquellos emitidos por organismos multilaterales, así como valores extranjeros listados en el Sistema Internacional de Cotizaciones (SIC). Dichos activos pueden contar con rendimiento nominal o real a tasa fija con/sin cupón y tasa revisable, expresado en pesos principalmente y complementariamente en monedas distintas o UDIS. 91 días es el plazo mínimo que se estima o considera adecuado para que el inversionista mantenga su inversión en el Fondo tomando en consideración los objetivos del mismo.

Información Relevante

El horizonte de inversión es mediano plazo, la duración de los activos objeto de inversión del portafolio será entre 1y 3 años. El Fondo esta orientado a pequeños, medianos y grandes inversionistas, dado que su horizonte de inversión es de mediano plazo y su sofisticación es media, así como considerando los montos mínimos de inversión, por lo que su riesgo será catalogado como moderado a alto por la estrategia adoptada El principal riesgo asociado a los valores respaldados por activos y valores corporativos son: (i) el riesgo de crédito (si los activos que amparan la emisión tuviesen pérdidas de valor, los flujos que generen podrían ser insuficientes para liquidar en tiempo el monto de la emisión), (ii) variaciones en las tasas de interés y los movimientos de mercado que afectan al activo que respalda el instrumento (cuentas por cobrar, bursatilizaciones de créditos de tarjetas bancarias, rentas de inmuebles, derechos carreteros, créditos hipotecarios, créditos puente, etc.). Las fluctuaciones en cada ámbito podrían afectar directamente el valor de la cartera y en consecuencia afectan el precio del Fondo.

Valor en Riesgo (VaR):

Valor en Riesgo (VaR) de la cartera de inversión respecto de sus activos netos: 0.70% con una probabilidad de 95%. La pérdida que en un escenario pesimista (5 en 100) que puede enfrentar el Fondo en un lapso de un día, es de \$7.00 pesos por cada \$1,000 pesos invertidos.

Nota: Este dato es solo una estimación, las expectativas de pérdida podrían ser mayores, incluso por el monto total de la inversión realizada. La definición de valor en riesgo es válida únicamente en condiciones normales de mercado.

Rendimiento y Desempeño Histórico

Clase y Serie accionaria: CU2

Índice(s) de Referencia: Mencionado en el inciso c)

Tabla de Rendimientos nominales anualizados

	Último Mes	Últimos 3 Meses	Últimos 12 Meses	Año 2016	Año 2015	Año 2014
RENDIMIENTO BRUTO	7.46 %	7.89 %	7.90 %	4.99 %	3.77 %	4.22 %
RENDIMIENTO NETO	5.22 %	5.66 %	5.66 %	2.75 %	1.53 %	1.98 %
TLR (CETES 28)	6.99 %	7.05 %	6.88 %	4.13 %	3.01 %	3.12 %
ÍNDICE DE REFERENCIA*	-5.65 %	-2.05 %	5.52 %	2.41 %	3.19 %	5.15 %

El rendimiento neto es después de comisiones y el que obtuvo el inversionista en el periodo.

El desempeño de la sociedad en el pasado, no es indicativo del desempeño que tendrá en el futuro.

* La Tasa Libre de Riesgo es una tasa que no incluye descuentos por comisiones o cualquier otro gasto.

Los datos de rendimiento se incluirán cuando se genere la información

Régimen y Política de Inversión

a)Estrategia de Administración: Activa.

b)Política de Inversión: Los valores que conformarán la cartera serán tales valores de deuda respaldados por activos, valores estatales, municipales, corporativos, certificados bursátiles, gubernamentales y valores a cargo de instituciones de crédito integrando una mezcla de tales valores, así como aquellos valores internacionales que se denominen en pesos.

c)Índice de Referencia: 80% del vector de precios de los Bonos Corporativos mas 20% del Fondo Gubernamental.

d)Inversión en acciones de sociedades de inversión del mismo consorcio empresarial: Hasta el 20% de su Activo total.

e)Derivados: No.

f)Valores estructurados, títulos fiduciarios de capital o valores respaldados por activos: Valores respaldados por activos.

g)Operaciones de Crédito: Solo préstamos y reportos sobre valores.

h)Riesgo Asociado: Alto.

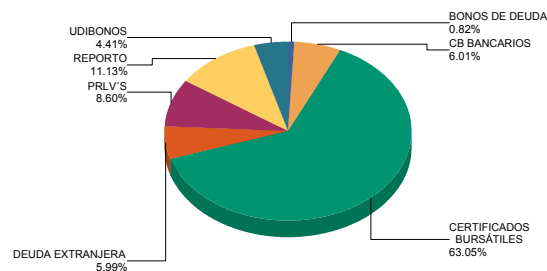
i)Montos Máximos y Mínimos de los Activos más importantes:

1. Inversión en pesos mexicanos: Mín: 80.00% Máx: 100.00%
2. Valores estatales, municipales, corporativos, certificados bursátiles, valores listados en el SIC y valores respaldados por activos: Mín: 80.00% Máx: 100.00%
3. Valores de deuda denominados en UDIS o en monedas distintas a pesos mexicanos: Mín: 0.00% Máx: 20.00%
4. Valores extranjeros: Mín: 0.00% Máx: 20.00%
5. Operaciones de reporto y préstamos de valores: Mín: 0.00% Máx: 100.00%

Composición de la Cartera de Inversión

Principales inversiones al mes de diciembre 2017

	NOMBRE	SERIE	TIPO	MONTO	%
1	95_FEFA	16-3	REPORTO	204,167,873	5.54%
2	95_CFE	13	REPORTO	204,167,007	5.54%
3	S_UDIBONO	190613	DEUDA	162,433,180	4.41%
4	I_BANOBRA	18031	DEUDA	129,656,280	3.52%
5	D8_MLMXN	1-07	DEUDA	115,870,494	3.14%
6	91_BNPPPF	16	DEUDA	110,387,433	2.99%
7	D8_JPM	2-06	DEUDA	104,829,793	2.84%
8	91_UNFINCB	15	DEUDA	102,098,911	2.77%
9	91_HOLCIM	15	DEUDA	100,246,069	2.72%
10	91_BNPPPF	15	DEUDA	100,057,938	2.71%
TOTAL				3,687,173,270	100%

Por Sector de Actividad económica

Comisiones y Remuneraciones por la Prestación de Servicios
i) Comisiones pagadas directamente por el Cliente

Concepto	Clase CU2		Serie más representativa (CU1)	
	%	\$	%	\$
NCLUMPLIMIENTO PLAZO MÍNIMO DE PERMANENCIA	N/A	N/A	N/A	N/A
NCLUMPLIMIENTO SALDO MÍNIMO DE INVERSIÓN	N/A	N/A	N/A	N/A
COMPRA DE ACCIONES	N/A	N/A	N/A	N/A
VENTA DE ACCIONES	N/A	N/A	N/A	N/A
SERVICIOS POR ASESORÍA	N/A	N/A	N/A	N/A
SERVICIO DE CUSTODIA DE ACTIVOS OBJ. DE INV.	N/A	N/A	N/A	N/A
SERVICIO ADMINISTRACIÓN DE ACCIONES	N/A	N/A	N/A	N/A
OTRAS	N/A	N/A	N/A	N/A
TOTAL	N/A	N/A	N/A	N/A

*El Fondo ni alguno de los integrantes de Grupo Financiero Scotiabank Inverlat que actúe como distribuidor cobran ninguna de estas comisiones; sin embargo, cada distribuidor podrá cobrar estas comisiones de conformidad con lo establecido en los contratos respectivos, por lo que se sugiere consultar a su distribuidor.

ii) Comisiones Pagadas por el Fondo de Inversión

Concepto	Clase CU2		Serie más representativa (CU1)	
	%	\$	%	\$
ADMINISTRACIÓN DE ACTIVOS*	1.41	14.10	1.70	17.00
ADMINISTRACIÓN ACTIVOS S/ DESEMPEÑO	0.00	0.00	0.00	0.00
DISTRIBUCIÓN DE ACCIONES	0.00	0.00	0.00	0.00
VALUACIÓN DE ACCIONES	0.00	0.00	0.00	0.00
DEPOSITO DE ACCIONES DEL FI	0.00	0.00	0.00	0.00
DEPOSITO DE VALORES	0.01	0.10	0.01	0.10
CONTABILIDAD	0.00	0.00	0.00	0.00
OTRAS	0.02	0.20	0.02	0.20
TOTAL	1.44	14.40	1.73	17.30

Nota: Los % y \$ de las comisiones se presentan anualizados, considerando una inversión de \$1,000 pesos.

Información sobre comisiones y remuneraciones

Las comisiones por compra y venta de acciones, pueden disminuir el monto total de su inversión. Esto implica que usted recibiría un monto menor después de una operación. Lo anterior, junto con las comisiones pagadas por la sociedad, representa una reducción del rendimiento total que recibirá por su inversión en la sociedad.

Las comisiones por distribución de acciones pueden variar de distribuidor en distribuidor. Si quiere conocer la comisión específica consulte a su distribuidor.

Algunos prestadores de servicios pueden establecer acuerdos con la sociedad y ofrecerle descuentos por sus servicios. Para conocer de su existencia y el posible beneficio para usted, pregunte con su distribuidor.

El prospecto de información, contiene un mayor detalle de los conflictos de interés a los que pudiera estar sujeto.

Políticas para la Compra - Venta de Acciones

Plazo mínimo de permanencia:	No tiene, sin embargo los inversionistas deberán considerar la fecha de ejecución de la venta	Liquidez:	Mensual
Recepción de órdenes:	Cualquier día hábil dentro del horario aplicable	Horario:	- a Hasta las 13:30 hrs.
Ejecución de operaciones:	Compra: Día de la solicitud Venta: Último martes de c/mes	Límites de recompra:	100% cuando no exceda el 30% del activo total del Fondo
Liquidación de operaciones:	48 hrs. hábiles después de la ejecución	Diferencial*:	No se ha aplicado

* La Sociedad de inversión ante condiciones desordenadas de mercado u operaciones inusuales, podrá aplicar a las operaciones compra-venta de sus acciones, un diferencial sobre el precio actualizado de valuación de dichas acciones, que haya determinado previamente, y conservarlo a favor de los inversionistas que permanecen en la sociedad.

Prestadores de Servicios

Operadora :	Scotia Fondos, S.A. de C.V. Sociedad Operadora de Sociedades de Inversión, Grupo Financiero Scotiabank Inverlat.
Distribuidora :	Scotia Inverlat Casa de Bolsa SA de CV, Actinver Casa de Bolsa, S.A. de C.V., CI Casa de Bolsa S.A. de C.V., Alianza Fondika, S.A. de C.V., Intercam Fondos S.A. de C.V. Para mayor información revisar el prospecto específico.
Valuadora :	Valuadora GAF, S.A. de C.V
Inst. Calificadora de Valores :	Fitch México, S.A. de C.V.
Proveedor de Precios :	Valuación Operativa y Referencias de Mercado S.A. de C.V.

Advertencias

La sociedad de inversión no cuenta con garantía alguna del IPAB, ni de la sociedad operadora ni del Grupo Financiero al que, en su caso, esta última pertenezca. La inversión en la sociedad se encuentra respaldada hasta por el monto de su patrimonio.

“Las inscripciones en el Registro Nacional de Valores tendrán efectos declarativos y no convalidan los actos jurídicos que sean nulos de conformidad con las leyes aplicables, ni implican certificación sobre la bondad de los valores inscritos en el mismo o sobre la solvencia, liquidez o calidad crediticia de la Sociedad de Inversión.”

Ningún intermediario financiero, apoderado para celebrar operaciones con el público, o cualquier otra persona, está autorizado para proporcionar información o hacer declaración alguna adicional al contenido del presente documento o el prospecto de información al público inversionista, por lo que deberán entenderse como no autorizadas por la sociedad.

Para mayor información visite la página electrónica de nuestra operadora y/o distribuidora(s), donde podrá consultar el prospecto de información al público inversionista de la sociedad, así como la información actualizada sobre la cartera de inversiones de la sociedad.

El presente documento y el prospecto de información al público inversionista son los únicos documentos de venta que reconoce la sociedad de inversión como válidos.

Centro de Atención al Inversionista

Contacto y Número Telefónico :	Fondosdeinversion@scotiabank.com.mx; Blvd. Manuel Ávila Camacho No.1, piso 2. Col. Lomas de Chapultepec, México D.F. C.P. 11009. 5325-3100 y 01800-7268423
Horario :	9:00 a 18:00 hrs., Lunes a Viernes

Página(s) electrónica(s)

Página de Internet del Grupo Financiero:	www.scotiabank.com.mx www.scotiabank.com.mx
------------------------------------------	--------------------------------------------------------------------------------------------------------------------------------------

SCOTIA PRODUCTIVO, S.A. DE C.V., F.I.I.D.

Tipo	INSTRUMENTO DE DEUDA	Fecha de Autorización	17 septiembre 2014
Clasificación	MEDIANO PLAZO (IDMP)	Clase y Serie	CU3
Clave de Pizarra	SCOTI10	Posibles Adquirientes	PERSONAS FÍSICAS
Calificación	AAf/S5(mex)	Monto Mínimo de Inversión (\$)	5,000,000.00

Importante: El valor de un fondo de inversión, cualquier que sea su política de inversión, está sujeta a la fluctuación de los mercados, por lo que el inversionista puede obtener ganancias o pérdidas.

Objetivo de Inversión

Invertir principalmente en valores de deuda respaldados por activos, valores estatales, municipales, corporativos, Certificados Bursátiles emitidos por entidades paraestatales que pueden o no estar respaldados por el gobierno federal, estatales, municipales, corporativos y aquellos emitidos por organismos multilaterales, así como valores extranjeros listados en el Sistema Internacional de Cotizaciones (SIC). Dichos activos pueden contar con rendimiento nominal o real a tasa fija con/sin cupón y tasa revisable, expresado en pesos principalmente y complementariamente en monedas distintas o UDIS. 91 días es el plazo mínimo que se estima o considera adecuado para que el inversionista mantenga su inversión en el Fondo tomando en consideración los objetivos del mismo.

Información Relevante

El horizonte de inversión es mediano plazo, la duración de los activos objeto de inversión del portafolio será entre 1y 3 años. El Fondo esta orientado a pequeños, medianos y grandes inversionistas, dado que su horizonte de inversión es de mediano plazo y su sofisticación es media, así como considerando los montos mínimos de inversión, por lo que su riesgo será catalogado como moderado a alto por la estrategia adoptada El principal riesgo asociado a los valores respaldados por activos y valores corporativos son: (i) el riesgo de crédito (si los activos que amparan la emisión tuviesen pérdidas de valor, los flujos que generen podrían ser insuficientes para liquidar en tiempo el monto de la emisión), (ii) variaciones en las tasas de interés y los movimientos de mercado que afectan al activo que respalda el instrumento (cuentas por cobrar, bursatilizaciones de créditos de tarjetas bancarias, rentas de inmuebles, derechos carreteros, créditos hipotecarios, créditos puente, etc.). Las fluctuaciones en cada ámbito podrían afectar directamente el valor de la cartera y en consecuencia afectan el precio del Fondo.

Valor en Riesgo (VaR):

Valor en Riesgo (VaR) de la cartera de inversión respecto de sus activos netos: 0.70% con una probabilidad de 95%. La pérdida que en un escenario pesimista (5 en 100) que puede enfrentar el Fondo en un lapso de un día, es de \$7.00 pesos por cada \$1,000 pesos invertidos.

Nota: Este dato es solo una estimación, las expectativas de pérdida podrían ser mayores, incluso por el monto total de la inversión realizada. La definición de valor en riesgo es válida únicamente en condiciones normales de mercado.

Rendimiento y Desempeño Histórico

Clase y Serie accionaria: **CU3**

Índice(s) de Referencia: **Mencionado en el inciso c)**

Tabla de Rendimientos nominales anualizados

	Último Mes	Últimos 3 Meses	Últimos 12 Meses	Año 2016	Año 2015	Año 2014
RENDIMIENTO BRUTO	7.46 %	7.90 %	7.92 %	5.00 %	3.78 %	4.23 %
RENDIMIENTO NETO	5.47 %	5.91 %	5.93 %	3.01 %	1.79 %	2.23 %
TLR (CETES 28)	6.99 %	7.05 %	6.88 %	4.13 %	3.01 %	3.12 %
ÍNDICE DE REFERENCIA*	-5.41 %	-1.81 %	5.76 %	2.66 %	3.43 %	5.39 %

El rendimiento neto es después de comisiones y el que obtuvo el inversionista en el periodo.

El desempeño de la sociedad en el pasado, no es indicativo del desempeño que tendrá en el futuro.

* La Tasa Libre de Riesgo es una tasa que no incluye descuentos por comisiones o cualquier otro gasto.

Los datos de rendimiento se incluirán cuando se genere la información

Régimen y Política de Inversión

a)Estrategia de Administración: Activa.

b)Política de Inversión: Los valores que conformarán la cartera serán tales valores de deuda respaldados por activos, valores estatales, municipales, corporativos, certificados bursátiles, gubernamentales y valores a cargo de instituciones de crédito integrando una mezcla de tales valores, así como aquellos valores internacionales que se denominen en pesos.

c)Índice de Referencia: 80% del vector de precios de los Bonos Corporativos mas 20% del Fondeo Gubernamental.

d)Inversión en acciones de sociedades de inversión del mismo consorcio empresarial: Hasta el 20% de su Activo total.

e)Derivados: No.

f)Valores estructurados, títulos fiduciarios de capital o valores respaldados por activos: Valores respaldados por activos.

g)Operaciones de Crédito: Solo préstamos y reportos sobre valores.

h)Riesgo Asociado: Alto.

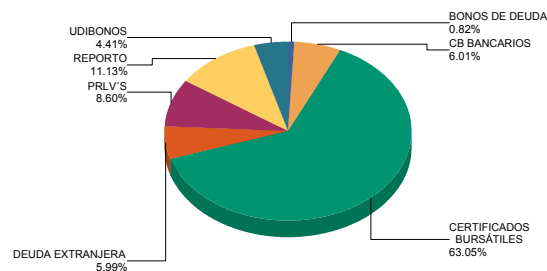
i)Montos Máximos y Mínimos de los Activos más importantes:

1. Inversión en pesos mexicanos: Mín: 80.00% Máx: 100.00%
2. Valores estatales, municipales, corporativos, certificados bursátiles, valores listados en el SIC y valores respaldados por activos: Mín: 80.00% Máx: 100.00%
3. Valores de deuda denominados en UDIS o en monedas distintas a pesos mexicanos: Mín: 0.00% Máx: 20.00%
4. Valores extranjeros: Mín: 0.00% Máx: 20.00%
5. Operaciones de reporto y préstamos de valores: Mín: 0.00% Máx: 100.00%

Composición de la Cartera de Inversión

Principales inversiones al mes de **diciembre 2017**

	NOMBRE	SERIE	TIPO	MONTO	%
1	95_FEFA	16-3	REPORTO	204,167,873	5.54%
2	95_CFE	13	REPORTO	204,167,007	5.54%
3	S_UDIBONO	190613	DEUDA	162,433,180	4.41%
4	I_BANOBRA	18031	DEUDA	129,656,280	3.52%
5	D8_MLMXN	1-07	DEUDA	115,870,494	3.14%
6	91_BNPPPF	16	DEUDA	110,387,433	2.99%
7	D8_JPM	2-06	DEUDA	104,829,793	2.84%
8	91_UNFINCB	15	DEUDA	102,098,911	2.77%
9	91_HOLCIM	15	DEUDA	100,246,069	2.72%
10	91_BNPPPF	15	DEUDA	100,057,938	2.71%
TOTAL				3,687,173,270	100%

Por Sector de Actividad económica

Comisiones y Remuneraciones por la Prestación de Servicios
i) Comisiones pagadas directamente por el Cliente

Concepto	Clase CU3		Serie más representativa (CU1)	
	%	\$	%	\$
NCLUMPLIMIENTO PLAZO MÍNIMO DE PERMANENCIA	N/A	N/A	N/A	N/A
NCLUMPLIMIENTO SALDO MÍNIMO DE INVERSIÓN	N/A	N/A	N/A	N/A
COMPRA DE ACCIONES	N/A	N/A	N/A	N/A
VENTA DE ACCIONES	N/A	N/A	N/A	N/A
SERVICIOS POR ASESORÍA	N/A	N/A	N/A	N/A
SERVICIO DE CUSTODIA DE ACTIVOS OBJ. DE INV.	N/A	N/A	N/A	N/A
SERVICIO ADMINISTRACIÓN DE ACCIONES	N/A	N/A	N/A	N/A
OTRAS	N/A	N/A	N/A	N/A
TOTAL	N/A	N/A	N/A	N/A

*El Fondo ni alguno de los integrantes de Grupo Financiero Scotiabank Inverlat que actúe como distribuidor cobran ninguna de estas comisiones; sin embargo, cada distribuidor podrá cobrar estas comisiones de conformidad con lo establecido en los contratos respectivos, por lo que se sugiere consultar a su distribuidor.

ii) Comisiones Pagadas por el Fondo de Inversión

Concepto	Clase CU3		Serie más representativa (CU1)	
	%	\$	%	\$
ADMINISTRACIÓN DE ACTIVOS*	1.20	12.00	1.70	17.00
ADMINISTRACIÓN ACTIVOS S/ DESEMPEÑO	0.00	0.00	0.00	0.00
DISTRIBUCIÓN DE ACCIONES	0.00	0.00	0.00	0.00
VALUACIÓN DE ACCIONES	0.00	0.00	0.00	0.00
DEPOSITO DE ACCIONES DEL FI	0.00	0.00	0.00	0.00
DEPOSITO DE VALORES	0.01	0.10	0.01	0.10
CONTABILIDAD	0.00	0.00	0.00	0.00
OTRAS	0.02	0.20	0.02	0.20
TOTAL	1.23	12.30	1.73	17.30

Nota: Los % y \$ de las comisiones se presentan anualizados, considerando una inversión de \$1,000 pesos.

Políticas para la Compra - Venta de Acciones

Plazo mínimo de permanencia:	No tiene, sin embargo los inversionistas deberán considerar la fecha de ejecución de la venta	Liquidez:	Mensual
Recepción de órdenes:	Cualquier día hábil dentro del horario aplicable	Horario:	- a Hasta las 13:30 hrs.
Ejecución de operaciones:	Compra: Día de la solicitud Venta: Último martes de c/mes	Límites de recompra:	100% cuando no exceda el 30% del activo total del Fondo
Liquidación de operaciones:	48 hrs. hábiles después de la ejecución	Diferencial*:	No se ha aplicado

* La Sociedad de inversión ante condiciones desordenadas de mercado u operaciones inusuales, podrá aplicar a las operaciones compra-venta de sus acciones, un diferencial sobre el precio actualizado de valuación de dichas acciones, que haya determinado previamente, y conservarlo a favor de los inversionistas que permanecen en la sociedad.

Información sobre comisiones y remuneraciones

Las comisiones por compra y venta de acciones, pueden disminuir el monto total de su inversión. Esto implica que usted recibiría un monto menor después de una operación. Lo anterior, junto con las comisiones pagadas por la sociedad, representa una reducción del rendimiento total que recibirá por su inversión en la sociedad.

Las comisiones por distribución de acciones pueden variar de distribuidor en distribuidor. Si quiere conocer la comisión específica consulte a su distribuidor.

Algunos prestadores de servicios pueden establecer acuerdos con la sociedad y ofrecerle descuentos por sus servicios. Para conocer de su existencia y el posible beneficio para usted, pregunte con su distribuidor.

El prospecto de información, contiene un mayor detalle de los conflictos de interés a los que pudiera estar sujeto.

Prestadores de Servicios

Operadora :	Scotia Fondos, S.A. de C.V. Sociedad Operadora de Sociedades de Inversión, Grupo Financiero Scotiabank Inverlat.
Distribuidora :	Scotia Inverlat Casa de Bolsa SA de CV, Actinver Casa de Bolsa, S.A. de C.V., CI Casa de Bolsa S.A. de C.V., Alianza Fondika, S.A. de C.V., Intercam Fondos S.A. de C.V. Para mayor información revisar el prospecto específico.
Valuadora :	Valuadora GAF, S.A. de C.V
Inst. Calificadora de Valores :	Fitch México, S.A. de C.V.
Proveedor de Precios :	Valuación Operativa y Referencias de Mercado S.A. de C.V.

Advertencias

La sociedad de inversión no cuenta con garantía alguna del IPAB, ni de la sociedad operadora ni del Grupo Financiero al que, en su caso, esta última pertenezca. La inversión en la sociedad se encuentra respaldada hasta por el monto de su patrimonio.

“Las inscripciones en el Registro Nacional de Valores tendrán efectos declarativos y no convalidan los actos jurídicos que sean nulos de conformidad con las leyes aplicables, ni implican certificación sobre la bondad de los valores inscritos en el mismo o sobre la solvencia, liquidez o calidad crediticia de la Sociedad de Inversión.”

Ningún intermediario financiero, apoderado para celebrar operaciones con el público, o cualquier otra persona, está autorizado para proporcionar información o hacer declaración alguna adicional al contenido del presente documento o el prospecto de información al público inversionista, por lo que deberán entenderse como no autorizadas por la sociedad.

Para mayor información visite la página electrónica de nuestra operadora y/o distribuidora(s), donde podrá consultar el prospecto de información al público inversionista de la sociedad, así como la información actualizada sobre la cartera de inversiones de la sociedad.

El presente documento y el prospecto de información al público inversionista son los únicos documentos de venta que reconoce la sociedad de inversión como válidos.

Centro de Atención al Inversionista

Contacto y Número Telefónico :	Fondosdeinversion@scotiabank.com.mx; Blvd. Manuel Ávila Camacho No.1, piso 2. Col. Lomas de Chapultepec, México D.F. C.P. 11009. 5325-3100 y 01800-7268423
Horario :	9:00 a 18:00 hrs., Lunes a Viernes

Página(s) electrónica(s)

Página de Internet del Grupo Financiero:	www.scotiabank.com.mx www.scotiabank.com.mx
------------------------------------------	--------------------------------------------------------------------------------------------------------------------------------------

SCOTIA PRODUCTIVO, S.A. DE C.V., F.I.I.D.

Tipo	INSTRUMENTO DE DEUDA	Fecha de Autorización	17 septiembre 2014
Clasificación	MEDIANO PLAZO (IDMP)	Clase y Serie	CU4
Clave de Pizarra	SCOTI10	Posibles Adquirientes	PERSONAS FÍSICAS
Calificación	AAf/S5(mex)	Monto Mínimo de Inversión (\$)	15,000,000.00

Importante: El valor de un fondo de inversión, cualquier que sea su política de inversión, está sujeta a la fluctuación de los mercados, por lo que el inversionista puede obtener ganancias o pérdidas.

Objetivo de Inversión

Invertir principalmente en valores de deuda respaldados por activos, valores estatales, municipales, corporativos, Certificados Bursátiles emitidos por entidades paraestatales que pueden o no estar respaldados por el gobierno federal, estatales, municipales, corporativos y aquellos emitidos por organismos multilaterales, así como valores extranjeros listados en el Sistema Internacional de Cotizaciones (SIC). Dichos activos pueden contar con rendimiento nominal o real a tasa fija con/sin cupón y tasa revisable, expresado en pesos principalmente y complementariamente en monedas distintas o UDIS. 91 días es el plazo mínimo que se estima o considera adecuado para que el inversionista mantenga su inversión en el Fondo tomando en consideración los objetivos del mismo.

Información Relevante

El horizonte de inversión es mediano plazo, la duración de los activos objeto de inversión del portafolio será entre 1y 3 años. El Fondo esta orientado a pequeños, medianos y grandes inversionistas, dado que su horizonte de inversión es de mediano plazo y su sofisticación es media, así como considerando los montos mínimos de inversión, por lo que su riesgo será catalogado como moderado a alto por la estrategia adoptada El principal riesgo asociado a los valores respaldados por activos y valores corporativos son: (i) el riesgo de crédito (si los activos que amparan la emisión tuviesen pérdidas de valor, los flujos que generen podrían ser insuficientes para liquidar en tiempo el monto de la emisión), (ii) variaciones en las tasas de interés y los movimientos de mercado que afectan al activo que respalda el instrumento (cuentas por cobrar, bursatilizaciones de créditos de tarjetas bancarias, rentas de inmuebles, derechos carreteros, créditos hipotecarios, créditos puente, etc.). Las fluctuaciones en cada ámbito podrían afectar directamente el valor de la cartera y en consecuencia afectan el precio del Fondo.

Valor en Riesgo (VaR):

Valor en Riesgo (VaR) de la cartera de inversión respecto de sus activos netos: 0.70% con una probabilidad de 95%. La pérdida que en un escenario pesimista (5 en 100) que puede enfrentar el Fondo en un lapso de un día, es de \$7.00 pesos por cada \$1,000 pesos invertidos.

Nota: Este dato es solo una estimación, las expectativas de pérdida podrían ser mayores, incluso por el monto total de la inversión realizada. La definición de valor en riesgo es válida únicamente en condiciones normales de mercado.

Rendimiento y Desempeño Histórico

Clase y Serie accionaria: **CU4**

Índice(s) de Referencia: **Mencionado en el inciso c)**

Tabla de Rendimientos nominales anualizados

	Último Mes	Últimos 3 Meses	Últimos 12 Meses	Año 2016	Año 2015	Año 2014
RENDIMIENTO BRUTO	7.47 %	7.91 %	7.95 %	5.02 %	3.79 %	4.24 %
RENDIMIENTO NETO	5.77 %	6.21 %	6.24 %	3.31 %	2.09 %	2.53 %
TLR (CETES 28)	6.99 %	7.05 %	6.88 %	4.13 %	3.01 %	3.12 %
ÍNDICE DE REFERENCIA*	-5.12 %	-1.52 %	6.05 %	2.95 %	3.72 %	5.68 %

El rendimiento neto es después de comisiones y el que obtuvo el inversionista en el periodo.

El desempeño de la sociedad en el pasado, no es indicativo del desempeño que tendrá en el futuro.

* La Tasa Libre de Riesgo es una tasa que no incluye descuentos por comisiones o cualquier otro gasto.

Los datos de rendimiento se incluirán cuando se genere la información

Régimen y Política de Inversión

a)Estrategia de Administración: Activa.

b)Política de Inversión: Los valores que conformarán la cartera serán tales valores de deuda respaldados por activos, valores estatales, municipales, corporativos, certificados bursátiles, gubernamentales y valores a cargo de instituciones de crédito integrando una mezcla de tales valores, así como aquellos valores internacionales que se denominen en pesos.

c)Índice de Referencia: 80% del vector de precios de los Bonos Corporativos mas 20% del Fondo Gubernamental.

d)Inversión en acciones de sociedades de inversión del mismo consorcio empresarial: Hasta el 20% de su Activo total.

e)Derivados: No.

f)Valores estructurados, títulos fiduciarios de capital o valores respaldados por activos: Valores respaldados por activos.

g)Operaciones de Crédito: Solo préstamos y reportos sobre valores.

h)Riesgo Asociado: Alto.

i)Montos Máximos y Mínimos de los Activos más importantes:

1. Inversión en pesos mexicanos: Mín: 80.00% Máx: 100.00%

2. Valores estatales, municipales, corporativos, certificados bursátiles, valores listados en el SIC y valores respaldados por activos: Mín: 80.00% Máx: 100.00%

3. Valores de deuda denominados en UDIS o en monedas distintas a pesos mexicanos: Mín: 0.00% Máx: 20.00%

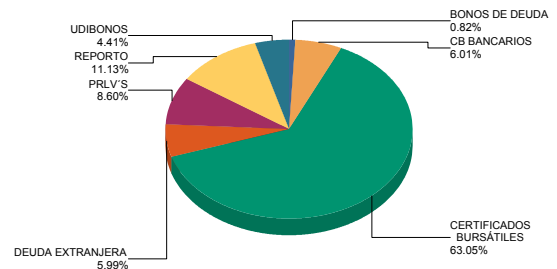
4. Valores extranjeros: Mín: 0.00% Máx: 20.00%

5. Operaciones de reporto y préstamos de valores: Mín: 0.00% Máx: 100.00%

Composición de la Cartera de Inversión

Principales inversiones al mes de **diciembre 2017**

	NOMBRE	SERIE	TIPO	MONTO	%
1	95_FEFA	16-3	REPORTO	204,167,873	5.54%
2	95_CFE	13	REPORTO	204,167,007	5.54%
3	S_UDIBONO	190613	DEUDA	162,433,180	4.41%
4	I_BANOBRA	18031	DEUDA	129,656,280	3.52%
5	D8_MLMXN	1-07	DEUDA	115,870,494	3.14%
6	91_BNPPPF	16	DEUDA	110,387,433	2.99%
7	D8_JPM	2-06	DEUDA	104,829,793	2.84%
8	91_UNFINCB	15	DEUDA	102,098,911	2.77%
9	91_HOLCIM	15	DEUDA	100,246,069	2.72%
10	91_BNPPPF	15	DEUDA	100,057,938	2.71%
TOTAL				3,687,173,270	100%

Por Sector de Actividad económica

Comisiones y Remuneraciones por la Prestación de Servicios
i) Comisiones pagadas directamente por el Cliente

Concepto	Clase CU4		Serie más representativa (CU1)	
	%	\$	%	\$
NCLUMPLIMIENTO PLAZO MÍNIMO DE PERMANENCIA	N/A	N/A	N/A	N/A
NCLUMPLIMIENTO SALDO MÍNIMO DE INVERSIÓN	N/A	N/A	N/A	N/A
COMPRA DE ACCIONES	N/A	N/A	N/A	N/A
VENTA DE ACCIONES	N/A	N/A	N/A	N/A
SERVICIOS POR ASESORÍA	N/A	N/A	N/A	N/A
SERVICIO DE CUSTODIA DE ACTIVOS OBJ. DE INV.	N/A	N/A	N/A	N/A
SERVICIO ADMINISTRACIÓN DE ACCIONES	N/A	N/A	N/A	N/A
OTRAS	N/A	N/A	N/A	N/A
TOTAL	N/A	N/A	N/A	N/A

*El Fondo ni alguno de los integrantes de Grupo Financiero Scotiabank Inverlat que actúe como distribuidor cobran ninguna de estas comisiones; sin embargo, cada distribuidor podrá cobrar estas comisiones de conformidad con lo establecido en los contratos respectivos, por lo que se sugiere consultar a su distribuidor.

ii) Comisiones Pagadas por el Fondo de Inversión

Concepto	Clase CU4		Serie más representativa (CU1)	
	%	\$	%	\$
ADMINISTRACIÓN DE ACTIVOS*	0.95	9.50	1.70	17.00
ADMINISTRACIÓN ACTIVOS S/ DESEMPEÑO	0.00	0.00	0.00	0.00
DISTRIBUCIÓN DE ACCIONES	0.00	0.00	0.00	0.00
VALUACIÓN DE ACCIONES	0.00	0.00	0.00	0.00
DEPOSITO DE ACCIONES DEL FI	0.00	0.00	0.00	0.00
DEPOSITO DE VALORES	0.01	0.10	0.01	0.10
CONTABILIDAD	0.00	0.00	0.00	0.00
OTRAS	0.02	0.20	0.02	0.20
TOTAL	0.98	9.80	1.73	17.30

Nota: Los % y \$ de las comisiones se presentan anualizados, considerando una inversión de \$1,000 pesos.

Políticas para la Compra - Venta de Acciones

Plazo mínimo de permanencia:	No tiene, sin embargo los inversionistas deberán considerar la fecha de ejecución de la venta	Liquidez:	Mensual
Recepción de órdenes:	Cualquier día hábil dentro del horario aplicable	Horario:	- a Hasta las 13:30 hrs.
Ejecución de operaciones:	Compra: Día de la solicitud Venta: Último martes de c/mes	Límites de recompra:	100% cuando no exceda el 30% del activo total del Fondo
Liquidación de operaciones:	48 hrs. hábiles después de la ejecución	Diferencial*:	No se ha aplicado

* La Sociedad de inversión ante condiciones desordenadas de mercado u operaciones inusuales, podrá aplicar a las operaciones compra-venta de sus acciones, un diferencial sobre el precio actualizado de valuación de dichas acciones, que haya determinado previamente, y conservarlo a favor de los inversionistas que permanecen en la sociedad.

Prestadores de Servicios

Operadora :	Scotia Fondos, S.A. de C.V. Sociedad Operadora de Sociedades de Inversión, Grupo Financiero Scotiabank Inverlat.
Distribuidora :	Scotia Inverlat Casa de Bolsa SA de CV, Actinver Casa de Bolsa, S.A. de C.V., CI Casa de Bolsa S.A. de C.V., Alianza Fondika, S.A. de C.V., Intercam Fondos S.A. de C.V. Para mayor información revisar el prospecto específico.
Valuadora :	Valuadora GAF, S.A. de C.V
Inst. Calificadora de Valores :	Fitch México, S.A. de C.V.
Proveedor de Precios :	Valuación Operativa y Referencias de Mercado S.A. de C.V.

Centro de Atención al Inversionista

Contacto y Número Telefónico :	Fondosdeinversion@scotiabank.com.mx; Blvd. Manuel Ávila Camacho No.1, piso 2. Col. Lomas de Chapultepec, México D.F. C.P. 11009. 5325-3100 y 01800-7268423
Horario :	9:00 a 18:00 hrs., Lunes a Viernes

Página(s) electrónica(s)

Página de Internet del Grupo Financiero:	www.scotiabank.com.mx www.scotiabank.com.mx
------------------------------------------	--------------------------------------------------------------------------------------------------------------------------------------

Información sobre comisiones y remuneraciones

Las comisiones por compra y venta de acciones, pueden disminuir el monto total de su inversión. Esto implica que usted recibiría un monto menor después de una operación. Lo anterior, junto con las comisiones pagadas por la sociedad, representa una reducción del rendimiento total que recibirá por su inversión en la sociedad.

Las comisiones por distribución de acciones pueden variar de distribuidor en distribuidor. Si quiere conocer la comisión específica consulte a su distribuidor.

Algunos prestadores de servicios pueden establecer acuerdos con la sociedad y ofrecerle descuentos por sus servicios. Para conocer de su existencia y el posible beneficio para usted, pregunte con su distribuidor.

El prospecto de información, contiene un mayor detalle de los conflictos de interés a los que pudiera estar sujeto.

Advertencias

La sociedad de inversión no cuenta con garantía alguna del IPAB, ni de la sociedad operadora ni del Grupo Financiero al que, en su caso, esta última pertenezca. La inversión en la sociedad se encuentra respaldada hasta por el monto de su patrimonio.

“Las inscripciones en el Registro Nacional de Valores tendrán efectos declarativos y no convalidan los actos jurídicos que sean nulos de conformidad con las leyes aplicables, ni implican certificación sobre la bondad de los valores inscritos en el mismo o sobre la solvencia, liquidez o calidad crediticia de la Sociedad de Inversión.”

Ningún intermediario financiero, apoderado para celebrar operaciones con el público, o cualquier otra persona, está autorizado para proporcionar información o hacer declaración alguna adicional al contenido del presente documento o el prospecto de información al público inversionista, por lo que deberán entenderse como no autorizadas por la sociedad.

Para mayor información visite la página electrónica de nuestra operadora y/o distribuidora(s), donde podrá consultar el prospecto de información al público inversionista de la sociedad, así como la información actualizada sobre la cartera de inversiones de la sociedad.

El presente documento y el prospecto de información al público inversionista son los únicos documentos de venta que reconoce la sociedad de inversión como válidos.

SCOTIA PRODUCTIVO, S.A. DE C.V., F.I.I.D.

Tipo	INSTRUMENTO DE DEUDA	Fecha de Autorización	17 septiembre 2014
Clasificación	MEDIANO PLAZO (IDMP)	Clase y Serie	E
Clave de Pizarra	SCOTI10	Posibles Adquirientes	PERSONAS MORALES EXENTAS
Calificación	AAf/S5(mex)	Monto Mínimo de Inversión (\$)	0

Importante: El valor de un fondo de inversión, cualquier que sea su política de inversión, está sujeta a la fluctuación de los mercados, por lo que el inversionista puede obtener ganancias o pérdidas.

Objetivo de Inversión

Invertir principalmente en valores de deuda respaldados por activos, valores estatales, municipales, corporativos, Certificados Bursátiles emitidos por entidades paraestatales que pueden o no estar respaldados por el gobierno federal, estatales, municipales, corporativos y aquellos emitidos por organismos multilaterales, así como valores extranjeros listados en el Sistema Internacional de Cotizaciones (SIC). Dichos activos pueden contar con rendimiento nominal o real a tasa fija con/sin cupón y tasa revisable, expresado en pesos principalmente y complementariamente en monedas distintas o UDIS. 91 días es el plazo mínimo que se estima o considera adecuado para que el inversionista mantenga su inversión en el Fondo tomando en consideración los objetivos del mismo.

Información Relevante

El horizonte de inversión es mediano plazo, la duración de los activos objeto de inversión del portafolio será entre 1y 3 años. El Fondo esta orientado a pequeños, medianos y grandes inversionistas, dado que su horizonte de inversión es de mediano plazo y su sofisticación es media, así como considerando los montos mínimos de inversión, por lo que su riesgo será catalogado como moderado a alto por la estrategia adoptada El principal riesgo asociado a los valores respaldados por activos y valores corporativos son: (i) el riesgo de crédito (si los activos que amparan la emisión tuviesen pérdidas de valor, los flujos que generen podrían ser insuficientes para liquidar en tiempo el monto de la emisión), (ii) variaciones en las tasas de interés y los movimientos de mercado que afectan al activo que respalda el instrumento (cuentas por cobrar, bursatilizaciones de créditos de tarjetas bancarias, rentas de inmuebles, derechos carreteros, créditos hipotecarios, créditos puente, etc.). Las fluctuaciones en cada ámbito podrían afectar directamente el valor de la cartera y en consecuencia afectan el precio del Fondo.

Valor en Riesgo (VaR):

Valor en Riesgo (VaR) de la cartera de inversión respecto de sus activos netos: 0.70% con una probabilidad de 95%. La pérdida que en un escenario pesimista (5 en 100) que puede enfrentar el Fondo en un lapso de un día, es de \$7.00 pesos por cada \$1,000 pesos invertidos.

Nota: Este dato es solo una estimación, las expectativas de pérdida podrían ser mayores, incluso por el monto total de la inversión realizada. La definición de valor en riesgo es válida únicamente en condiciones normales de mercado.

Rendimiento y Desempeño Histórico

Clase y Serie accionaria: E

Índice(s) de Referencia: Mencionado en el inciso c)

Tabla de Rendimientos nominales anualizados

	Último Mes	Últimos 3 Meses	Últimos 12 Meses	Año 2016	Año 2015	Año 2014
RENDIMIENTO BRUTO	7.45 %	7.90 %	7.96 %	4.92 %	3.78 %	4.20 %
RENDIMIENTO NETO	6.29 %	6.74 %	6.80 %	3.76 %	2.62 %	3.04 %
TLR (CETES 28)	6.99 %	7.05 %	6.88 %	4.13 %	3.01 %	3.12 %
ÍNDICE DE REFERENCIA*	-4.57 %	-0.97 %	6.59 %	3.49 %	4.27 %	6.22 %

El rendimiento neto es después de comisiones y el que obtuvo el inversionista en el periodo.

El desempeño de la sociedad en el pasado, no es indicativo del desempeño que tendrá en el futuro.

* La Tasa Libre de Riesgo es una tasa que no incluye descuentos por comisiones o cualquier otro gasto.

Los datos de rendimiento se incluirán cuando se genere la información

Régimen y Política de Inversión

a)Estrategia de Administración: Activa.

b)Política de Inversión: Los valores que conformarán la cartera serán tales valores de deuda respaldados por activos, valores estatales, municipales, corporativos, certificados bursátiles, gubernamentales y valores a cargo de instituciones de crédito integrando una mezcla de tales valores, así como aquellos valores internacionales que se denominen en pesos.

c)Índice de Referencia: 80% del vector de precios de los Bonos Corporativos mas 20% del Fondo Gubernamental.

d)Inversión en acciones de sociedades de inversión del mismo consorcio empresarial: Hasta el 20% de su Activo total.

e)Derivados: No.

f)Valores estructurados, títulos fiduciarios de capital o valores respaldados por activos: Valores respaldados por activos.

g)Operaciones de Crédito: Solo préstamos y reportos sobre valores.

h)Riesgo Asociado: Alto.

i)Montos Máximos y Mínimos de los Activos más importantes:

1. Inversión en pesos mexicanos: Mín: 80.00% Máx: 100.00%

2. Valores estatales, municipales, corporativos, certificados bursátiles, valores listados en el SIC y valores respaldados por activos: Mín: 80.00% Máx: 100.00%

3. Valores de deuda denominados en UDIS o en monedas distintas a pesos mexicanos: Mín: 0.00% Máx: 20.00%

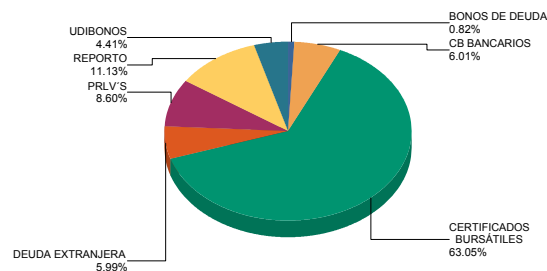
4. Valores extranjeros: Mín: 0.00% Máx: 20.00%

5. Operaciones de reporto y préstamos de valores: Mín: 0.00% Máx: 100.00%

Composición de la Cartera de Inversión

Principales inversiones al mes de diciembre 2017

	NOMBRE	SERIE	TIPO	MONTO	%
1	95_FEFA	16-3	REPORTO	204,167,873	5.54%
2	95_CFE	13	REPORTO	204,167,007	5.54%
3	S_UDIBONO	190613	DEUDA	162,433,180	4.41%
4	I_BANOBRA	18031	DEUDA	129,656,280	3.52%
5	D8_MLMXN	1-07	DEUDA	115,870,494	3.14%
6	91_BNPPPF	16	DEUDA	110,387,433	2.99%
7	D8_JPM	2-06	DEUDA	104,829,793	2.84%
8	91_UNFINCB	15	DEUDA	102,098,911	2.77%
9	91_HOLCIM	15	DEUDA	100,246,069	2.72%
10	91_BNPPPF	15	DEUDA	100,057,938	2.71%
TOTAL				3,687,173,270	100%

Por Sector de Actividad económica

Comisiones y Remuneraciones por la Prestación de Servicios
i) Comisiones pagadas directamente por el Cliente

Concepto	Clase E		Serie más representativa (CU1)	
	%	\$	%	\$
NCLUMPLIMIENTO PLAZO MÍNIMO DE PERMANENCIA	N/A	N/A	N/A	N/A
NCLUMPLIMIENTO SALDO MÍNIMO DE INVERSIÓN	N/A	N/A	N/A	N/A
COMPRA DE ACCIONES	N/A	N/A	N/A	N/A
VENTA DE ACCIONES	N/A	N/A	N/A	N/A
SERVICIOS POR ASESORÍA	N/A	N/A	N/A	N/A
SERVICIO DE CUSTODIA DE ACTIVOS OBJ. DE INV.	N/A	N/A	N/A	N/A
SERVICIO ADMINISTRACIÓN DE ACCIONES	N/A	N/A	N/A	N/A
OTRAS	N/A	N/A	N/A	N/A
TOTAL	N/A	N/A	N/A	N/A

*El Fondo ni alguno de los integrantes de Grupo Financiero Scotiabank Inverlat que actúe como distribuidor cobran ninguna de estas comisiones; sin embargo, cada distribuidor podrá cobrar estas comisiones de conformidad con lo establecido en los contratos respectivos, por lo que se sugiere consultar a su distribuidor.

ii) Comisiones Pagadas por el Fondo de Inversión

Concepto	Clase E		Serie más representativa (CU1)	
	%	\$	%	\$
ADMINISTRACIÓN DE ACTIVOS*	1.00	10.00	1.70	17.00
ADMINISTRACIÓN ACTIVOS S/ DESEMPEÑO	0.00	0.00	0.00	0.00
DISTRIBUCIÓN DE ACCIONES	0.00	0.00	0.00	0.00
VALUACIÓN DE ACCIONES	0.00	0.00	0.00	0.00
DEPOSITO DE ACCIONES DEL FI	0.00	0.00	0.00	0.00
DEPOSITO DE VALORES	0.01	0.10	0.01	0.10
CONTABILIDAD	0.00	0.00	0.00	0.00
OTRAS	0.02	0.20	0.02	0.20
TOTAL	1.03	10.30	1.73	17.30

Nota: Los % y \$ de las comisiones se presentan anualizados, considerando una inversión de \$1,000 pesos.

Políticas para la Compra - Venta de Acciones

Plazo mínimo de permanencia:	No tiene, sin embargo los inversionistas deberán considerar la fecha de ejecución de la venta	Liquidez:	Mensual
Recepción de órdenes:	Cualquier día hábil dentro del horario aplicable	Horario:	- a Hasta las 13:30 hrs.
Ejecución de operaciones:	Compra: Día de la solicitud Venta: Último martes de c/mes	Límites de recompra:	100% cuando no exceda el 30% del activo total del Fondo
Liquidación de operaciones:	48 hrs. hábiles después de la ejecución	Diferencial*:	No se ha aplicado

* La Sociedad de inversión ante condiciones desordenadas de mercado u operaciones inusuales, podrá aplicar a las operaciones compra-venta de sus acciones, un diferencial sobre el precio actualizado de valuación de dichas acciones, que haya determinado previamente, y conservarlo a favor de los inversionistas que permanecen en la sociedad.

Información sobre comisiones y remuneraciones

Las comisiones por compra y venta de acciones, pueden disminuir el monto total de su inversión. Esto implica que usted recibiría un monto menor después de una operación. Lo anterior, junto con las comisiones pagadas por la sociedad, representa una reducción del rendimiento total que recibirá por su inversión en la sociedad.

Las comisiones por distribución de acciones pueden variar de distribuidor en distribuidor. Si quiere conocer la comisión específica consulte a su distribuidor.

Algunos prestadores de servicios pueden establecer acuerdos con la sociedad y ofrecerle descuentos por sus servicios. Para conocer de su existencia y el posible beneficio para usted, pregunte con su distribuidor.

El prospecto de información, contiene un mayor detalle de los conflictos de interés a los que pudiera estar sujeto.

Prestadores de Servicios

Operadora :	Scotia Fondos, S.A. de C.V. Sociedad Operadora de Sociedades de Inversión, Grupo Financiero Scotiabank Inverlat.
Distribuidora :	Scotia Inverlat Casa de Bolsa SA de CV, Actinver Casa de Bolsa, S.A. de C.V., CI Casa de Bolsa S.A. de C.V., Alianza Fondika, S.A. de C.V., Intercam Fondos S.A. de C.V. Para mayor información revisar el prospecto específico.
Valuadora :	Valuadora GAF, S.A. de C.V
Inst. Calificadora de Valores :	Fitch México, S.A. de C.V.
Proveedor de Precios :	Valuación Operativa y Referencias de Mercado S.A. de C.V.

Advertencias

La sociedad de inversión no cuenta con garantía alguna del IPAB, ni de la sociedad operadora ni del Grupo Financiero al que, en su caso, esta última pertenezca. La inversión en la sociedad se encuentra respaldada hasta por el monto de su patrimonio.

“Las inscripciones en el Registro Nacional de Valores tendrán efectos declarativos y no convalidan los actos jurídicos que sean nulos de conformidad con las leyes aplicables, ni implican certificación sobre la bondad de los valores inscritos en el mismo o sobre la solvencia, liquidez o calidad crediticia de la Sociedad de Inversión.”

Ningún intermediario financiero, apoderado para celebrar operaciones con el público, o cualquier otra persona, está autorizado para proporcionar información o hacer declaración alguna adicional al contenido del presente documento o el prospecto de información al público inversionista, por lo que deberán entenderse como no autorizadas por la sociedad.

Para mayor información visite la página electrónica de nuestra operadora y/o distribuidora(s), donde podrá consultar el prospecto de información al público inversionista de la sociedad, así como la información actualizada sobre la cartera de inversiones de la sociedad.

El presente documento y el prospecto de información al público inversionista son los únicos documentos de venta que reconoce la sociedad de inversión como válidos.

Centro de Atención al Inversionista

Contacto y Número Telefónico :	Fondosdeinversion@scotiabank.com.mx; Blvd. Manuel Ávila Camacho No.1, piso 2. Col. Lomas de Chapultepec, México D.F. C.P. 11009. 5325-3100 y 01800-7268423
Horario :	9:00 a 18:00 hrs., Lunes a Viernes

Página(s) electrónica(s)

Página de Internet del Grupo Financiero:	www.scotiabank.com.mx www.scotiabank.com.mx
------------------------------------------	--------------------------------------------------------------------------------------------------------------------------------------

SCOTIA PRODUCTIVO, S.A. DE C.V., F.I.I.D.

Tipo	INSTRUMENTO DE DEUDA	Fecha de Autorización	17 septiembre 2014
Clasificación	MEDIANO PLAZO (IDMP)	Clase y Serie	F1
Clave de Pizarra	SCOTI10	Posibles Adquirientes	PERSONAS FÍSICAS
Calificación	AAf/S5(mex)	Monto Mínimo de Inversión (\$)	0

Importante: El valor de un fondo de inversión, cualquier que sea su política de inversión, está sujeta a la fluctuación de los mercados, por lo que el inversionista puede obtener ganancias o pérdidas.

Objetivo de Inversión

Invertir principalmente en valores de deuda respaldados por activos, valores estatales, municipales, corporativos, Certificados Bursátiles emitidos por entidades paraestatales que pueden o no estar respaldados por el gobierno federal, estatales, municipales, corporativos y aquellos emitidos por organismos multilaterales, así como valores extranjeros listados en el Sistema Internacional de Cotizaciones (SIC). Dichos activos pueden contar con rendimiento nominal o real a tasa fija con/sin cupón y tasa revisable, expresado en pesos principalmente y complementariamente en monedas distintas o UDIS. 91 días es el plazo mínimo que se estima o considera adecuado para que el inversionista mantenga su inversión en el Fondo tomando en consideración los objetivos del mismo.

Información Relevante

El horizonte de inversión es mediano plazo, la duración de los activos objeto de inversión del portafolio será entre 1y 3 años. El Fondo esta orientado a pequeños, medianos y grandes inversionistas, dado que su horizonte de inversión es de mediano plazo y su sofisticación es media, así como considerando los montos mínimos de inversión, por lo que su riesgo será catalogado como moderado a alto por la estrategia adoptada El principal riesgo asociado a los valores respaldados por activos y valores corporativos son: (i) el riesgo de crédito (si los activos que amparan la emisión tuviesen pérdidas de valor, los flujos que generen podrían ser insuficientes para liquidar en tiempo el monto de la emisión), (ii) variaciones en las tasas de interés y los movimientos de mercado que afectan al activo que respalda el instrumento (cuentas por cobrar, bursatilizaciones de créditos de tarjetas bancarias, rentas de inmuebles, derechos carreteros, créditos hipotecarios, créditos puente, etc.). Las fluctuaciones en cada ámbito podrían afectar directamente el valor de la cartera y en consecuencia afectan el precio del Fondo.

Valor en Riesgo (VaR):

Valor en Riesgo (VaR) de la cartera de inversión respecto de sus activos netos: 0.70% con una probabilidad de 95%. La pérdida que en un escenario pesimista (5 en 100) que puede enfrentar el Fondo en un lapso de un día, es de \$7.00 pesos por cada \$1,000 pesos invertidos.

Nota: Este dato es solo una estimación, las expectativas de pérdida podrían ser mayores, incluso por el monto total de la inversión realizada. La definición de valor en riesgo es válida únicamente en condiciones normales de mercado.

Rendimiento y Desempeño Histórico

Clase y Serie accionaria: F1

Índice(s) de Referencia: Mencionado en el inciso c)

Tabla de Rendimientos nominales anualizados

	Último Mes	Últimos 3 Meses	Últimos 12 Meses	Año 2016	Año 2015	Año 2014
RENDIMIENTO BRUTO	N/A	N/A	N/A	4.93 %	3.71 %	4.26 %
RENDIMIENTO NETO	N/A	N/A	N/A	2.36 %	1.14 %	1.69 %
TLR (CETES 28)	N/A	N/A	N/A	4.13 %	3.01 %	3.12 %
ÍNDICE DE REFERENCIA*	N/A	N/A	N/A	2.08 %	2.85 %	4.81 %

El rendimiento neto es después de comisiones y el que obtuvo el inversionista en el periodo.

El desempeño de la sociedad en el pasado, no es indicativo del desempeño que tendrá en el futuro.

* La Tasa Libre de Riesgo es una tasa que no incluye descuentos por comisiones o cualquier otro gasto.

Los datos de rendimiento se incluirán cuando se genere la información

Régimen y Política de Inversión

a)Estrategia de Administración: Activa.

b)Política de Inversión: Los valores que conformarán la cartera serán tales valores de deuda respaldados por activos, valores estatales, municipales, corporativos, certificados bursátiles, gubernamentales y valores a cargo de instituciones de crédito integrando una mezcla de tales valores, así como aquellos valores internacionales que se denominen en pesos.

c)Índice de Referencia: 80% del vector de precios de los Bonos Corporativos mas 20% del Fondo Gubernamental.

d)Inversión en acciones de sociedades de inversión del mismo consorcio empresarial: Hasta el 20% de su Activo total.

e)Derivados: No.

f)Valores estructurados, títulos fiduciarios de capital o valores respaldados por activos: Valores respaldados por activos.

g)Operaciones de Crédito: Solo préstamos y reportos sobre valores.

h)Riesgo Asociado: Alto.

i)Montos Máximos y Mínimos de los Activos más importantes:

1. Inversión en pesos mexicanos: Mín: 80.00% Máx: 100.00%

2. Valores estatales, municipales, corporativos, certificados bursátiles, valores listados en el SIC y valores respaldados por activos: Mín: 80.00% Máx: 100.00%

3. Valores de deuda denominados en UDIS o en monedas distintas a pesos mexicanos: Mín: 0.00% Máx: 20.00%

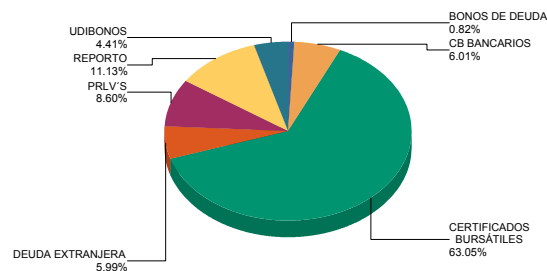
4. Valores extranjeros: Mín: 0.00% Máx: 20.00%

5. Operaciones de reporto y préstamos de valores: Mín: 0.00% Máx: 100.00%

Composición de la Cartera de Inversión

Principales inversiones al mes de diciembre 2017

	NOMBRE	SERIE	TIPO	MONTO	%
1	95_FEFA	16-3	REPORTO	204,167,873	5.54%
2	95_CFE	13	REPORTO	204,167,007	5.54%
3	S_UDIBONO	190613	DEUDA	162,433,180	4.41%
4	I_BANOBRA	18031	DEUDA	129,656,280	3.52%
5	D8_MLMXN	1-07	DEUDA	115,870,494	3.14%
6	91_BNPPPF	16	DEUDA	110,387,433	2.99%
7	D8_JPM	2-06	DEUDA	104,829,793	2.84%
8	91_UNFINCB	15	DEUDA	102,098,911	2.77%
9	91_HOLCIM	15	DEUDA	100,246,069	2.72%
10	91_BNPPPF	15	DEUDA	100,057,938	2.71%
TOTAL				3,687,173,270	100%

Por Sector de Actividad económica

Comisiones y Remuneraciones por la Prestación de Servicios
i) Comisiones pagadas directamente por el Cliente

Concepto	Clase F1		Serie más representativa (CU1)	
	%	\$	%	\$
NCLUMPLIMIENTO PLAZO MÍNIMO DE PERMANENCIA	N/A	N/A	N/A	N/A
NCLUMPLIMIENTO SALDO MÍNIMO DE INVERSIÓN	N/A	N/A	N/A	N/A
COMPRA DE ACCIONES	N/A	N/A	N/A	N/A
VENTA DE ACCIONES	N/A	N/A	N/A	N/A
SERVICIOS POR ASESORÍA	N/A	N/A	N/A	N/A
SERVICIO DE CUSTODIA DE ACTIVOS OBJ. DE INV.	N/A	N/A	N/A	N/A
SERVICIO ADMINISTRACIÓN DE ACCIONES	N/A	N/A	N/A	N/A
OTRAS	N/A	N/A	N/A	N/A
TOTAL	N/A	N/A	N/A	N/A

*El Fondo ni alguno de los integrantes de Grupo Financiero Scotiabank Inverlat que actúe como distribuidor cobran ninguna de estas comisiones; sin embargo, cada distribuidor podrá cobrar estas comisiones de conformidad con lo establecido en los contratos respectivos, por lo que se sugiere consultar a su distribuidor.

ii) Comisiones Pagadas por el Fondo de Inversión

Concepto	Clase F1		Serie más representativa (CU1)	
	%	\$	%	\$
ADMINISTRACIÓN DE ACTIVOS*	1.70	17.00	1.70	17.00
ADMINISTRACIÓN ACTIVOS S/ DESEMPEÑO	0.00	0.00	0.00	0.00
DISTRIBUCIÓN DE ACCIONES	0.00	0.00	0.00	0.00
VALUACIÓN DE ACCIONES	0.00	0.00	0.00	0.00
DEPOSITO DE ACCIONES DEL FI	0.00	0.00	0.00	0.00
DEPOSITO DE VALORES	0.00	0.00	0.01	0.10
CONTABILIDAD	0.00	0.00	0.00	0.00
OTRAS	0.00	0.00	0.02	0.20
TOTAL	1.70	17.00	1.73	17.30

Nota: Los % y \$ de las comisiones se presentan anualizados, considerando una inversión de \$1,000 pesos.

Políticas para la Compra - Venta de Acciones

Plazo mínimo de permanencia:	No tiene, sin embargo los inversionistas deberán considerar la fecha de ejecución de la venta	Liquidez:	Mensual
Recepción de órdenes:	Cualquier día hábil dentro del horario aplicable	Horario:	- a Hasta las 13:30 hrs.
Ejecución de operaciones:	Compra: Día de la solicitud Venta: Último martes de c/mes	Límites de recompra:	100% cuando no exceda el 30% del activo total del Fondo
Liquidación de operaciones:	48 hrs. hábiles después de la ejecución	Diferencial*:	No se ha aplicado

* La Sociedad de inversión ante condiciones desordenadas de mercado u operaciones inusuales, podrá aplicar a las operaciones compra-venta de sus acciones, un diferencial sobre el precio actualizado de valuación de dichas acciones, que haya determinado previamente, y conservarlo a favor de los inversionistas que permanecen en la sociedad.

Información sobre comisiones y remuneraciones

Las comisiones por compra y venta de acciones, pueden disminuir el monto total de su inversión. Esto implica que usted recibiría un monto menor después de una operación. Lo anterior, junto con las comisiones pagadas por la sociedad, representa una reducción del rendimiento total que recibirá por su inversión en la sociedad.

Las comisiones por distribución de acciones pueden variar de distribuidor en distribuidor. Si quiere conocer la comisión específica consulte a su distribuidor.

Algunos prestadores de servicios pueden establecer acuerdos con la sociedad y ofrecerle descuentos por sus servicios. Para conocer de su existencia y el posible beneficio para usted, pregunte con su distribuidor.

El prospecto de información, contiene un mayor detalle de los conflictos de interés a los que pudiera estar sujeto.

Prestadores de Servicios

Operadora :	Scotia Fondos, S.A. de C.V. Sociedad Operadora de Sociedades de Inversión, Grupo Financiero Scotiabank Inverlat.
Distribuidora :	Scotia Inverlat Casa de Bolsa SA de CV, Actinver Casa de Bolsa, S.A. de C.V., CI Casa de Bolsa S.A. de C.V., Alianza Fondika, S.A. de C.V., Intercam Fondos S.A. de C.V. Para mayor información revisar el prospecto específico.
Valuadora :	Valuadora GAF, S.A. de C.V
Inst. Calificadora de Valores :	Fitch México, S.A. de C.V.
Proveedor de Precios :	Valuación Operativa y Referencias de Mercado S.A. de C.V.

Advertencias

La sociedad de inversión no cuenta con garantía alguna del IPAB, ni de la sociedad operadora ni del Grupo Financiero al que, en su caso, esta última pertenezca. La inversión en la sociedad se encuentra respaldada hasta por el monto de su patrimonio.

“Las inscripciones en el Registro Nacional de Valores tendrán efectos declarativos y no convalidan los actos jurídicos que sean nulos de conformidad con las leyes aplicables, ni implican certificación sobre la bondad de los valores inscritos en el mismo o sobre la solvencia, liquidez o calidad crediticia de la Sociedad de Inversión.”

Ningún intermediario financiero, apoderado para celebrar operaciones con el público, o cualquier otra persona, está autorizado para proporcionar información o hacer declaración alguna adicional al contenido del presente documento o el prospecto de información al público inversionista, por lo que deberán entenderse como no autorizadas por la sociedad.

Para mayor información visite la página electrónica de nuestra operadora y/o distribuidora(s), donde podrá consultar el prospecto de información al público inversionista de la sociedad, así como la información actualizada sobre la cartera de inversiones de la sociedad.

El presente documento y el prospecto de información al público inversionista son los únicos documentos de venta que reconoce la sociedad de inversión como válidos.

Centro de Atención al Inversionista

Contacto y Número Telefónico :	Fondosdeinversion@scotiabank.com.mx; Blvd. Manuel Ávila Camacho No.1, piso 2. Col. Lomas de Chapultepec, México D.F. C.P. 11009. 5325-3100 y 01800-7268423
Horario :	9:00 a 18:00 hrs., Lunes a Viernes

Página(s) electrónica(s)

Página de Internet del Grupo Financiero:	www.scotiabank.com.mx www.scotiabank.com.mx
------------------------------------------	--------------------------------------------------------------------------------------------------------------------------------------

SCOTIA PRODUCTIVO, S.A. DE C.V., F.I.I.D.

Tipo	INSTRUMENTO DE DEUDA	Fecha de Autorización	17 septiembre 2014
Clasificación	MEDIANO PLAZO (IDMP)	Clase y Serie	F2
Clave de Pizarra	SCOTI10	Posibles Adquirientes	PERSONAS FÍSICAS
Calificación	AAf/S5(mex)	Monto Mínimo de Inversión (\$)	250,000.00

Importante: El valor de un fondo de inversión, cualquier que sea su política de inversión, está sujeta a la fluctuación de los mercados, por lo que el inversionista puede obtener ganancias o pérdidas.

Objetivo de Inversión

Invertir principalmente en valores de deuda respaldados por activos, valores estatales, municipales, corporativos, Certificados Bursátiles emitidos por entidades paraestatales que pueden o no estar respaldados por el gobierno federal, estatales, municipales, corporativos y aquellos emitidos por organismos multilaterales, así como valores extranjeros listados en el Sistema Internacional de Cotizaciones (SIC). Dichos activos pueden contar con rendimiento nominal o real a tasa fija con/sin cupón y tasa revisable, expresado en pesos principalmente y complementariamente en monedas distintas o UDIS. 91 días es el plazo mínimo que se estima o considera adecuado para que el inversionista mantenga su inversión en el Fondo tomando en consideración los objetivos del mismo.

Información Relevante

El horizonte de inversión es mediano plazo, la duración de los activos objeto de inversión del portafolio será entre 1y 3 años. El Fondo esta orientado a pequeños, medianos y grandes inversionistas, dado que su horizonte de inversión es de mediano plazo y su sofisticación es media, así como considerando los montos mínimos de inversión, por lo que su riesgo será catalogado como moderado a alto por la estrategia adoptada El principal riesgo asociado a los valores respaldados por activos y valores corporativos son: (i) el riesgo de crédito (si los activos que amparan la emisión tuviesen pérdidas de valor, los flujos que generen podrían ser insuficientes para liquidar en tiempo el monto de la emisión), (ii) variaciones en las tasas de interés y los movimientos de mercado que afectan al activo que respalda el instrumento (cuentas por cobrar, bursatilizaciones de créditos de tarjetas bancarias, rentas de inmuebles, derechos carreteros, créditos hipotecarios, créditos puente, etc.). Las fluctuaciones en cada ámbito podrían afectar directamente el valor de la cartera y en consecuencia afectan el precio del Fondo.

Valor en Riesgo (VaR):

Valor en Riesgo (VaR) de la cartera de inversión respecto de sus activos netos: 0.70% con una probabilidad de 95%. La pérdida que en un escenario pesimista (5 en 100) que puede enfrentar el Fondo en un lapso de un día, es de \$7.00 pesos por cada \$1,000 pesos invertidos.

Nota: Este dato es solo una estimación, las expectativas de pérdida podrían ser mayores, incluso por el monto total de la inversión realizada. La definición de valor en riesgo es válida únicamente en condiciones normales de mercado.

Rendimiento y Desempeño Histórico

Clase y Serie accionaria: F2

Índice(s) de Referencia: Mencionado en el inciso c)

Tabla de Rendimientos nominales anualizados

	Último Mes	Últimos 3 Meses	Últimos 12 Meses	Año 2016	Año 2015	Año 2014
RENDIMIENTO BRUTO	7.42 %	7.86 %	7.86 %	4.96 %	3.73 %	4.23 %
RENDIMIENTO NETO	5.19 %	5.63 %	5.63 %	2.73 %	1.51 %	2.00 %
TLR (CETES 28)	6.99 %	7.05 %	6.88 %	4.13 %	3.01 %	3.12 %
ÍNDICE DE REFERENCIA*	-5.64 %	-2.04 %	5.53 %	2.42 %	3.20 %	5.16 %

El rendimiento neto es después de comisiones y el que obtuvo el inversionista en el periodo.

El desempeño de la sociedad en el pasado, no es indicativo del desempeño que tendrá en el futuro.

* La Tasa Libre de Riesgo es una tasa que no incluye descuentos por comisiones o cualquier otro gasto.

Los datos de rendimiento se incluirán cuando se genere la información

Régimen y Política de Inversión

a)Estrategia de Administración: Activa.

b)Política de Inversión: Los valores que conformarán la cartera serán tales valores de deuda respaldados por activos, valores estatales, municipales, corporativos, certificados bursátiles, gubernamentales y valores a cargo de instituciones de crédito integrando una mezcla de tales valores, así como aquellos valores internacionales que se denominen en pesos.

c)Índice de Referencia: 80% del vector de precios de los Bonos Corporativos mas 20% del Fondo Gubernamental.

d)Inversión en acciones de sociedades de inversión del mismo consorcio empresarial: Hasta el 20% de su Activo total.

e)Derivados: No.

f)Valores estructurados, títulos fiduciarios de capital o valores respaldados por activos: Valores respaldados por activos.

g)Operaciones de Crédito: Solo préstamos y reportos sobre valores.

h)Riesgo Asociado: Alto.

i)Montos Máximos y Mínimos de los Activos más importantes:

1. Inversión en pesos mexicanos: Mín: 80.00% Máx: 100.00%

2. Valores estatales, municipales, corporativos, certificados bursátiles, valores listados en el SIC y valores respaldados por activos: Mín: 80.00% Máx: 100.00%

3. Valores de deuda denominados en UDIS o en monedas distintas a pesos mexicanos: Mín: 0.00% Máx: 20.00%

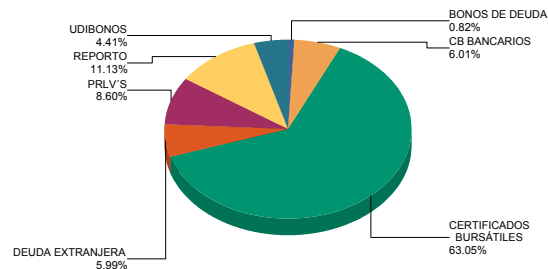
4. Valores extranjeros: Mín: 0.00% Máx: 20.00%

5. Operaciones de reporto y préstamos de valores: Mín: 0.00% Máx: 100.00%

Composición de la Cartera de Inversión

Principales inversiones al mes de diciembre 2017

	NOMBRE	SERIE	TIPO	MONTO	%
1	95_FEFA	16-3	REPORTO	204,167,873	5.54%
2	95_CFE	13	REPORTO	204,167,007	5.54%
3	S_UDIBONO	190613	DEUDA	162,433,180	4.41%
4	I_BANOBRA	18031	DEUDA	129,656,280	3.52%
5	D8_MLMXN	1-07	DEUDA	115,870,494	3.14%
6	91_BNPPPF	16	DEUDA	110,387,433	2.99%
7	D8_JPM	2-06	DEUDA	104,829,793	2.84%
8	91_UNFINCB	15	DEUDA	102,098,911	2.77%
9	91_HOLCIM	15	DEUDA	100,246,069	2.72%
10	91_BNPPPF	15	DEUDA	100,057,938	2.71%
TOTAL				3,687,173,270	100%

Por Sector de Actividad económica

Comisiones y Remuneraciones por la Prestación de Servicios
i) Comisiones pagadas directamente por el Cliente

Concepto	Clase F2		Serie más representativa (CU1)	
	%	\$	%	\$
NCLUMPLIMIENTO PLAZO MÍNIMO DE PERMANENCIA	N/A	N/A	N/A	N/A
NCLUMPLIMIENTO SALDO MÍNIMO DE INVERSIÓN	N/A	N/A	N/A	N/A
COMPRA DE ACCIONES	N/A	N/A	N/A	N/A
VENTA DE ACCIONES	N/A	N/A	N/A	N/A
SERVICIOS POR ASESORÍA	N/A	N/A	N/A	N/A
SERVICIO DE CUSTODIA DE ACTIVOS OBJ. DE INV.	N/A	N/A	N/A	N/A
SERVICIO ADMINISTRACIÓN DE ACCIONES	N/A	N/A	N/A	N/A
OTRAS	N/A	N/A	N/A	N/A
TOTAL	N/A	N/A	N/A	N/A

*El Fondo ni alguno de los integrantes de Grupo Financiero Scotiabank Inverlat que actúe como distribuidor cobran ninguna de estas comisiones; sin embargo, cada distribuidor podrá cobrar estas comisiones de conformidad con lo establecido en los contratos respectivos, por lo que se sugiere consultar a su distribuidor.

ii) Comisiones Pagadas por el Fondo de Inversión

Concepto	Clase F2		Serie más representativa (CU1)	
	%	\$	%	\$
ADMINISTRACIÓN DE ACTIVOS*	1.40	14.00	1.70	17.00
ADMINISTRACIÓN ACTIVOS S/ DESEMPEÑO	0.00	0.00	0.00	0.00
DISTRIBUCIÓN DE ACCIONES	0.00	0.00	0.00	0.00
VALUACIÓN DE ACCIONES	0.00	0.00	0.00	0.00
DEPOSITO DE ACCIONES DEL FI	0.00	0.00	0.00	0.00
DEPOSITO DE VALORES	0.01	0.10	0.01	0.10
CONTABILIDAD	0.00	0.00	0.00	0.00
OTRAS	0.02	0.20	0.02	0.20
TOTAL	1.43	14.30	1.73	17.30

Nota: Los % y \$ de las comisiones se presentan anualizados, considerando una inversión de \$1,000 pesos.

Políticas para la Compra - Venta de Acciones

Plazo mínimo de permanencia:	No tiene, sin embargo los inversionistas deberán considerar la fecha de ejecución de la venta	Liquidez:	Mensual
Recepción de órdenes:	Cualquier día hábil dentro del horario aplicable	Horario:	- a Hasta las 13:30 hrs.
Ejecución de operaciones:	Compra: Día de la solicitud Venta: Último martes de c/mes	Límites de recompra:	100% cuando no exceda el 30% del activo total del Fondo
Liquidación de operaciones:	48 hrs. hábiles después de la ejecución	Diferencial*:	No se ha aplicado

* La Sociedad de inversión ante condiciones desordenadas de mercado u operaciones inusuales, podrá aplicar a las operaciones compra-venta de sus acciones, un diferencial sobre el precio actualizado de valuación de dichas acciones, que haya determinado previamente, y conservarlo a favor de los inversionistas que permanecen en la sociedad.

Prestadores de Servicios

Operadora :	Scotia Fondos, S.A. de C.V. Sociedad Operadora de Sociedades de Inversión, Grupo Financiero Scotiabank Inverlat.
Distribuidora :	Scotia Inverlat Casa de Bolsa SA de CV, Actinver Casa de Bolsa, S.A. de C.V., CI Casa de Bolsa S.A. de C.V., Alianza Fondika, S.A. de C.V., Intercam Fondos S.A. de C.V. Para mayor información revisar el prospecto específico.
Valuadora :	Valuadora GAF, S.A. de C.V
Inst. Calificadora de Valores :	Fitch México, S.A. de C.V.
Proveedor de Precios :	Valuación Operativa y Referencias de Mercado S.A. de C.V.

Centro de Atención al Inversionista

Contacto y Número Telefónico :	Fondosdeinversion@scotiabank.com.mx; Blvd. Manuel Ávila Camacho No.1, piso 2. Col. Lomas de Chapultepec, México D.F. C.P. 11009. 5325-3100 y 01800-7268423
Horario :	9:00 a 18:00 hrs., Lunes a Viernes

Página(s) electrónica(s)

Página de Internet del Grupo Financiero:	www.scotiabank.com.mx www.scotiabank.com.mx
------------------------------------------	--------------------------------------------------------------------------------------------------------------------------------------

Información sobre comisiones y remuneraciones

Las comisiones por compra y venta de acciones, pueden disminuir el monto total de su inversión. Esto implica que usted recibiría un monto menor después de una operación. Lo anterior, junto con las comisiones pagadas por la sociedad, representa una reducción del rendimiento total que recibirá por su inversión en la sociedad.

Las comisiones por distribución de acciones pueden variar de distribuidor en distribuidor. Si quiere conocer la comisión específica consulte a su distribuidor.

Algunos prestadores de servicios pueden establecer acuerdos con la sociedad y ofrecerle descuentos por sus servicios. Para conocer de su existencia y el posible beneficio para usted, pregunte con su distribuidor.

El prospecto de información, contiene un mayor detalle de los conflictos de interés a los que pudiera estar sujeto.

Advertencias

La sociedad de inversión no cuenta con garantía alguna del IPAB, ni de la sociedad operadora ni del Grupo Financiero al que, en su caso, esta última pertenezca. La inversión en la sociedad se encuentra respaldada hasta por el monto de su patrimonio.

“Las inscripciones en el Registro Nacional de Valores tendrán efectos declarativos y no convalidan los actos jurídicos que sean nulos de conformidad con las leyes aplicables, ni implican certificación sobre la bondad de los valores inscritos en el mismo o sobre la solvencia, liquidez o calidad crediticia de la Sociedad de Inversión.”

Ningún intermediario financiero, apoderado para celebrar operaciones con el público, o cualquier otra persona, está autorizado para proporcionar información o hacer declaración alguna adicional al contenido del presente documento o el prospecto de información al público inversionista, por lo que deberán entenderse como no autorizadas por la sociedad.

Para mayor información visite la página electrónica de nuestra operadora y/o distribuidora(s), donde podrá consultar el prospecto de información al público inversionista de la sociedad, así como la información actualizada sobre la cartera de inversiones de la sociedad.

El presente documento y el prospecto de información al público inversionista son los únicos documentos de venta que reconoce la sociedad de inversión como válidos.

SCOTIA PRODUCTIVO, S.A. DE C.V., F.I.I.D.

Tipo	INSTRUMENTO DE DEUDA	Fecha de Autorización	17 septiembre 2014
Clasificación	MEDIANO PLAZO (IDMP)	Clase y Serie	F3
Clave de Pizarra	SCOTI10	Posibles Adquirientes	PERSONAS FÍSICAS
Calificación	AAf/S5(mex)	Monto Mínimo de Inversión (\$)	750,000.00

Importante: El valor de un fondo de inversión, cualquier que sea su política de inversión, está sujeta a la fluctuación de los mercados, por lo que el inversionista puede obtener ganancias o pérdidas.

Objetivo de Inversión

Invertir principalmente en valores de deuda respaldados por activos, valores estatales, municipales, corporativos, Certificados Bursátiles emitidos por entidades paraestatales que pueden o no estar respaldados por el gobierno federal, estatales, municipales, corporativos y aquellos emitidos por organismos multilaterales, así como valores extranjeros listados en el Sistema Internacional de Cotizaciones (SIC). Dichos activos pueden contar con rendimiento nominal o real a tasa fija con/sin cupón y tasa revisable, expresado en pesos principalmente y complementariamente en monedas distintas o UDIS. 91 días es el plazo mínimo que se estima o considera adecuado para que el inversionista mantenga su inversión en el Fondo tomando en consideración los objetivos del mismo.

Información Relevante

El horizonte de inversión es mediano plazo, la duración de los activos objeto de inversión del portafolio será entre 1y 3 años. El Fondo esta orientado a pequeños, medianos y grandes inversionistas, dado que su horizonte de inversión es de mediano plazo y su sofisticación es media, así como considerando los montos mínimos de inversión, por lo que su riesgo será catalogado como moderado a alto por la estrategia adoptada El principal riesgo asociado a los valores respaldados por activos y valores corporativos son: (i) el riesgo de crédito (si los activos que amparan la emisión tuviesen pérdidas de valor, los flujos que generen podrían ser insuficientes para liquidar en tiempo el monto de la emisión), (ii) variaciones en las tasas de interés y los movimientos de mercado que afectan al activo que respalda el instrumento (cuentas por cobrar, bursatilizaciones de créditos de tarjetas bancarias, rentas de inmuebles, derechos carreteros, créditos hipotecarios, créditos puente, etc.). Las fluctuaciones en cada ámbito podrían afectar directamente el valor de la cartera y en consecuencia afectan el precio del Fondo.

Valor en Riesgo (VaR):

Valor en Riesgo (VaR) de la cartera de inversión respecto de sus activos netos: 0.70% con una probabilidad de 95%. La pérdida que en un escenario pesimista (5 en 100) que puede enfrentar el Fondo en un lapso de un día, es de \$7.00 pesos por cada \$1,000 pesos invertidos.

Nota: Este dato es solo una estimación, las expectativas de pérdida podrían ser mayores, incluso por el monto total de la inversión realizada. La definición de valor en riesgo es válida únicamente en condiciones normales de mercado.

Rendimiento y Desempeño Histórico

Clase y Serie accionaria: F3

Índice(s) de Referencia: Mencionado en el inciso c)

Tabla de Rendimientos nominales anualizados

	Último Mes	Últimos 3 Meses	Últimos 12 Meses	Año 2016	Año 2015	Año 2014
RENDIMIENTO BRUTO	7.44 %	7.88 %	7.89 %	4.98 %	3.75 %	4.15 %
RENDIMIENTO NETO	5.44 %	5.88 %	5.90 %	2.98 %	1.76 %	2.16 %
TLR (CETES 28)	6.99 %	7.05 %	6.88 %	4.13 %	3.01 %	3.12 %
ÍNDICE DE REFERENCIA*	-5.41 %	-1.81 %	5.76 %	2.66 %	3.43 %	5.39 %

El rendimiento neto es después de comisiones y el que obtuvo el inversionista en el periodo.

El desempeño de la sociedad en el pasado, no es indicativo del desempeño que tendrá en el futuro.

* La Tasa Libre de Riesgo es una tasa que no incluye descuentos por comisiones o cualquier otro gasto.

Los datos de rendimiento se incluirán cuando se genere la información

Régimen y Política de Inversión

a)Estrategia de Administración: Activa.

b)Política de Inversión: Los valores que conformarán la cartera serán tales valores de deuda respaldados por activos, valores estatales, municipales, corporativos, certificados bursátiles, gubernamentales y valores a cargo de instituciones de crédito integrando una mezcla de tales valores, así como aquellos valores internacionales que se denominen en pesos.

c)Índice de Referencia: 80% del vector de precios de los Bonos Corporativos mas 20% del Fondo Gubernamental.

d)Inversión en acciones de sociedades de inversión del mismo consorcio empresarial: Hasta el 20% de su Activo total.

e)Derivados: No.

f)Valores estructurados, títulos fiduciarios de capital o valores respaldados por activos: Valores respaldados por activos.

g)Operaciones de Crédito: Solo préstamos y reportos sobre valores.

h)Riesgo Asociado: Alto.

i)Montos Máximos y Mínimos de los Activos más importantes:

1. Inversión en pesos mexicanos: Mín: 80.00% Máx: 100.00%

2. Valores estatales, municipales, corporativos, certificados bursátiles, valores listados en el SIC y valores respaldados por activos: Mín: 80.00% Máx: 100.00%

3. Valores de deuda denominados en UDIS o en monedas distintas a pesos mexicanos: Mín: 0.00% Máx: 20.00%

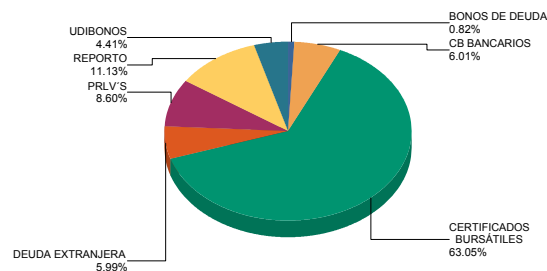
4. Valores extranjeros: Mín: 0.00% Máx: 20.00%

5. Operaciones de reporto y préstamos de valores: Mín: 0.00% Máx: 100.00%

Composición de la Cartera de Inversión

Principales inversiones al mes de diciembre 2017

	NOMBRE	SERIE	TIPO	MONTO	%
1	95_FEFA	16-3	REPORTO	204,167,873	5.54%
2	95_CFE	13	REPORTO	204,167,007	5.54%
3	S_UDIBONO	190613	DEUDA	162,433,180	4.41%
4	I_BANOBRA	18031	DEUDA	129,656,280	3.52%
5	D8_MLMXN	1-07	DEUDA	115,870,494	3.14%
6	91_BNPPPF	16	DEUDA	110,387,433	2.99%
7	D8_JPM	2-06	DEUDA	104,829,793	2.84%
8	91_UNFINCB	15	DEUDA	102,098,911	2.77%
9	91_HOLCIM	15	DEUDA	100,246,069	2.72%
10	91_BNPPPF	15	DEUDA	100,057,938	2.71%
TOTAL				3,687,173,270	100%

Por Sector de Actividad económica

Comisiones y Remuneraciones por la Prestación de Servicios
i) Comisiones pagadas directamente por el Cliente

Concepto	Clase F3		Serie más representativa (CU1)	
	%	\$	%	\$
NCLUMPLIMIENTO PLAZO MÍNIMO DE PERMANENCIA	N/A	N/A	N/A	N/A
NCLUMPLIMIENTO SALDO MÍNIMO DE INVERSIÓN	N/A	N/A	N/A	N/A
COMPRA DE ACCIONES	N/A	N/A	N/A	N/A
VENTA DE ACCIONES	N/A	N/A	N/A	N/A
SERVICIOS POR ASESORÍA	N/A	N/A	N/A	N/A
SERVICIO DE CUSTODIA DE ACTIVOS OBJ. DE INV.	N/A	N/A	N/A	N/A
SERVICIO ADMINISTRACIÓN DE ACCIONES	N/A	N/A	N/A	N/A
OTRAS	N/A	N/A	N/A	N/A
TOTAL	N/A	N/A	N/A	N/A

*El Fondo ni alguno de los integrantes de Grupo Financiero Scotiabank Inverlat que actúe como distribuidor cobran ninguna de estas comisiones; sin embargo, cada distribuidor podrá cobrar estas comisiones de conformidad con lo establecido en los contratos respectivos, por lo que se sugiere consultar a su distribuidor.

ii) Comisiones Pagadas por el Fondo de Inversión

Concepto	Clase F3		Serie más representativa (CU1)	
	%	\$	%	\$
ADMINISTRACIÓN DE ACTIVOS*	1.20	12.00	1.70	17.00
ADMINISTRACIÓN ACTIVOS S/ DESEMPEÑO	0.00	0.00	0.00	0.00
DISTRIBUCIÓN DE ACCIONES	0.00	0.00	0.00	0.00
VALUACIÓN DE ACCIONES	0.00	0.00	0.00	0.00
DEPOSITO DE ACCIONES DEL FI	0.00	0.00	0.00	0.00
DEPOSITO DE VALORES	0.01	0.10	0.01	0.10
CONTABILIDAD	0.00	0.00	0.00	0.00
OTRAS	0.02	0.20	0.02	0.20
TOTAL	1.23	12.30	1.73	17.30

Nota: Los % y \$ de las comisiones se presentan anualizados, considerando una inversión de \$1,000 pesos.

Políticas para la Compra - Venta de Acciones

Plazo mínimo de permanencia:	No tiene, sin embargo los inversionistas deberán considerar la fecha de ejecución de la venta	Liquidez:	Mensual
Recepción de órdenes:	Cualquier día hábil dentro del horario aplicable	Horario:	- a Hasta las 13:30 hrs.
Ejecución de operaciones:	Compra: Día de la solicitud Venta: Último martes de c/mes	Límites de recompra:	100% cuando no exceda el 30% del activo total del Fondo
Liquidación de operaciones:	48 hrs. hábiles después de la ejecución	Diferencial*:	No se ha aplicado

* La Sociedad de inversión ante condiciones desordenadas de mercado u operaciones inusuales, podrá aplicar a las operaciones compra-venta de sus acciones, un diferencial sobre el precio actualizado de valuación de dichas acciones, que haya determinado previamente, y conservarlo a favor de los inversionistas que permanecen en la sociedad.

Prestadores de Servicios

Operadora :	Scotia Fondos, S.A. de C.V. Sociedad Operadora de Sociedades de Inversión, Grupo Financiero Scotiabank Inverlat.
Distribuidora :	Scotia Inverlat Casa de Bolsa SA de CV, Actinver Casa de Bolsa, S.A. de C.V., CI Casa de Bolsa S.A. de C.V., Alianza Fondika, S.A. de C.V., Intercam Fondos S.A. de C.V. Para mayor información revisar el prospecto específico.
Valuadora :	Valuadora GAF, S.A. de C.V
Inst. Calificadora de Valores :	Fitch México, S.A. de C.V.
Proveedor de Precios :	Valuación Operativa y Referencias de Mercado S.A. de C.V.

Centro de Atención al Inversionista

Contacto y Número Telefónico :	Fondosdeinversion@scotiabank.com.mx; Blvd. Manuel Ávila Camacho No.1, piso 2. Col. Lomas de Chapultepec, México D.F. C.P. 11009. 5325-3100 y 01800-7268423
Horario :	9:00 a 18:00 hrs., Lunes a Viernes

Página(s) electrónica(s)

Página de Internet del Grupo Financiero:	www.scotiabank.com.mx www.scotiabank.com.mx
------------------------------------------	--------------------------------------------------------------------------------------------------------------------------------------

Información sobre comisiones y remuneraciones

Las comisiones por compra y venta de acciones, pueden disminuir el monto total de su inversión. Esto implica que usted recibiría un monto menor después de una operación. Lo anterior, junto con las comisiones pagadas por la sociedad, representa una reducción del rendimiento total que recibirá por su inversión en la sociedad.

Las comisiones por distribución de acciones pueden variar de distribuidor en distribuidor. Si quiere conocer la comisión específica consulte a su distribuidor.

Algunos prestadores de servicios pueden establecer acuerdos con la sociedad y ofrecerle descuentos por sus servicios. Para conocer de su existencia y el posible beneficio para usted, pregunte con su distribuidor.

El prospecto de información, contiene un mayor detalle de los conflictos de interés a los que pudiera estar sujeto.

Advertencias

La sociedad de inversión no cuenta con garantía alguna del IPAB, ni de la sociedad operadora ni del Grupo Financiero al que, en su caso, esta última pertenezca. La inversión en la sociedad se encuentra respaldada hasta por el monto de su patrimonio.

“Las inscripciones en el Registro Nacional de Valores tendrán efectos declarativos y no convalidan los actos jurídicos que sean nulos de conformidad con las leyes aplicables, ni implican certificación sobre la bondad de los valores inscritos en el mismo o sobre la solvencia, liquidez o calidad crediticia de la Sociedad de Inversión.”

Ningún intermediario financiero, apoderado para celebrar operaciones con el público, o cualquier otra persona, está autorizado para proporcionar información o hacer declaración alguna adicional al contenido del presente documento o el prospecto de información al público inversionista, por lo que deberán entenderse como no autorizadas por la sociedad.

Para mayor información visite la página electrónica de nuestra operadora y/o distribuidora(s), donde podrá consultar el prospecto de información al público inversionista de la sociedad, así como la información actualizada sobre la cartera de inversiones de la sociedad.

El presente documento y el prospecto de información al público inversionista son los únicos documentos de venta que reconoce la sociedad de inversión como válidos.

SCOTIA PRODUCTIVO, S.A. DE C.V., F.I.I.D.

Tipo	INSTRUMENTO DE DEUDA	Fecha de Autorización	17 septiembre 2014
Clasificación	MEDIANO PLAZO (IDMP)	Clase y Serie	F4
Clave de Pizarra	SCOTI10	Posibles Adquirientes	PERSONAS FÍSICAS
Calificación	AAf/S5(mex)	Monto Mínimo de Inversión (\$)	2,000,000.00

Importante: El valor de un fondo de inversión, cualquier que sea su política de inversión, está sujeta a la fluctuación de los mercados, por lo que el inversionista puede obtener ganancias o pérdidas.

Objetivo de Inversión

Invertir principalmente en valores de deuda respaldados por activos, valores estatales, municipales, corporativos, Certificados Bursátiles emitidos por entidades paraestatales que pueden o no estar respaldados por el gobierno federal, estatales, municipales, corporativos y aquellos emitidos por organismos multilaterales, así como valores extranjeros listados en el Sistema Internacional de Cotizaciones (SIC). Dichos activos pueden contar con rendimiento nominal o real a tasa fija con/sin cupón y tasa revisable, expresado en pesos principalmente y complementariamente en monedas distintas o UDIS. 91 días es el plazo mínimo que se estima o considera adecuado para que el inversionista mantenga su inversión en el Fondo tomando en consideración los objetivos del mismo.

Información Relevante

El horizonte de inversión es mediano plazo, la duración de los activos objeto de inversión del portafolio será entre 1y 3 años. El Fondo esta orientado a pequeños, medianos y grandes inversionistas, dado que su horizonte de inversión es de mediano plazo y su sofisticación es media, así como considerando los montos mínimos de inversión, por lo que su riesgo será catalogado como moderado a alto por la estrategia adoptada El principal riesgo asociado a los valores respaldados por activos y valores corporativos son: (i) el riesgo de crédito (si los activos que amparan la emisión tuviesen pérdidas de valor, los flujos que generen podrían ser insuficientes para liquidar en tiempo el monto de la emisión), (ii) variaciones en las tasas de interés y los movimientos de mercado que afectan al activo que respalda el instrumento (cuentas por cobrar, bursatilizaciones de créditos de tarjetas bancarias, rentas de inmuebles, derechos carreteros, créditos hipotecarios, créditos puente, etc.). Las fluctuaciones en cada ámbito podrían afectar directamente el valor de la cartera y en consecuencia afectan el precio del Fondo.

Valor en Riesgo (VaR):

Valor en Riesgo (VaR) de la cartera de inversión respecto de sus activos netos: 0.70% con una probabilidad de 95%. La pérdida que en un escenario pesimista (5 en 100) que puede enfrentar el Fondo en un lapso de un día, es de \$7.00 pesos por cada \$1,000 pesos invertidos.

Nota: Este dato es solo una estimación, las expectativas de pérdida podrían ser mayores, incluso por el monto total de la inversión realizada. La definición de valor en riesgo es válida únicamente en condiciones normales de mercado.

Rendimiento y Desempeño Histórico

Clase y Serie accionaria: F4

Índice(s) de Referencia: Mencionado en el inciso c)

Tabla de Rendimientos nominales anualizados

	Último Mes	Últimos 3 Meses	Últimos 12 Meses	Año 2016	Año 2015	Año 2014
RENDIMIENTO BRUTO	N/A	N/A	N/A	7.63 %	2.18 %	4.77 %
RENDIMIENTO NETO	N/A	N/A	N/A	5.81 %	0.36 %	2.96 %
TLR (CETES 28)	N/A	N/A	N/A	4.13 %	3.01 %	3.12 %
ÍNDICE DE REFERENCIA*	N/A	N/A	N/A	2.83 %	3.61 %	5.57 %

El rendimiento neto es después de comisiones y el que obtuvo el inversionista en el periodo.

El desempeño de la sociedad en el pasado, no es indicativo del desempeño que tendrá en el futuro.

* La Tasa Libre de Riesgo es una tasa que no incluye descuentos por comisiones o cualquier otro gasto.

Los datos de rendimiento se incluirán cuando se genere la información

Régimen y Política de Inversión

a)Estrategia de Administración: Activa.

b)Política de Inversión: Los valores que conformarán la cartera serán tales valores de deuda respaldados por activos, valores estatales, municipales, corporativos, certificados bursátiles, gubernamentales y valores a cargo de instituciones de crédito integrando una mezcla de tales valores, así como aquellos valores internacionales que se denominen en pesos.

c)Índice de Referencia: 80% del vector de precios de los Bonos Corporativos mas 20% del Fondeo Gubernamental.

d)Inversión en acciones de sociedades de inversión del mismo consorcio empresarial: Hasta el 20% de su Activo total.

e)Derivados: No.

f)Valores estructurados, títulos fiduciarios de capital o valores respaldados por activos: Valores respaldados por activos.

g)Operaciones de Crédito: Solo préstamos y reportos sobre valores.

h)Riesgo Asociado: Alto.

i)Montos Máximos y Mínimos de los Activos más importantes:

1. Inversión en pesos mexicanos: Mín: 80.00% Máx: 100.00%

2. Valores estatales, municipales, corporativos, certificados bursátiles, valores listados en el SIC y valores respaldados por activos: Mín: 80.00% Máx: 100.00%

3. Valores de deuda denominados en UDIS o en monedas distintas a pesos mexicanos: Mín: 0.00% Máx: 20.00%

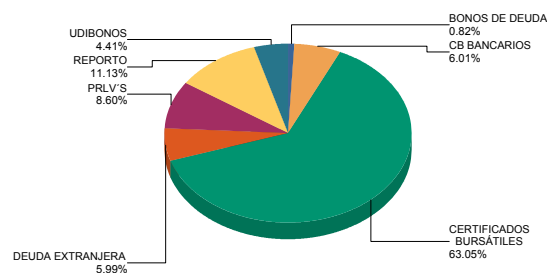
4. Valores extranjeros: Mín: 0.00% Máx: 20.00%

5. Operaciones de reporto y préstamos de valores: Mín: 0.00% Máx: 100.00%

Composición de la Cartera de Inversión

Principales inversiones al mes de diciembre 2017

	NOMBRE	SERIE	TIPO	MONTO	%
1	95_FEFA	16-3	REPORTO	204,167,873	5.54%
2	95_CFE	13	REPORTO	204,167,007	5.54%
3	S_UDIBONO	190613	DEUDA	162,433,180	4.41%
4	I_BANOBRA	18031	DEUDA	129,656,280	3.52%
5	D8_MLMXN	1-07	DEUDA	115,870,494	3.14%
6	91_BNPPPF	16	DEUDA	110,387,433	2.99%
7	D8_JPM	2-06	DEUDA	104,829,793	2.84%
8	91_UNFINCB	15	DEUDA	102,098,911	2.77%
9	91_HOLCIM	15	DEUDA	100,246,069	2.72%
10	91_BNPPPF	15	DEUDA	100,057,938	2.71%
TOTAL				3,687,173,270	100%

Por Sector de Actividad económica

Comisiones y Remuneraciones por la Prestación de Servicios
i) Comisiones pagadas directamente por el Cliente

Concepto	Clase F4		Serie más representativa (CU1)	
	%	\$	%	\$
NCLUMPLIMIENTO PLAZO MÍNIMO DE PERMANENCIA	N/A	N/A	N/A	N/A
NCLUMPLIMIENTO SALDO MÍNIMO DE INVERSIÓN	N/A	N/A	N/A	N/A
COMPRA DE ACCIONES	N/A	N/A	N/A	N/A
VENTA DE ACCIONES	N/A	N/A	N/A	N/A
SERVICIOS POR ASESORÍA	N/A	N/A	N/A	N/A
SERVICIO DE CUSTODIA DE ACTIVOS OBJ. DE INV.	N/A	N/A	N/A	N/A
SERVICIO ADMINISTRACIÓN DE ACCIONES	N/A	N/A	N/A	N/A
OTRAS	N/A	N/A	N/A	N/A
TOTAL	N/A	N/A	N/A	N/A

*El Fondo ni alguno de los integrantes de Grupo Financiero Scotiabank Inverlat que actúe como distribuidor cobran ninguna de estas comisiones; sin embargo, cada distribuidor podrá cobrar estas comisiones de conformidad con lo establecido en los contratos respectivos, por lo que se sugiere consultar a su distribuidor.

ii) Comisiones Pagadas por el Fondo de Inversión

Concepto	Clase F4		Serie más representativa (CU1)	
	%	\$	%	\$
ADMINISTRACIÓN DE ACTIVOS*	1.05	10.50	1.70	17.00
ADMINISTRACIÓN ACTIVOS S/ DESEMPEÑO	0.00	0.00	0.00	0.00
DISTRIBUCIÓN DE ACCIONES	0.00	0.00	0.00	0.00
VALUACIÓN DE ACCIONES	0.00	0.00	0.00	0.00
DEPOSITO DE ACCIONES DEL FI	0.00	0.00	0.00	0.00
DEPOSITO DE VALORES	0.00	0.00	0.01	0.10
CONTABILIDAD	0.00	0.00	0.00	0.00
OTRAS	0.00	0.00	0.02	0.20
TOTAL	1.05	10.50	1.73	17.30

Nota: Los % y \$ de las comisiones se presentan anualizados, considerando una inversión de \$1,000 pesos.

Información sobre comisiones y remuneraciones

Las comisiones por compra y venta de acciones, pueden disminuir el monto total de su inversión. Esto implica que usted recibiría un monto menor después de una operación. Lo anterior, junto con las comisiones pagadas por la sociedad, representa una reducción del rendimiento total que recibirá por su inversión en la sociedad.

Las comisiones por distribución de acciones pueden variar de distribuidor en distribuidor. Si quiere conocer la comisión específica consulte a su distribuidor.

Algunos prestadores de servicios pueden establecer acuerdos con la sociedad y ofrecerle descuentos por sus servicios. Para conocer de su existencia y el posible beneficio para usted, pregunte con su distribuidor.

El prospecto de información, contiene un mayor detalle de los conflictos de interés a los que pudiera estar sujeto.

Políticas para la Compra - Venta de Acciones

Plazo mínimo de permanencia:	No tiene, sin embargo los inversionistas deberán considerar la fecha de ejecución de la venta	Liquidez:	Mensual
Recepción de órdenes:	Cualquier día hábil dentro del horario aplicable	Horario:	- a Hasta las 13:30 hrs.
Ejecución de operaciones:	Compra: Día de la solicitud Venta: Último martes de c/mes	Límites de recompra:	100% cuando no exceda el 30% del activo total del Fondo
Liquidación de operaciones:	48 hrs. hábiles después de la ejecución	Diferencial*:	No se ha aplicado

* La Sociedad de inversión ante condiciones desordenadas de mercado u operaciones inusuales, podrá aplicar a las operaciones compra-venta de sus acciones, un diferencial sobre el precio actualizado de valuación de dichas acciones, que haya determinado previamente, y conservarlo a favor de los inversionistas que permanecen en la sociedad.

Prestadores de Servicios

Operadora :	Scotia Fondos, S.A. de C.V. Sociedad Operadora de Sociedades de Inversión, Grupo Financiero Scotiabank Inverlat.
Distribuidora :	Scotia Inverlat Casa de Bolsa SA de CV, Actinver Casa de Bolsa, S.A. de C.V., CI Casa de Bolsa S.A. de C.V., Alianza Fondika, S.A. de C.V., Intercam Fondos S.A. de C.V. Para mayor información revisar el prospecto específico.
Valuadora :	Valuadora GAF, S.A. de C.V
Inst. Calificadora de Valores :	Fitch México, S.A. de C.V.
Proveedor de Precios :	Valuación Operativa y Referencias de Mercado S.A. de C.V.

Advertencias

La sociedad de inversión no cuenta con garantía alguna del IPAB, ni de la sociedad operadora ni del Grupo Financiero al que, en su caso, esta última pertenezca. La inversión en la sociedad se encuentra respaldada hasta por el monto de su patrimonio.

“Las inscripciones en el Registro Nacional de Valores tendrán efectos declarativos y no convalidan los actos jurídicos que sean nulos de conformidad con las leyes aplicables, ni implican certificación sobre la bondad de los valores inscritos en el mismo o sobre la solvencia, liquidez o calidad crediticia de la Sociedad de Inversión.”

Ningún intermediario financiero, apoderado para celebrar operaciones con el público, o cualquier otra persona, está autorizado para proporcionar información o hacer declaración alguna adicional al contenido del presente documento o el prospecto de información al público inversionista, por lo que deberán entenderse como no autorizadas por la sociedad.

Para mayor información visite la página electrónica de nuestra operadora y/o distribuidora(s), donde podrá consultar el prospecto de información al público inversionista de la sociedad, así como la información actualizada sobre la cartera de inversiones de la sociedad.

El presente documento y el prospecto de información al público inversionista son los únicos documentos de venta que reconoce la sociedad de inversión como válidos.

Centro de Atención al Inversionista

Contacto y Número Telefónico :	Fondosdeinversion@scotiabank.com.mx; Blvd. Manuel Ávila Camacho No.1, piso 2. Col. Lomas de Chapultepec, México D.F. C.P. 11009. 5325-3100 y 01800-7268423
Horario :	9:00 a 18:00 hrs., Lunes a Viernes

Página(s) electrónica(s)

Página de Internet del Grupo Financiero:	www.scotiabank.com.mx www.scotiabank.com.mx
------------------------------------------	--------------------------------------------------------------------------------------------------------------------------------------

SCOTIA PRODUCTIVO, S.A. DE C.V., F.I.I.D.

Tipo	INSTRUMENTO DE DEUDA	Fecha de Autorización	17 septiembre 2014
Clasificación	MEDIANO PLAZO (IDMP)	Clase y Serie	F5
Clave de Pizarra	SCOTI10	Posibles Adquirientes	PERSONAS FÍSICAS
Calificación	AAf/S5(mex)	Monto Mínimo de Inversión (\$)	5,000,000.00

Importante: El valor de un fondo de inversión, cualquier que sea su política de inversión, está sujeta a la fluctuación de los mercados, por lo que el inversionista puede obtener ganancias o pérdidas.

Objetivo de Inversión

Invertir principalmente en valores de deuda respaldados por activos, valores estatales, municipales, corporativos, Certificados Bursátiles emitidos por entidades paraestatales que pueden o no estar respaldados por el gobierno federal, estatales, municipales, corporativos y aquellos emitidos por organismos multilaterales, así como valores extranjeros listados en el Sistema Internacional de Cotizaciones (SIC). Dichos activos pueden contar con rendimiento nominal o real a tasa fija con/sin cupón y tasa revisable, expresado en pesos principalmente y complementariamente en monedas distintas o UDIS. 91 días es el plazo mínimo que se estima o considera adecuado para que el inversionista mantenga su inversión en el Fondo tomando en consideración los objetivos del mismo.

Información Relevante

El horizonte de inversión es mediano plazo, la duración de los activos objeto de inversión del portafolio será entre 1y 3 años. El Fondo esta orientado a pequeños, medianos y grandes inversionistas, dado que su horizonte de inversión es de mediano plazo y su sofisticación es media, así como considerando los montos mínimos de inversión, por lo que su riesgo será catalogado como moderado a alto por la estrategia adoptada El principal riesgo asociado a los valores respaldados por activos y valores corporativos son: (i) el riesgo de crédito (si los activos que amparan la emisión tuviesen pérdidas de valor, los flujos que generen podrían ser insuficientes para liquidar en tiempo el monto de la emisión), (ii) variaciones en las tasas de interés y los movimientos de mercado que afectan al activo que respalda el instrumento (cuentas por cobrar, bursatilizaciones de créditos de tarjetas bancarias, rentas de inmuebles, derechos carreteros, créditos hipotecarios, créditos puente, etc.). Las fluctuaciones en cada ámbito podrían afectar directamente el valor de la cartera y en consecuencia afectan el precio del Fondo.

Valor en Riesgo (VaR):

Valor en Riesgo (VaR) de la cartera de inversión respecto de sus activos netos: 0.70% con una probabilidad de 95%. La pérdida que en un escenario pesimista (5 en 100) que puede enfrentar el Fondo en un lapso de un día, es de \$7.00 pesos por cada \$1,000 pesos invertidos.

Nota: Este dato es solo una estimación, las expectativas de pérdida podrían ser mayores, incluso por el monto total de la inversión realizada. La definición de valor en riesgo es válida únicamente en condiciones normales de mercado.

Rendimiento y Desempeño Histórico

Clase y Serie accionaria: F5

Índice(s) de Referencia: Mencionado en el inciso c)

Tabla de Rendimientos nominales anualizados

	Último Mes	Últimos 3 Meses	Últimos 12 Meses	Año 2016	Año 2015	Año 2014
RENDIMIENTO BRUTO	N/A	N/A	N/A	8.73 %	N/A	3.61 %
RENDIMIENTO NETO	N/A	N/A	N/A	7.08 %	N/A	1.97 %
TLR (CETES 28)	N/A	N/A	N/A	4.13 %	N/A	3.12 %
ÍNDICE DE REFERENCIA*	N/A	N/A	N/A	3.00 %	N/A	5.74 %

El rendimiento neto es después de comisiones y el que obtuvo el inversionista en el periodo.

El desempeño de la sociedad en el pasado, no es indicativo del desempeño que tendrá en el futuro.

* La Tasa Libre de Riesgo es una tasa que no incluye descuentos por comisiones o cualquier otro gasto.

Los datos de rendimiento se incluirán cuando se genere la información

Régimen y Política de Inversión

a)Estrategia de Administración: Activa.

b)Política de Inversión: Los valores que conformarán la cartera serán tales valores de deuda respaldados por activos, valores estatales, municipales, corporativos, certificados bursátiles, gubernamentales y valores a cargo de instituciones de crédito integrando una mezcla de tales valores, así como aquellos valores internacionales que se denominen en pesos.

c)Índice de Referencia: 80% del vector de precios de los Bonos Corporativos mas 20% del Fondo Gubernamental.

d)Inversión en acciones de sociedades de inversión del mismo consorcio empresarial: Hasta el 20% de su Activo total.

e)Derivados: No.

f)Valores estructurados, títulos fiduciarios de capital o valores respaldados por activos: Valores respaldados por activos.

g)Operaciones de Crédito: Solo préstamos y reportos sobre valores.

h)Riesgo Asociado: Alto.

i)Montos Máximos y Mínimos de los Activos más importantes:

1. Inversión en pesos mexicanos: Mín: 80.00% Máx: 100.00%

2. Valores estatales, municipales, corporativos, certificados bursátiles, valores listados en el SIC y valores respaldados por activos: Mín: 80.00% Máx: 100.00%

3. Valores de deuda denominados en UDIS o en monedas distintas a pesos mexicanos: Mín: 0.00% Máx: 20.00%

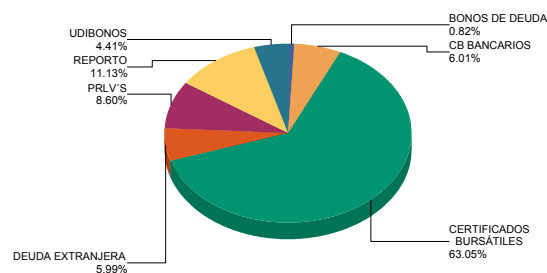
4. Valores extranjeros: Mín: 0.00% Máx: 20.00%

5. Operaciones de reporto y préstamos de valores: Mín: 0.00% Máx: 100.00%

Composición de la Cartera de Inversión

Principales inversiones al mes de diciembre 2017

	NOMBRE	SERIE	TIPO	MONTO	%
1	95_FEFA	16-3	REPORTO	204,167,873	5.54%
2	95_CFE	13	REPORTO	204,167,007	5.54%
3	S_UDIBONO	190613	DEUDA	162,433,180	4.41%
4	I_BANOBRA	18031	DEUDA	129,656,280	3.52%
5	D8_MLMXN	1-07	DEUDA	115,870,494	3.14%
6	91_BNPPPF	16	DEUDA	110,387,433	2.99%
7	D8_JPM	2-06	DEUDA	104,829,793	2.84%
8	91_UNFINCB	15	DEUDA	102,098,911	2.77%
9	91_HOLCIM	15	DEUDA	100,246,069	2.72%
10	91_BNPPPF	15	DEUDA	100,057,938	2.71%
TOTAL				3,687,173,270	100%

Por Sector de Actividad económica

Comisiones y Remuneraciones por la Prestación de Servicios
i) Comisiones pagadas directamente por el Cliente

Concepto	Clase F5		Serie más representativa (CU1)	
	%	\$	%	\$
NCLUMPLIMIENTO PLAZO MÍNIMO DE PERMANENCIA	N/A	N/A	N/A	N/A
NCLUMPLIMIENTO SALDO MÍNIMO DE INVERSIÓN	N/A	N/A	N/A	N/A
COMPRA DE ACCIONES	N/A	N/A	N/A	N/A
VENTA DE ACCIONES	N/A	N/A	N/A	N/A
SERVICIOS POR ASESORÍA	N/A	N/A	N/A	N/A
SERVICIO DE CUSTODIA DE ACTIVOS OBJ. DE INV.	N/A	N/A	N/A	N/A
SERVICIO ADMINISTRACIÓN DE ACCIONES	N/A	N/A	N/A	N/A
OTRAS	N/A	N/A	N/A	N/A
TOTAL	N/A	N/A	N/A	N/A

*El Fondo ni alguno de los integrantes de Grupo Financiero Scotiabank Inverlat que actúe como distribuidor cobran ninguna de estas comisiones; sin embargo, cada distribuidor podrá cobrar estas comisiones de conformidad con lo establecido en los contratos respectivos, por lo que se sugiere consultar a su distribuidor.

ii) Comisiones Pagadas por el Fondo de Inversión

Concepto	Clase F5		Serie más representativa (CU1)	
	%	\$	%	\$
ADMINISTRACIÓN DE ACTIVOS*	0.90	9.00	1.70	17.00
ADMINISTRACIÓN ACTIVOS S/ DESEMPEÑO	0.00	0.00	0.00	0.00
DISTRIBUCIÓN DE ACCIONES	0.00	0.00	0.00	0.00
VALUACIÓN DE ACCIONES	0.00	0.00	0.00	0.00
DEPOSITO DE ACCIONES DEL FI	0.00	0.00	0.00	0.00
DEPOSITO DE VALORES	0.00	0.00	0.01	0.10
CONTABILIDAD	0.00	0.00	0.00	0.00
OTRAS	0.00	0.00	0.02	0.20
TOTAL	0.90	9.00	1.73	17.30

Nota: Los % y \$ de las comisiones se presentan anualizados, considerando una inversión de \$1,000 pesos.

Políticas para la Compra - Venta de Acciones

Plazo mínimo de permanencia:	No tiene, sin embargo los inversionistas deberán considerar la fecha de ejecución de la venta	Liquidez:	Mensual
Recepción de órdenes:	Cualquier día hábil dentro del horario aplicable	Horario:	- a Hasta las 13:30 hrs.
Ejecución de operaciones:	Compra: Día de la solicitud Venta: Último martes de c/mes	Límites de recompra:	100% cuando no exceda el 30% del activo total del Fondo
Liquidación de operaciones:	48 hrs. hábiles después de la ejecución	Diferencial*:	No se ha aplicado

* La Sociedad de inversión ante condiciones desordenadas de mercado u operaciones inusuales, podrá aplicar a las operaciones compra-venta de sus acciones, un diferencial sobre el precio actualizado de valuación de dichas acciones, que haya determinado previamente, y conservarlo a favor de los inversionistas que permanecen en la sociedad.

Prestadores de Servicios

Operadora :	Scotia Fondos, S.A. de C.V. Sociedad Operadora de Sociedades de Inversión, Grupo Financiero Scotiabank Inverlat.
Distribuidora :	Scotia Inverlat Casa de Bolsa SA de CV, Actinver Casa de Bolsa, S.A. de C.V., CI Casa de Bolsa S.A. de C.V., Alianza Fondika, S.A. de C.V., Intercam Fondos S.A. de C.V. Para mayor información revisar el prospecto específico.
Valuadora :	Valuadora GAF, S.A. de C.V
Inst. Calificadora de Valores :	Fitch México, S.A. de C.V.
Proveedor de Precios :	Valuación Operativa y Referencias de Mercado S.A. de C.V.

Centro de Atención al Inversionista

Contacto y Número Telefónico :	Fondosdeinversion@scotiabank.com.mx; Blvd. Manuel Ávila Camacho No.1, piso 2. Col. Lomas de Chapultepec, México D.F. C.P. 11009. 5325-3100 y 01800-7268423
Horario :	9:00 a 18:00 hrs., Lunes a Viernes

Página(s) electrónica(s)

Página de Internet del Grupo Financiero:	www.scotiabank.com.mx www.scotiabank.com.mx
------------------------------------------	--------------------------------------------------------------------------------------------------------------------------------------

Información sobre comisiones y remuneraciones

Las comisiones por compra y venta de acciones, pueden disminuir el monto total de su inversión. Esto implica que usted recibiría un monto menor después de una operación. Lo anterior, junto con las comisiones pagadas por la sociedad, representa una reducción del rendimiento total que recibirá por su inversión en la sociedad.

Las comisiones por distribución de acciones pueden variar de distribuidor en distribuidor. Si quiere conocer la comisión específica consulte a su distribuidor.

Algunos prestadores de servicios pueden establecer acuerdos con la sociedad y ofrecerle descuentos por sus servicios. Para conocer de su existencia y el posible beneficio para usted, pregunte con su distribuidor.

El prospecto de información, contiene un mayor detalle de los conflictos de interés a los que pudiera estar sujeto.

Advertencias

La sociedad de inversión no cuenta con garantía alguna del IPAB, ni de la sociedad operadora ni del Grupo Financiero al que, en su caso, esta última pertenezca. La inversión en la sociedad se encuentra respaldada hasta por el monto de su patrimonio.

“Las inscripciones en el Registro Nacional de Valores tendrán efectos declarativos y no convalidan los actos jurídicos que sean nulos de conformidad con las leyes aplicables, ni implican certificación sobre la bondad de los valores inscritos en el mismo o sobre la solvencia, liquidez o calidad crediticia de la Sociedad de Inversión.”

Ningún intermediario financiero, apoderado para celebrar operaciones con el público, o cualquier otra persona, está autorizado para proporcionar información o hacer declaración alguna adicional al contenido del presente documento o el prospecto de información al público inversionista, por lo que deberán entenderse como no autorizadas por la sociedad.

Para mayor información visite la página electrónica de nuestra operadora y/o distribuidora(s), donde podrá consultar el prospecto de información al público inversionista de la sociedad, así como la información actualizada sobre la cartera de inversiones de la sociedad.

El presente documento y el prospecto de información al público inversionista son los únicos documentos de venta que reconoce la sociedad de inversión como válidos.

SCOTIA PRODUCTIVO, S.A. DE C.V., F.I.I.D.

Tipo	INSTRUMENTO DE DEUDA	Fecha de Autorización	17 septiembre 2014
Clasificación	MEDIANO PLAZO (IDMP)	Clase y Serie	FBE
Clave de Pizarra	SCOTI10	Posibles Adquirientes	PERSONAS MORALES EXENTAS
Calificación	AAf/S5(mex)	Monto Mínimo de Inversión (\$)	0

Importante: El valor de un fondo de inversión, cualquier que sea su política de inversión, está sujeta a la fluctuación de los mercados, por lo que el inversionista puede obtener ganancias o pérdidas.

Objetivo de Inversión

Invertir principalmente en valores de deuda respaldados por activos, valores estatales, municipales, corporativos, Certificados Bursátiles emitidos por entidades paraestatales que pueden o no estar respaldados por el gobierno federal, estatales, municipales, corporativos y aquellos emitidos por organismos multilaterales, así como valores extranjeros listados en el Sistema Internacional de Cotizaciones (SIC). Dichos activos pueden contar con rendimiento nominal o real a tasa fija con/sin cupón y tasa revisable, expresado en pesos principalmente y complementariamente en monedas distintas o UDIS. 91 días es el plazo mínimo que se estima o considera adecuado para que el inversionista mantenga su inversión en el Fondo tomando en consideración los objetivos del mismo.

Información Relevante

El horizonte de inversión es mediano plazo, la duración de los activos objeto de inversión del portafolio será entre 1y 3 años. El Fondo esta orientado a pequeños, medianos y grandes inversionistas, dado que su horizonte de inversión es de mediano plazo y su sofisticación es media, así como considerando los montos mínimos de inversión, por lo que su riesgo será catalogado como moderado a alto por la estrategia adoptada El principal riesgo asociado a los valores respaldados por activos y valores corporativos son: (i) el riesgo de crédito (si los activos que amparan la emisión tuviesen pérdidas de valor, los flujos que generen podrían ser insuficientes para liquidar en tiempo el monto de la emisión), (ii) variaciones en las tasas de interés y los movimientos de mercado que afectan al activo que respalda el instrumento (cuentas por cobrar, bursatilizaciones de créditos de tarjetas bancarias, rentas de inmuebles, derechos carreteros, créditos hipotecarios, créditos puente, etc.). Las fluctuaciones en cada ámbito podrían afectar directamente el valor de la cartera y en consecuencia afectan el precio del Fondo.

Valor en Riesgo (VaR):

Valor en Riesgo (VaR) de la cartera de inversión respecto de sus activos netos: 0.70% con una probabilidad de 95%. La pérdida que en un escenario pesimista (5 en 100) que puede enfrentar el Fondo en un lapso de un día, es de \$7.00 pesos por cada \$1,000 pesos invertidos.

Nota: Este dato es solo una estimación, las expectativas de pérdida podrían ser mayores, incluso por el monto total de la inversión realizada. La definición de valor en riesgo es válida únicamente en condiciones normales de mercado.

Rendimiento y Desempeño Histórico

Clase y Serie accionaria: FBE

Índice(s) de Referencia: Mencionado en el inciso c)

Tabla de Rendimientos nominales anualizados

	Último Mes	Últimos 3 Meses	Últimos 12 Meses	Año 2016	Año 2015	Año 2014
RENDIMIENTO BRUTO	N/A	N/A	N/A	N/A	N/A	N/A
RENDIMIENTO NETO	N/A	N/A	N/A	N/A	N/A	N/A
TLR (CETES 28)	N/A	N/A	N/A	N/A	N/A	N/A
ÍNDICE DE REFERENCIA*	N/A	N/A	N/A	N/A	N/A	N/A

El rendimiento neto es después de comisiones y el que obtuvo el inversionista en el periodo.

El desempeño de la sociedad en el pasado, no es indicativo del desempeño que tendrá en el futuro.

* La Tasa Libre de Riesgo es una tasa que no incluye descuentos por comisiones o cualquier otro gasto.

Los datos de rendimiento se incluirán cuando se genere la información

Régimen y Política de Inversión

a)Estrategia de Administración: Activa.

b)Política de Inversión: Los valores que conformarán la cartera serán tales valores de deuda respaldados por activos, valores estatales, municipales, corporativos, certificados bursátiles, gubernamentales y valores a cargo de instituciones de crédito integrando una mezcla de tales valores, así como aquellos valores internacionales que se denominen en pesos.

c)Índice de Referencia: 80% del vector de precios de los Bonos Corporativos mas 20% del Fondeo Gubernamental.

d)Inversión en acciones de sociedades de inversión del mismo consorcio empresarial: Hasta el 20% de su Activo total.

e)Derivados: No.

f)Valores estructurados, títulos fiduciarios de capital o valores respaldados por activos: Valores respaldados por activos.

g)Operaciones de Crédito: Solo préstamos y reportos sobre valores.

h)Riesgo Asociado: Alto.

i)Montos Máximos y Mínimos de los Activos más importantes:

1. Inversión en pesos mexicanos: Mín: 80.00% Máx: 100.00%

2. Valores estatales, municipales, corporativos, certificados bursátiles, valores listados en el SIC y valores respaldados por activos: Mín: 80.00% Máx: 100.00%

3. Valores de deuda denominados en UDIS o en monedas distintas a pesos mexicanos: Mín: 0.00% Máx: 20.00%

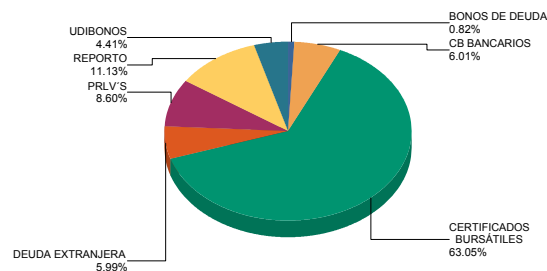
4. Valores extranjeros: Mín: 0.00% Máx: 20.00%

5. Operaciones de reporto y préstamos de valores: Mín: 0.00% Máx: 100.00%

Composición de la Cartera de Inversión

Principales inversiones al mes de diciembre 2017

	NOMBRE	SERIE	TIPO	MONTO	%
1	95_FEFA	16-3	REPORTO	204,167,873	5.54%
2	95_CFE	13	REPORTO	204,167,007	5.54%
3	S_UDIBONO	190613	DEUDA	162,433,180	4.41%
4	I_BANOBRA	18031	DEUDA	129,656,280	3.52%
5	D8_MLWXN	1-07	DEUDA	115,870,494	3.14%
6	91_BNPPPF	16	DEUDA	110,387,433	2.99%
7	D8_JPM	2-06	DEUDA	104,829,793	2.84%
8	91_UNFINCB	15	DEUDA	102,098,911	2.77%
9	91_HOLCIM	15	DEUDA	100,246,069	2.72%
10	91_BNPPPF	15	DEUDA	100,057,938	2.71%
TOTAL				3,687,173,270	100%

Por Sector de Actividad económica

Comisiones y Remuneraciones por la Prestación de Servicios
i) Comisiones pagadas directamente por el Cliente

Concepto	Clase FBE		Serie más representativa (CU1)	
	%	\$	%	\$
NCLUMPLIMIENTO PLAZO MÍNIMO DE PERMANENCIA	N/A	N/A	N/A	N/A
NCLUMPLIMIENTO SALDO MÍNIMO DE INVERSIÓN	N/A	N/A	N/A	N/A
COMPRA DE ACCIONES	N/A	N/A	N/A	N/A
VENTA DE ACCIONES	N/A	N/A	N/A	N/A
SERVICIOS POR ASESORÍA	N/A	N/A	N/A	N/A
SERVICIO DE CUSTODIA DE ACTIVOS OBJ. DE INV.	N/A	N/A	N/A	N/A
SERVICIO ADMINISTRACIÓN DE ACCIONES	N/A	N/A	N/A	N/A
OTRAS	N/A	N/A	N/A	N/A
TOTAL	N/A	N/A	N/A	N/A

*El Fondo ni alguno de los integrantes de Grupo Financiero Scotiabank Inverlat que actúe como distribuidor cobran ninguna de estas comisiones; sin embargo, cada distribuidor podrá cobrar estas comisiones de conformidad con lo establecido en los contratos respectivos, por lo que se sugiere consultar a su distribuidor.

ii) Comisiones Pagadas por el Fondo de Inversión

Concepto	Clase FBE		Serie más representativa (CU1)	
	%	\$	%	\$
ADMINISTRACIÓN DE ACTIVOS*	0.40	4.00	1.70	17.00
ADMINISTRACIÓN ACTIVOS S/ DESEMPEÑO	0.00	0.00	0.00	0.00
DISTRIBUCIÓN DE ACCIONES	0.00	0.00	0.00	0.00
VALUACIÓN DE ACCIONES	0.00	0.00	0.00	0.00
DEPOSITO DE ACCIONES DEL FI	0.00	0.00	0.00	0.00
DEPOSITO DE VALORES	0.00	0.00	0.01	0.10
CONTABILIDAD	0.00	0.00	0.00	0.00
OTRAS	0.00	0.00	0.02	0.20
TOTAL	0.40	4.00	1.73	17.30

Nota: Los % y \$ de las comisiones se presentan anualizados, considerando una inversión de \$1,000 pesos.

Políticas para la Compra - Venta de Acciones

Plazo mínimo de permanencia:	No tiene, sin embargo los inversionistas deberán considerar la fecha de ejecución de la venta	Liquidez:	Mensual
Recepción de órdenes:	Cualquier día hábil dentro del horario aplicable	Horario:	- a Hasta las 13:30 hrs.
Ejecución de operaciones:	Compra: Día de la solicitud Venta: Último martes de c/mes	Límites de recompra:	100% cuando no exceda el 30% del activo total del Fondo
Liquidación de operaciones:	48 hrs. hábiles después de la ejecución	Diferencial*:	No se ha aplicado

* La Sociedad de inversión ante condiciones desordenadas de mercado u operaciones inusuales, podrá aplicar a las operaciones compra-venta de sus acciones, un diferencial sobre el precio actualizado de valuación de dichas acciones, que haya determinado previamente, y conservarlo a favor de los inversionistas que permanecen en la sociedad.

Prestadores de Servicios

Operadora :	Scotia Fondos, S.A. de C.V. Sociedad Operadora de Sociedades de Inversión, Grupo Financiero Scotiabank Inverlat.
Distribuidora :	Scotia Inverlat Casa de Bolsa SA de CV, Actinver Casa de Bolsa, S.A. de C.V., CI Casa de Bolsa S.A. de C.V., Alianza Fondika, S.A. de C.V., Intercam Fondos S.A. de C.V. Para mayor información revisar el prospecto específico.
Valuadora :	Valuadora GAF, S.A. de C.V
Inst. Calificadora de Valores :	Fitch México, S.A. de C.V.
Proveedor de Precios :	Valuación Operativa y Referencias de Mercado S.A. de C.V.

Centro de Atención al Inversionista

Contacto y Número Telefónico :	Fondosdeinversion@scotiabank.com.mx; Blvd. Manuel Ávila Camacho No.1, piso 2. Col. Lomas de Chapultepec, México D.F. C.P. 11009. 5325-3100 y 01800-7268423
Horario :	9:00 a 18:00 hrs., Lunes a Viernes

Página(s) electrónica(s)

Página de Internet del Grupo Financiero:	www.scotiabank.com.mx www.scotiabank.com.mx
------------------------------------------	--------------------------------------------------------------------------------------------------------------------------------------

Información sobre comisiones y remuneraciones

Las comisiones por compra y venta de acciones, pueden disminuir el monto total de su inversión. Esto implica que usted recibiría un monto menor después de una operación. Lo anterior, junto con las comisiones pagadas por la sociedad, representa una reducción del rendimiento total que recibirá por su inversión en la sociedad.

Las comisiones por distribución de acciones pueden variar de distribuidor en distribuidor. Si quiere conocer la comisión específica consulte a su distribuidor.

Algunos prestadores de servicios pueden establecer acuerdos con la sociedad y ofrecerle descuentos por sus servicios. Para conocer de su existencia y el posible beneficio para usted, pregunte con su distribuidor.

El prospecto de información, contiene un mayor detalle de los conflictos de interés a los que pudiera estar sujeto.

Advertencias

La sociedad de inversión no cuenta con garantía alguna del IPAB, ni de la sociedad operadora ni del Grupo Financiero al que, en su caso, esta última pertenezca. La inversión en la sociedad se encuentra respaldada hasta por el monto de su patrimonio.

“Las inscripciones en el Registro Nacional de Valores tendrán efectos declarativos y no convalidan los actos jurídicos que sean nulos de conformidad con las leyes aplicables, ni implican certificación sobre la bondad de los valores inscritos en el mismo o sobre la solvencia, liquidez o calidad crediticia de la Sociedad de Inversión.”

Ningún intermediario financiero, apoderado para celebrar operaciones con el público, o cualquier otra persona, está autorizado para proporcionar información o hacer declaración alguna adicional al contenido del presente documento o el prospecto de información al público inversionista, por lo que deberán entenderse como no autorizadas por la sociedad.

Para mayor información visite la página electrónica de nuestra operadora y/o distribuidora(s), donde podrá consultar el prospecto de información al público inversionista de la sociedad, así como la información actualizada sobre la cartera de inversiones de la sociedad.

El presente documento y el prospecto de información al público inversionista son los únicos documentos de venta que reconoce la sociedad de inversión como válidos.

SCOTIA PRODUCTIVO, S.A. DE C.V., F.I.I.D.

Tipo	INSTRUMENTO DE DEUDA	Fecha de Autorización	17 septiembre 2014
Clasificación	MEDIANO PLAZO (IDMP)	Clase y Serie	FBF
Clave de Pizarra	SCOTI10	Posibles Adquirientes	PERSONAS FÍSICAS
Calificación	AAf/S5(mex)	Monto Mínimo de Inversión (\$)	0

Importante: El valor de un fondo de inversión, cualquier que sea su política de inversión, está sujeta a la fluctuación de los mercados, por lo que el inversionista puede obtener ganancias o pérdidas.

Objetivo de Inversión

Invertir principalmente en valores de deuda respaldados por activos, valores estatales, municipales, corporativos, Certificados Bursátiles emitidos por entidades paraestatales que pueden o no estar respaldados por el gobierno federal, estatales, municipales, corporativos y aquellos emitidos por organismos multilaterales, así como valores extranjeros listados en el Sistema Internacional de Cotizaciones (SIC). Dichos activos pueden contar con rendimiento nominal o real a tasa fija con/sin cupón y tasa revisable, expresado en pesos principalmente y complementariamente en monedas distintas o UDIS. 91 días es el plazo mínimo que se estima o considera adecuado para que el inversionista mantenga su inversión en el Fondo tomando en consideración los objetivos del mismo.

Información Relevante

El horizonte de inversión es mediano plazo, la duración de los activos objeto de inversión del portafolio será entre 1y 3 años. El Fondo esta orientado a pequeños, medianos y grandes inversionistas, dado que su horizonte de inversión es de mediano plazo y su sofisticación es media, así como considerando los montos mínimos de inversión, por lo que su riesgo será catalogado como moderado a alto por la estrategia adoptada El principal riesgo asociado a los valores respaldados por activos y valores corporativos son: (i) el riesgo de crédito (si los activos que amparan la emisión tuviesen pérdidas de valor, los flujos que generen podrían ser insuficientes para liquidar en tiempo el monto de la emisión), (ii) variaciones en las tasas de interés y los movimientos de mercado que afectan al activo que respalda el instrumento (cuentas por cobrar, bursatilizaciones de créditos de tarjetas bancarias, rentas de inmuebles, derechos carreteros, créditos hipotecarios, créditos puente, etc.). Las fluctuaciones en cada ámbito podrían afectar directamente el valor de la cartera y en consecuencia afectan el precio del Fondo.

Valor en Riesgo (VaR):

Valor en Riesgo (VaR) de la cartera de inversión respecto de sus activos netos: 0.70% con una probabilidad de 95%. La pérdida que en un escenario pesimista (5 en 100) que puede enfrentar el Fondo en un lapso de un día, es de \$7.00 pesos por cada \$1,000 pesos invertidos.

Nota: Este dato es solo una estimación, las expectativas de pérdida podrían ser mayores, incluso por el monto total de la inversión realizada. La definición de valor en riesgo es válida únicamente en condiciones normales de mercado.

Rendimiento y Desempeño Histórico

Clase y Serie accionaria: **FBF**

Índice(s) de Referencia: **Mencionado en el inciso c)**

Tabla de Rendimientos nominales anualizados

	Último Mes	Últimos 3 Meses	Últimos 12 Meses	Año 2016	Año 2015	Año 2014
RENDIMIENTO BRUTO	N/A	N/A	N/A	N/A	N/A	N/A
RENDIMIENTO NETO	N/A	N/A	N/A	N/A	N/A	N/A
TLR (CETES 28)	N/A	N/A	N/A	N/A	N/A	N/A
ÍNDICE DE REFERENCIA*	N/A	N/A	N/A	N/A	N/A	N/A

El rendimiento neto es después de comisiones y el que obtuvo el inversionista en el periodo.

El desempeño de la sociedad en el pasado, no es indicativo del desempeño que tendrá en el futuro.

* La Tasa Libre de Riesgo es una tasa que no incluye descuentos por comisiones o cualquier otro gasto.

Los datos de rendimiento se incluirán cuando se genere la información

Régimen y Política de Inversión

a)Estrategia de Administración: Activa.

b)Política de Inversión: Los valores que conformarán la cartera serán tales valores de deuda respaldados por activos, valores estatales, municipales, corporativos, certificados bursátiles, gubernamentales y valores a cargo de instituciones de crédito integrando una mezcla de tales valores, así como aquellos valores internacionales que se denominen en pesos.

c)Índice de Referencia: 80% del vector de precios de los Bonos Corporativos mas 20% del Fondeo Gubernamental.

d)Inversión en acciones de sociedades de inversión del mismo consorcio empresarial: Hasta el 20% de su Activo total.

e)Derivados: No.

f)Valores estructurados, títulos fiduciarios de capital o valores respaldados por activos: Valores respaldados por activos.

g)Operaciones de Crédito: Solo préstamos y reportos sobre valores.

h)Riesgo Asociado: Alto.

i)Montos Máximos y Mínimos de los Activos más importantes:

1. Inversión en pesos mexicanos: Mín: 80.00% Máx: 100.00%

2. Valores estatales, municipales, corporativos, certificados bursátiles, valores listados en el SIC y valores respaldados por activos: Mín: 80.00% Máx: 100.00%

3. Valores de deuda denominados en UDIS o en monedas distintas a pesos mexicanos: Mín: 0.00% Máx: 20.00%

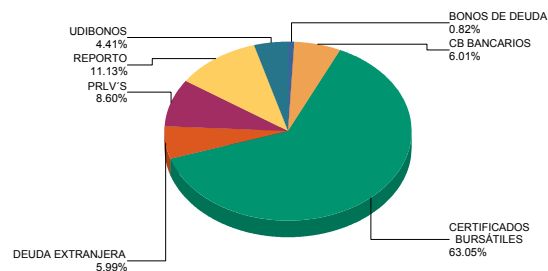
4. Valores extranjeros: Mín: 0.00% Máx: 20.00%

5. Operaciones de reporto y préstamos de valores: Mín: 0.00% Máx: 100.00%

Composición de la Cartera de Inversión

Principales inversiones al mes de **diciembre 2017**

	NOMBRE	SERIE	TIPO	MONTO	%
1	95_FEFA	16-3	REPORTO	204,167,873	5.54%
2	95_CFE	13	REPORTO	204,167,007	5.54%
3	S_UDIBONO	190613	DEUDA	162,433,180	4.41%
4	I_BANOBRA	18031	DEUDA	129,656,280	3.52%
5	D8_MLMXN	1-07	DEUDA	115,870,494	3.14%
6	91_BNPPPF	16	DEUDA	110,387,433	2.99%
7	D8_JPM	2-06	DEUDA	104,829,793	2.84%
8	91_UNFINCB	15	DEUDA	102,098,911	2.77%
9	91_HOLCIM	15	DEUDA	100,246,069	2.72%
10	91_BNPPPF	15	DEUDA	100,057,938	2.71%
TOTAL				3,687,173,270	100%

Por Sector de Actividad económica

Comisiones y Remuneraciones por la Prestación de Servicios
i) Comisiones pagadas directamente por el Cliente

Concepto	Clase FBF		Serie más representativa (CU1)	
	%	\$	%	\$
NCLUMPLIMIENTO PLAZO MÍNIMO DE PERMANENCIA	N/A	N/A	N/A	N/A
NCLUMPLIMIENTO SALDO MÍNIMO DE INVERSIÓN	N/A	N/A	N/A	N/A
COMPRA DE ACCIONES	N/A	N/A	N/A	N/A
VENTA DE ACCIONES	N/A	N/A	N/A	N/A
SERVICIOS POR ASESORÍA	N/A	N/A	N/A	N/A
SERVICIO DE CUSTODIA DE ACTIVOS OBJ. DE INV.	N/A	N/A	N/A	N/A
SERVICIO ADMINISTRACIÓN DE ACCIONES	N/A	N/A	N/A	N/A
OTRAS	N/A	N/A	N/A	N/A
TOTAL	N/A	N/A	N/A	N/A

*El Fondo ni alguno de los integrantes de Grupo Financiero Scotiabank Inverlat que actúe como distribuidor cobran ninguna de estas comisiones; sin embargo, cada distribuidor podrá cobrar estas comisiones de conformidad con lo establecido en los contratos respectivos, por lo que se sugiere consultar a su distribuidor.

ii) Comisiones Pagadas por el Fondo de Inversión

Concepto	Clase FBF		Serie más representativa (CU1)	
	%	\$	%	\$
ADMINISTRACIÓN DE ACTIVOS*	0.40	4.00	1.70	17.00
ADMINISTRACIÓN ACTIVOS S/ DESEMPEÑO	0.00	0.00	0.00	0.00
DISTRIBUCIÓN DE ACCIONES	0.00	0.00	0.00	0.00
VALUACIÓN DE ACCIONES	0.00	0.00	0.00	0.00
DEPOSITO DE ACCIONES DEL FI	0.00	0.00	0.00	0.00
DEPOSITO DE VALORES	0.00	0.00	0.01	0.10
CONTABILIDAD	0.00	0.00	0.00	0.00
OTRAS	0.00	0.00	0.02	0.20
TOTAL	0.40	4.00	1.73	17.30

Nota: Los % y \$ de las comisiones se presentan anualizados, considerando una inversión de \$1,000 pesos.

Información sobre comisiones y remuneraciones

Las comisiones por compra y venta de acciones, pueden disminuir el monto total de su inversión. Esto implica que usted recibiría un monto menor después de una operación. Lo anterior, junto con las comisiones pagadas por la sociedad, representa una reducción del rendimiento total que recibirá por su inversión en la sociedad.

Las comisiones por distribución de acciones pueden variar de distribuidor en distribuidor. Si quiere conocer la comisión específica consulte a su distribuidor.

Algunos prestadores de servicios pueden establecer acuerdos con la sociedad y ofrecerle descuentos por sus servicios. Para conocer de su existencia y el posible beneficio para usted, pregunte con su distribuidor.

El prospecto de información, contiene un mayor detalle de los conflictos de interés a los que pudiera estar sujeto.

Políticas para la Compra - Venta de Acciones

Plazo mínimo de permanencia:	No tiene, sin embargo los inversionistas deberán considerar la fecha de ejecución de la venta	Liquidez:	Mensual
Recepción de órdenes:	Cualquier día hábil dentro del horario aplicable	Horario:	- a Hasta las 13:30 hrs.
Ejecución de operaciones:	Compra: Día de la solicitud Venta: Último martes de c/mes	Límites de recompra:	100% cuando no exceda el 30% del activo total del Fondo
Liquidación de operaciones:	48 hrs. hábiles después de la ejecución	Diferencial*:	No se ha aplicado

* La Sociedad de inversión ante condiciones desordenadas de mercado u operaciones inusuales, podrá aplicar a las operaciones compra-venta de sus acciones, un diferencial sobre el precio actualizado de valuación de dichas acciones, que haya determinado previamente, y conservarlo a favor de los inversionistas que permanecen en la sociedad.

Prestadores de Servicios

Operadora :	Scotia Fondos, S.A. de C.V. Sociedad Operadora de Sociedades de Inversión, Grupo Financiero Scotiabank Inverlat.
Distribuidora :	Scotia Inverlat Casa de Bolsa SA de CV, Actinver Casa de Bolsa, S.A. de C.V., CI Casa de Bolsa S.A. de C.V., Alianza Fondika, S.A. de C.V., Intercam Fondos S.A. de C.V. Para mayor información revisar el prospecto específico.
Valuadora :	Valuadora GAF, S.A. de C.V
Inst. Calificadora de Valores :	Fitch México, S.A. de C.V.
Proveedor de Precios :	Valuación Operativa y Referencias de Mercado S.A. de C.V.

Advertencias

La sociedad de inversión no cuenta con garantía alguna del IPAB, ni de la sociedad operadora ni del Grupo Financiero al que, en su caso, esta última pertenezca. La inversión en la sociedad se encuentra respaldada hasta por el monto de su patrimonio.

“Las inscripciones en el Registro Nacional de Valores tendrán efectos declarativos y no convalidan los actos jurídicos que sean nulos de conformidad con las leyes aplicables, ni implican certificación sobre la bondad de los valores inscritos en el mismo o sobre la solvencia, liquidez o calidad crediticia de la Sociedad de Inversión.”

Ningún intermediario financiero, apoderado para celebrar operaciones con el público, o cualquier otra persona, está autorizado para proporcionar información o hacer declaración alguna adicional al contenido del presente documento o el prospecto de información al público inversionista, por lo que deberán entenderse como no autorizadas por la sociedad.

Para mayor información visite la página electrónica de nuestra operadora y/o distribuidora(s), donde podrá consultar el prospecto de información al público inversionista de la sociedad, así como la información actualizada sobre la cartera de inversiones de la sociedad.

El presente documento y el prospecto de información al público inversionista son los únicos documentos de venta que reconoce la sociedad de inversión como válidos.

Centro de Atención al Inversionista

Contacto y Número Telefónico :	Fondosdeinversion@scotiabank.com.mx; Blvd. Manuel Ávila Camacho No.1, piso 2. Col. Lomas de Chapultepec, México D.F. C.P. 11009. 5325-3100 y 01800-7268423
Horario :	9:00 a 18:00 hrs., Lunes a Viernes

Página(s) electrónica(s)

Página de Internet del Grupo Financiero:	www.scotiabank.com.mx www.scotiabank.com.mx
------------------------------------------	--------------------------------------------------------------------------------------------------------------------------------------

SCOTIA PRODUCTIVO, S.A. DE C.V., F.I.I.D.

Tipo	INSTRUMENTO DE DEUDA	Fecha de Autorización	17 septiembre 2014
Clasificación	MEDIANO PLAZO (IDMP)	Clase y Serie	FBM
Clave de Pizarra	SCOTI10	Posibles Adquirientes	PERSONAS MORALES
Calificación	AAf/S5(mex)	Monto Mínimo de Inversión (\$)	0

Importante: El valor de un fondo de inversión, cualquier que sea su política de inversión, está sujeta a la fluctuación de los mercados, por lo que el inversionista puede obtener ganancias o pérdidas.

Objetivo de Inversión

Invertir principalmente en valores de deuda respaldados por activos, valores estatales, municipales, corporativos, Certificados Bursátiles emitidos por entidades paraestatales que pueden o no estar respaldados por el gobierno federal, estatales, municipales, corporativos y aquellos emitidos por organismos multilaterales, así como valores extranjeros listados en el Sistema Internacional de Cotizaciones (SIC). Dichos activos pueden contar con rendimiento nominal o real a tasa fija con/sin cupón y tasa revisable, expresado en pesos principalmente y complementariamente en monedas distintas o UDIS. 91 días es el plazo mínimo que se estima o considera adecuado para que el inversionista mantenga su inversión en el Fondo tomando en consideración los objetivos del mismo.

Información Relevante

El horizonte de inversión es mediano plazo, la duración de los activos objeto de inversión del portafolio será entre 1y 3 años. El Fondo esta orientado a pequeños, medianos y grandes inversionistas, dado que su horizonte de inversión es de mediano plazo y su sofisticación es media, así como considerando los montos mínimos de inversión, por lo que su riesgo será catalogado como moderado a alto por la estrategia adoptada El principal riesgo asociado a los valores respaldados por activos y valores corporativos son: (i) el riesgo de crédito (si los activos que amparan la emisión tuviesen pérdidas de valor, los flujos que generen podrían ser insuficientes para liquidar en tiempo el monto de la emisión), (ii) variaciones en las tasas de interés y los movimientos de mercado que afectan al activo que respalda el instrumento (cuentas por cobrar, bursatilizaciones de créditos de tarjetas bancarias, rentas de inmuebles, derechos carreteros, créditos hipotecarios, créditos puente, etc.). Las fluctuaciones en cada ámbito podrían afectar directamente el valor de la cartera y en consecuencia afectan el precio del Fondo.

Valor en Riesgo (VaR):

Valor en Riesgo (VaR) de la cartera de inversión respecto de sus activos netos: 0.70% con una probabilidad de 95%. La pérdida que en un escenario pesimista (5 en 100) que puede enfrentar el Fondo en un lapso de un día, es de \$7.00 pesos por cada \$1,000 pesos invertidos.

Nota: Este dato es solo una estimación, las expectativas de pérdida podrían ser mayores, incluso por el monto total de la inversión realizada. La definición de valor en riesgo es válida únicamente en condiciones normales de mercado.

Rendimiento y Desempeño Histórico

Clase y Serie accionaria: **FBM**

Índice(s) de Referencia: **Mencionado en el inciso c)**

Tabla de Rendimientos nominales anualizados

	Último Mes	Últimos 3 Meses	Últimos 12 Meses	Año 2016	Año 2015	Año 2014
RENDIMIENTO BRUTO	N/A	N/A	N/A	N/A	N/A	N/A
RENDIMIENTO NETO	N/A	N/A	N/A	N/A	N/A	N/A
TLR (CETES 28)	N/A	N/A	N/A	N/A	N/A	N/A
ÍNDICE DE REFERENCIA*	N/A	N/A	N/A	N/A	N/A	N/A

El rendimiento neto es después de comisiones y el que obtuvo el inversionista en el periodo.

El desempeño de la sociedad en el pasado, no es indicativo del desempeño que tendrá en el futuro.

* La Tasa Libre de Riesgo es una tasa que no incluye descuentos por comisiones o cualquier otro gasto.

Los datos de rendimiento se incluirán cuando se genere la información

Régimen y Política de Inversión

a)Estrategia de Administración: Activa.

b)Política de Inversión: Los valores que conformarán la cartera serán tales valores de deuda respaldados por activos, valores estatales, municipales, corporativos, certificados bursátiles, gubernamentales y valores a cargo de instituciones de crédito integrando una mezcla de tales valores, así como aquellos valores internacionales que se denominen en pesos.

c)Índice de Referencia: 80% del vector de precios de los Bonos Corporativos mas 20% del Fondo Gubernamental.

d)Inversión en acciones de sociedades de inversión del mismo consorcio empresarial: Hasta el 20% de su Activo total.

e)Derivados: No.

f)Valores estructurados, títulos fiduciarios de capital o valores respaldados por activos: Valores respaldados por activos.

g)Operaciones de Crédito: Solo préstamos y reportos sobre valores.

h)Riesgo Asociado: Alto.

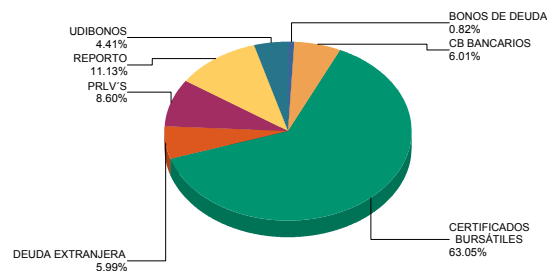
i)Montos Máximos y Mínimos de los Activos más importantes:

1. Inversión en pesos mexicanos: Mín: 80.00% Máx: 100.00%
2. Valores estatales, municipales, corporativos, certificados bursátiles, valores listados en el SIC y valores respaldados por activos: Mín: 80.00% Máx: 100.00%
3. Valores de deuda denominados en UDIS o en monedas distintas a pesos mexicanos: Mín: 0.00% Máx: 20.00%
4. Valores extranjeros: Mín: 0.00% Máx: 20.00%
5. Operaciones de reporto y préstamos de valores: Mín: 0.00% Máx: 100.00%

Composición de la Cartera de Inversión

Principales inversiones al mes de **diciembre 2017**

	NOMBRE	SERIE	TIPO	MONTO	%
1	95_FEFA	16-3	REPORTO	204,167,873	5.54%
2	95_CFE	13	REPORTO	204,167,007	5.54%
3	S_UDIBONO	190613	DEUDA	162,433,180	4.41%
4	I_BANOBRA	18031	DEUDA	129,656,280	3.52%
5	D8_MLMXN	1-07	DEUDA	115,870,494	3.14%
6	91_BNPPPF	16	DEUDA	110,387,433	2.99%
7	D8_JPM	2-06	DEUDA	104,829,793	2.84%
8	91_UNFINCB	15	DEUDA	102,098,911	2.77%
9	91_HOLCIM	15	DEUDA	100,246,069	2.72%
10	91_BNPPPF	15	DEUDA	100,057,938	2.71%
TOTAL				3,687,173,270	100%

Por Sector de Actividad económica

Comisiones y Remuneraciones por la Prestación de Servicios
i) Comisiones pagadas directamente por el Cliente

Concepto	Clase FBM		Serie más representativa (CU1)	
	%	\$	%	\$
NCLUMPLIMIENTO PLAZO MÍNIMO DE PERMANENCIA	N/A	N/A	N/A	N/A
NCLUMPLIMIENTO SALDO MÍNIMO DE INVERSIÓN	N/A	N/A	N/A	N/A
COMPRA DE ACCIONES	N/A	N/A	N/A	N/A
VENTA DE ACCIONES	N/A	N/A	N/A	N/A
SERVICIOS POR ASESORÍA	N/A	N/A	N/A	N/A
SERVICIO DE CUSTODIA DE ACTIVOS OBJ. DE INV.	N/A	N/A	N/A	N/A
SERVICIO ADMINISTRACIÓN DE ACCIONES	N/A	N/A	N/A	N/A
OTRAS	N/A	N/A	N/A	N/A
TOTAL	N/A	N/A	N/A	N/A

*El Fondo ni alguno de los integrantes de Grupo Financiero Scotiabank Inverlat que actúe como distribuidor cobran ninguna de estas comisiones; sin embargo, cada distribuidor podrá cobrar estas comisiones de conformidad con lo establecido en los contratos respectivos, por lo que se sugiere consultar a su distribuidor.

ii) Comisiones Pagadas por el Fondo de Inversión

Concepto	Clase FBM		Serie más representativa (CU1)	
	%	\$	%	\$
ADMINISTRACIÓN DE ACTIVOS*	0.40	4.00	1.70	17.00
ADMINISTRACIÓN ACTIVOS S/ DESEMPEÑO	0.00	0.00	0.00	0.00
DISTRIBUCIÓN DE ACCIONES	0.00	0.00	0.00	0.00
VALUACIÓN DE ACCIONES	0.00	0.00	0.00	0.00
DEPOSITO DE ACCIONES DEL FI	0.00	0.00	0.00	0.00
DEPOSITO DE VALORES	0.00	0.00	0.01	0.10
CONTABILIDAD	0.00	0.00	0.00	0.00
OTRAS	0.00	0.00	0.02	0.20
TOTAL	0.40	4.00	1.73	17.30

Nota: Los % y \$ de las comisiones se presentan anualizados, considerando una inversión de \$1,000 pesos.

Políticas para la Compra - Venta de Acciones

Plazo mínimo de permanencia:	No tiene, sin embargo los inversionistas deberán considerar la fecha de ejecución de la venta	Liquidez:	Mensual
Recepción de órdenes:	Cualquier día hábil dentro del horario aplicable	Horario:	- a Hasta las 13:30 hrs.
Ejecución de operaciones:	Compra: Día de la solicitud Venta: Último martes de c/mes	Límites de recompra:	100% cuando no exceda el 30% del activo total del Fondo
Liquidación de operaciones:	48 hrs. hábiles después de la ejecución	Diferencial*:	No se ha aplicado

* La Sociedad de inversión ante condiciones desordenadas de mercado u operaciones inusuales, podrá aplicar a las operaciones compra-venta de sus acciones, un diferencial sobre el precio actualizado de valuación de dichas acciones, que haya determinado previamente, y conservarlo a favor de los inversionistas que permanecen en la sociedad.

Prestadores de Servicios

Operadora :	Scotia Fondos, S.A. de C.V. Sociedad Operadora de Sociedades de Inversión, Grupo Financiero Scotiabank Inverlat.
Distribuidora :	Scotia Inverlat Casa de Bolsa SA de CV, Actinver Casa de Bolsa, S.A. de C.V., CI Casa de Bolsa S.A. de C.V., Alianza Fondika, S.A. de C.V., Intercam Fondos S.A. de C.V. Para mayor información revisar el prospecto específico.
Valuadora :	Valuadora GAF, S.A. de C.V
Inst. Calificadora de Valores :	Fitch México, S.A. de C.V.
Proveedor de Precios :	Valuación Operativa y Referencias de Mercado S.A. de C.V.

Centro de Atención al Inversionista

Contacto y Número Telefónico :	Fondosdeinversion@scotiabank.com.mx; Blvd. Manuel Ávila Camacho No.1, piso 2. Col. Lomas de Chapultepec, México D.F. C.P. 11009. 5325-3100 y 01800-7268423
Horario :	9:00 a 18:00 hrs., Lunes a Viernes

Página(s) electrónica(s)

Página de Internet del Grupo Financiero:	www.scotiabank.com.mx www.scotiabank.com.mx
------------------------------------------	--------------------------------------------------------------------------------------------------------------------------------------

Información sobre comisiones y remuneraciones

Las comisiones por compra y venta de acciones, pueden disminuir el monto total de su inversión. Esto implica que usted recibiría un monto menor después de una operación. Lo anterior, junto con las comisiones pagadas por la sociedad, representa una reducción del rendimiento total que recibirá por su inversión en la sociedad.

Las comisiones por distribución de acciones pueden variar de distribuidor en distribuidor. Si quiere conocer la comisión específica consulte a su distribuidor.

Algunos prestadores de servicios pueden establecer acuerdos con la sociedad y ofrecerle descuentos por sus servicios. Para conocer de su existencia y el posible beneficio para usted, pregunte con su distribuidor.

El prospecto de información, contiene un mayor detalle de los conflictos de interés a los que pudiera estar sujeto.

Advertencias

La sociedad de inversión no cuenta con garantía alguna del IPAB, ni de la sociedad operadora ni del Grupo Financiero al que, en su caso, esta última pertenezca. La inversión en la sociedad se encuentra respaldada hasta por el monto de su patrimonio.

“Las inscripciones en el Registro Nacional de Valores tendrán efectos declarativos y no convalidan los actos jurídicos que sean nulos de conformidad con las leyes aplicables, ni implican certificación sobre la bondad de los valores inscritos en el mismo o sobre la solvencia, liquidez o calidad crediticia de la Sociedad de Inversión.”

Ningún intermediario financiero, apoderado para celebrar operaciones con el público, o cualquier otra persona, está autorizado para proporcionar información o hacer declaración alguna adicional al contenido del presente documento o el prospecto de información al público inversionista, por lo que deberán entenderse como no autorizadas por la sociedad.

Para mayor información visite la página electrónica de nuestra operadora y/o distribuidora(s), donde podrá consultar el prospecto de información al público inversionista de la sociedad, así como la información actualizada sobre la cartera de inversiones de la sociedad.

El presente documento y el prospecto de información al público inversionista son los únicos documentos de venta que reconoce la sociedad de inversión como válidos.

SCOTIA PRODUCTIVO, S.A. DE C.V., F.I.I.D.

Tipo	INSTRUMENTO DE DEUDA	Fecha de Autorización	17 septiembre 2014
Clasificación	MEDIANO PLAZO (IDMP)	Clase y Serie	FBTE
Clave de Pizarra	SCOTI10	Posibles Adquirientes	PERSONAS MORALES EXENTAS
Calificación	AAf/S5(mex)	Monto Mínimo de Inversión (\$)	0

Importante: El valor de un fondo de inversión, cualquier que sea su política de inversión, está sujeta a la fluctuación de los mercados, por lo que el inversionista puede obtener ganancias o pérdidas.

Objetivo de Inversión

Invertir principalmente en valores de deuda respaldados por activos, valores estatales, municipales, corporativos, Certificados Bursátiles emitidos por entidades paraestatales que pueden o no estar respaldados por el gobierno federal, estatales, municipales, corporativos y aquellos emitidos por organismos multilaterales, así como valores extranjeros listados en el Sistema Internacional de Cotizaciones (SIC). Dichos activos pueden contar con rendimiento nominal o real a tasa fija con/sin cupón y tasa revisable, expresado en pesos principalmente y complementariamente en monedas distintas o UDIS. 91 días es el plazo mínimo que se estima o considera adecuado para que el inversionista mantenga su inversión en el Fondo tomando en consideración los objetivos del mismo.

Información Relevante

El horizonte de inversión es mediano plazo, la duración de los activos objeto de inversión del portafolio será entre 1y 3 años. El Fondo esta orientado a pequeños, medianos y grandes inversionistas, dado que su horizonte de inversión es de mediano plazo y su sofisticación es media, así como considerando los montos mínimos de inversión, por lo que su riesgo será catalogado como moderado a alto por la estrategia adoptada El principal riesgo asociado a los valores respaldados por activos y valores corporativos son: (i) el riesgo de crédito (si los activos que amparan la emisión tuviesen pérdidas de valor, los flujos que generen podrían ser insuficientes para liquidar en tiempo el monto de la emisión), (ii) variaciones en las tasas de interés y los movimientos de mercado que afectan al activo que respalda el instrumento (cuentas por cobrar, bursatilizaciones de créditos de tarjetas bancarias, rentas de inmuebles, derechos carreteros, créditos hipotecarios, créditos puente, etc.). Las fluctuaciones en cada ámbito podrían afectar directamente el valor de la cartera y en consecuencia afectan el precio del Fondo.

Valor en Riesgo (VaR):

Valor en Riesgo (VaR) de la cartera de inversión respecto de sus activos netos: 0.70% con una probabilidad de 95%. La pérdida que en un escenario pesimista (5 en 100) que puede enfrentar el Fondo en un lapso de un día, es de \$7.00 pesos por cada \$1,000 pesos invertidos.

Nota: Este dato es solo una estimación, las expectativas de pérdida podrían ser mayores, incluso por el monto total de la inversión realizada. La definición de valor en riesgo es válida únicamente en condiciones normales de mercado.

Rendimiento y Desempeño Histórico

Clase y Serie accionaria: **FBTE**

Índice(s) de Referencia: **Mencionado en el inciso c)**

Tabla de Rendimientos nominales anualizados

	Último Mes	Últimos 3 Meses	Últimos 12 Meses	Año 2016	Año 2015	Año 2014
RENDIMIENTO BRUTO	N/A	N/A	N/A	N/A	N/A	N/A
RENDIMIENTO NETO	N/A	N/A	N/A	N/A	N/A	N/A
TLR (CETES 28)	N/A	N/A	N/A	N/A	N/A	N/A
ÍNDICE DE REFERENCIA*	N/A	N/A	N/A	N/A	N/A	N/A

El rendimiento neto es después de comisiones y el que obtuvo el inversionista en el periodo.

El desempeño de la sociedad en el pasado, no es indicativo del desempeño que tendrá en el futuro.

* La Tasa Libre de Riesgo es una tasa que no incluye descuentos por comisiones o cualquier otro gasto.

Los datos de rendimiento se incluirán cuando se genere la información

Régimen y Política de Inversión

a)Estrategia de Administración: Activa.

b)Política de Inversión: Los valores que conformarán la cartera serán tales valores de deuda respaldados por activos, valores estatales, municipales, corporativos, certificados bursátiles, gubernamentales y valores a cargo de instituciones de crédito integrando una mezcla de tales valores, así como aquellos valores internacionales que se denominen en pesos.

c)Índice de Referencia: 80% del vector de precios de los Bonos Corporativos mas 20% del Fondeo Gubernamental.

d)Inversión en acciones de sociedades de inversión del mismo consorcio empresarial: Hasta el 20% de su Activo total.

e)Derivados: No.

f)Valores estructurados, títulos fiduciarios de capital o valores respaldados por activos: Valores respaldados por activos.

g)Operaciones de Crédito: Solo préstamos y reportos sobre valores.

h)Riesgo Asociado: Alto.

i)Montos Máximos y Mínimos de los Activos más importantes:

1. Inversión en pesos mexicanos: Mín: 80.00% Máx: 100.00%

2. Valores estatales, municipales, corporativos, certificados bursátiles, valores listados en el SIC y valores respaldados por activos: Mín: 80.00% Máx: 100.00%

3. Valores de deuda denominados en UDIS o en monedas distintas a pesos mexicanos: Mín: 0.00% Máx: 20.00%

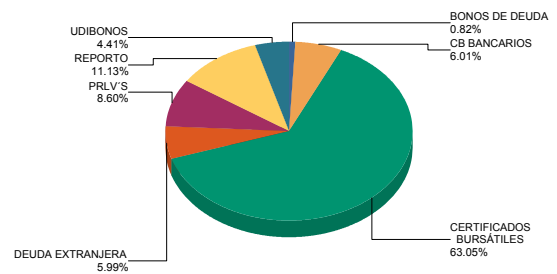
4. Valores extranjeros: Mín: 0.00% Máx: 20.00%

5. Operaciones de reporto y préstamos de valores: Mín: 0.00% Máx: 100.00%

Composición de la Cartera de Inversión

Principales inversiones al mes de **diciembre 2017**

	NOMBRE	SERIE	TIPO	MONTO	%
1	95_FEFA	16-3	REPORTO	204,167,873	5.54%
2	95_CFE	13	REPORTO	204,167,007	5.54%
3	S_UDIBONO	190613	DEUDA	162,433,180	4.41%
4	I_BANOBRA	18031	DEUDA	129,656,280	3.52%
5	D8_MLMXN	1-07	DEUDA	115,870,494	3.14%
6	91_BNPPPF	16	DEUDA	110,387,433	2.99%
7	D8_JPM	2-06	DEUDA	104,829,793	2.84%
8	91_UNFINCB	15	DEUDA	102,098,911	2.77%
9	91_HOLCIM	15	DEUDA	100,246,069	2.72%
10	91_BNPPPF	15	DEUDA	100,057,938	2.71%
TOTAL				3,687,173,270	100%

Por Sector de Actividad económica

Comisiones y Remuneraciones por la Prestación de Servicios
i) Comisiones pagadas directamente por el Cliente

Concepto	Clase FBTE		Serie más representativa (CU1)	
	%	\$	%	\$
NCLUMPLIMIENTO PLAZO MÍNIMO DE PERMANENCIA	N/A	N/A	N/A	N/A
NCLUMPLIMIENTO SALDO MÍNIMO DE INVERSIÓN	N/A	N/A	N/A	N/A
COMPRA DE ACCIONES	N/A	N/A	N/A	N/A
VENTA DE ACCIONES	N/A	N/A	N/A	N/A
SERVICIOS POR ASESORÍA	N/A	N/A	N/A	N/A
SERVICIO DE CUSTODIA DE ACTIVOS OBJ. DE INV.	N/A	N/A	N/A	N/A
SERVICIO ADMINISTRACIÓN DE ACCIONES	N/A	N/A	N/A	N/A
OTRAS	N/A	N/A	N/A	N/A
TOTAL	N/A	N/A	N/A	N/A

*El Fondo ni alguno de los integrantes de Grupo Financiero Scotiabank Inverlat que actúe como distribuidor cobran ninguna de estas comisiones; sin embargo, cada distribuidor podrá cobrar estas comisiones de conformidad con lo establecido en los contratos respectivos, por lo que se sugiere consultar a su distribuidor.

ii) Comisiones Pagadas por el Fondo de Inversión

Concepto	Clase FBTE		Serie más representativa (CU1)	
	%	\$	%	\$
ADMINISTRACIÓN DE ACTIVOS*	0.40	4.00	1.70	17.00
ADMINISTRACIÓN ACTIVOS S/ DESEMPEÑO	0.00	0.00	0.00	0.00
DISTRIBUCIÓN DE ACCIONES	0.00	0.00	0.00	0.00
VALUACIÓN DE ACCIONES	0.00	0.00	0.00	0.00
DEPOSITO DE ACCIONES DEL FI	0.00	0.00	0.00	0.00
DEPOSITO DE VALORES	0.00	0.00	0.01	0.10
CONTABILIDAD	0.00	0.00	0.00	0.00
OTRAS	0.00	0.00	0.02	0.20
TOTAL	0.40	4.00	1.73	17.30

Nota: Los % y \$ de las comisiones se presentan anualizados, considerando una inversión de \$1,000 pesos.

Información sobre comisiones y remuneraciones

Las comisiones por compra y venta de acciones, pueden disminuir el monto total de su inversión. Esto implica que usted recibiría un monto menor después de una operación. Lo anterior, junto con las comisiones pagadas por la sociedad, representa una reducción del rendimiento total que recibirá por su inversión en la sociedad.

Las comisiones por distribución de acciones pueden variar de distribuidor en distribuidor. Si quiere conocer la comisión específica consulte a su distribuidor.

Algunos prestadores de servicios pueden establecer acuerdos con la sociedad y ofrecerle descuentos por sus servicios. Para conocer de su existencia y el posible beneficio para usted, pregunte con su distribuidor.

El prospecto de información, contiene un mayor detalle de los conflictos de interés a los que pudiera estar sujeto.

Políticas para la Compra - Venta de Acciones

Plazo mínimo de permanencia:	No tiene, sin embargo los inversionistas deberán considerar la fecha de ejecución de la venta	Liquidez:	Mensual
Recepción de órdenes:	Cualquier día hábil dentro del horario aplicable	Horario:	- a Hasta las 13:30 hrs.
Ejecución de operaciones:	Compra: Día de la solicitud Venta: Último martes de c/mes	Límites de recompra:	100% cuando no exceda el 30% del activo total del Fondo
Liquidación de operaciones:	48 hrs. hábiles después de la ejecución	Diferencial*:	No se ha aplicado

* La Sociedad de inversión ante condiciones desordenadas de mercado u operaciones inusuales, podrá aplicar a las operaciones compra-venta de sus acciones, un diferencial sobre el precio actualizado de valuación de dichas acciones, que haya determinado previamente, y conservarlo a favor de los inversionistas que permanecen en la sociedad.

Prestadores de Servicios

Operadora :	Scotia Fondos, S.A. de C.V. Sociedad Operadora de Sociedades de Inversión, Grupo Financiero Scotiabank Inverlat.
Distribuidora :	Scotia Inverlat Casa de Bolsa SA de CV, Actinver Casa de Bolsa, S.A. de C.V., CI Casa de Bolsa S.A. de C.V., Alianza Fondika, S.A. de C.V., Intercam Fondos S.A. de C.V. Para mayor información revisar el prospecto específico.
Valuadora :	Valuadora GAF, S.A. de C.V
Inst. Calificadora de Valores :	Fitch México, S.A. de C.V.
Proveedor de Precios :	Valuación Operativa y Referencias de Mercado S.A. de C.V.

Advertencias

La sociedad de inversión no cuenta con garantía alguna del IPAB, ni de la sociedad operadora ni del Grupo Financiero al que, en su caso, esta última pertenezca. La inversión en la sociedad se encuentra respaldada hasta por el monto de su patrimonio.

“Las inscripciones en el Registro Nacional de Valores tendrán efectos declarativos y no convalidan los actos jurídicos que sean nulos de conformidad con las leyes aplicables, ni implican certificación sobre la bondad de los valores inscritos en el mismo o sobre la solvencia, liquidez o calidad crediticia de la Sociedad de Inversión.”

Ningún intermediario financiero, apoderado para celebrar operaciones con el público, o cualquier otra persona, está autorizado para proporcionar información o hacer declaración alguna adicional al contenido del presente documento o el prospecto de información al público inversionista, por lo que deberán entenderse como no autorizadas por la sociedad.

Para mayor información visite la página electrónica de nuestra operadora y/o distribuidora(s), donde podrá consultar el prospecto de información al público inversionista de la sociedad, así como la información actualizada sobre la cartera de inversiones de la sociedad.

El presente documento y el prospecto de información al público inversionista son los únicos documentos de venta que reconoce la sociedad de inversión como válidos.

Centro de Atención al Inversionista

Contacto y Número Telefónico :	Fondosdeinversion@scotiabank.com.mx; Blvd. Manuel Ávila Camacho No.1, piso 2. Col. Lomas de Chapultepec, México D.F. C.P. 11009. 5325-3100 y 01800-7268423
Horario :	9:00 a 18:00 hrs., Lunes a Viernes

Página(s) electrónica(s)

Página de Internet del Grupo Financiero:	www.scotiabank.com.mx www.scotiabank.com.mx
------------------------------------------	--------------------------------------------------------------------------------------------------------------------------------------

SCOTIA PRODUCTIVO, S.A. DE C.V., F.I.I.D.

Tipo	INSTRUMENTO DE DEUDA	Fecha de Autorización	17 septiembre 2014
Clasificación	MEDIANO PLAZO (IDMP)	Clase y Serie	FBTF
Clave de Pizarra	SCOTI10	Posibles Adquirientes	PERSONAS FÍSICAS
Calificación	AAf/S5(mex)	Monto Mínimo de Inversión (\$)	0

Importante: El valor de un fondo de inversión, cualquier que sea su política de inversión, está sujeta a la fluctuación de los mercados, por lo que el inversionista puede obtener ganancias o pérdidas.

Objetivo de Inversión

Invertir principalmente en valores de deuda respaldados por activos, valores estatales, municipales, corporativos, Certificados Bursátiles emitidos por entidades paraestatales que pueden o no estar respaldados por el gobierno federal, estatales, municipales, corporativos y aquellos emitidos por organismos multilaterales, así como valores extranjeros listados en el Sistema Internacional de Cotizaciones (SIC). Dichos activos pueden contar con rendimiento nominal o real a tasa fija con/sin cupón y tasa revisable, expresado en pesos principalmente y complementariamente en monedas distintas o UDIS. 91 días es el plazo mínimo que se estima o considera adecuado para que el inversionista mantenga su inversión en el Fondo tomando en consideración los objetivos del mismo.

Información Relevante

El horizonte de inversión es mediano plazo, la duración de los activos objeto de inversión del portafolio será entre 1y 3 años. El Fondo esta orientado a pequeños, medianos y grandes inversionistas, dado que su horizonte de inversión es de mediano plazo y su sofisticación es media, así como considerando los montos mínimos de inversión, por lo que su riesgo será catalogado como moderado a alto por la estrategia adoptada El principal riesgo asociado a los valores respaldados por activos y valores corporativos son: (i) el riesgo de crédito (si los activos que amparan la emisión tuviesen pérdidas de valor, los flujos que generen podrían ser insuficientes para liquidar en tiempo el monto de la emisión), (ii) variaciones en las tasas de interés y los movimientos de mercado que afectan al activo que respalda el instrumento (cuentas por cobrar, bursatilizaciones de créditos de tarjetas bancarias, rentas de inmuebles, derechos carreteros, créditos hipotecarios, créditos puente, etc.). Las fluctuaciones en cada ámbito podrían afectar directamente el valor de la cartera y en consecuencia afectan el precio del Fondo.

Valor en Riesgo (VaR):

Valor en Riesgo (VaR) de la cartera de inversión respecto de sus activos netos: 0.70% con una probabilidad de 95%. La pérdida que en un escenario pesimista (5 en 100) que puede enfrentar el Fondo en un lapso de un día, es de \$7.00 pesos por cada \$1,000 pesos invertidos.

Nota: Este dato es solo una estimación, las expectativas de pérdida podrían ser mayores, incluso por el monto total de la inversión realizada. La definición de valor en riesgo es válida únicamente en condiciones normales de mercado.

Rendimiento y Desempeño Histórico

Clase y Serie accionaria: **FBTF**

Índice(s) de Referencia: **Mencionado en el inciso c)**

Tabla de Rendimientos nominales anualizados

	Último Mes	Últimos 3 Meses	Últimos 12 Meses	Año 2016	Año 2015	Año 2014
RENDIMIENTO BRUTO	N/A	N/A	N/A	N/A	N/A	N/A
RENDIMIENTO NETO	N/A	N/A	N/A	N/A	N/A	N/A
TLR (CETES 28)	N/A	N/A	N/A	N/A	N/A	N/A
ÍNDICE DE REFERENCIA*	N/A	N/A	N/A	N/A	N/A	N/A

El rendimiento neto es después de comisiones y el que obtuvo el inversionista en el periodo.

El desempeño de la sociedad en el pasado, no es indicativo del desempeño que tendrá en el futuro.

* La Tasa Libre de Riesgo es una tasa que no incluye descuentos por comisiones o cualquier otro gasto.

Los datos de rendimiento se incluirán cuando se genere la información

Régimen y Política de Inversión

a)Estrategia de Administración: Activa.

b)Política de Inversión: Los valores que conformarán la cartera serán tales valores de deuda respaldados por activos, valores estatales, municipales, corporativos, certificados bursátiles, gubernamentales y valores a cargo de instituciones de crédito integrando una mezcla de tales valores, así como aquellos valores internacionales que se denominen en pesos.

c)Índice de Referencia: 80% del vector de precios de los Bonos Corporativos mas 20% del Fondo Gubernamental.

d)Inversión en acciones de sociedades de inversión del mismo consorcio empresarial: Hasta el 20% de su Activo total.

e)Derivados: No.

f)Valores estructurados, títulos fiduciarios de capital o valores respaldados por activos: Valores respaldados por activos.

g)Operaciones de Crédito: Solo préstamos y reportos sobre valores.

h)Riesgo Asociado: Alto.

i)Montos Máximos y Mínimos de los Activos más importantes:

1. Inversión en pesos mexicanos: Mín: 80.00% Máx: 100.00%

2. Valores estatales, municipales, corporativos, certificados bursátiles, valores listados en el SIC y valores respaldados por activos: Mín: 80.00% Máx: 100.00%

3. Valores de deuda denominados en UDIS o en monedas distintas a pesos mexicanos: Mín: 0.00% Máx: 20.00%

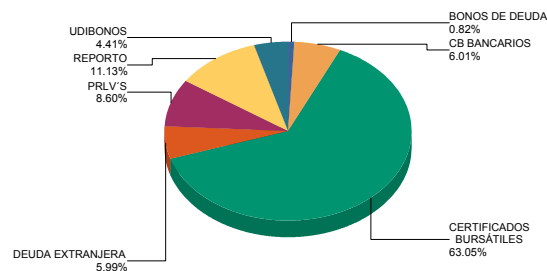
4. Valores extranjeros: Mín: 0.00% Máx: 20.00%

5. Operaciones de reporto y préstamos de valores: Mín: 0.00% Máx: 100.00%

Composición de la Cartera de Inversión

Principales inversiones al mes de **diciembre 2017**

	NOMBRE	SERIE	TIPO	MONTO	%
1	95_FEFA	16-3	REPORTO	204,167,873	5.54%
2	95_CFE	13	REPORTO	204,167,007	5.54%
3	S_UDIBONO	190613	DEUDA	162,433,180	4.41%
4	I_BANOBRA	18031	DEUDA	129,656,280	3.52%
5	D8_MLMXN	1-07	DEUDA	115,870,494	3.14%
6	91_BNPPPF	16	DEUDA	110,387,433	2.99%
7	D8_JPM	2-06	DEUDA	104,829,793	2.84%
8	91_UNFINCB	15	DEUDA	102,098,911	2.77%
9	91_HOLCIM	15	DEUDA	100,246,069	2.72%
10	91_BNPPPF	15	DEUDA	100,057,938	2.71%
TOTAL				3,687,173,270	100%

Por Sector de Actividad económica

Comisiones y Remuneraciones por la Prestación de Servicios
i) Comisiones pagadas directamente por el Cliente

Concepto	Clase FBTF		Serie más representativa (CU1)	
	%	\$	%	\$
NCLUMPLIMIENTO PLAZO MÍNIMO DE PERMANENCIA	N/A	N/A	N/A	N/A
NCLUMPLIMIENTO SALDO MÍNIMO DE INVERSIÓN	N/A	N/A	N/A	N/A
COMPRA DE ACCIONES	N/A	N/A	N/A	N/A
VENTA DE ACCIONES	N/A	N/A	N/A	N/A
SERVICIOS POR ASESORÍA	N/A	N/A	N/A	N/A
SERVICIO DE CUSTODIA DE ACTIVOS OBJ. DE INV.	N/A	N/A	N/A	N/A
SERVICIO ADMINISTRACIÓN DE ACCIONES	N/A	N/A	N/A	N/A
OTRAS	N/A	N/A	N/A	N/A
TOTAL	N/A	N/A	N/A	N/A

*El Fondo ni alguno de los integrantes de Grupo Financiero Scotiabank Inverlat que actúe como distribuidor cobran ninguna de estas comisiones; sin embargo, cada distribuidor podrá cobrar estas comisiones de conformidad con lo establecido en los contratos respectivos, por lo que se sugiere consultar a su distribuidor.

ii) Comisiones Pagadas por el Fondo de Inversión

Concepto	Clase FBTF		Serie más representativa (CU1)	
	%	\$	%	\$
ADMINISTRACIÓN DE ACTIVOS*	0.40	4.00	1.70	17.00
ADMINISTRACIÓN ACTIVOS S/ DESEMPEÑO	0.00	0.00	0.00	0.00
DISTRIBUCIÓN DE ACCIONES	0.00	0.00	0.00	0.00
VALUACIÓN DE ACCIONES	0.00	0.00	0.00	0.00
DEPOSITO DE ACCIONES DEL FI	0.00	0.00	0.00	0.00
DEPOSITO DE VALORES	0.00	0.00	0.01	0.10
CONTABILIDAD	0.00	0.00	0.00	0.00
OTRAS	0.00	0.00	0.02	0.20
TOTAL	0.40	4.00	1.73	17.30

Nota: Los % y \$ de las comisiones se presentan anualizados, considerando una inversión de \$1,000 pesos.

Información sobre comisiones y remuneraciones

Las comisiones por compra y venta de acciones, pueden disminuir el monto total de su inversión. Esto implica que usted recibiría un monto menor después de una operación. Lo anterior, junto con las comisiones pagadas por la sociedad, representa una reducción del rendimiento total que recibirá por su inversión en la sociedad.

Las comisiones por distribución de acciones pueden variar de distribuidor en distribuidor. Si quiere conocer la comisión específica consulte a su distribuidor.

Algunos prestadores de servicios pueden establecer acuerdos con la sociedad y ofrecerle descuentos por sus servicios. Para conocer de su existencia y el posible beneficio para usted, pregunte con su distribuidor.

El prospecto de información, contiene un mayor detalle de los conflictos de interés a los que pudiera estar sujeto.

Políticas para la Compra - Venta de Acciones

Plazo mínimo de permanencia:	No tiene, sin embargo los inversionistas deberán considerar la fecha de ejecución de la venta	Liquidez:	Mensual
Recepción de órdenes:	Cualquier día hábil dentro del horario aplicable	Horario:	- a Hasta las 13:30 hrs.
Ejecución de operaciones:	Compra: Día de la solicitud Venta: Último martes de c/mes	Límites de recompra:	100% cuando no exceda el 30% del activo total del Fondo
Liquidación de operaciones:	48 hrs. hábiles después de la ejecución	Diferencial*:	No se ha aplicado

* La Sociedad de inversión ante condiciones desordenadas de mercado u operaciones inusuales, podrá aplicar a las operaciones compra-venta de sus acciones, un diferencial sobre el precio actualizado de valuación de dichas acciones, que haya determinado previamente, y conservarlo a favor de los inversionistas que permanecen en la sociedad.

Prestadores de Servicios

Operadora :	Scotia Fondos, S.A. de C.V. Sociedad Operadora de Sociedades de Inversión, Grupo Financiero Scotiabank Inverlat.
Distribuidora :	Scotia Inverlat Casa de Bolsa SA de CV, Actinver Casa de Bolsa, S.A. de C.V., CI Casa de Bolsa S.A. de C.V., Alianza Fondika, S.A. de C.V., Intercam Fondos S.A. de C.V. Para mayor información revisar el prospecto específico.
Valuadora :	Valuadora GAF, S.A. de C.V
Inst. Calificadora de Valores :	Fitch México, S.A. de C.V.
Proveedor de Precios :	Valuación Operativa y Referencias de Mercado S.A. de C.V.

Centro de Atención al Inversionista

Contacto y Número Telefónico :	Fondosdeinversion@scotiabank.com.mx; Blvd. Manuel Ávila Camacho No.1, piso 2. Col. Lomas de Chapultepec, México D.F. C.P. 11009. 5325-3100 y 01800-7268423
Horario :	9:00 a 18:00 hrs., Lunes a Viernes

Página(s) electrónica(s)

Página de Internet del Grupo Financiero:	www.scotiabank.com.mx www.scotiabank.com.mx
------------------------------------------	--------------------------------------------------------------------------------------------------------------------------------------

Advertencias

La sociedad de inversión no cuenta con garantía alguna del IPAB, ni de la sociedad operadora ni del Grupo Financiero al que, en su caso, esta última pertenezca. La inversión en la sociedad se encuentra respaldada hasta por el monto de su patrimonio.

“Las inscripciones en el Registro Nacional de Valores tendrán efectos declarativos y no convalidan los actos jurídicos que sean nulos de conformidad con las leyes aplicables, ni implican certificación sobre la bondad de los valores inscritos en el mismo o sobre la solvencia, liquidez o calidad crediticia de la Sociedad de Inversión.”

Ningún intermediario financiero, apoderado para celebrar operaciones con el público, o cualquier otra persona, está autorizado para proporcionar información o hacer declaración alguna adicional al contenido del presente documento o el prospecto de información al público inversionista, por lo que deberán entenderse como no autorizadas por la sociedad.

Para mayor información visite la página electrónica de nuestra operadora y/o distribuidora(s), donde podrá consultar el prospecto de información al público inversionista de la sociedad, así como la información actualizada sobre la cartera de inversiones de la sociedad.

El presente documento y el prospecto de información al público inversionista son los únicos documentos de venta que reconoce la sociedad de inversión como válidos.

SCOTIA PRODUCTIVO, S.A. DE C.V., F.I.I.D.

Tipo	INSTRUMENTO DE DEUDA	Fecha de Autorización	17 septiembre 2014
Clasificación	MEDIANO PLAZO (IDMP)	Clase y Serie	FBTM
Clave de Pizarra	SCOTI10	Posibles Adquirientes	PERSONAS MORALES
Calificación	AAf/S5(mex)	Monto Mínimo de Inversión (\$)	0

Importante: El valor de un fondo de inversión, cualquier que sea su política de inversión, está sujeta a la fluctuación de los mercados, por lo que el inversionista puede obtener ganancias o pérdidas.

Objetivo de Inversión

Invertir principalmente en valores de deuda respaldados por activos, valores estatales, municipales, corporativos, Certificados Bursátiles emitidos por entidades paraestatales que pueden o no estar respaldados por el gobierno federal, estatales, municipales, corporativos y aquellos emitidos por organismos multilaterales, así como valores extranjeros listados en el Sistema Internacional de Cotizaciones (SIC). Dichos activos pueden contar con rendimiento nominal o real a tasa fija con/sin cupón y tasa revisable, expresado en pesos principalmente y complementariamente en monedas distintas o UDIS. 91 días es el plazo mínimo que se estima o considera adecuado para que el inversionista mantenga su inversión en el Fondo tomando en consideración los objetivos del mismo.

Información Relevante

El horizonte de inversión es mediano plazo, la duración de los activos objeto de inversión del portafolio será entre 1y 3 años. El Fondo esta orientado a pequeños, medianos y grandes inversionistas, dado que su horizonte de inversión es de mediano plazo y su sofisticación es media, así como considerando los montos mínimos de inversión, por lo que su riesgo será catalogado como moderado a alto por la estrategia adoptada El principal riesgo asociado a los valores respaldados por activos y valores corporativos son: (i) el riesgo de crédito (si los activos que amparan la emisión tuviesen pérdidas de valor, los flujos que generen podrían ser insuficientes para liquidar en tiempo el monto de la emisión), (ii) variaciones en las tasas de interés y los movimientos de mercado que afectan al activo que respalda el instrumento (cuentas por cobrar, bursatilizaciones de créditos de tarjetas bancarias, rentas de inmuebles, derechos carreteros, créditos hipotecarios, créditos puente, etc.). Las fluctuaciones en cada ámbito podrían afectar directamente el valor de la cartera y en consecuencia afectan el precio del Fondo.

Valor en Riesgo (VaR):

Valor en Riesgo (VaR) de la cartera de inversión respecto de sus activos netos: 0.70% con una probabilidad de 95%. La pérdida que en un escenario pesimista (5 en 100) que puede enfrentar el Fondo en un lapso de un día, es de \$7.00 pesos por cada \$1,000 pesos invertidos.

Nota: Este dato es solo una estimación, las expectativas de pérdida podrían ser mayores, incluso por el monto total de la inversión realizada. La definición de valor en riesgo es válida únicamente en condiciones normales de mercado.

Rendimiento y Desempeño Histórico

Clase y Serie accionaria: **FBTM**

Índice(s) de Referencia: **Mencionado en el inciso c)**

Tabla de Rendimientos nominales anualizados

	Último Mes	Últimos 3 Meses	Últimos 12 Meses	Año 2016	Año 2015	Año 2014
RENDIMIENTO BRUTO	N/A	N/A	N/A	N/A	N/A	N/A
RENDIMIENTO NETO	N/A	N/A	N/A	N/A	N/A	N/A
TLR (CETES 28)	N/A	N/A	N/A	N/A	N/A	N/A
ÍNDICE DE REFERENCIA*	N/A	N/A	N/A	N/A	N/A	N/A

El rendimiento neto es después de comisiones y el que obtuvo el inversionista en el periodo.

El desempeño de la sociedad en el pasado, no es indicativo del desempeño que tendrá en el futuro.

* La Tasa Libre de Riesgo es una tasa que no incluye descuentos por comisiones o cualquier otro gasto.

Los datos de rendimiento se incluirán cuando se genere la información

Régimen y Política de Inversión

a)Estrategia de Administración: Activa.

b)Política de Inversión: Los valores que conformarán la cartera serán tales valores de deuda respaldados por activos, valores estatales, municipales, corporativos, certificados bursátiles, gubernamentales y valores a cargo de instituciones de crédito integrando una mezcla de tales valores, así como aquellos valores internacionales que se denominen en pesos.

c)Índice de Referencia: 80% del vector de precios de los Bonos Corporativos mas 20% del Fondeo Gubernamental.

d)Inversión en acciones de sociedades de inversión del mismo consorcio empresarial: Hasta el 20% de su Activo total.

e)Derivados: No.

f)Valores estructurados, títulos fiduciarios de capital o valores respaldados por activos: Valores respaldados por activos.

g)Operaciones de Crédito: Solo préstamos y reportos sobre valores.

h)Riesgo Asociado: Alto.

i)Montos Máximos y Mínimos de los Activos más importantes:

1. Inversión en pesos mexicanos: Mín: 80.00% Máx: 100.00%

2. Valores estatales, municipales, corporativos, certificados bursátiles, valores listados en el SIC y valores respaldados por activos: Mín: 80.00% Máx: 100.00%

3. Valores de deuda denominados en UDIS o en monedas distintas a pesos mexicanos: Mín: 0.00% Máx: 20.00%

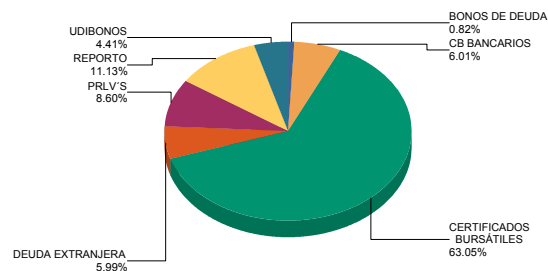
4. Valores extranjeros: Mín: 0.00% Máx: 20.00%

5. Operaciones de reporto y préstamos de valores: Mín: 0.00% Máx: 100.00%

Composición de la Cartera de Inversión

Principales inversiones al mes de **diciembre 2017**

	NOMBRE	SERIE	TIPO	MONTO	%
1	95_FEFA	16-3	REPORTO	204,167,873	5.54%
2	95_CFE	13	REPORTO	204,167,007	5.54%
3	S_UDIBONO	190613	DEUDA	162,433,180	4.41%
4	I_BANOBRA	18031	DEUDA	129,656,280	3.52%
5	D8_MLMXN	1-07	DEUDA	115,870,494	3.14%
6	91_BNPPPF	16	DEUDA	110,387,433	2.99%
7	D8_JPM	2-06	DEUDA	104,829,793	2.84%
8	91_UNFINCB	15	DEUDA	102,098,911	2.77%
9	91_HOLCIM	15	DEUDA	100,246,069	2.72%
10	91_BNPPPF	15	DEUDA	100,057,938	2.71%
TOTAL				3,687,173,270	100%

Por Sector de Actividad económica

Comisiones y Remuneraciones por la Prestación de Servicios
i) Comisiones pagadas directamente por el Cliente

Concepto	Clase FBTM		Serie más representativa (CU1)	
	%	\$	%	\$
NCLUMPLIMIENTO PLAZO MÍNIMO DE PERMANENCIA	N/A	N/A	N/A	N/A
NCLUMPLIMIENTO SALDO MÍNIMO DE INVERSIÓN	N/A	N/A	N/A	N/A
COMPRA DE ACCIONES	N/A	N/A	N/A	N/A
VENTA DE ACCIONES	N/A	N/A	N/A	N/A
SERVICIOS POR ASESORÍA	N/A	N/A	N/A	N/A
SERVICIO DE CUSTODIA DE ACTIVOS OBJ. DE INV.	N/A	N/A	N/A	N/A
SERVICIO ADMINISTRACIÓN DE ACCIONES	N/A	N/A	N/A	N/A
OTRAS	N/A	N/A	N/A	N/A
TOTAL	N/A	N/A	N/A	N/A

*El Fondo ni alguno de los integrantes de Grupo Financiero Scotiabank Inverlat que actúe como distribuidor cobran ninguna de estas comisiones; sin embargo, cada distribuidor podrá cobrar estas comisiones de conformidad con lo establecido en los contratos respectivos, por lo que se sugiere consultar a su distribuidor.

ii) Comisiones Pagadas por el Fondo de Inversión

Concepto	Clase FBTM		Serie más representativa (CU1)	
	%	\$	%	\$
ADMINISTRACIÓN DE ACTIVOS*	0.40	4.00	1.70	17.00
ADMINISTRACIÓN ACTIVOS S/ DESEMPEÑO	0.00	0.00	0.00	0.00
DISTRIBUCIÓN DE ACCIONES	0.00	0.00	0.00	0.00
VALUACIÓN DE ACCIONES	0.00	0.00	0.00	0.00
DEPOSITO DE ACCIONES DEL FI	0.00	0.00	0.00	0.00
DEPOSITO DE VALORES	0.00	0.00	0.01	0.10
CONTABILIDAD	0.00	0.00	0.00	0.00
OTRAS	0.00	0.00	0.02	0.20
TOTAL	0.40	4.00	1.73	17.30

Nota: Los % y \$ de las comisiones se presentan anualizados, considerando una inversión de \$1,000 pesos.

Información sobre comisiones y remuneraciones

Las comisiones por compra y venta de acciones, pueden disminuir el monto total de su inversión. Esto implica que usted recibiría un monto menor después de una operación. Lo anterior, junto con las comisiones pagadas por la sociedad, representa una reducción del rendimiento total que recibirá por su inversión en la sociedad.

Las comisiones por distribución de acciones pueden variar de distribuidor en distribuidor. Si quiere conocer la comisión específica consulte a su distribuidor.

Algunos prestadores de servicios pueden establecer acuerdos con la sociedad y ofrecerle descuentos por sus servicios. Para conocer de su existencia y el posible beneficio para usted, pregunte con su distribuidor.

El prospecto de información, contiene un mayor detalle de los conflictos de interés a los que pudiera estar sujeto.

Políticas para la Compra - Venta de Acciones

Plazo mínimo de permanencia:	No tiene, sin embargo los inversionistas deberán considerar la fecha de ejecución de la venta	Liquidez:	Mensual
Recepción de órdenes:	Cualquier día hábil dentro del horario aplicable	Horario:	- a Hasta las 13:30 hrs.
Ejecución de operaciones:	Compra: Día de la solicitud Venta: Último martes de c/mes	Límites de recompra:	100% cuando no exceda el 30% del activo total del Fondo
Liquidación de operaciones:	48 hrs. hábiles después de la ejecución	Diferencial*:	No se ha aplicado

* La Sociedad de inversión ante condiciones desordenadas de mercado u operaciones inusuales, podrá aplicar a las operaciones compra-venta de sus acciones, un diferencial sobre el precio actualizado de valuación de dichas acciones, que haya determinado previamente, y conservarlo a favor de los inversionistas que permanecen en la sociedad.

Prestadores de Servicios

Operadora :	Scotia Fondos, S.A. de C.V. Sociedad Operadora de Sociedades de Inversión, Grupo Financiero Scotiabank Inverlat.
Distribuidora :	Scotia Inverlat Casa de Bolsa SA de CV, Actinver Casa de Bolsa, S.A. de C.V., CI Casa de Bolsa S.A. de C.V., Alianza Fondika, S.A. de C.V., Intercam Fondos S.A. de C.V. Para mayor información revisar el prospecto específico.
Valuadora :	Valuadora GAF, S.A. de C.V
Inst. Calificadora de Valores :	Fitch México, S.A. de C.V.
Proveedor de Precios :	Valuación Operativa y Referencias de Mercado S.A. de C.V.

Advertencias

La sociedad de inversión no cuenta con garantía alguna del IPAB, ni de la sociedad operadora ni del Grupo Financiero al que, en su caso, esta última pertenezca. La inversión en la sociedad se encuentra respaldada hasta por el monto de su patrimonio.

“Las inscripciones en el Registro Nacional de Valores tendrán efectos declarativos y no convalidan los actos jurídicos que sean nulos de conformidad con las leyes aplicables, ni implican certificación sobre la bondad de los valores inscritos en el mismo o sobre la solvencia, liquidez o calidad crediticia de la Sociedad de Inversión.”

Ningún intermediario financiero, apoderado para celebrar operaciones con el público, o cualquier otra persona, está autorizado para proporcionar información o hacer declaración alguna adicional al contenido del presente documento o el prospecto de información al público inversionista, por lo que deberán entenderse como no autorizadas por la sociedad.

Para mayor información visite la página electrónica de nuestra operadora y/o distribuidora(s), donde podrá consultar el prospecto de información al público inversionista de la sociedad, así como la información actualizada sobre la cartera de inversiones de la sociedad.

El presente documento y el prospecto de información al público inversionista son los únicos documentos de venta que reconoce la sociedad de inversión como válidos.

Centro de Atención al Inversionista

Contacto y Número Telefónico :	Fondosdeinversion@scotiabank.com.mx; Blvd. Manuel Ávila Camacho No.1, piso 2. Col. Lomas de Chapultepec, México D.F. C.P. 11009. 5325-3100 y 01800-7268423
Horario :	9:00 a 18:00 hrs., Lunes a Viernes

Página(s) electrónica(s)

Página de Internet del Grupo Financiero:	www.scotiabank.com.mx www.scotiabank.com.mx
------------------------------------------	--------------------------------------------------------------------------------------------------------------------------------------

SCOTIA PRODUCTIVO, S.A. DE C.V., F.I.I.D.

Tipo	INSTRUMENTO DE DEUDA	Fecha de Autorización	17 septiembre 2014
Clasificación	MEDIANO PLAZO (IDMP)	Clase y Serie	M1
Clave de Pizarra	SCOTI10	Posibles Adquirientes	PERSONAS MORALES
Calificación	AAf/S5(mex)	Monto Mínimo de Inversión (\$)	0

Importante: El valor de un fondo de inversión, cualquier que sea su política de inversión, está sujeta a la fluctuación de los mercados, por lo que el inversionista puede obtener ganancias o pérdidas.

Objetivo de Inversión

Invertir principalmente en valores de deuda respaldados por activos, valores estatales, municipales, corporativos, Certificados Bursátiles emitidos por entidades paraestatales que pueden o no estar respaldados por el gobierno federal, estatales, municipales, corporativos y aquellos emitidos por organismos multilaterales, así como valores extranjeros listados en el Sistema Internacional de Cotizaciones (SIC). Dichos activos pueden contar con rendimiento nominal o real a tasa fija con/sin cupón y tasa revisable, expresado en pesos principalmente y complementariamente en monedas distintas o UDIS. 91 días es el plazo mínimo que se estima o considera adecuado para que el inversionista mantenga su inversión en el Fondo tomando en consideración los objetivos del mismo.

Información Relevante

El horizonte de inversión es mediano plazo, la duración de los activos objeto de inversión del portafolio será entre 1y 3 años. El Fondo esta orientado a pequeños, medianos y grandes inversionistas, dado que su horizonte de inversión es de mediano plazo y su sofisticación es media, así como considerando los montos mínimos de inversión, por lo que su riesgo será catalogado como moderado a alto por la estrategia adoptada El principal riesgo asociado a los valores respaldados por activos y valores corporativos son: (i) el riesgo de crédito (si los activos que amparan la emisión tuviesen pérdidas de valor, los flujos que generen podrían ser insuficientes para liquidar en tiempo el monto de la emisión), (ii) variaciones en las tasas de interés y los movimientos de mercado que afectan al activo que respalda el instrumento (cuentas por cobrar, bursatilizaciones de créditos de tarjetas bancarias, rentas de inmuebles, derechos carreteros, créditos hipotecarios, créditos puente, etc.). Las fluctuaciones en cada ámbito podrían afectar directamente el valor de la cartera y en consecuencia afectan el precio del Fondo.

Valor en Riesgo (VaR):

Valor en Riesgo (VaR) de la cartera de inversión respecto de sus activos netos: 0.70% con una probabilidad de 95%. La pérdida que en un escenario pesimista (5 en 100) que puede enfrentar el Fondo en un lapso de un día, es de \$7.00 pesos por cada \$1,000 pesos invertidos.

Nota: Este dato es solo una estimación, las expectativas de pérdida podrían ser mayores, incluso por el monto total de la inversión realizada. La definición de valor en riesgo es válida únicamente en condiciones normales de mercado.

Rendimiento y Desempeño Histórico

Clase y Serie accionaria: **M1**

Índice(s) de Referencia: **Mencionado en el inciso c)**

Tabla de Rendimientos nominales anualizados

	Último Mes	Últimos 3 Meses	Últimos 12 Meses	Año 2016	Año 2015	Año 2014
RENDIMIENTO BRUTO	7.44 %	7.88 %	7.88 %	4.97 %	3.75 %	4.01 %
RENDIMIENTO NETO	5.21 %	5.65 %	5.65 %	2.75 %	1.53 %	1.79 %
TLR (CETES 28)	6.99 %	7.05 %	6.88 %	4.13 %	3.01 %	3.12 %
ÍNDICE DE REFERENCIA*	-5.64 %	-2.04 %	5.53 %	2.42 %	3.20 %	5.16 %

El rendimiento neto es después de comisiones y el que obtuvo el inversionista en el periodo.

El desempeño de la sociedad en el pasado, no es indicativo del desempeño que tendrá en el futuro.

* La Tasa Libre de Riesgo es una tasa que no incluye descuentos por comisiones o cualquier otro gasto.

Los datos de rendimiento se incluirán cuando se genere la información

Régimen y Política de Inversión

a)Estrategia de Administración: Activa.

b)Política de Inversión: Los valores que conformarán la cartera serán tales valores de deuda respaldados por activos, valores estatales, municipales, corporativos, certificados bursátiles, gubernamentales y valores a cargo de instituciones de crédito integrando una mezcla de tales valores, así como aquellos valores internacionales que se denominen en pesos.

c)Índice de Referencia: 80% del vector de precios de los Bonos Corporativos mas 20% del Fondo Gubernamental.

d)Inversión en acciones de sociedades de inversión del mismo consorcio empresarial: Hasta el 20% de su Activo total.

e)Derivados: No.

f)Valores estructurados, títulos fiduciarios de capital o valores respaldados por activos: Valores respaldados por activos.

g)Operaciones de Crédito: Solo préstamos y reportos sobre valores.

h)Riesgo Asociado: Alto.

i)Montos Máximos y Mínimos de los Activos más importantes:

1. Inversión en pesos mexicanos: Mín: 80.00% Máx: 100.00%

2. Valores estatales, municipales, corporativos, certificados bursátiles, valores listados en el SIC y valores respaldados por activos: Mín: 80.00% Máx: 100.00%

3. Valores de deuda denominados en UDIS o en monedas distintas a pesos mexicanos: Mín: 0.00% Máx: 20.00%

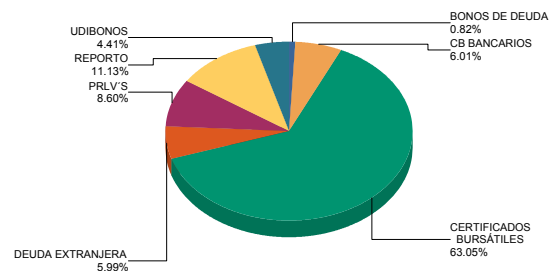
4. Valores extranjeros: Mín: 0.00% Máx: 20.00%

5. Operaciones de reporto y préstamos de valores: Mín: 0.00% Máx: 100.00%

Composición de la Cartera de Inversión

Principales inversiones al mes de **diciembre 2017**

	NOMBRE	SERIE	TIPO	MONTO	%
1	95_FEFA	16-3	REPORTO	204,167,873	5.54%
2	95_CFE	13	REPORTO	204,167,007	5.54%
3	S_UDIBONO	190613	DEUDA	162,433,180	4.41%
4	I_BANOBRA	18031	DEUDA	129,656,280	3.52%
5	D8_MLMXN	1-07	DEUDA	115,870,494	3.14%
6	91_BNPPPF	16	DEUDA	110,387,433	2.99%
7	D8_JPM	2-06	DEUDA	104,829,793	2.84%
8	91_UNFINCB	15	DEUDA	102,098,911	2.77%
9	91_HOLCIM	15	DEUDA	100,246,069	2.72%
10	91_BNPPPF	15	DEUDA	100,057,938	2.71%
TOTAL				3,687,173,270	100%

Por Sector de Actividad económica

Comisiones y Remuneraciones por la Prestación de Servicios
i) Comisiones pagadas directamente por el Cliente

Concepto	Clase M1		Serie más representativa (CU1)	
	%	\$	%	\$
NCLUMPLIMIENTO PLAZO MÍNIMO DE PERMANENCIA	N/A	N/A	N/A	N/A
NCLUMPLIMIENTO SALDO MÍNIMO DE INVERSIÓN	N/A	N/A	N/A	N/A
COMPRA DE ACCIONES	N/A	N/A	N/A	N/A
VENTA DE ACCIONES	N/A	N/A	N/A	N/A
SERVICIOS POR ASESORÍA	N/A	N/A	N/A	N/A
SERVICIO DE CUSTODIA DE ACTIVOS OBJ. DE INV.	N/A	N/A	N/A	N/A
SERVICIO ADMINISTRACIÓN DE ACCIONES	N/A	N/A	N/A	N/A
OTRAS	N/A	N/A	N/A	N/A
TOTAL	N/A	N/A	N/A	N/A

*El Fondo ni alguno de los integrantes de Grupo Financiero Scotiabank Inverlat que actúe como distribuidor cobran ninguna de estas comisiones; sin embargo, cada distribuidor podrá cobrar estas comisiones de conformidad con lo establecido en los contratos respectivos, por lo que se sugiere consultar a su distribuidor.

ii) Comisiones Pagadas por el Fondo de Inversión

Concepto	Clase M1		Serie más representativa (CU1)	
	%	\$	%	\$
ADMINISTRACIÓN DE ACTIVOS*	1.40	14.00	1.70	17.00
ADMINISTRACIÓN ACTIVOS S/ DESEMPEÑO	0.00	0.00	0.00	0.00
DISTRIBUCIÓN DE ACCIONES	0.00	0.00	0.00	0.00
VALUACIÓN DE ACCIONES	0.00	0.00	0.00	0.00
DEPOSITO DE ACCIONES DEL FI	0.00	0.00	0.00	0.00
DEPOSITO DE VALORES	0.01	0.10	0.01	0.10
CONTABILIDAD	0.00	0.00	0.00	0.00
OTRAS	0.02	0.20	0.02	0.20
TOTAL	1.43	14.30	1.73	17.30

Nota: Los % y \$ de las comisiones se presentan anualizados, considerando una inversión de \$1,000 pesos.

Información sobre comisiones y remuneraciones

Las comisiones por compra y venta de acciones, pueden disminuir el monto total de su inversión. Esto implica que usted recibiría un monto menor después de una operación. Lo anterior, junto con las comisiones pagadas por la sociedad, representa una reducción del rendimiento total que recibirá por su inversión en la sociedad.

Las comisiones por distribución de acciones pueden variar de distribuidor en distribuidor. Si quiere conocer la comisión específica consulte a su distribuidor.

Algunos prestadores de servicios pueden establecer acuerdos con la sociedad y ofrecerle descuentos por sus servicios. Para conocer de su existencia y el posible beneficio para usted, pregunte con su distribuidor.

El prospecto de información, contiene un mayor detalle de los conflictos de interés a los que pudiera estar sujeto.

Políticas para la Compra - Venta de Acciones

Plazo mínimo de permanencia:	No tiene, sin embargo los inversionistas deberán considerar la fecha de ejecución de la venta	Liquidez:	Mensual
Recepción de órdenes:	Cualquier día hábil dentro del horario aplicable	Horario:	- a Hasta las 13:30 hrs.
Ejecución de operaciones:	Compra: Día de la solicitud Venta: Último martes de c/mes	Límites de recompra:	100% cuando no exceda el 30% del activo total del Fondo
Liquidación de operaciones:	48 hrs. hábiles después de la ejecución	Diferencial*:	No se ha aplicado

* La Sociedad de inversión ante condiciones desordenadas de mercado u operaciones inusuales, podrá aplicar a las operaciones compra-venta de sus acciones, un diferencial sobre el precio actualizado de valuación de dichas acciones, que haya determinado previamente, y conservarlo a favor de los inversionistas que permanecen en la sociedad.

Prestadores de Servicios

Operadora :	Scotia Fondos, S.A. de C.V. Sociedad Operadora de Sociedades de Inversión, Grupo Financiero Scotiabank Inverlat.
Distribuidora :	Scotia Inverlat Casa de Bolsa SA de CV, Actinver Casa de Bolsa, S.A. de C.V., CI Casa de Bolsa S.A. de C.V., Alianza Fondika, S.A. de C.V., Intercam Fondos S.A. de C.V. Para mayor información revisar el prospecto específico.
Valuadora :	Valuadora GAF, S.A. de C.V
Inst. Calificadora de Valores :	Fitch México, S.A. de C.V.
Proveedor de Precios :	Valuación Operativa y Referencias de Mercado S.A. de C.V.

Advertencias

La sociedad de inversión no cuenta con garantía alguna del IPAB, ni de la sociedad operadora ni del Grupo Financiero al que, en su caso, esta última pertenezca. La inversión en la sociedad se encuentra respaldada hasta por el monto de su patrimonio.

“Las inscripciones en el Registro Nacional de Valores tendrán efectos declarativos y no convalidan los actos jurídicos que sean nulos de conformidad con las leyes aplicables, ni implican certificación sobre la bondad de los valores inscritos en el mismo o sobre la solvencia, liquidez o calidad crediticia de la Sociedad de Inversión.”

Ningún intermediario financiero, apoderado para celebrar operaciones con el público, o cualquier otra persona, está autorizado para proporcionar información o hacer declaración alguna adicional al contenido del presente documento o el prospecto de información al público inversionista, por lo que deberán entenderse como no autorizadas por la sociedad.

Para mayor información visite la página electrónica de nuestra operadora y/o distribuidora(s), donde podrá consultar el prospecto de información al público inversionista de la sociedad, así como la información actualizada sobre la cartera de inversiones de la sociedad.

El presente documento y el prospecto de información al público inversionista son los únicos documentos de venta que reconoce la sociedad de inversión como válidos.

Centro de Atención al Inversionista

Contacto y Número Telefónico :	Fondosdeinversion@scotiabank.com.mx; Blvd. Manuel Ávila Camacho No.1, piso 2. Col. Lomas de Chapultepec, México D.F. C.P. 11009. 5325-3100 y 01800-7268423
Horario :	9:00 a 18:00 hrs., Lunes a Viernes

Página(s) electrónica(s)

Página de Internet del Grupo Financiero:	www.scotiabank.com.mx www.scotiabank.com.mx
------------------------------------------	--------------------------------------------------------------------------------------------------------------------------------------

SCOTIA PRODUCTIVO, S.A. DE C.V., F.I.I.D.

Tipo	INSTRUMENTO DE DEUDA	Fecha de Autorización	17 septiembre 2014
Clasificación	MEDIANO PLAZO (IDMP)	Clase y Serie	M2
Clave de Pizarra	SCOTI10	Posibles Adquirientes	PERSONAS MORALES
Calificación	AAf/S5(mex)	Monto Mínimo de Inversión (\$)	2,000,000.00

Importante: El valor de un fondo de inversión, cualquier que sea su política de inversión, está sujeta a la fluctuación de los mercados, por lo que el inversionista puede obtener ganancias o pérdidas.

Objetivo de Inversión

Invertir principalmente en valores de deuda respaldados por activos, valores estatales, municipales, corporativos, Certificados Bursátiles emitidos por entidades paraestatales que pueden o no estar respaldados por el gobierno federal, estatales, municipales, corporativos y aquellos emitidos por organismos multilaterales, así como valores extranjeros listados en el Sistema Internacional de Cotizaciones (SIC). Dichos activos pueden contar con rendimiento nominal o real a tasa fija con/sin cupón y tasa revisable, expresado en pesos principalmente y complementariamente en monedas distintas o UDIS. 91 días es el plazo mínimo que se estima o considera adecuado para que el inversionista mantenga su inversión en el Fondo tomando en consideración los objetivos del mismo.

Información Relevante

El horizonte de inversión es mediano plazo, la duración de los activos objeto de inversión del portafolio será entre 1y 3 años. El Fondo esta orientado a pequeños, medianos y grandes inversionistas, dado que su horizonte de inversión es de mediano plazo y su sofisticación es media, así como considerando los montos mínimos de inversión, por lo que su riesgo será catalogado como moderado a alto por la estrategia adoptada El principal riesgo asociado a los valores respaldados por activos y valores corporativos son: (i) el riesgo de crédito (si los activos que amparan la emisión tuviesen pérdidas de valor, los flujos que generen podrían ser insuficientes para liquidar en tiempo el monto de la emisión), (ii) variaciones en las tasas de interés y los movimientos de mercado que afectan al activo que respalda el instrumento (cuentas por cobrar, bursatilizaciones de créditos de tarjetas bancarias, rentas de inmuebles, derechos carreteros, créditos hipotecarios, créditos puente, etc.). Las fluctuaciones en cada ámbito podrían afectar directamente el valor de la cartera y en consecuencia afectan el precio del Fondo.

Valor en Riesgo (VaR):

Valor en Riesgo (VaR) de la cartera de inversión respecto de sus activos netos: 0.70% con una probabilidad de 95%. La pérdida que en un escenario pesimista (5 en 100) que puede enfrentar el Fondo en un lapso de un día, es de \$7.00 pesos por cada \$1,000 pesos invertidos.

Nota: Este dato es solo una estimación, las expectativas de pérdida podrían ser mayores, incluso por el monto total de la inversión realizada. La definición de valor en riesgo es válida únicamente en condiciones normales de mercado.

Rendimiento y Desempeño Histórico

Clase y Serie accionaria: M2

Índice(s) de Referencia: Mencionado en el inciso c)

Tabla de Rendimientos nominales anualizados

	Último Mes	Últimos 3 Meses	Últimos 12 Meses	Año 2016	Año 2015	Año 2014
RENDIMIENTO BRUTO	7.46 %	7.90 %	7.92 %	5.00 %	3.78 %	4.03 %
RENDIMIENTO NETO	5.58 %	6.03 %	6.05 %	3.12 %	1.90 %	2.16 %
TLR (CETES 28)	6.99 %	7.05 %	6.88 %	4.13 %	3.01 %	3.12 %
ÍNDICE DE REFERENCIA*	-5.29 %	-1.69 %	5.88 %	2.77 %	3.55 %	5.51 %

El rendimiento neto es después de comisiones y el que obtuvo el inversionista en el periodo.

El desempeño de la sociedad en el pasado, no es indicativo del desempeño que tendrá en el futuro.

* La Tasa Libre de Riesgo es una tasa que no incluye descuentos por comisiones o cualquier otro gasto.

Los datos de rendimiento se incluirán cuando se genere la información

Régimen y Política de Inversión

a)Estrategia de Administración: Activa.

b)Política de Inversión: Los valores que conformarán la cartera serán tales valores de deuda respaldados por activos, valores estatales, municipales, corporativos, certificados bursátiles, gubernamentales y valores a cargo de instituciones de crédito integrando una mezcla de tales valores, así como aquellos valores internacionales que se denominen en pesos.

c)Índice de Referencia: 80% del vector de precios de los Bonos Corporativos mas 20% del Fondeo Gubernamental.

d)Inversión en acciones de sociedades de inversión del mismo consorcio empresarial: Hasta el 20% de su Activo total.

e)Derivados: No.

f)Valores estructurados, títulos fiduciarios de capital o valores respaldados por activos: Valores respaldados por activos.

g)Operaciones de Crédito: Solo préstamos y reportos sobre valores.

h)Riesgo Asociado: Alto.

i)Montos Máximos y Mínimos de los Activos más importantes:

1. Inversión en pesos mexicanos: Mín: 80.00% Máx: 100.00%

2. Valores estatales, municipales, corporativos, certificados bursátiles, valores listados en el SIC y valores respaldados por activos: Mín: 80.00% Máx: 100.00%

3. Valores de deuda denominados en UDIS o en monedas distintas a pesos mexicanos: Mín: 0.00% Máx: 20.00%

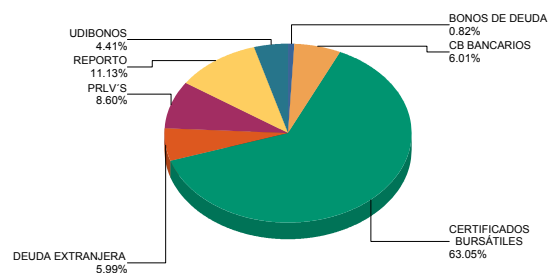
4. Valores extranjeros: Mín: 0.00% Máx: 20.00%

5. Operaciones de reporto y préstamos de valores: Mín: 0.00% Máx: 100.00%

Composición de la Cartera de Inversión

Principales inversiones al mes de diciembre 2017

	NOMBRE	SERIE	TIPO	MONTO	%
1	95_FEFA	16-3	REPORTO	204,167,873	5.54%
2	95_CFE	13	REPORTO	204,167,007	5.54%
3	S_UDIBONO	190613	DEUDA	162,433,180	4.41%
4	I_BANOBRA	18031	DEUDA	129,656,280	3.52%
5	D8_MLMXN	1-07	DEUDA	115,870,494	3.14%
6	91_BNPPPF	16	DEUDA	110,387,433	2.99%
7	D8_JPM	2-06	DEUDA	104,829,793	2.84%
8	91_UNFINCB	15	DEUDA	102,098,911	2.77%
9	91_HOLCIM	15	DEUDA	100,246,069	2.72%
10	91_BNPPPF	15	DEUDA	100,057,938	2.71%
TOTAL				3,687,173,270	100%

Por Sector de Actividad económica

Comisiones y Remuneraciones por la Prestación de Servicios
i) Comisiones pagadas directamente por el Cliente

Concepto	Clase M2		Serie más representativa (CU1)	
	%	\$	%	\$
NCLUMPLIMIENTO PLAZO MÍNIMO DE PERMANENCIA	N/A	N/A	N/A	N/A
NCLUMPLIMIENTO SALDO MÍNIMO DE INVERSIÓN	N/A	N/A	N/A	N/A
COMPRA DE ACCIONES	N/A	N/A	N/A	N/A
VENTA DE ACCIONES	N/A	N/A	N/A	N/A
SERVICIOS POR ASESORÍA	N/A	N/A	N/A	N/A
SERVICIO DE CUSTODIA DE ACTIVOS OBJ. DE INV.	N/A	N/A	N/A	N/A
SERVICIO ADMINISTRACIÓN DE ACCIONES	N/A	N/A	N/A	N/A
OTRAS	N/A	N/A	N/A	N/A
TOTAL	N/A	N/A	N/A	N/A

*El Fondo ni alguno de los integrantes de Grupo Financiero Scotiabank Inverlat que actúe como distribuidor cobran ninguna de estas comisiones; sin embargo, cada distribuidor podrá cobrar estas comisiones de conformidad con lo establecido en los contratos respectivos, por lo que se sugiere consultar a su distribuidor.

ii) Comisiones Pagadas por el Fondo de Inversión

Concepto	Clase M2		Serie más representativa (CU1)	
	%	\$	%	\$
ADMINISTRACIÓN DE ACTIVOS*	1.10	11.00	1.70	17.00
ADMINISTRACIÓN ACTIVOS S/ DESEMPEÑO	0.00	0.00	0.00	0.00
DISTRIBUCIÓN DE ACCIONES	0.00	0.00	0.00	0.00
VALUACIÓN DE ACCIONES	0.00	0.00	0.00	0.00
DEPOSITO DE ACCIONES DEL FI	0.00	0.00	0.00	0.00
DEPOSITO DE VALORES	0.01	0.10	0.01	0.10
CONTABILIDAD	0.00	0.00	0.00	0.00
OTRAS	0.02	0.20	0.02	0.20
TOTAL	1.13	11.30	1.73	17.30

Nota: Los % y \$ de las comisiones se presentan anualizados, considerando una inversión de \$1,000 pesos.

Información sobre comisiones y remuneraciones

Las comisiones por compra y venta de acciones, pueden disminuir el monto total de su inversión. Esto implica que usted recibiría un monto menor después de una operación. Lo anterior, junto con las comisiones pagadas por la sociedad, representa una reducción del rendimiento total que recibirá por su inversión en la sociedad.

Las comisiones por distribución de acciones pueden variar de distribuidor en distribuidor. Si quiere conocer la comisión específica consulte a su distribuidor.

Algunos prestadores de servicios pueden establecer acuerdos con la sociedad y ofrecerle descuentos por sus servicios. Para conocer de su existencia y el posible beneficio para usted, pregunte con su distribuidor.

El prospecto de información, contiene un mayor detalle de los conflictos de interés a los que pudiera estar sujeto.

Políticas para la Compra - Venta de Acciones

Plazo mínimo de permanencia:	No tiene, sin embargo los inversionistas deberán considerar la fecha de ejecución de la venta	Liquidez:	Mensual
Recepción de órdenes:	Cualquier día hábil dentro del horario aplicable	Horario:	- a Hasta las 13:30 hrs.
Ejecución de operaciones:	Compra: Día de la solicitud Venta: Último martes de c/mes	Límites de recompra:	100% cuando no exceda el 30% del activo total del Fondo
Liquidación de operaciones:	48 hrs. hábiles después de la ejecución	Diferencial*:	No se ha aplicado

* La Sociedad de inversión ante condiciones desordenadas de mercado u operaciones inusuales, podrá aplicar a las operaciones compra-venta de sus acciones, un diferencial sobre el precio actualizado de valuación de dichas acciones, que haya determinado previamente, y conservarlo a favor de los inversionistas que permanecen en la sociedad.

Prestadores de Servicios

Operadora :	Scotia Fondos, S.A. de C.V. Sociedad Operadora de Sociedades de Inversión, Grupo Financiero Scotiabank Inverlat.
Distribuidora :	Scotia Inverlat Casa de Bolsa SA de CV, Actinver Casa de Bolsa, S.A. de C.V., CI Casa de Bolsa S.A. de C.V., Alianza Fondika, S.A. de C.V., Intercam Fondos S.A. de C.V. Para mayor información revisar el prospecto específico.
Valuadora :	Valuadora GAF, S.A. de C.V
Inst. Calificadora de Valores :	Fitch México, S.A. de C.V.
Proveedor de Precios :	Valuación Operativa y Referencias de Mercado S.A. de C.V.

Advertencias

La sociedad de inversión no cuenta con garantía alguna del IPAB, ni de la sociedad operadora ni del Grupo Financiero al que, en su caso, esta última pertenezca. La inversión en la sociedad se encuentra respaldada hasta por el monto de su patrimonio.

“Las inscripciones en el Registro Nacional de Valores tendrán efectos declarativos y no convalidan los actos jurídicos que sean nulos de conformidad con las leyes aplicables, ni implican certificación sobre la bondad de los valores inscritos en el mismo o sobre la solvencia, liquidez o calidad crediticia de la Sociedad de Inversión.”

Ningún intermediario financiero, apoderado para celebrar operaciones con el público, o cualquier otra persona, está autorizado para proporcionar información o hacer declaración alguna adicional al contenido del presente documento o el prospecto de información al público inversionista, por lo que deberán entenderse como no autorizadas por la sociedad.

Para mayor información visite la página electrónica de nuestra operadora y/o distribuidora(s), donde podrá consultar el prospecto de información al público inversionista de la sociedad, así como la información actualizada sobre la cartera de inversiones de la sociedad.

El presente documento y el prospecto de información al público inversionista son los únicos documentos de venta que reconoce la sociedad de inversión como válidos.

Centro de Atención al Inversionista

Contacto y Número Telefónico :	Fondosdeinversion@scotiabank.com.mx; Blvd. Manuel Ávila Camacho No.1, piso 2. Col. Lomas de Chapultepec, México D.F. C.P. 11009. 5325-3100 y 01800-7268423
Horario :	9:00 a 18:00 hrs., Lunes a Viernes

Página(s) electrónica(s)

Página de Internet del Grupo Financiero:	www.scotiabank.com.mx www.scotiabank.com.mx
------------------------------------------	--------------------------------------------------------------------------------------------------------------------------------------

SCOTIA PRODUCTIVO, S.A. DE C.V., F.I.I.D.

Tipo	INSTRUMENTO DE DEUDA	Fecha de Autorización	17 septiembre 2014
Clasificación	MEDIANO PLAZO (IDMP)	Clase y Serie	M3
Clave de Pizarra	SCOTI10	Posibles Adquirientes	PERSONAS MORALES
Calificación	AAf/S5(mex)	Monto Mínimo de Inversión (\$)	5,000,000.00

Importante: El valor de un fondo de inversión, cualquier que sea su política de inversión, está sujeta a la fluctuación de los mercados, por lo que el inversionista puede obtener ganancias o pérdidas.

Objetivo de Inversión

Invertir principalmente en valores de deuda respaldados por activos, valores estatales, municipales, corporativos, Certificados Bursátiles emitidos por entidades paraestatales que pueden o no estar respaldados por el gobierno federal, estatales, municipales, corporativos y aquellos emitidos por organismos multilaterales, así como valores extranjeros listados en el Sistema Internacional de Cotizaciones (SIC). Dichos activos pueden contar con rendimiento nominal o real a tasa fija con/sin cupón y tasa revisable, expresado en pesos principalmente y complementariamente en monedas distintas o UDIS. 91 días es el plazo mínimo que se estima o considera adecuado para que el inversionista mantenga su inversión en el Fondo tomando en consideración los objetivos del mismo.

Información Relevante

El horizonte de inversión es mediano plazo, la duración de los activos objeto de inversión del portafolio será entre 1y 3 años. El Fondo esta orientado a pequeños, medianos y grandes inversionistas, dado que su horizonte de inversión es de mediano plazo y su sofisticación es media, así como considerando los montos mínimos de inversión, por lo que su riesgo será catalogado como moderado a alto por la estrategia adoptada El principal riesgo asociado a los valores respaldados por activos y valores corporativos son: (i) el riesgo de crédito (si los activos que amparan la emisión tuviesen pérdidas de valor, los flujos que generen podrían ser insuficientes para liquidar en tiempo el monto de la emisión), (ii) variaciones en las tasas de interés y los movimientos de mercado que afectan al activo que respalda el instrumento (cuentas por cobrar, bursatilizaciones de créditos de tarjetas bancarias, rentas de inmuebles, derechos carreteros, créditos hipotecarios, créditos puente, etc.). Las fluctuaciones en cada ámbito podrían afectar directamente el valor de la cartera y en consecuencia afectan el precio del Fondo.

Valor en Riesgo (VaR):

Valor en Riesgo (VaR) de la cartera de inversión respecto de sus activos netos: 0.70% con una probabilidad de 95%. La pérdida que en un escenario pesimista (5 en 100) que puede enfrentar el Fondo en un lapso de un día, es de \$7.00 pesos por cada \$1,000 pesos invertidos.

Nota: Este dato es solo una estimación, las expectativas de pérdida podrían ser mayores, incluso por el monto total de la inversión realizada. La definición de valor en riesgo es válida únicamente en condiciones normales de mercado.

Rendimiento y Desempeño Histórico

Clase y Serie accionaria: M3

Índice(s) de Referencia: Mencionado en el inciso c)

Tabla de Rendimientos nominales anualizados

	Último Mes	Últimos 3 Meses	Últimos 12 Meses	Año 2016	Año 2015	Año 2014
RENDIMIENTO BRUTO	7.47 %	7.91 %	7.94 %	5.01 %	3.79 %	4.09 %
RENDIMIENTO NETO	5.76 %	6.21 %	6.24 %	3.31 %	2.08 %	2.39 %
TLR (CETES 28)	6.99 %	7.05 %	6.88 %	4.13 %	3.01 %	3.12 %
ÍNDICE DE REFERENCIA*	-5.12 %	-1.52 %	6.05 %	2.95 %	3.72 %	5.68 %

El rendimiento neto es después de comisiones y el que obtuvo el inversionista en el periodo.

El desempeño de la sociedad en el pasado, no es indicativo del desempeño que tendrá en el futuro.

* La Tasa Libre de Riesgo es una tasa que no incluye descuentos por comisiones o cualquier otro gasto.

Los datos de rendimiento se incluirán cuando se genere la información

Régimen y Política de Inversión

a)Estrategia de Administración: Activa.

b)Política de Inversión: Los valores que conformarán la cartera serán tales valores de deuda respaldados por activos, valores estatales, municipales, corporativos, certificados bursátiles, gubernamentales y valores a cargo de instituciones de crédito integrando una mezcla de tales valores, así como aquellos valores internacionales que se denominen en pesos.

c)Índice de Referencia: 80% del vector de precios de los Bonos Corporativos mas 20% del Fondo Gubernamental.

d)Inversión en acciones de sociedades de inversión del mismo consorcio empresarial: Hasta el 20% de su Activo total.

e)Derivados: No.

f)Valores estructurados, títulos fiduciarios de capital o valores respaldados por activos: Valores respaldados por activos.

g)Operaciones de Crédito: Solo préstamos y reportos sobre valores.

h)Riesgo Asociado: Alto.

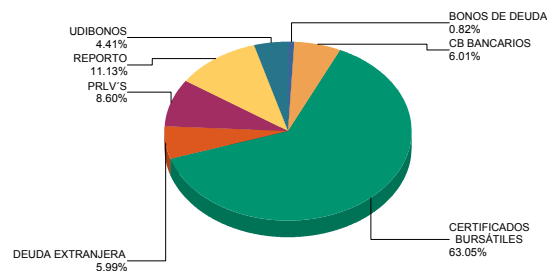
i)Montos Máximos y Mínimos de los Activos más importantes:

1. Inversión en pesos mexicanos: Mín: 80.00% Máx: 100.00%
2. Valores estatales, municipales, corporativos, certificados bursátiles, valores listados en el SIC y valores respaldados por activos: Mín: 80.00% Máx: 100.00%
3. Valores de deuda denominados en UDIS o en monedas distintas a pesos mexicanos: Mín: 0.00% Máx: 20.00%
4. Valores extranjeros: Mín: 0.00% Máx: 20.00%
5. Operaciones de reporto y préstamos de valores: Mín: 0.00% Máx: 100.00%

Composición de la Cartera de Inversión

Principales inversiones al mes de diciembre 2017

	NOMBRE	SERIE	TIPO	MONTO	%
1	95_FEFA	16-3	REPORTO	204,167,873	5.54%
2	95_CFE	13	REPORTO	204,167,007	5.54%
3	S_UDIBONO	190613	DEUDA	162,433,180	4.41%
4	I_BANOBRA	18031	DEUDA	129,656,280	3.52%
5	D8_MLMXN	1-07	DEUDA	115,870,494	3.14%
6	91_BNPPPF	16	DEUDA	110,387,433	2.99%
7	D8_JPM	2-06	DEUDA	104,829,793	2.84%
8	91_UNFINCB	15	DEUDA	102,098,911	2.77%
9	91_HOLCIM	15	DEUDA	100,246,069	2.72%
10	91_BNPPPF	15	DEUDA	100,057,938	2.71%
TOTAL				3,687,173,270	100%

Por Sector de Actividad económica

Comisiones y Remuneraciones por la Prestación de Servicios
i) Comisiones pagadas directamente por el Cliente

Concepto	Clase M3		Serie más representativa (CU1)	
	%	\$	%	\$
NCLUMPLIMIENTO PLAZO MÍNIMO DE PERMANENCIA	N/A	N/A	N/A	N/A
NCLUMPLIMIENTO SALDO MÍNIMO DE INVERSIÓN	N/A	N/A	N/A	N/A
COMPRA DE ACCIONES	N/A	N/A	N/A	N/A
VENTA DE ACCIONES	N/A	N/A	N/A	N/A
SERVICIOS POR ASESORÍA	N/A	N/A	N/A	N/A
SERVICIO DE CUSTODIA DE ACTIVOS OBJ. DE INV.	N/A	N/A	N/A	N/A
SERVICIO ADMINISTRACIÓN DE ACCIONES	N/A	N/A	N/A	N/A
OTRAS	N/A	N/A	N/A	N/A
TOTAL	N/A	N/A	N/A	N/A

*El Fondo ni alguno de los integrantes de Grupo Financiero Scotiabank Inverlat que actúe como distribuidor cobran ninguna de estas comisiones; sin embargo, cada distribuidor podrá cobrar estas comisiones de conformidad con lo establecido en los contratos respectivos, por lo que se sugiere consultar a su distribuidor.

ii) Comisiones Pagadas por el Fondo de Inversión

Concepto	Clase M3		Serie más representativa (CU1)	
	%	\$	%	\$
ADMINISTRACIÓN DE ACTIVOS*	0.95	9.50	1.70	17.00
ADMINISTRACIÓN ACTIVOS S/ DESEMPEÑO	0.00	0.00	0.00	0.00
DISTRIBUCIÓN DE ACCIONES	0.00	0.00	0.00	0.00
VALUACIÓN DE ACCIONES	0.00	0.00	0.00	0.00
DEPOSITO DE ACCIONES DEL FI	0.00	0.00	0.00	0.00
DEPOSITO DE VALORES	0.01	0.10	0.01	0.10
CONTABILIDAD	0.00	0.00	0.00	0.00
OTRAS	0.02	0.20	0.02	0.20
TOTAL	0.98	9.80	1.73	17.30

Nota: Los % y \$ de las comisiones se presentan anualizados, considerando una inversión de \$1,000 pesos.

Políticas para la Compra - Venta de Acciones

Plazo mínimo de permanencia:	No tiene, sin embargo los inversionistas deberán considerar la fecha de ejecución de la venta	Liquidez:	Mensual
Recepción de órdenes:	Cualquier día hábil dentro del horario aplicable	Horario:	- a Hasta las 13:30 hrs.
Ejecución de operaciones:	Compra: Día de la solicitud Venta: Último martes de c/mes	Límites de recompra:	100% cuando no exceda el 30% del activo total del Fondo
Liquidación de operaciones:	48 hrs. hábiles después de la ejecución	Diferencial*:	No se ha aplicado

* La Sociedad de inversión ante condiciones desordenadas de mercado u operaciones inusuales, podrá aplicar a las operaciones compra-venta de sus acciones, un diferencial sobre el precio actualizado de valuación de dichas acciones, que haya determinado previamente, y conservarlo a favor de los inversionistas que permanecen en la sociedad.

Prestadores de Servicios

Operadora :	Scotia Fondos, S.A. de C.V. Sociedad Operadora de Sociedades de Inversión, Grupo Financiero Scotiabank Inverlat.
Distribuidora :	Scotia Inverlat Casa de Bolsa SA de CV, Actinver Casa de Bolsa, S.A. de C.V., CI Casa de Bolsa S.A. de C.V., Alianza Fondika, S.A. de C.V., Intercam Fondos S.A. de C.V. Para mayor información revisar el prospecto específico.
Valuadora :	Valuadora GAF, S.A. de C.V
Inst. Calificadora de Valores :	Fitch México, S.A. de C.V.
Proveedor de Precios :	Valuación Operativa y Referencias de Mercado S.A. de C.V.

Centro de Atención al Inversionista

Contacto y Número Telefónico :	Fondosdeinversion@scotiabank.com.mx; Blvd. Manuel Ávila Camacho No.1, piso 2. Col. Lomas de Chapultepec, México D.F. C.P. 11009. 5325-3100 y 01800-7268423
Horario :	9:00 a 18:00 hrs., Lunes a Viernes

Página(s) electrónica(s)

Página de Internet del Grupo Financiero:	www.scotiabank.com.mx www.scotiabank.com.mx
------------------------------------------	--------------------------------------------------------------------------------------------------------------------------------------

Información sobre comisiones y remuneraciones

Las comisiones por compra y venta de acciones, pueden disminuir el monto total de su inversión. Esto implica que usted recibiría un monto menor después de una operación. Lo anterior, junto con las comisiones pagadas por la sociedad, representa una reducción del rendimiento total que recibirá por su inversión en la sociedad.

Las comisiones por distribución de acciones pueden variar de distribuidor en distribuidor. Si quiere conocer la comisión específica consulte a su distribuidor.

Algunos prestadores de servicios pueden establecer acuerdos con la sociedad y ofrecerle descuentos por sus servicios. Para conocer de su existencia y el posible beneficio para usted, pregunte con su distribuidor.

El prospecto de información, contiene un mayor detalle de los conflictos de interés a los que pudiera estar sujeto.

Advertencias

La sociedad de inversión no cuenta con garantía alguna del IPAB, ni de la sociedad operadora ni del Grupo Financiero al que, en su caso, esta última pertenezca. La inversión en la sociedad se encuentra respaldada hasta por el monto de su patrimonio.

“Las inscripciones en el Registro Nacional de Valores tendrán efectos declarativos y no convalidan los actos jurídicos que sean nulos de conformidad con las leyes aplicables, ni implican certificación sobre la bondad de los valores inscritos en el mismo o sobre la solvencia, liquidez o calidad crediticia de la Sociedad de Inversión.”

Ningún intermediario financiero, apoderado para celebrar operaciones con el público, o cualquier otra persona, está autorizado para proporcionar información o hacer declaración alguna adicional al contenido del presente documento o el prospecto de información al público inversionista, por lo que deberán entenderse como no autorizadas por la sociedad.

Para mayor información visite la página electrónica de nuestra operadora y/o distribuidora(s), donde podrá consultar el prospecto de información al público inversionista de la sociedad, así como la información actualizada sobre la cartera de inversiones de la sociedad.

El presente documento y el prospecto de información al público inversionista son los únicos documentos de venta que reconoce la sociedad de inversión como válidos.

SCOTIA PRODUCTIVO, S.A. DE C.V., F.I.I.D.

Tipo	INSTRUMENTO DE DEUDA	Fecha de Autorización	17 septiembre 2014
Clasificación	MEDIANO PLAZO (IDMP)	Clase y Serie	M4
Clave de Pizarra	SCOTI10	Posibles Adquirientes	PERSONAS MORALES
Calificación	AAf/S5(mex)	Monto Mínimo de Inversión (\$)	15,000,000.00

Importante: El valor de un fondo de inversión, cualquier que sea su política de inversión, está sujeta a la fluctuación de los mercados, por lo que el inversionista puede obtener ganancias o pérdidas.

Objetivo de Inversión

Invertir principalmente en valores de deuda respaldados por activos, valores estatales, municipales, corporativos, Certificados Bursátiles emitidos por entidades paraestatales que pueden o no estar respaldados por el gobierno federal, estatales, municipales, corporativos y aquellos emitidos por organismos multilaterales, así como valores extranjeros listados en el Sistema Internacional de Cotizaciones (SIC). Dichos activos pueden contar con rendimiento nominal o real a tasa fija con/sin cupón y tasa revisable, expresado en pesos principalmente y complementariamente en monedas distintas o UDIS. 91 días es el plazo mínimo que se estima o considera adecuado para que el inversionista mantenga su inversión en el Fondo tomando en consideración los objetivos del mismo.

Información Relevante

El horizonte de inversión es mediano plazo, la duración de los activos objeto de inversión del portafolio será entre 1y 3 años. El Fondo esta orientado a pequeños, medianos y grandes inversionistas, dado que su horizonte de inversión es de mediano plazo y su sofisticación es media, así como considerando los montos mínimos de inversión, por lo que su riesgo será catalogado como moderado a alto por la estrategia adoptada El principal riesgo asociado a los valores respaldados por activos y valores corporativos son: (i) el riesgo de crédito (si los activos que amparan la emisión tuviesen pérdidas de valor, los flujos que generen podrían ser insuficientes para liquidar en tiempo el monto de la emisión), (ii) variaciones en las tasas de interés y los movimientos de mercado que afectan al activo que respalda el instrumento (cuentas por cobrar, bursatilizaciones de créditos de tarjetas bancarias, rentas de inmuebles, derechos carreteros, créditos hipotecarios, créditos puente, etc.). Las fluctuaciones en cada ámbito podrían afectar directamente el valor de la cartera y en consecuencia afectan el precio del Fondo.

Valor en Riesgo (VaR):

Valor en Riesgo (VaR) de la cartera de inversión respecto de sus activos netos: 0.70% con una probabilidad de 95%. La pérdida que en un escenario pesimista (5 en 100) que puede enfrentar el Fondo en un lapso de un día, es de \$7.00 pesos por cada \$1,000 pesos invertidos.

Nota: Este dato es solo una estimación, las expectativas de pérdida podrían ser mayores, incluso por el monto total de la inversión realizada. La definición de valor en riesgo es válida únicamente en condiciones normales de mercado.

Rendimiento y Desempeño Histórico

Clase y Serie accionaria: **M4**

Índice(s) de Referencia: **Mencionado en el inciso c)**

Tabla de Rendimientos nominales anualizados

	Último Mes	Últimos 3 Meses	Últimos 12 Meses	Año 2016	Año 2015	Año 2014
RENDIMIENTO BRUTO	7.48 %	7.92 %	7.96 %	5.03 %	3.80 %	4.20 %
RENDIMIENTO NETO	5.95 %	6.39 %	6.44 %	3.50 %	2.27 %	2.67 %
TLR (CETES 28)	6.99 %	7.05 %	6.88 %	4.13 %	3.01 %	3.12 %
ÍNDICE DE REFERENCIA*	-4.94 %	-1.34 %	6.22 %	3.12 %	3.90 %	5.86 %

El rendimiento neto es después de comisiones y el que obtuvo el inversionista en el periodo.

El desempeño de la sociedad en el pasado, no es indicativo del desempeño que tendrá en el futuro.

* La Tasa Libre de Riesgo es una tasa que no incluye descuentos por comisiones o cualquier otro gasto.

Los datos de rendimiento se incluirán cuando se genere la información

Régimen y Política de Inversión

a)Estrategia de Administración: Activa.

b)Política de Inversión: Los valores que conformarán la cartera serán tales valores de deuda respaldados por activos, valores estatales, municipales, corporativos, certificados bursátiles, gubernamentales y valores a cargo de instituciones de crédito integrando una mezcla de tales valores, así como aquellos valores internacionales que se denominen en pesos.

c)Índice de Referencia: 80% del vector de precios de los Bonos Corporativos mas 20% del Fondo Gubernamental.

d)Inversión en acciones de sociedades de inversión del mismo consorcio empresarial: Hasta el 20% de su Activo total.

e)Derivados: No.

f)Valores estructurados, títulos fiduciarios de capital o valores respaldados por activos: Valores respaldados por activos.

g)Operaciones de Crédito: Solo préstamos y reportos sobre valores.

h)Riesgo Asociado: Alto.

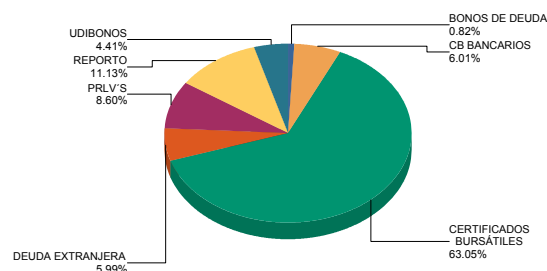
i)Montos Máximos y Mínimos de los Activos más importantes:

1. Inversión en pesos mexicanos: Mín: 80.00% Máx: 100.00%
2. Valores estatales, municipales, corporativos, certificados bursátiles, valores listados en el SIC y valores respaldados por activos: Mín: 80.00% Máx: 100.00%
3. Valores de deuda denominados en UDIS o en monedas distintas a pesos mexicanos: Mín: 0.00% Máx: 20.00%
4. Valores extranjeros: Mín: 0.00% Máx: 20.00%
5. Operaciones de reporto y préstamos de valores: Mín: 0.00% Máx: 100.00%

Composición de la Cartera de Inversión

Principales inversiones al mes de **diciembre 2017**

	NOMBRE	SERIE	TIPO	MONTO	%
1	95_FEFA	16-3	REPORTO	204,167,873	5.54%
2	95_CFE	13	REPORTO	204,167,007	5.54%
3	S_UDIBONO	190613	DEUDA	162,433,180	4.41%
4	I_BANOBRA	18031	DEUDA	129,656,280	3.52%
5	D8_MLMXN	1-07	DEUDA	115,870,494	3.14%
6	91_BNPPPF	16	DEUDA	110,387,433	2.99%
7	D8_JPM	2-06	DEUDA	104,829,793	2.84%
8	91_UNFINCB	15	DEUDA	102,098,911	2.77%
9	91_HOLCIM	15	DEUDA	100,246,069	2.72%
10	91_BNPPPF	15	DEUDA	100,057,938	2.71%
TOTAL				3,687,173,270	100%

Por Sector de Actividad económica

Comisiones y Remuneraciones por la Prestación de Servicios
i) Comisiones pagadas directamente por el Cliente

Concepto	Clase M4		Serie más representativa (CU1)	
	%	\$	%	\$
NCLUMPLIMIENTO PLAZO MÍNIMO DE PERMANENCIA	N/A	N/A	N/A	N/A
NCLUMPLIMIENTO SALDO MÍNIMO DE INVERSIÓN	N/A	N/A	N/A	N/A
COMPRA DE ACCIONES	N/A	N/A	N/A	N/A
VENTA DE ACCIONES	N/A	N/A	N/A	N/A
SERVICIOS POR ASESORÍA	N/A	N/A	N/A	N/A
SERVICIO DE CUSTODIA DE ACTIVOS OBJ. DE INV.	N/A	N/A	N/A	N/A
SERVICIO ADMINISTRACIÓN DE ACCIONES	N/A	N/A	N/A	N/A
OTRAS	N/A	N/A	N/A	N/A
TOTAL	N/A	N/A	N/A	N/A

*El Fondo ni alguno de los integrantes de Grupo Financiero Scotiabank Inverlat que actúe como distribuidor cobran ninguna de estas comisiones; sin embargo, cada distribuidor podrá cobrar estas comisiones de conformidad con lo establecido en los contratos respectivos, por lo que se sugiere consultar a su distribuidor.

ii) Comisiones Pagadas por el Fondo de Inversión

Concepto	Clase M4		Serie más representativa (CU1)	
	%	\$	%	\$
ADMINISTRACIÓN DE ACTIVOS*	0.80	8.00	1.70	17.00
ADMINISTRACIÓN ACTIVOS S/ DESEMPEÑO	0.00	0.00	0.00	0.00
DISTRIBUCIÓN DE ACCIONES	0.00	0.00	0.00	0.00
VALUACIÓN DE ACCIONES	0.00	0.00	0.00	0.00
DEPOSITO DE ACCIONES DEL FI	0.00	0.00	0.00	0.00
DEPOSITO DE VALORES	0.01	0.10	0.01	0.10
CONTABILIDAD	0.00	0.00	0.00	0.00
OTRAS	0.02	0.20	0.02	0.20
TOTAL	0.83	8.30	1.73	17.30

Nota: Los % y \$ de las comisiones se presentan anualizados, considerando una inversión de \$1,000 pesos.

Políticas para la Compra - Venta de Acciones

Plazo mínimo de permanencia:	No tiene, sin embargo los inversionistas deberán considerar la fecha de ejecución de la venta	Liquidez:	Mensual
Recepción de órdenes:	Cualquier día hábil dentro del horario aplicable	Horario:	- a Hasta las 13:30 hrs.
Ejecución de operaciones:	Compra: Día de la solicitud Venta: Último martes de c/mes	Límites de recompra:	100% cuando no exceda el 30% del activo total del Fondo
Liquidación de operaciones:	48 hrs. hábiles después de la ejecución	Diferencial*:	No se ha aplicado

* La Sociedad de inversión ante condiciones desordenadas de mercado u operaciones inusuales, podrá aplicar a las operaciones compra-venta de sus acciones, un diferencial sobre el precio actualizado de valuación de dichas acciones, que haya determinado previamente, y conservarlo a favor de los inversionistas que permanecen en la sociedad.

Información sobre comisiones y remuneraciones

Las comisiones por compra y venta de acciones, pueden disminuir el monto total de su inversión. Esto implica que usted recibiría un monto menor después de una operación. Lo anterior, junto con las comisiones pagadas por la sociedad, representa una reducción del rendimiento total que recibirá por su inversión en la sociedad.

Las comisiones por distribución de acciones pueden variar de distribuidor en distribuidor. Si quiere conocer la comisión específica consulte a su distribuidor.

Algunos prestadores de servicios pueden establecer acuerdos con la sociedad y ofrecerle descuentos por sus servicios. Para conocer de su existencia y el posible beneficio para usted, pregunte con su distribuidor.

El prospecto de información, contiene un mayor detalle de los conflictos de interés a los que pudiera estar sujeto.

Prestadores de Servicios

Operadora :	Scotia Fondos, S.A. de C.V. Sociedad Operadora de Sociedades de Inversión, Grupo Financiero Scotiabank Inverlat.
Distribuidora :	Scotia Inverlat Casa de Bolsa SA de CV, Actinver Casa de Bolsa, S.A. de C.V., CI Casa de Bolsa S.A. de C.V., Alianza Fondika, S.A. de C.V., Intercam Fondos S.A. de C.V. Para mayor información revisar el prospecto específico.
Valuadora :	Valuadora GAF, S.A. de C.V
Inst. Calificadora de Valores :	Fitch México, S.A. de C.V.
Proveedor de Precios :	Valuación Operativa y Referencias de Mercado S.A. de C.V.

Advertencias

La sociedad de inversión no cuenta con garantía alguna del IPAB, ni de la sociedad operadora ni del Grupo Financiero al que, en su caso, esta última pertenezca. La inversión en la sociedad se encuentra respaldada hasta por el monto de su patrimonio.

“Las inscripciones en el Registro Nacional de Valores tendrán efectos declarativos y no convalidan los actos jurídicos que sean nulos de conformidad con las leyes aplicables, ni implican certificación sobre la bondad de los valores inscritos en el mismo o sobre la solvencia, liquidez o calidad crediticia de la Sociedad de Inversión.”

Ningún intermediario financiero, apoderado para celebrar operaciones con el público, o cualquier otra persona, está autorizado para proporcionar información o hacer declaración alguna adicional al contenido del presente documento o el prospecto de información al público inversionista, por lo que deberán entenderse como no autorizadas por la sociedad.

Para mayor información visite la página electrónica de nuestra operadora y/o distribuidora(s), donde podrá consultar el prospecto de información al público inversionista de la sociedad, así como la información actualizada sobre la cartera de inversiones de la sociedad.

El presente documento y el prospecto de información al público inversionista son los únicos documentos de venta que reconoce la sociedad de inversión como válidos.

Centro de Atención al Inversionista

Contacto y Número Telefónico :	Fondosdeinversion@scotiabank.com.mx; Blvd. Manuel Ávila Camacho No.1, piso 2. Col. Lomas de Chapultepec, México D.F. C.P. 11009. 5325-3100 y 01800-7268423
Horario :	9:00 a 18:00 hrs., Lunes a Viernes

Página(s) electrónica(s)

Página de Internet del Grupo Financiero:	www.scotiabank.com.mx www.scotiabank.com.mx
------------------------------------------	--------------------------------------------------------------------------------------------------------------------------------------

SCOTIA PRODUCTIVO, S.A. DE C.V., F.I.I.D.

Tipo	INSTRUMENTO DE DEUDA	Fecha de Autorización	17 septiembre 2014
Clasificación	MEDIANO PLAZO (IDMP)	Clase y Serie	M5
Clave de Pizarra	SCOTI10	Posibles Adquirientes	PERSONAS MORALES
Calificación	AAf/S5(mex)	Monto Mínimo de Inversión (\$)	25,000,000.00

Importante: El valor de un fondo de inversión, cualquier que sea su política de inversión, está sujeta a la fluctuación de los mercados, por lo que el inversionista puede obtener ganancias o pérdidas.

Objetivo de Inversión

Invertir principalmente en valores de deuda respaldados por activos, valores estatales, municipales, corporativos, Certificados Bursátiles emitidos por entidades paraestatales que pueden o no estar respaldados por el gobierno federal, estatales, municipales, corporativos y aquellos emitidos por organismos multilaterales, así como valores extranjeros listados en el Sistema Internacional de Cotizaciones (SIC). Dichos activos pueden contar con rendimiento nominal o real a tasa fija con/sin cupón y tasa revisable, expresado en pesos principalmente y complementariamente en monedas distintas o UDIS. 91 días es el plazo mínimo que se estima o considera adecuado para que el inversionista mantenga su inversión en el Fondo tomando en consideración los objetivos del mismo.

Información Relevante

El horizonte de inversión es mediano plazo, la duración de los activos objeto de inversión del portafolio será entre 1y 3 años. El Fondo esta orientado a pequeños, medianos y grandes inversionistas, dado que su horizonte de inversión es de mediano plazo y su sofisticación es media, así como considerando los montos mínimos de inversión, por lo que su riesgo será catalogado como moderado a alto por la estrategia adoptada El principal riesgo asociado a los valores respaldados por activos y valores corporativos son: (i) el riesgo de crédito (si los activos que amparan la emisión tuviesen pérdidas de valor, los flujos que generen podrían ser insuficientes para liquidar en tiempo el monto de la emisión), (ii) variaciones en las tasas de interés y los movimientos de mercado que afectan al activo que respalda el instrumento (cuentas por cobrar, bursatilizaciones de créditos de tarjetas bancarias, rentas de inmuebles, derechos carreteros, créditos hipotecarios, créditos puente, etc.). Las fluctuaciones en cada ámbito podrían afectar directamente el valor de la cartera y en consecuencia afectan el precio del Fondo.

Valor en Riesgo (VaR):

Valor en Riesgo (VaR) de la cartera de inversión respecto de sus activos netos: 0.70% con una probabilidad de 95%. La pérdida que en un escenario pesimista (5 en 100) que puede enfrentar el Fondo en un lapso de un día, es de \$7.00 pesos por cada \$1,000 pesos invertidos.

Nota: Este dato es solo una estimación, las expectativas de pérdida podrían ser mayores, incluso por el monto total de la inversión realizada. La definición de valor en riesgo es válida únicamente en condiciones normales de mercado.

Rendimiento y Desempeño Histórico

Clase y Serie accionaria: M5

Índice(s) de Referencia: Mencionado en el inciso c)

Tabla de Rendimientos nominales anualizados

	Último Mes	Últimos 3 Meses	Últimos 12 Meses	Año 2016	Año 2015	Año 2014
RENDIMIENTO BRUTO	7.49 %	7.93 %	7.98 %	5.04 %	3.81 %	4.35 %
RENDIMIENTO NETO	6.07 %	6.52 %	6.57 %	3.63 %	2.40 %	2.94 %
TLR (CETES 28)	6.99 %	7.05 %	6.88 %	4.13 %	3.01 %	3.12 %
ÍNDICE DE REFERENCIA*	-4.83 %	-1.23 %	6.34 %	3.24 %	4.01 %	5.97 %

El rendimiento neto es después de comisiones y el que obtuvo el inversionista en el periodo.

El desempeño de la sociedad en el pasado, no es indicativo del desempeño que tendrá en el futuro.

* La Tasa Libre de Riesgo es una tasa que no incluye descuentos por comisiones o cualquier otro gasto.

Los datos de rendimiento se incluirán cuando se genere la información

Régimen y Política de Inversión

a)Estrategia de Administración: Activa.

b)Política de Inversión: Los valores que conformarán la cartera serán tales valores de deuda respaldados por activos, valores estatales, municipales, corporativos, certificados bursátiles, gubernamentales y valores a cargo de instituciones de crédito integrando una mezcla de tales valores, así como aquellos valores internacionales que se denominen en pesos.

c)Índice de Referencia: 80% del vector de precios de los Bonos Corporativos mas 20% del Fondo Gubernamental.

d)Inversión en acciones de sociedades de inversión del mismo consorcio empresarial: Hasta el 20% de su Activo total.

e)Derivados: No.

f)Valores estructurados, títulos fiduciarios de capital o valores respaldados por activos: Valores respaldados por activos.

g)Operaciones de Crédito: Solo préstamos y reportos sobre valores.

h)Riesgo Asociado: Alto.

i)Montos Máximos y Mínimos de los Activos más importantes:

1. Inversión en pesos mexicanos: Mín: 80.00% Máx: 100.00%

2. Valores estatales, municipales, corporativos, certificados bursátiles, valores listados en el SIC y valores respaldados por activos: Mín: 80.00% Máx: 100.00%

3. Valores de deuda denominados en UDIS o en monedas distintas a pesos mexicanos: Mín: 0.00% Máx: 20.00%

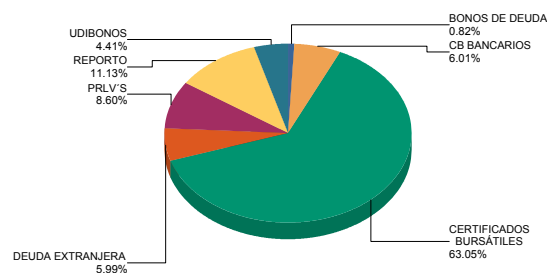
4. Valores extranjeros: Mín: 0.00% Máx: 20.00%

5. Operaciones de reporto y préstamos de valores: Mín: 0.00% Máx: 100.00%

Composición de la Cartera de Inversión

Principales inversiones al mes de diciembre 2017

	NOMBRE	SERIE	TIPO	MONTO	%
1	95_FEFA	16-3	REPORTO	204,167,873	5.54%
2	95_CFE	13	REPORTO	204,167,007	5.54%
3	S_UDIBONO	190613	DEUDA	162,433,180	4.41%
4	I_BANOBRA	18031	DEUDA	129,656,280	3.52%
5	D8_MLMXN	1-07	DEUDA	115,870,494	3.14%
6	91_BNPPPF	16	DEUDA	110,387,433	2.99%
7	D8_JPM	2-06	DEUDA	104,829,793	2.84%
8	91_UNFINCB	15	DEUDA	102,098,911	2.77%
9	91_HOLCIM	15	DEUDA	100,246,069	2.72%
10	91_BNPPPF	15	DEUDA	100,057,938	2.71%
TOTAL				3,687,173,270	100%

Por Sector de Actividad económica

Comisiones y Remuneraciones por la Prestación de Servicios
i) Comisiones pagadas directamente por el Cliente

Concepto	Clase M5		Serie más representativa (CU1)	
	%	\$	%	\$
NCLUMPLIMIENTO PLAZO MÍNIMO DE PERMANENCIA	N/A	N/A	N/A	N/A
NCLUMPLIMIENTO SALDO MÍNIMO DE INVERSIÓN	N/A	N/A	N/A	N/A
COMPRA DE ACCIONES	N/A	N/A	N/A	N/A
VENTA DE ACCIONES	N/A	N/A	N/A	N/A
SERVICIOS POR ASESORÍA	N/A	N/A	N/A	N/A
SERVICIO DE CUSTODIA DE ACTIVOS OBJ. DE INV.	N/A	N/A	N/A	N/A
SERVICIO ADMINISTRACIÓN DE ACCIONES	N/A	N/A	N/A	N/A
OTRAS	N/A	N/A	N/A	N/A
TOTAL	N/A	N/A	N/A	N/A

*El Fondo ni alguno de los integrantes de Grupo Financiero Scotiabank Inverlat que actúe como distribuidor cobran ninguna de estas comisiones; sin embargo, cada distribuidor podrá cobrar estas comisiones de conformidad con lo establecido en los contratos respectivos, por lo que se sugiere consultar a su distribuidor.

ii) Comisiones Pagadas por el Fondo de Inversión

Concepto	Clase M5		Serie más representativa (CU1)	
	%	\$	%	\$
ADMINISTRACIÓN DE ACTIVOS*	0.70	7.00	1.70	17.00
ADMINISTRACIÓN ACTIVOS S/ DESEMPEÑO	0.00	0.00	0.00	0.00
DISTRIBUCIÓN DE ACCIONES	0.00	0.00	0.00	0.00
VALUACIÓN DE ACCIONES	0.00	0.00	0.00	0.00
DEPOSITO DE ACCIONES DEL FI	0.00	0.00	0.00	0.00
DEPOSITO DE VALORES	0.01	0.10	0.01	0.10
CONTABILIDAD	0.00	0.00	0.00	0.00
OTRAS	0.02	0.20	0.02	0.20
TOTAL	0.73	7.30	1.73	17.30

Nota: Los % y \$ de las comisiones se presentan anualizados, considerando una inversión de \$1,000 pesos.

Políticas para la Compra - Venta de Acciones

Plazo mínimo de permanencia:	No tiene, sin embargo los inversionistas deberán considerar la fecha de ejecución de la venta	Liquidez:	Mensual
Recepción de órdenes:	Cualquier día hábil dentro del horario aplicable	Horario:	- a Hasta las 13:30 hrs.
Ejecución de operaciones:	Compra: Día de la solicitud Venta: Último martes de c/mes	Límites de recompra:	100% cuando no exceda el 30% del activo total del Fondo
Liquidación de operaciones:	48 hrs. hábiles después de la ejecución	Diferencial*:	No se ha aplicado

* La Sociedad de inversión ante condiciones desordenadas de mercado u operaciones inusuales, podrá aplicar a las operaciones compra-venta de sus acciones, un diferencial sobre el precio actualizado de valuación de dichas acciones, que haya determinado previamente, y conservarlo a favor de los inversionistas que permanecen en la sociedad.

Prestadores de Servicios

Operadora :	Scotia Fondos, S.A. de C.V. Sociedad Operadora de Sociedades de Inversión, Grupo Financiero Scotiabank Inverlat.
Distribuidora :	Scotia Inverlat Casa de Bolsa SA de CV, Actinver Casa de Bolsa, S.A. de C.V., CI Casa de Bolsa S.A. de C.V., Alianza Fondika, S.A. de C.V., Intercam Fondos S.A. de C.V. Para mayor información revisar el prospecto específico.
Valuadora :	Valuadora GAF, S.A. de C.V
Inst. Calificadora de Valores :	Fitch México, S.A. de C.V.
Proveedor de Precios :	Valuación Operativa y Referencias de Mercado S.A. de C.V.

Centro de Atención al Inversionista

Contacto y Número Telefónico :	Fondosdeinversion@scotiabank.com.mx; Blvd. Manuel Ávila Camacho No.1, piso 2. Col. Lomas de Chapultepec, México D.F. C.P. 11009. 5325-3100 y 01800-7268423
Horario :	9:00 a 18:00 hrs., Lunes a Viernes

Página(s) electrónica(s)

Página de Internet del Grupo Financiero:	www.scotiabank.com.mx www.scotiabank.com.mx
------------------------------------------	--------------------------------------------------------------------------------------------------------------------------------------

Información sobre comisiones y remuneraciones

Las comisiones por compra y venta de acciones, pueden disminuir el monto total de su inversión. Esto implica que usted recibiría un monto menor después de una operación. Lo anterior, junto con las comisiones pagadas por la sociedad, representa una reducción del rendimiento total que recibirá por su inversión en la sociedad.

Las comisiones por distribución de acciones pueden variar de distribuidor en distribuidor. Si quiere conocer la comisión específica consulte a su distribuidor.

Algunos prestadores de servicios pueden establecer acuerdos con la sociedad y ofrecerle descuentos por sus servicios. Para conocer de su existencia y el posible beneficio para usted, pregunte con su distribuidor.

El prospecto de información, contiene un mayor detalle de los conflictos de interés a los que pudiera estar sujeto.

Advertencias

La sociedad de inversión no cuenta con garantía alguna del IPAB, ni de la sociedad operadora ni del Grupo Financiero al que, en su caso, esta última pertenezca. La inversión en la sociedad se encuentra respaldada hasta por el monto de su patrimonio.

“Las inscripciones en el Registro Nacional de Valores tendrán efectos declarativos y no convalidan los actos jurídicos que sean nulos de conformidad con las leyes aplicables, ni implican certificación sobre la bondad de los valores inscritos en el mismo o sobre la solvencia, liquidez o calidad crediticia de la Sociedad de Inversión.”

Ningún intermediario financiero, apoderado para celebrar operaciones con el público, o cualquier otra persona, está autorizado para proporcionar información o hacer declaración alguna adicional al contenido del presente documento o el prospecto de información al público inversionista, por lo que deberán entenderse como no autorizadas por la sociedad.

Para mayor información visite la página electrónica de nuestra operadora y/o distribuidora(s), donde podrá consultar el prospecto de información al público inversionista de la sociedad, así como la información actualizada sobre la cartera de inversiones de la sociedad.

El presente documento y el prospecto de información al público inversionista son los únicos documentos de venta que reconoce la sociedad de inversión como válidos.

SCOTIA PRODUCTIVO, S.A. DE C.V., F.I.I.D.

Tipo	INSTRUMENTO DE DEUDA	Fecha de Autorización	17 septiembre 2014
Clasificación	MEDIANO PLAZO (IDMP)	Clase y Serie	S
Clave de Pizarra	SCOTI10	Posibles Adquirientes	PERSONAS FÍSICAS
Calificación	AAf/S5(mex)	Monto Mínimo de Inversión (\$)	0

Importante: El valor de un fondo de inversión, cualquier que sea su política de inversión, está sujeta a la fluctuación de los mercados, por lo que el inversionista puede obtener ganancias o pérdidas.

Objetivo de Inversión

Invertir principalmente en valores de deuda respaldados por activos, valores estatales, municipales, corporativos, Certificados Bursátiles emitidos por entidades paraestatales que pueden o no estar respaldados por el gobierno federal, estatales, municipales, corporativos y aquellos emitidos por organismos multilaterales, así como valores extranjeros listados en el Sistema Internacional de Cotizaciones (SIC). Dichos activos pueden contar con rendimiento nominal o real a tasa fija con/sin cupón y tasa revisable, expresado en pesos principalmente y complementariamente en monedas distintas o UDIS. 91 días es el plazo mínimo que se estima o considera adecuado para que el inversionista mantenga su inversión en el Fondo tomando en consideración los objetivos del mismo.

Información Relevante

El horizonte de inversión es mediano plazo, la duración de los activos objeto de inversión del portafolio será entre 1y 3 años. El Fondo esta orientado a pequeños, medianos y grandes inversionistas, dado que su horizonte de inversión es de mediano plazo y su sofisticación es media, así como considerando los montos mínimos de inversión, por lo que su riesgo será catalogado como moderado a alto por la estrategia adoptada El principal riesgo asociado a los valores respaldados por activos y valores corporativos son: (i) el riesgo de crédito (si los activos que amparan la emisión tuviesen pérdidas de valor, los flujos que generen podrían ser insuficientes para liquidar en tiempo el monto de la emisión), (ii) variaciones en las tasas de interés y los movimientos de mercado que afectan al activo que respalda el instrumento (cuentas por cobrar, bursatilizaciones de créditos de tarjetas bancarias, rentas de inmuebles, derechos carreteros, créditos hipotecarios, créditos puente, etc.). Las fluctuaciones en cada ámbito podrían afectar directamente el valor de la cartera y en consecuencia afectan el precio del Fondo.

Valor en Riesgo (VaR):

Valor en Riesgo (VaR) de la cartera de inversión respecto de sus activos netos: 0.70% con una probabilidad de 95%. La pérdida que en un escenario pesimista (5 en 100) que puede enfrentar el Fondo en un lapso de un día, es de \$7.00 pesos por cada \$1,000 pesos invertidos.

Nota: Este dato es solo una estimación, las expectativas de pérdida podrían ser mayores, incluso por el monto total de la inversión realizada. La definición de valor en riesgo es válida únicamente en condiciones normales de mercado.

Rendimiento y Desempeño Histórico

Clase y Serie accionaria: S

Índice(s) de Referencia: Mencionado en el inciso c)

Tabla de Rendimientos nominales anualizados

	Último Mes	Últimos 3 Meses	Últimos 12 Meses	Año 2016	Año 2015	Año 2014
RENDIMIENTO BRUTO	7.48 %	7.93 %	8.00 %	N/A	N/A	N/A
RENDIMIENTO NETO	6.41 %	6.86 %	6.93 %	N/A	N/A	N/A
TLR (CETES 28)	6.99 %	7.05 %	6.88 %	N/A	N/A	N/A
ÍNDICE DE REFERENCIA*	-4.48 %	-0.88 %	6.69 %	N/A	N/A	N/A

El rendimiento neto es después de comisiones y el que obtuvo el inversionista en el periodo.

El desempeño de la sociedad en el pasado, no es indicativo del desempeño que tendrá en el futuro.

* La Tasa Libre de Riesgo es una tasa que no incluye descuentos por comisiones o cualquier otro gasto.

Los datos de rendimiento se incluirán cuando se genere la información

Régimen y Política de Inversión

a)Estrategia de Administración: Activa.

b)Política de Inversión: Los valores que conformarán la cartera serán tales valores de deuda respaldados por activos, valores estatales, municipales, corporativos, certificados bursátiles, gubernamentales y valores a cargo de instituciones de crédito integrando una mezcla de tales valores, así como aquellos valores internacionales que se denominen en pesos.

c)Índice de Referencia: 80% del vector de precios de los Bonos Corporativos mas 20% del Fondeo Gubernamental.

d)Inversión en acciones de sociedades de inversión del mismo consorcio empresarial: Hasta el 20% de su Activo total.

e)Derivados: No.

f)Valores estructurados, títulos fiduciarios de capital o valores respaldados por activos: Valores respaldados por activos.

g)Operaciones de Crédito: Solo préstamos y reportos sobre valores.

h)Riesgo Asociado: Alto.

i)Montos Máximos y Mínimos de los Activos más importantes:

1. Inversión en pesos mexicanos: Mín: 80.00% Máx: 100.00%

2. Valores estatales, municipales, corporativos, certificados bursátiles, valores listados en el SIC y valores respaldados por activos: Mín: 80.00% Máx: 100.00%

3. Valores de deuda denominados en UDIS o en monedas distintas a pesos mexicanos: Mín: 0.00% Máx: 20.00%

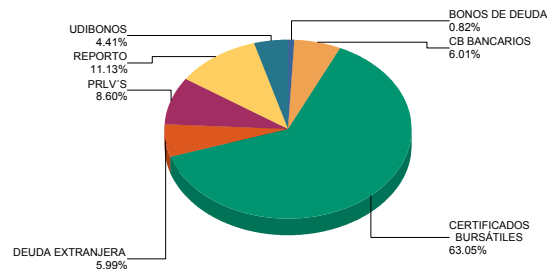
4. Valores extranjeros: Mín: 0.00% Máx: 20.00%

5. Operaciones de reporto y préstamos de valores: Mín: 0.00% Máx: 100.00%

Composición de la Cartera de Inversión

Principales inversiones al mes de diciembre 2017

	NOMBRE	SERIE	TIPO	MONTO	%
1	95_FEFA	16-3	REPORTO	204,167,873	5.54%
2	95_CFE	13	REPORTO	204,167,007	5.54%
3	S_UDIBONO	190613	DEUDA	162,433,180	4.41%
4	I_BANOBRA	18031	DEUDA	129,656,280	3.52%
5	D8_MLMXN	1-07	DEUDA	115,870,494	3.14%
6	91_BNPPPF	16	DEUDA	110,387,433	2.99%
7	D8_JPM	2-06	DEUDA	104,829,793	2.84%
8	91_UNFINCB	15	DEUDA	102,098,911	2.77%
9	91_HOLCIM	15	DEUDA	100,246,069	2.72%
10	91_BNPPPF	15	DEUDA	100,057,938	2.71%
TOTAL				3,687,173,270	100%

Por Sector de Actividad económica

Comisiones y Remuneraciones por la Prestación de Servicios
i) Comisiones pagadas directamente por el Cliente

Concepto	Clase S		Serie más representativa (CU1)	
	%	\$	%	\$
NCLUMPLIMIENTO PLAZO MÍNIMO DE PERMANENCIA	N/A	N/A	N/A	N/A
NCLUMPLIMIENTO SALDO MÍNIMO DE INVERSIÓN	N/A	N/A	N/A	N/A
COMPRA DE ACCIONES	N/A	N/A	N/A	N/A
VENTA DE ACCIONES	N/A	N/A	N/A	N/A
SERVICIOS POR ASESORÍA	N/A	N/A	N/A	N/A
SERVICIO DE CUSTODIA DE ACTIVOS OBJ. DE INV.	N/A	N/A	N/A	N/A
SERVICIO ADMINISTRACIÓN DE ACCIONES	N/A	N/A	N/A	N/A
OTRAS	N/A	N/A	N/A	N/A
TOTAL	N/A	N/A	N/A	N/A

*El Fondo ni alguno de los integrantes de Grupo Financiero Scotiabank Inverlat que actúe como distribuidor cobran ninguna de estas comisiones; sin embargo, cada distribuidor podrá cobrar estas comisiones de conformidad con lo establecido en los contratos respectivos, por lo que se sugiere consultar a su distribuidor.

ii) Comisiones Pagadas por el Fondo de Inversión

Concepto	Clase S		Serie más representativa (CU1)	
	%	\$	%	\$
ADMINISTRACIÓN DE ACTIVOS*	0.40	4.00	1.70	17.00
ADMINISTRACIÓN ACTIVOS S/ DESEMPEÑO	0.00	0.00	0.00	0.00
DISTRIBUCIÓN DE ACCIONES	0.00	0.00	0.00	0.00
VALUACIÓN DE ACCIONES	0.00	0.00	0.00	0.00
DEPOSITO DE ACCIONES DEL FI	0.00	0.00	0.00	0.00
DEPOSITO DE VALORES	0.01	0.10	0.01	0.10
CONTABILIDAD	0.00	0.00	0.00	0.00
OTRAS	0.02	0.20	0.02	0.20
TOTAL	0.43	4.30	1.73	17.30

Nota: Los % y \$ de las comisiones se presentan anualizados, considerando una inversión de \$1,000 pesos.

Políticas para la Compra - Venta de Acciones

Plazo mínimo de permanencia:	No tiene, sin embargo los inversionistas deberán considerar la fecha de ejecución de la venta	Liquidez:	Mensual
Recepción de órdenes:	Cualquier día hábil dentro del horario aplicable	Horario:	- a Hasta las 13:30 hrs.
Ejecución de operaciones:	Compra: Día de la solicitud Venta: Último martes de c/mes	Límites de recompra:	100% cuando no exceda el 30% del activo total del Fondo
Liquidación de operaciones:	48 hrs. hábiles después de la ejecución	Diferencial*:	No se ha aplicado

* La Sociedad de inversión ante condiciones desordenadas de mercado u operaciones inusuales, podrá aplicar a las operaciones compra-venta de sus acciones, un diferencial sobre el precio actualizado de valuación de dichas acciones, que haya determinado previamente, y conservarlo a favor de los inversionistas que permanecen en la sociedad.

Prestadores de Servicios

Operadora :	Scotia Fondos, S.A. de C.V. Sociedad Operadora de Sociedades de Inversión, Grupo Financiero Scotiabank Inverlat.
Distribuidora :	Scotia Inverlat Casa de Bolsa SA de CV, Actinver Casa de Bolsa, S.A. de C.V., CI Casa de Bolsa S.A. de C.V., Alianza Fondika, S.A. de C.V., Intercam Fondos S.A. de C.V. Para mayor información revisar el prospecto específico.
Valuadora :	Valuadora GAF, S.A. de C.V
Inst. Calificadora de Valores :	Fitch México, S.A. de C.V.
Proveedor de Precios :	Valuación Operativa y Referencias de Mercado S.A. de C.V.

Centro de Atención al Inversionista

Contacto y Número Telefónico :	Fondosdeinversion@scotiabank.com.mx; Blvd. Manuel Ávila Camacho No.1, piso 2. Col. Lomas de Chapultepec, México D.F. C.P. 11009. 5325-3100 y 01800-7268423
Horario :	9:00 a 18:00 hrs., Lunes a Viernes

Página(s) electrónica(s)

Página de Internet del Grupo Financiero:	www.scotiabank.com.mx www.scotiabank.com.mx
------------------------------------------	--------------------------------------------------------------------------------------------------------------------------------------

Información sobre comisiones y remuneraciones

Las comisiones por compra y venta de acciones, pueden disminuir el monto total de su inversión. Esto implica que usted recibiría un monto menor después de una operación. Lo anterior, junto con las comisiones pagadas por la sociedad, representa una reducción del rendimiento total que recibirá por su inversión en la sociedad.

Las comisiones por distribución de acciones pueden variar de distribuidor en distribuidor. Si quiere conocer la comisión específica consulte a su distribuidor.

Algunos prestadores de servicios pueden establecer acuerdos con la sociedad y ofrecerle descuentos por sus servicios. Para conocer de su existencia y el posible beneficio para usted, pregunte con su distribuidor.

El prospecto de información, contiene un mayor detalle de los conflictos de interés a los que pudiera estar sujeto.

Advertencias

La sociedad de inversión no cuenta con garantía alguna del IPAB, ni de la sociedad operadora ni del Grupo Financiero al que, en su caso, esta última pertenezca. La inversión en la sociedad se encuentra respaldada hasta por el monto de su patrimonio.

“Las inscripciones en el Registro Nacional de Valores tendrán efectos declarativos y no convalidan los actos jurídicos que sean nulos de conformidad con las leyes aplicables, ni implican certificación sobre la bondad de los valores inscritos en el mismo o sobre la solvencia, liquidez o calidad crediticia de la Sociedad de Inversión.”

Ningún intermediario financiero, apoderado para celebrar operaciones con el público, o cualquier otra persona, está autorizado para proporcionar información o hacer declaración alguna adicional al contenido del presente documento o el prospecto de información al público inversionista, por lo que deberán entenderse como no autorizadas por la sociedad.

Para mayor información visite la página electrónica de nuestra operadora y/o distribuidora(s), donde podrá consultar el prospecto de información al público inversionista de la sociedad, así como la información actualizada sobre la cartera de inversiones de la sociedad.

El presente documento y el prospecto de información al público inversionista son los únicos documentos de venta que reconoce la sociedad de inversión como válidos.

SCOTIA PRODUCTIVO, S.A. DE C.V., F.I.I.D.

Tipo	INSTRUMENTO DE DEUDA	Fecha de Autorización	17 septiembre 2014
Clasificación	MEDIANO PLAZO (IDMP)	Clase y Serie	TE
Clave de Pizarra	SCOTI10	Posibles Adquirientes	PERSONAS MORALES EXENTAS
Calificación	AAf/S5(mex)	Monto Mínimo de Inversión (\$)	0

Importante: El valor de un fondo de inversión, cualquier que sea su política de inversión, está sujeta a la fluctuación de los mercados, por lo que el inversionista puede obtener ganancias o pérdidas.

Objetivo de Inversión

Invertir principalmente en valores de deuda respaldados por activos, valores estatales, municipales, corporativos, Certificados Bursátiles emitidos por entidades paraestatales que pueden o no estar respaldados por el gobierno federal, estatales, municipales, corporativos y aquellos emitidos por organismos multilaterales, así como valores extranjeros listados en el Sistema Internacional de Cotizaciones (SIC). Dichos activos pueden contar con rendimiento nominal o real a tasa fija con/sin cupón y tasa revisable, expresado en pesos principalmente y complementariamente en monedas distintas o UDIS. 91 días es el plazo mínimo que se estima o considera adecuado para que el inversionista mantenga su inversión en el Fondo tomando en consideración los objetivos del mismo.

Información Relevante

El horizonte de inversión es mediano plazo, la duración de los activos objeto de inversión del portafolio será entre 1y 3 años. El Fondo esta orientado a pequeños, medianos y grandes inversionistas, dado que su horizonte de inversión es de mediano plazo y su sofisticación es media, así como considerando los montos mínimos de inversión, por lo que su riesgo será catalogado como moderado a alto por la estrategia adoptada El principal riesgo asociado a los valores respaldados por activos y valores corporativos son: (i) el riesgo de crédito (si los activos que amparan la emisión tuviesen pérdidas de valor, los flujos que generen podrían ser insuficientes para liquidar en tiempo el monto de la emisión), (ii) variaciones en las tasas de interés y los movimientos de mercado que afectan al activo que respalda el instrumento (cuentas por cobrar, bursatilizaciones de créditos de tarjetas bancarias, rentas de inmuebles, derechos carreteros, créditos hipotecarios, créditos puente, etc.). Las fluctuaciones en cada ámbito podrían afectar directamente el valor de la cartera y en consecuencia afectan el precio del Fondo.

Valor en Riesgo (VaR):

Valor en Riesgo (VaR) de la cartera de inversión respecto de sus activos netos: 0.70% con una probabilidad de 95%. La pérdida que en un escenario pesimista (5 en 100) que puede enfrentar el Fondo en un lapso de un día, es de \$7.00 pesos por cada \$1,000 pesos invertidos.

Nota: Este dato es solo una estimación, las expectativas de pérdida podrían ser mayores, incluso por el monto total de la inversión realizada. La definición de valor en riesgo es válida únicamente en condiciones normales de mercado.

Rendimiento y Desempeño Histórico

Clase y Serie accionaria: TE

Índice(s) de Referencia: Mencionado en el inciso c)

Tabla de Rendimientos nominales anualizados

	Último Mes	Últimos 3 Meses	Últimos 12 Meses	Año 2016	Año 2015	Año 2014
RENDIMIENTO BRUTO	N/A	N/A	N/A	N/A	N/A	N/A
RENDIMIENTO NETO	N/A	N/A	N/A	N/A	N/A	N/A
TLR (CETES 28)	N/A	N/A	N/A	N/A	N/A	N/A
ÍNDICE DE REFERENCIA*	N/A	N/A	N/A	N/A	N/A	N/A

El rendimiento neto es después de comisiones y el que obtuvo el inversionista en el periodo.

El desempeño de la sociedad en el pasado, no es indicativo del desempeño que tendrá en el futuro.

* La Tasa Libre de Riesgo es una tasa que no incluye descuentos por comisiones o cualquier otro gasto.

Los datos de rendimiento se incluirán cuando se genere la información

Régimen y Política de Inversión

a)Estrategia de Administración: Activa.

b)Política de Inversión: Los valores que conformarán la cartera serán tales valores de deuda respaldados por activos, valores estatales, municipales, corporativos, certificados bursátiles, gubernamentales y valores a cargo de instituciones de crédito integrando una mezcla de tales valores, así como aquellos valores internacionales que se denominen en pesos.

c)Índice de Referencia: 80% del vector de precios de los Bonos Corporativos mas 20% del Fondo Gubernamental.

d)Inversión en acciones de sociedades de inversión del mismo consorcio empresarial: Hasta el 20% de su Activo total.

e)Derivados: No.

f)Valores estructurados, títulos fiduciarios de capital o valores respaldados por activos: Valores respaldados por activos.

g)Operaciones de Crédito: Solo préstamos y reportos sobre valores.

h)Riesgo Asociado: Alto.

i)Montos Máximos y Mínimos de los Activos más importantes:

1. Inversión en pesos mexicanos: Mín: 80.00% Máx: 100.00%

2. Valores estatales, municipales, corporativos, certificados bursátiles, valores listados en el SIC y valores respaldados por activos: Mín: 80.00% Máx: 100.00%

3. Valores de deuda denominados en UDIS o en monedas distintas a pesos mexicanos: Mín: 0.00% Máx: 20.00%

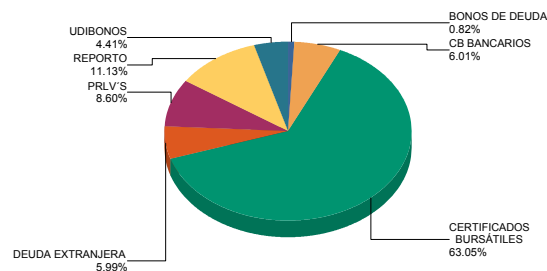
4. Valores extranjeros: Mín: 0.00% Máx: 20.00%

5. Operaciones de reporto y préstamos de valores: Mín: 0.00% Máx: 100.00%

Composición de la Cartera de Inversión

Principales inversiones al mes de diciembre 2017

	NOMBRE	SERIE	TIPO	MONTO	%
1	95_FEFA	16-3	REPORTO	204,167,873	5.54%
2	95_CFE	13	REPORTO	204,167,007	5.54%
3	S_UDIBONO	190613	DEUDA	162,433,180	4.41%
4	I_BANOBRA	18031	DEUDA	129,656,280	3.52%
5	D8_MLMXN	1-07	DEUDA	115,870,494	3.14%
6	91_BNPPPF	16	DEUDA	110,387,433	2.99%
7	D8_JPM	2-06	DEUDA	104,829,793	2.84%
8	91_UNFINCB	15	DEUDA	102,098,911	2.77%
9	91_HOLCIM	15	DEUDA	100,246,069	2.72%
10	91_BNPPPF	15	DEUDA	100,057,938	2.71%
TOTAL				3,687,173,270	100%

Por Sector de Actividad económica

Comisiones y Remuneraciones por la Prestación de Servicios
i) Comisiones pagadas directamente por el Cliente

Concepto	Clase TE		Serie más representativa (CU1)	
	%	\$	%	\$
NCLUMPLIMIENTO PLAZO MÍNIMO DE PERMANENCIA	N/A	N/A	N/A	N/A
NCLUMPLIMIENTO SALDO MÍNIMO DE INVERSIÓN	N/A	N/A	N/A	N/A
COMPRA DE ACCIONES	N/A	N/A	N/A	N/A
VENTA DE ACCIONES	N/A	N/A	N/A	N/A
SERVICIOS POR ASESORÍA	N/A	N/A	N/A	N/A
SERVICIO DE CUSTODIA DE ACTIVOS OBJ. DE INV.	N/A	N/A	N/A	N/A
SERVICIO ADMINISTRACIÓN DE ACCIONES	N/A	N/A	N/A	N/A
OTRAS	N/A	N/A	N/A	N/A
TOTAL	N/A	N/A	N/A	N/A

*El Fondo ni alguno de los integrantes de Grupo Financiero Scotiabank Inverlat que actúe como distribuidor cobran ninguna de estas comisiones; sin embargo, cada distribuidor podrá cobrar estas comisiones de conformidad con lo establecido en los contratos respectivos, por lo que se sugiere consultar a su distribuidor.

ii) Comisiones Pagadas por el Fondo de Inversión

Concepto	Clase TE		Serie más representativa (CU1)	
	%	\$	%	\$
ADMINISTRACIÓN DE ACTIVOS*	1.00	10.00	1.70	17.00
ADMINISTRACIÓN ACTIVOS S/ DESEMPEÑO	0.00	0.00	0.00	0.00
DISTRIBUCIÓN DE ACCIONES	0.00	0.00	0.00	0.00
VALUACIÓN DE ACCIONES	0.00	0.00	0.00	0.00
DEPOSITO DE ACCIONES DEL FI	0.00	0.00	0.00	0.00
DEPOSITO DE VALORES	0.00	0.00	0.01	0.10
CONTABILIDAD	0.00	0.00	0.00	0.00
OTRAS	0.00	0.00	0.02	0.20
TOTAL	1.00	10.00	1.73	17.30

Nota: Los % y \$ de las comisiones se presentan anualizados, considerando una inversión de \$1,000 pesos.

Información sobre comisiones y remuneraciones

Las comisiones por compra y venta de acciones, pueden disminuir el monto total de su inversión. Esto implica que usted recibiría un monto menor después de una operación. Lo anterior, junto con las comisiones pagadas por la sociedad, representa una reducción del rendimiento total que recibirá por su inversión en la sociedad.

Las comisiones por distribución de acciones pueden variar de distribuidor en distribuidor. Si quiere conocer la comisión específica consulte a su distribuidor.

Algunos prestadores de servicios pueden establecer acuerdos con la sociedad y ofrecerle descuentos por sus servicios. Para conocer de su existencia y el posible beneficio para usted, pregunte con su distribuidor.

El prospecto de información, contiene un mayor detalle de los conflictos de interés a los que pudiera estar sujeto.

Políticas para la Compra - Venta de Acciones

Plazo mínimo de permanencia:	No tiene, sin embargo los inversionistas deberán considerar la fecha de ejecución de la venta	Liquidez:	Mensual
Recepción de órdenes:	Cualquier día hábil dentro del horario aplicable	Horario:	- a Hasta las 13:30 hrs.
Ejecución de operaciones:	Compra: Día de la solicitud Venta: Último martes de c/mes	Límites de recompra:	100% cuando no exceda el 30% del activo total del Fondo
Liquidación de operaciones:	48 hrs. hábiles después de la ejecución	Diferencial*:	No se ha aplicado

* La Sociedad de inversión ante condiciones desordenadas de mercado u operaciones inusuales, podrá aplicar a las operaciones compra-venta de sus acciones, un diferencial sobre el precio actualizado de valuación de dichas acciones, que haya determinado previamente, y conservarlo a favor de los inversionistas que permanecen en la sociedad.

Prestadores de Servicios

Operadora :	Scotia Fondos, S.A. de C.V. Sociedad Operadora de Sociedades de Inversión, Grupo Financiero Scotiabank Inverlat.
Distribuidora :	Scotia Inverlat Casa de Bolsa SA de CV, Actinver Casa de Bolsa, S.A. de C.V., CI Casa de Bolsa S.A. de C.V., Alianza Fondika, S.A. de C.V., Intercam Fondos S.A. de C.V. Para mayor información revisar el prospecto específico.
Valuadora :	Valuadora GAF, S.A. de C.V
Inst. Calificadora de Valores :	Fitch México, S.A. de C.V.
Proveedor de Precios :	Valuación Operativa y Referencias de Mercado S.A. de C.V.

Advertencias

La sociedad de inversión no cuenta con garantía alguna del IPAB, ni de la sociedad operadora ni del Grupo Financiero al que, en su caso, esta última pertenezca. La inversión en la sociedad se encuentra respaldada hasta por el monto de su patrimonio.

“Las inscripciones en el Registro Nacional de Valores tendrán efectos declarativos y no convalidan los actos jurídicos que sean nulos de conformidad con las leyes aplicables, ni implican certificación sobre la bondad de los valores inscritos en el mismo o sobre la solvencia, liquidez o calidad crediticia de la Sociedad de Inversión.”

Ningún intermediario financiero, apoderado para celebrar operaciones con el público, o cualquier otra persona, está autorizado para proporcionar información o hacer declaración alguna adicional al contenido del presente documento o el prospecto de información al público inversionista, por lo que deberán entenderse como no autorizadas por la sociedad.

Para mayor información visite la página electrónica de nuestra operadora y/o distribuidora(s), donde podrá consultar el prospecto de información al público inversionista de la sociedad, así como la información actualizada sobre la cartera de inversiones de la sociedad.

El presente documento y el prospecto de información al público inversionista son los únicos documentos de venta que reconoce la sociedad de inversión como válidos.

Centro de Atención al Inversionista

Contacto y Número Telefónico :	Fondosdeinversion@scotiabank.com.mx; Blvd. Manuel Ávila Camacho No.1, piso 2. Col. Lomas de Chapultepec, México D.F. C.P. 11009. 5325-3100 y 01800-7268423
Horario :	9:00 a 18:00 hrs., Lunes a Viernes

Página(s) electrónica(s)

Página de Internet del Grupo Financiero:	www.scotiabank.com.mx www.scotiabank.com.mx
------------------------------------------	--------------------------------------------------------------------------------------------------------------------------------------

SCOTIA PRODUCTIVO, S.A. DE C.V., F.I.I.D.

Tipo	INSTRUMENTO DE DEUDA	Fecha de Autorización	17 septiembre 2014
Clasificación	MEDIANO PLAZO (IDMP)	Clase y Serie	TF
Clave de Pizarra	SCOTI10	Posibles Adquirientes	PERSONAS FÍSICAS
Calificación	AAf/S5(mex)	Monto Mínimo de Inversión (\$)	0

Importante: El valor de un fondo de inversión, cualquier que sea su política de inversión, está sujeta a la fluctuación de los mercados, por lo que el inversionista puede obtener ganancias o pérdidas.

Objetivo de Inversión

Invertir principalmente en valores de deuda respaldados por activos, valores estatales, municipales, corporativos, Certificados Bursátiles emitidos por entidades paraestatales que pueden o no estar respaldados por el gobierno federal, estatales, municipales, corporativos y aquellos emitidos por organismos multilaterales, así como valores extranjeros listados en el Sistema Internacional de Cotizaciones (SIC). Dichos activos pueden contar con rendimiento nominal o real a tasa fija con/sin cupón y tasa revisable, expresado en pesos principalmente y complementariamente en monedas distintas o UDIS. 91 días es el plazo mínimo que se estima o considera adecuado para que el inversionista mantenga su inversión en el Fondo tomando en consideración los objetivos del mismo.

Información Relevante

El horizonte de inversión es mediano plazo, la duración de los activos objeto de inversión del portafolio será entre 1y 3 años. El Fondo esta orientado a pequeños, medianos y grandes inversionistas, dado que su horizonte de inversión es de mediano plazo y su sofisticación es media, así como considerando los montos mínimos de inversión, por lo que su riesgo será catalogado como moderado a alto por la estrategia adoptada El principal riesgo asociado a los valores respaldados por activos y valores corporativos son: (i) el riesgo de crédito (si los activos que amparan la emisión tuviesen pérdidas de valor, los flujos que generen podrían ser insuficientes para liquidar en tiempo el monto de la emisión), (ii) variaciones en las tasas de interés y los movimientos de mercado que afectan al activo que respalda el instrumento (cuentas por cobrar, bursatilizaciones de créditos de tarjetas bancarias, rentas de inmuebles, derechos carreteros, créditos hipotecarios, créditos puente, etc.). Las fluctuaciones en cada ámbito podrían afectar directamente el valor de la cartera y en consecuencia afectan el precio del Fondo.

Valor en Riesgo (VaR):

Valor en Riesgo (VaR) de la cartera de inversión respecto de sus activos netos: 0.70% con una probabilidad de 95%. La pérdida que en un escenario pesimista (5 en 100) que puede enfrentar el Fondo en un lapso de un día, es de \$7.00 pesos por cada \$1,000 pesos invertidos.

Nota: Este dato es solo una estimación, las expectativas de pérdida podrían ser mayores, incluso por el monto total de la inversión realizada. La definición de valor en riesgo es válida únicamente en condiciones normales de mercado.

Rendimiento y Desempeño Histórico

Clase y Serie accionaria: TF

Índice(s) de Referencia: Mencionado en el inciso c)

Tabla de Rendimientos nominales anualizados

	Último Mes	Últimos 3 Meses	Últimos 12 Meses	Año 2016	Año 2015	Año 2014
RENDIMIENTO BRUTO	7.47 %	7.91 %	7.94 %	5.01 %	3.77 %	N/A
RENDIMIENTO NETO	5.71 %	6.15 %	6.18 %	3.25 %	2.01 %	N/A
TLR (CETES 28)	6.99 %	7.05 %	6.88 %	4.13 %	3.01 %	N/A
ÍNDICE DE REFERENCIA*	-5.17 %	-1.57 %	5.99 %	2.89 %	3.67 %	N/A

El rendimiento neto es después de comisiones y el que obtuvo el inversionista en el periodo.

El desempeño de la sociedad en el pasado, no es indicativo del desempeño que tendrá en el futuro.

* La Tasa Libre de Riesgo es una tasa que no incluye descuentos por comisiones o cualquier otro gasto.

Los datos de rendimiento se incluirán cuando se genere la información

Régimen y Política de Inversión

a)Estrategia de Administración: Activa.

b)Política de Inversión: Los valores que conformarán la cartera serán tales valores de deuda respaldados por activos, valores estatales, municipales, corporativos, certificados bursátiles, gubernamentales y valores a cargo de instituciones de crédito integrando una mezcla de tales valores, así como aquellos valores internacionales que se denominen en pesos.

c)Índice de Referencia: 80% del vector de precios de los Bonos Corporativos mas 20% del Fondeo Gubernamental.

d)Inversión en acciones de sociedades de inversión del mismo consorcio empresarial: Hasta el 20% de su Activo total.

e)Derivados: No.

f)Valores estructurados, títulos fiduciarios de capital o valores respaldados por activos: Valores respaldados por activos.

g)Operaciones de Crédito: Solo préstamos y reportos sobre valores.

h)Riesgo Asociado: Alto.

i)Montos Máximos y Mínimos de los Activos más importantes:

1. Inversión en pesos mexicanos: Mín: 80.00% Máx: 100.00%

2. Valores estatales, municipales, corporativos, certificados bursátiles, valores listados en el SIC y valores respaldados por activos: Mín: 80.00% Máx: 100.00%

3. Valores de deuda denominados en UDIS o en monedas distintas a pesos mexicanos: Mín: 0.00% Máx: 20.00%

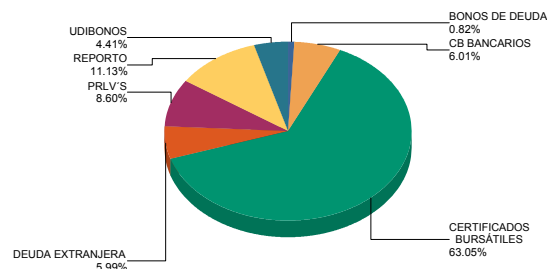
4. Valores extranjeros: Mín: 0.00% Máx: 20.00%

5. Operaciones de reporto y préstamos de valores: Mín: 0.00% Máx: 100.00%

Composición de la Cartera de Inversión

Principales inversiones al mes de diciembre 2017

	NOMBRE	SERIE	TIPO	MONTO	%
1	95_FEFA	16-3	REPORTO	204,167,873	5.54%
2	95_CFE	13	REPORTO	204,167,007	5.54%
3	S_UDIBONO	190613	DEUDA	162,433,180	4.41%
4	I_BANOBRA	18031	DEUDA	129,656,280	3.52%
5	D8_MLMXN	1-07	DEUDA	115,870,494	3.14%
6	91_BNPPPF	16	DEUDA	110,387,433	2.99%
7	D8_JPM	2-06	DEUDA	104,829,793	2.84%
8	91_UNFINCB	15	DEUDA	102,098,911	2.77%
9	91_HOLCIM	15	DEUDA	100,246,069	2.72%
10	91_BNPPPF	15	DEUDA	100,057,938	2.71%
TOTAL				3,687,173,270	100%

Por Sector de Actividad económica

Comisiones y Remuneraciones por la Prestación de Servicios
i) Comisiones pagadas directamente por el Cliente

Concepto	Clase TF		Serie más representativa (CU1)	
	%	\$	%	\$
NCLUMPLIMIENTO PLAZO MÍNIMO DE PERMANENCIA	N/A	N/A	N/A	N/A
NCLUMPLIMIENTO SALDO MÍNIMO DE INVERSIÓN	N/A	N/A	N/A	N/A
COMPRA DE ACCIONES	N/A	N/A	N/A	N/A
VENTA DE ACCIONES	N/A	N/A	N/A	N/A
SERVICIOS POR ASESORÍA	N/A	N/A	N/A	N/A
SERVICIO DE CUSTODIA DE ACTIVOS OBJ. DE INV.	N/A	N/A	N/A	N/A
SERVICIO ADMINISTRACIÓN DE ACCIONES	N/A	N/A	N/A	N/A
OTRAS	N/A	N/A	N/A	N/A
TOTAL	N/A	N/A	N/A	N/A

*El Fondo ni alguno de los integrantes de Grupo Financiero Scotiabank Inverlat que actúe como distribuidor cobran ninguna de estas comisiones; sin embargo, cada distribuidor podrá cobrar estas comisiones de conformidad con lo establecido en los contratos respectivos, por lo que se sugiere consultar a su distribuidor.

ii) Comisiones Pagadas por el Fondo de Inversión

Concepto	Clase TF		Serie más representativa (CU1)	
	%	\$	%	\$
ADMINISTRACIÓN DE ACTIVOS*	1.00	10.00	1.70	17.00
ADMINISTRACIÓN ACTIVOS S/ DESEMPEÑO	0.00	0.00	0.00	0.00
DISTRIBUCIÓN DE ACCIONES	0.00	0.00	0.00	0.00
VALUACIÓN DE ACCIONES	0.00	0.00	0.00	0.00
DEPOSITO DE ACCIONES DEL FI	0.00	0.00	0.00	0.00
DEPOSITO DE VALORES	0.01	0.10	0.01	0.10
CONTABILIDAD	0.00	0.00	0.00	0.00
OTRAS	0.02	0.20	0.02	0.20
TOTAL	1.03	10.30	1.73	17.30

Nota: Los % y \$ de las comisiones se presentan anualizados, considerando una inversión de \$1,000 pesos.

Políticas para la Compra - Venta de Acciones

Plazo mínimo de permanencia:	No tiene, sin embargo los inversionistas deberán considerar la fecha de ejecución de la venta	Liquidez:	Mensual
Recepción de órdenes:	Cualquier día hábil dentro del horario aplicable	Horario:	- a Hasta las 13:30 hrs.
Ejecución de operaciones:	Compra: Día de la solicitud Venta: Último martes de c/mes	Límites de recompra:	100% cuando no exceda el 30% del activo total del Fondo
Liquidación de operaciones:	48 hrs. hábiles después de la ejecución	Diferencial*:	No se ha aplicado

* La Sociedad de inversión ante condiciones desordenadas de mercado u operaciones inusuales, podrá aplicar a las operaciones compra-venta de sus acciones, un diferencial sobre el precio actualizado de valuación de dichas acciones, que haya determinado previamente, y conservarlo a favor de los inversionistas que permanecen en la sociedad.

Información sobre comisiones y remuneraciones

Las comisiones por compra y venta de acciones, pueden disminuir el monto total de su inversión. Esto implica que usted recibiría un monto menor después de una operación. Lo anterior, junto con las comisiones pagadas por la sociedad, representa una reducción del rendimiento total que recibirá por su inversión en la sociedad.

Las comisiones por distribución de acciones pueden variar de distribuidor en distribuidor. Si quiere conocer la comisión específica consulte a su distribuidor.

Algunos prestadores de servicios pueden establecer acuerdos con la sociedad y ofrecerle descuentos por sus servicios. Para conocer de su existencia y el posible beneficio para usted, pregunte con su distribuidor.

El prospecto de información, contiene un mayor detalle de los conflictos de interés a los que pudiera estar sujeto.

Prestadores de Servicios

Operadora :	Scotia Fondos, S.A. de C.V. Sociedad Operadora de Sociedades de Inversión, Grupo Financiero Scotiabank Inverlat.
Distribuidora :	Scotia Inverlat Casa de Bolsa SA de CV, Actinver Casa de Bolsa, S.A. de C.V., CI Casa de Bolsa S.A. de C.V., Alianza Fondika, S.A. de C.V., Intercam Fondos S.A. de C.V. Para mayor información revisar el prospecto específico.
Valuadora :	Valuadora GAF, S.A. de C.V
Inst. Calificadora de Valores :	Fitch México, S.A. de C.V.
Proveedor de Precios :	Valuación Operativa y Referencias de Mercado S.A. de C.V.

Advertencias

La sociedad de inversión no cuenta con garantía alguna del IPAB, ni de la sociedad operadora ni del Grupo Financiero al que, en su caso, esta última pertenezca. La inversión en la sociedad se encuentra respaldada hasta por el monto de su patrimonio.

“Las inscripciones en el Registro Nacional de Valores tendrán efectos declarativos y no convalidan los actos jurídicos que sean nulos de conformidad con las leyes aplicables, ni implican certificación sobre la bondad de los valores inscritos en el mismo o sobre la solvencia, liquidez o calidad crediticia de la Sociedad de Inversión.”

Ningún intermediario financiero, apoderado para celebrar operaciones con el público, o cualquier otra persona, está autorizado para proporcionar información o hacer declaración alguna adicional al contenido del presente documento o el prospecto de información al público inversionista, por lo que deberán entenderse como no autorizadas por la sociedad.

Para mayor información visite la página electrónica de nuestra operadora y/o distribuidora(s), donde podrá consultar el prospecto de información al público inversionista de la sociedad, así como la información actualizada sobre la cartera de inversiones de la sociedad.

El presente documento y el prospecto de información al público inversionista son los únicos documentos de venta que reconoce la sociedad de inversión como válidos.

Centro de Atención al Inversionista

Contacto y Número Telefónico :	Fondosdeinversion@scotiabank.com.mx; Blvd. Manuel Ávila Camacho No.1, piso 2. Col. Lomas de Chapultepec, México D.F. C.P. 11009. 5325-3100 y 01800-7268423
Horario :	9:00 a 18:00 hrs., Lunes a Viernes

Página(s) electrónica(s)

Página de Internet del Grupo Financiero:	www.scotiabank.com.mx www.scotiabank.com.mx
------------------------------------------	--------------------------------------------------------------------------------------------------------------------------------------

SCOTIA PRODUCTIVO, S.A. DE C.V., F.I.I.D.

Tipo	INSTRUMENTO DE DEUDA	Fecha de Autorización	17 septiembre 2014
Clasificación	MEDIANO PLAZO (IDMP)	Clase y Serie	TM
Clave de Pizarra	SCOTI10	Posibles Adquirientes	PERSONAS MORALES
Calificación	AAf/S5(mex)	Monto Mínimo de Inversión (\$)	0

Importante: El valor de un fondo de inversión, cualquier que sea su política de inversión, está sujeta a la fluctuación de los mercados, por lo que el inversionista puede obtener ganancias o pérdidas.

Objetivo de Inversión

Invertir principalmente en valores de deuda respaldados por activos, valores estatales, municipales, corporativos, Certificados Bursátiles emitidos por entidades paraestatales que pueden o no estar respaldados por el gobierno federal, estatales, municipales, corporativos y aquellos emitidos por organismos multilaterales, así como valores extranjeros listados en el Sistema Internacional de Cotizaciones (SIC). Dichos activos pueden contar con rendimiento nominal o real a tasa fija con/sin cupón y tasa revisable, expresado en pesos principalmente y complementariamente en monedas distintas o UDIS. 91 días es el plazo mínimo que se estima o considera adecuado para que el inversionista mantenga su inversión en el Fondo tomando en consideración los objetivos del mismo.

Información Relevante

El horizonte de inversión es mediano plazo, la duración de los activos objeto de inversión del portafolio será entre 1y 3 años. El Fondo esta orientado a pequeños, medianos y grandes inversionistas, dado que su horizonte de inversión es de mediano plazo y su sofisticación es media, así como considerando los montos mínimos de inversión, por lo que su riesgo será catalogado como moderado a alto por la estrategia adoptada El principal riesgo asociado a los valores respaldados por activos y valores corporativos son: (i) el riesgo de crédito (si los activos que amparan la emisión tuviesen pérdidas de valor, los flujos que generen podrían ser insuficientes para liquidar en tiempo el monto de la emisión), (ii) variaciones en las tasas de interés y los movimientos de mercado que afectan al activo que respalda el instrumento (cuentas por cobrar, bursatilizaciones de créditos de tarjetas bancarias, rentas de inmuebles, derechos carreteros, créditos hipotecarios, créditos puente, etc.). Las fluctuaciones en cada ámbito podrían afectar directamente el valor de la cartera y en consecuencia afectan el precio del Fondo.

Valor en Riesgo (VaR):

Valor en Riesgo (VaR) de la cartera de inversión respecto de sus activos netos: 0.70% con una probabilidad de 95%. La pérdida que en un escenario pesimista (5 en 100) que puede enfrentar el Fondo en un lapso de un día, es de \$7.00 pesos por cada \$1,000 pesos invertidos.

Nota: Este dato es solo una estimación, las expectativas de pérdida podrían ser mayores, incluso por el monto total de la inversión realizada. La definición de valor en riesgo es válida únicamente en condiciones normales de mercado.

Rendimiento y Desempeño Histórico

Clase y Serie accionaria: **TM**

Índice(s) de Referencia: **Mencionado en el inciso c)**

Tabla de Rendimientos nominales anualizados

	Último Mes	Últimos 3 Meses	Últimos 12 Meses	Año 2016	Año 2015	Año 2014
RENDIMIENTO BRUTO	7.48 %	7.92 %	10.80 %	3.52 %	3.79 %	N/A
RENDIMIENTO NETO	5.72 %	6.16 %	9.04 %	1.76 %	2.03 %	N/A
TLR (CETES 28)	6.99 %	7.05 %	6.88 %	4.13 %	3.01 %	N/A
ÍNDICE DE REFERENCIA*	-5.17 %	-1.57 %	5.99 %	2.89 %	3.67 %	N/A

El rendimiento neto es después de comisiones y el que obtuvo el inversionista en el periodo.

El desempeño de la sociedad en el pasado, no es indicativo del desempeño que tendrá en el futuro.

* La Tasa Libre de Riesgo es una tasa que no incluye descuentos por comisiones o cualquier otro gasto.

Los datos de rendimiento se incluirán cuando se genere la información

Régimen y Política de Inversión

a)Estrategia de Administración: Activa.

b)Política de Inversión: Los valores que conformarán la cartera serán tales valores de deuda respaldados por activos, valores estatales, municipales, corporativos, certificados bursátiles, gubernamentales y valores a cargo de instituciones de crédito integrando una mezcla de tales valores, así como aquellos valores internacionales que se denominen en pesos.

c)Índice de Referencia: 80% del vector de precios de los Bonos Corporativos mas 20% del Fondo Gubernamental.

d)Inversión en acciones de sociedades de inversión del mismo consorcio empresarial: Hasta el 20% de su Activo total.

e)Derivados: No.

f)Valores estructurados, títulos fiduciarios de capital o valores respaldados por activos: Valores respaldados por activos.

g)Operaciones de Crédito: Solo préstamos y reportos sobre valores.

h)Riesgo Asociado: Alto.

i)Montos Máximos y Mínimos de los Activos más importantes:

1. Inversión en pesos mexicanos: Mín: 80.00% Máx: 100.00%

2. Valores estatales, municipales, corporativos, certificados bursátiles, valores listados en el SIC y valores respaldados por activos: Mín: 80.00% Máx: 100.00%

3. Valores de deuda denominados en UDIS o en monedas distintas a pesos mexicanos: Mín: 0.00% Máx: 20.00%

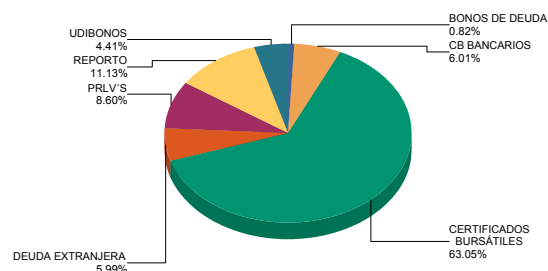
4. Valores extranjeros: Mín: 0.00% Máx: 20.00%

5. Operaciones de reporto y préstamos de valores: Mín: 0.00% Máx: 100.00%

Composición de la Cartera de Inversión

Principales inversiones al mes de **diciembre 2017**

	NOMBRE	SERIE	TIPO	MONTO	%
1	95_FEFA	16-3	REPORTO	204,167,873	5.54%
2	95_CFE	13	REPORTO	204,167,007	5.54%
3	S_UDIBONO	190613	DEUDA	162,433,180	4.41%
4	I_BANOBRA	18031	DEUDA	129,656,280	3.52%
5	D8_MLMXN	1-07	DEUDA	115,870,494	3.14%
6	91_BNPPPF	16	DEUDA	110,387,433	2.99%
7	D8_JPM	2-06	DEUDA	104,829,793	2.84%
8	91_UNFINCB	15	DEUDA	102,098,911	2.77%
9	91_HOLCIM	15	DEUDA	100,246,069	2.72%
10	91_BNPPPF	15	DEUDA	100,057,938	2.71%
TOTAL				3,687,173,270	100%

Por Sector de Actividad económica

Comisiones y Remuneraciones por la Prestación de Servicios
i) Comisiones pagadas directamente por el Cliente

Concepto	Clase TM		Serie más representativa (CU1)	
	%	\$	%	\$
NCLUMPLIMIENTO PLAZO MÍNIMO DE PERMANENCIA	N/A	N/A	N/A	N/A
NCLUMPLIMIENTO SALDO MÍNIMO DE INVERSIÓN	N/A	N/A	N/A	N/A
COMPRA DE ACCIONES	N/A	N/A	N/A	N/A
VENTA DE ACCIONES	N/A	N/A	N/A	N/A
SERVICIOS POR ASESORÍA	N/A	N/A	N/A	N/A
SERVICIO DE CUSTODIA DE ACTIVOS OBJ. DE INV.	N/A	N/A	N/A	N/A
SERVICIO ADMINISTRACIÓN DE ACCIONES	N/A	N/A	N/A	N/A
OTRAS	N/A	N/A	N/A	N/A
TOTAL	N/A	N/A	N/A	N/A

*El Fondo ni alguno de los integrantes de Grupo Financiero Scotiabank Inverlat que actúe como distribuidor cobran ninguna de estas comisiones; sin embargo, cada distribuidor podrá cobrar estas comisiones de conformidad con lo establecido en los contratos respectivos, por lo que se sugiere consultar a su distribuidor.

ii) Comisiones Pagadas por el Fondo de Inversión

Concepto	Clase TM		Serie más representativa (CU1)	
	%	\$	%	\$
ADMINISTRACIÓN DE ACTIVOS*	1.00	10.00	1.70	17.00
ADMINISTRACIÓN ACTIVOS S/ DESEMPEÑO	0.00	0.00	0.00	0.00
DISTRIBUCIÓN DE ACCIONES	0.00	0.00	0.00	0.00
VALUACIÓN DE ACCIONES	0.00	0.00	0.00	0.00
DEPOSITO DE ACCIONES DEL FI	0.00	0.00	0.00	0.00
DEPOSITO DE VALORES	0.01	0.10	0.01	0.10
CONTABILIDAD	0.00	0.00	0.00	0.00
OTRAS	0.02	0.20	0.02	0.20
TOTAL	1.03	10.30	1.73	17.30

Nota: Los % y \$ de las comisiones se presentan anualizados, considerando una inversión de \$1,000 pesos.

Información sobre comisiones y remuneraciones

Las comisiones por compra y venta de acciones, pueden disminuir el monto total de su inversión. Esto implica que usted recibiría un monto menor después de una operación. Lo anterior, junto con las comisiones pagadas por la sociedad, representa una reducción del rendimiento total que recibirá por su inversión en la sociedad.

Las comisiones por distribución de acciones pueden variar de distribuidor en distribuidor. Si quiere conocer la comisión específica consulte a su distribuidor.

Algunos prestadores de servicios pueden establecer acuerdos con la sociedad y ofrecerle descuentos por sus servicios. Para conocer de su existencia y el posible beneficio para usted, pregunte con su distribuidor.

El prospecto de información, contiene un mayor detalle de los conflictos de interés a los que pudiera estar sujeto.

Políticas para la Compra - Venta de Acciones

Plazo mínimo de permanencia:	No tiene, sin embargo los inversionistas deberán considerar la fecha de ejecución de la venta	Liquidez:	Mensual
Recepción de órdenes:	Cualquier día hábil dentro del horario aplicable	Horario:	- a Hasta las 13:30 hrs.
Ejecución de operaciones:	Compra: Día de la solicitud Venta: Último martes de c/mes	Límites de recompra:	100% cuando no exceda el 30% del activo total del Fondo
Liquidación de operaciones:	48 hrs. hábiles después de la ejecución	Diferencial*:	No se ha aplicado

* La Sociedad de inversión ante condiciones desordenadas de mercado u operaciones inusuales, podrá aplicar a las operaciones compra-venta de sus acciones, un diferencial sobre el precio actualizado de valuación de dichas acciones, que haya determinado previamente, y conservarlo a favor de los inversionistas que permanecen en la sociedad.

Prestadores de Servicios

Operadora :	Scotia Fondos, S.A. de C.V. Sociedad Operadora de Sociedades de Inversión, Grupo Financiero Scotiabank Inverlat.
Distribuidora :	Scotia Inverlat Casa de Bolsa SA de CV, Actinver Casa de Bolsa, S.A. de C.V., CI Casa de Bolsa S.A. de C.V., Alianza Fondika, S.A. de C.V., Intercam Fondos S.A. de C.V. Para mayor información revisar el prospecto específico.
Valuadora :	Valuadora GAF, S.A. de C.V
Inst. Calificadora de Valores :	Fitch México, S.A. de C.V.
Proveedor de Precios :	Valuación Operativa y Referencias de Mercado S.A. de C.V.

Advertencias

La sociedad de inversión no cuenta con garantía alguna del IPAB, ni de la sociedad operadora ni del Grupo Financiero al que, en su caso, esta última pertenezca. La inversión en la sociedad se encuentra respaldada hasta por el monto de su patrimonio.

“Las inscripciones en el Registro Nacional de Valores tendrán efectos declarativos y no convalidan los actos jurídicos que sean nulos de conformidad con las leyes aplicables, ni implican certificación sobre la bondad de los valores inscritos en el mismo o sobre la solvencia, liquidez o calidad crediticia de la Sociedad de Inversión.”

Ningún intermediario financiero, apoderado para celebrar operaciones con el público, o cualquier otra persona, está autorizado para proporcionar información o hacer declaración alguna adicional al contenido del presente documento o el prospecto de información al público inversionista, por lo que deberán entenderse como no autorizadas por la sociedad.

Para mayor información visite la página electrónica de nuestra operadora y/o distribuidora(s), donde podrá consultar el prospecto de información al público inversionista de la sociedad, así como la información actualizada sobre la cartera de inversiones de la sociedad.

El presente documento y el prospecto de información al público inversionista son los únicos documentos de venta que reconoce la sociedad de inversión como válidos.

Centro de Atención al Inversionista

Contacto y Número Telefónico :	Fondosdeinversion@scotiabank.com.mx; Blvd. Manuel Ávila Camacho No.1, piso 2. Col. Lomas de Chapultepec, México D.F. C.P. 11009. 5325-3100 y 01800-7268423
Horario :	9:00 a 18:00 hrs., Lunes a Viernes

Página(s) electrónica(s)

Página de Internet del Grupo Financiero:	www.scotiabank.com.mx www.scotiabank.com.mx
------------------------------------------	--------------------------------------------------------------------------------------------------------------------------------------