

DOCUMENTO CON INFORMACIÓN CLAVE PARA LA INVERSIÓN

SCOTIA GLOBAL, S.A. DE C.V., F.I.R.V.

Tipo	RENTA VARIABLE	Fecha de Autorización	11 agosto 2017
Clasificación	ESPECIALIZADA EN ACCIONES INTERNACIONALES (RVESACCINT)	Clase y Serie	C1E
Clave de Pizarra	SCOTGLO	Posibles Adquirientes	PERSONAS MORALES EXENTAS
Calificación	N/A	Monto Mínimo de Inversión (\$)	0

Importante: El valor de un fondo de inversión, cualquier que sea su política de inversión, está sujeta a la fluctuación de los mercados, por lo que el inversionista puede obtener ganancias o pérdidas.

Objetivo de Inversión

La inversión es principalmente en valores de renta variable de emisoras extranjeras así como en instrumentos de inversión denominados Exchange Traded Funds ("ETF" por sus siglas en inglés), que repliquen el desempeño de los mercados accionarios de países, regiones y/o sectores económicos y en acciones de Sociedades de Inversión de renta variable que inviertan preponderantemente en emisoras extranjeras.

Información Relevante

El Fondo invertirá en instrumentos denominados ETF's, y/o TRAC's que incluyan subyacentes acuerdos con el régimen de inversión, e inscritos en el RNV, listados en el SIC o en otros mercados, (como por ejemplo el New York Stock Exchange NYSE o el de acciones tecnológicas NASDAQ).

El Fondo esta orientado a pequeños, medianos y grandes inversionistas, sin embargo, se recomienda para inversionistas con amplios conocimientos financieros, en virtud de que el objetivo del portafolio es realizar una diversificación en valores internacionales, con horizonte de inversión de largo plazo, lo que implica un riesgo catalogado como muy alto.

Valor en Riesgo (VaR):

Valor en Riesgo (VaR) de la cartera de inversión respecto de sus activos netos: 5.00% con una probabilidad de 95%. La pérdida que en un escenario pesimista (5 en 100) que puede enfrentar el Fondo en un lapso de un día, es de \$50.00 pesos por cada \$1,000 pesos invertidos.

Nota: Este dato es solo una estimación, las expectativas de pérdida podrían ser mayores, incluso por el monto total de la inversión realizada. La definición de valor en riesgo es válida únicamente en condiciones normales de mercado.

Rendimiento y Desempeño Histórico

Clase y Serie accionaria: C1E

Índice(s) de Referencia: Mencionado en el inciso c)

Tabla de Rendimientos Efectivos

	Último Mes	Últimos 3 Meses	Últimos 12 Meses	Año 2016	Año 2015	Año 2014
RENDIMIENTO BRUTO	N/A	N/A	N/A	N/A	N/A	N/A
RENDIMIENTO NETO	N/A	N/A	N/A	N/A	N/A	N/A
TLR (CETES 28)	N/A	N/A	N/A	N/A	N/A	N/A
ÍNDICE DE REFERENCIA*	N/A	N/A	N/A	N/A	N/A	N/A

El rendimiento neto es después de comisiones y el que obtuvo el inversionista en el periodo.

El desempeño de la sociedad en el pasado, no es indicativo del desempeño que tendrá en el futuro.

* La Tasa Libre de Riesgo es una tasa que no incluye descuentos por comisiones o cualquier otro gasto.

Los datos de rendimiento se incluirán cuando se genere la información

Régimen y Política de Inversión

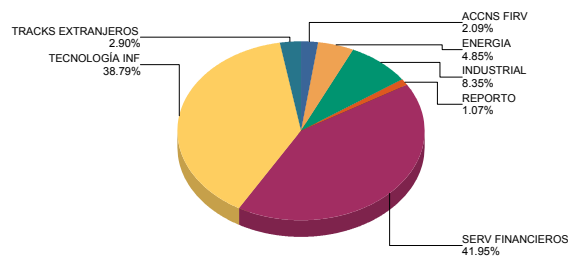
- a)Estrategia de Administración: Activa.
- b)Política de Inversión: Tomar riesgos buscando aprovechar oportunidades de mercado para tratar de incrementar su rendimiento por arriba de su base de referencia.
- c)Índice de Referencia: S&P GLOBAL BMI.
- d)Inversión en acciones de sociedades de inversión del mismo consorcio empresarial: Hasta el 100% de su Activo total.
- e)Derivados: No.
- f)Valores estructurados, títulos fiduciarios de capital o valores respaldados por activos: No.
- g)Operaciones de Crédito: No.
- h)Riesgo Asociado: Muy Alto.
- i) Montos Máximos y Mínimos de los Activos más importantes:
 1. Valores de renta variable, de emisoras extranjeras; incluyendo acciones (ETF's y/o TRAC's), y Sociedades de Inversión que inviertan en este tipo de emisoras: Mín: 80.00% Máx: 100.00%
 2. Valores operados en el SIC, (ETF's y/o TRAC's): Mín: 0.00% Máx: 100.00%
 3. Acciones de Soc. de Inv. de Renta Variable: Mín: 0.00% Máx: 100.00%
 4. Acciones nacionales: Mín: 0.00% Máx: 20.00%
 5. Operaciones de reporto: Mín:0.00 % Máx:20.00 %

Composición de la Cartera de Inversión

Principales inversiones al mes de diciembre 2017

	NOMBRE	SERIE	TIPO	MONTO	%
1	1ISP_ITOT	*	RTA. VAR.	331,092,648	28.60%
2	1ISP_VGK	*	RTA. VAR.	143,776,376	12.42%
3	1ISP_EUR	*	RTA. VAR.	107,843,104	9.32%
4	1ISP_EWJ	*	RTA. VAR.	96,646,482	8.35%
5	1ISP_VTI	*	RTA. VAR.	91,599,364	7.91%
6	1ISP_IXC	*	RTA. VAR.	56,150,096	4.85%
7	1ISP_EVL	N	RTA. VAR.	53,552,071	4.63%
8	1ISP_EIDO	*	RTA. VAR.	48,081,025	4.15%
9	1ISP_IYG	*	RTA. VAR.	41,807,776	3.61%
10	1ISP_IPAC	*	RTA. VAR.	29,005,720	2.51%
TOTAL				1,157,709,098	100%

Por Sector de Actividad económica



Comisiones y Remuneraciones por la Prestación de Servicios
i) Comisiones pagadas directamente por el Cliente

Concepto	Clase C1E		Serie más representativa (L)	
	%	\$	%	\$
NCLUMPLIMIENTO PLAZO MÍNIMO DE PERMANENCIA	N/A	N/A	N/A	N/A
NCLUMPLIMIENTO SALDO MÍNIMO DE INVERSIÓN	N/A	N/A	N/A	N/A
COMPRA DE ACCIONES	N/A	N/A	N/A	N/A
VENTA DE ACCIONES	N/A	N/A	N/A	N/A
SERVICIOS POR ASESORÍA	N/A	N/A	N/A	N/A
SERVICIO DE CUSTODIA DE ACTIVOS OBJ. DE INV.	N/A	N/A	N/A	N/A
SERVICIO ADMINISTRACIÓN DE ACCIONES	N/A	N/A	N/A	N/A
OTRAS	N/A	N/A	N/A	N/A
TOTAL	N/A	N/A	N/A	N/A

*El Fondo ni alguno de los integrantes de Grupo Financiero Scotiabank Inverlat que actúe como distribuidor cobran ninguna de estas comisiones; sin embargo, cada distribuidor podrá cobrar estas comisiones de conformidad con lo establecido en los contratos respectivos, por lo que se sugiere consultar a su distribuidor.

ii) Comisiones Pagadas por el Fondo de Inversión

Concepto	Clase C1E		Serie más representativa (L)	
	%	\$	%	\$
ADMINISTRACIÓN DE ACTIVOS*	0.00	0.00	2.00	20.00
ADMINISTRACIÓN ACTIVOS S/ DESEMPEÑO	0.00	0.00	0.00	0.00
DISTRIBUCIÓN DE ACCIONES	0.00	0.00	0.00	0.00
VALUACIÓN DE ACCIONES	0.01	0.10	0.01	0.10
DEPOSITO DE ACCIONES DEL FI	0.00	0.00	0.00	0.00
DEPOSITO DE VALORES	0.01	0.10	0.02	0.20
CONTABILIDAD	0.00	0.00	0.00	0.00
OTRAS	0.02	0.20	0.02	0.20
TOTAL	0.04	0.40	2.05	20.50

Nota: Los % y \$ de las comisiones se presentan anualizados, considerando una inversión de \$1,000 pesos.

Información sobre comisiones y remuneraciones

Las comisiones por compra y venta de acciones, pueden disminuir el monto total de su inversión. Esto implica que usted recibiría un monto menor después de una operación. Lo anterior, junto con las comisiones pagadas por la sociedad, representa una reducción del rendimiento total que recibirá por su inversión en la sociedad.

Las comisiones por distribución de acciones pueden variar de distribuidor en distribuidor. Si quiere conocer la comisión específica consulte a su distribuidor.

Algunos prestadores de servicios pueden establecer acuerdos con la sociedad y ofrecerle descuentos por sus servicios. Para conocer de su existencia y el posible beneficio para usted, pregunte con su distribuidor.

El prospecto de información, contiene un mayor detalle de los conflictos de interés a los que pudiera estar sujeto.

Políticas para la Compra - Venta de Acciones

Plazo mínimo de permanencia:	No se tiene plazo mínimo de permanencia	Liquidez:	Diaria
Recepción de órdenes:	Cualquier día hábil dentro del horario aplicable	Horario:	- a Hasta las 13:30 hrs.
Ejecución de operaciones:	Compra: El día de la solicitud Venta: El día de la solicitud	Límites de recompra:	100% cuando no exceda el 20% del activo total del Fondo
Liquidación de operaciones:	48 hrs	Diferencial*:	No se ha aplicado

* La Sociedad de inversión ante condiciones desordenadas de mercado u operaciones inusuales, podrá aplicar a las operaciones compra-venta de sus acciones, un diferencial sobre el precio actualizado de valuación de dichas acciones, que haya determinado previamente, y conservarlo a favor de los inversionistas que permanecen en la sociedad.

Prestadores de Servicios

Operadora :	Scotia Fondos, S.A. de C.V. Sociedad Operadora de Sociedades de Inversión, Grupo Financiero Scotiabank Inverlat.
Distribuidora :	SA de CV, Actinver-Lloyd SA, Administradora Vanguardia SA de CV, Allianz Fondika SA de CV, Banca Mifel SC, Banco Regional de Monterrey SA, Casa de Bolsa Arka SA de CV, Finaccess México SA de C.
Valuadora :	Valuadora GAF, S.A. de C.V
Inst. Calificadora de Valores :	N.A
Proveedor de Precios :	Valuación Operativa y Referencias de Mercado S.A. de C.V.

Advertencias

La sociedad de inversión no cuenta con garantía alguna del IPAB, ni de la sociedad operadora ni del Grupo Financiero al que, en su caso, esta última pertenezca. La inversión en la sociedad se encuentra respaldada hasta por el monto de su patrimonio.

“Las inscripciones en el Registro Nacional de Valores tendrán efectos declarativos y no convalidan los actos jurídicos que sean nulos de conformidad con las leyes aplicables, ni implican certificación sobre la bondad de los valores inscritos en el mismo o sobre la solvencia, liquidez o calidad crediticia de la Sociedad de Inversión.”

Ningún intermediario financiero, apoderado para celebrar operaciones con el público, o cualquier otra persona, está autorizado para proporcionar información o hacer declaración alguna adicional al contenido del presente documento o el prospecto de información al público inversionista, por lo que deberán entenderse como no autorizadas por la sociedad.

Para mayor información visite la página electrónica de nuestra operadora y/o distribuidora(s), donde podrá consultar el prospecto de información al público inversionista de la sociedad, así como la información actualizada sobre la cartera de inversiones de la sociedad.

El presente documento y el prospecto de información al público inversionista son los únicos documentos de venta que reconoce la sociedad de inversión como válidos.

Centro de Atención al Inversionista

Contacto y Número Telefónico :	Alvaro Ayala Margain. 5325-3100 y 01800-7268423
Horario :	9:00 a 18:00 hrs., Lunes a Viernes

Página(s) electrónica(s)

Página de Internet del Grupo Financiero:	www.scotiabank.com.mx www.scotiabank.com.mx
--	--

SCOTIA GLOBAL, S.A. DE C.V., F.I.R.V.

Tipo	RENDA VARIABLE	Fecha de Autorización	11 agosto 2017
Clasificación	ESPECIALIZADA EN ACCIONES INTERNACIONALES (RVESACCINT)	Clase y Serie	C2E
Clave de Pizarra	SCOTGLO	Posibles Adquirientes	PERSONAS MORALES EXENTAS
Calificación	N/A	Monto Mínimo de Inversión (\$)	0

Importante: El valor de un fondo de inversión, cualquier que sea su política de inversión, está sujeta a la fluctuación de los mercados, por lo que el inversionista puede obtener ganancias o pérdidas.

Objetivo de Inversión

La inversión es principalmente en valores de renta variable de emisoras extranjeras así como en instrumentos de inversión denominados Exchange Traded Funds ("ETF" por sus siglas en inglés), que repliquen el desempeño de los mercados accionarios de países, regiones y/o sectores económicos y en acciones de Sociedades de Inversión de renta variable que inviertan preponderantemente en emisoras extranjeras.

Información Relevante

El Fondo invertirá en instrumentos denominados ETF's, y/o TRAC's que incluyan subyacentes acordes con el régimen de inversión, e inscritos en el RNV, listados en el SIC o en otros mercados, (como por ejemplo el New York Stock Exchange NYSE o el de acciones tecnológicas NASDAQ).

El Fondo esta orientado a pequeños, medianos y grandes inversionistas, sin embargo, se recomienda para inversionistas con amplios conocimientos financieros, en virtud de que el objetivo del portafolio es realizar una diversificación en valores internacionales, con horizonte de inversión de largo plazo, lo que implica un riesgo catalogado como muy alto.

Valor en Riesgo (VaR):

Valor en Riesgo (VaR) de la cartera de inversión respecto de sus activos netos: 5.00% con una probabilidad de 95%. La pérdida que en un escenario pesimista (5 en 100) que puede enfrentar el Fondo en un lapso de un día, es de \$50.00 pesos por cada \$1,000 pesos invertidos.

Nota: Este dato es solo una estimación, las expectativas de pérdida podrían ser mayores, incluso por el monto total de la inversión realizada. La definición de valor en riesgo es válida únicamente en condiciones normales de mercado.

Rendimiento y Desempeño Histórico

Clase y Serie accionaria: C2E

Índice(s) de Referencia: Mencionado en el inciso c)

Tabla de Rendimientos Efectivos

	Último Mes	Últimos 3 Meses	Últimos 12 Meses	Año 2016	Año 2015	Año 2014
RENDIMIENTO BRUTO	N/A	N/A	N/A	N/A	N/A	N/A
RENDIMIENTO NETO	N/A	N/A	N/A	N/A	N/A	N/A
TLR (CETES 28)	N/A	N/A	N/A	N/A	N/A	N/A
ÍNDICE DE REFERENCIA*	N/A	N/A	N/A	N/A	N/A	N/A

El rendimiento neto es después de comisiones y el que obtuvo el inversionista en el periodo.

El desempeño de la sociedad en el pasado, no es indicativo del desempeño que tendrá en el futuro.

* La Tasa Libre de Riesgo es una tasa que no incluye descuentos por comisiones o cualquier otro gasto.

Los datos de rendimiento se incluirán cuando se genere la información

Régimen y Política de Inversión

a)Estrategia de Administración: Activa.

b)Política de Inversión: Tomar riesgos buscando aprovechar oportunidades de mercado para tratar de incrementar su rendimiento por arriba de su base de referencia.

c)Índice de Referencia: S&P GLOBAL BMI.

d)Inversión en acciones de sociedades de inversión del mismo consorcio empresarial: Hasta el 100% de su Activo total.

e)Derivados: No.

f)Valores estructurados, títulos fiduciarios de capital o valores respaldados por activos: No.

g)Operaciones de Crédito: No.

h)Riesgo Asociado: Muy Alto.

i) Montos Máximos y Mínimos de los Activos más importantes:

1. Valores de renta variable, de emisoras extranjeras; incluyendo acciones (ETF's y/o TRAC's), y Sociedades de Inversión que inviertan en este tipo de emisoras: Mín: 80.00% Máx: 100.00%

2. Valores operados en el SIC, (ETF's y/o TRAC's): Mín: 0.00% Máx: 100.00%

3. Acciones de Soc. de Inv. de Renta Variable: Mín: 0.00% Máx: 100.00%

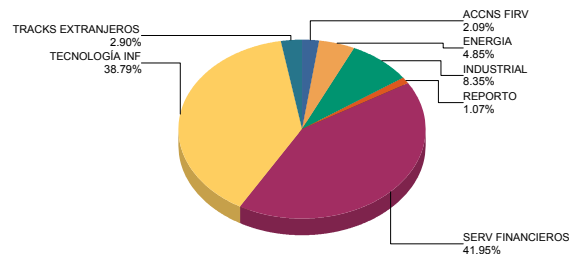
4. Acciones nacionales: Mín: 0.00% Máx: 20.00%

5. Operaciones de reporto: Mín:0.00 % Máx:20.00 %

Composición de la Cartera de Inversión

Principales inversiones al mes de diciembre 2017

	NOMBRE	SERIE	TIPO	MONTO	%
1	1ISP_ITOT	*	RTA. VAR.	331,092,648	28.60%
2	1ISP_VGK	*	RTA. VAR.	143,776,376	12.42%
3	1ISP_IEUR	*	RTA. VAR.	107,843,104	9.32%
4	1ISP_EWJ	*	RTA. VAR.	96,646,482	8.35%
5	1ISP_VTI	*	RTA. VAR.	91,599,364	7.91%
6	1ISP_IXC	*	RTA. VAR.	56,150,096	4.85%
7	1ISP_EVL	N	RTA. VAR.	53,552,071	4.63%
8	1ISP_EIDO	*	RTA. VAR.	48,081,025	4.15%
9	1ISP_IYG	*	RTA. VAR.	41,807,776	3.61%
10	1ISP_IPAC	*	RTA. VAR.	29,005,720	2.51%
TOTAL				1,157,709,098	100%

Por Sector de Actividad económica

Comisiones y Remuneraciones por la Prestación de Servicios
i) Comisiones pagadas directamente por el Cliente

Concepto	Clase C2E		Serie más representativa (L)	
	%	\$	%	\$
NCLUMPLIMIENTO PLAZO MÍNIMO DE PERMANENCIA	N/A	N/A	N/A	N/A
NCLUMPLIMIENTO SALDO MÍNIMO DE INVERSIÓN	N/A	N/A	N/A	N/A
COMPRA DE ACCIONES	N/A	N/A	N/A	N/A
VENTA DE ACCIONES	N/A	N/A	N/A	N/A
SERVICIOS POR ASESORÍA	N/A	N/A	N/A	N/A
SERVICIO DE CUSTODIA DE ACTIVOS OBJ. DE INV.	N/A	N/A	N/A	N/A
SERVICIO ADMINISTRACIÓN DE ACCIONES	N/A	N/A	N/A	N/A
OTRAS	N/A	N/A	N/A	N/A
TOTAL	N/A	N/A	N/A	N/A

*El Fondo ni alguno de los integrantes de Grupo Financiero Scotiabank Inverlat que actúe como distribuidor cobran ninguna de estas comisiones; sin embargo, cada distribuidor podrá cobrar estas comisiones de conformidad con lo establecido en los contratos respectivos, por lo que se sugiere consultar a su distribuidor.

ii) Comisiones Pagadas por el Fondo de Inversión

Concepto	Clase C2E		Serie más representativa (L)	
	%	\$	%	\$
ADMINISTRACIÓN DE ACTIVOS*	0.50	5.00	2.00	20.00
ADMINISTRACIÓN ACTIVOS S/ DESEMPEÑO	0.00	0.00	0.00	0.00
DISTRIBUCIÓN DE ACCIONES	0.00	0.00	0.00	0.00
VALUACIÓN DE ACCIONES	0.00	0.00	0.01	0.10
DEPOSITO DE ACCIONES DEL FI	0.00	0.00	0.00	0.00
DEPOSITO DE VALORES	0.00	0.00	0.02	0.20
CONTABILIDAD	0.00	0.00	0.00	0.00
OTRAS	0.00	0.00	0.02	0.20
TOTAL	0.50	5.00	2.05	20.50

Nota: Los % y \$ de las comisiones se presentan anualizados, considerando una inversión de \$1,000 pesos.

Información sobre comisiones y remuneraciones

Las comisiones por compra y venta de acciones, pueden disminuir el monto total de su inversión. Esto implica que usted recibiría un monto menor después de una operación. Lo anterior, junto con las comisiones pagadas por la sociedad, representa una reducción del rendimiento total que recibirá por su inversión en la sociedad.

Las comisiones por distribución de acciones pueden variar de distribuidor en distribuidor. Si quiere conocer la comisión específica consulte a su distribuidor.

Algunos prestadores de servicios pueden establecer acuerdos con la sociedad y ofrecerle descuentos por sus servicios. Para conocer de su existencia y el posible beneficio para usted, pregunte con su distribuidor.

El prospecto de información, contiene un mayor detalle de los conflictos de interés a los que pudiera estar sujeto.

Políticas para la Compra - Venta de Acciones

Plazo mínimo de permanencia:	No se tiene plazo mínimo de permanencia	Liquidez:	Diaria
Recepción de órdenes:	Cualquier día hábil dentro del horario aplicable	Horario:	- a Hasta las 13:30 hrs.
Ejecución de operaciones:	Compra: El día de la solicitud Venta: El día de la solicitud	Límites de recompra:	100% cuando no exceda el 20% del activo total del Fondo
Liquidación de operaciones:	48 hrs	Diferencial*:	No se ha aplicado

* La Sociedad de inversión ante condiciones desordenadas de mercado u operaciones inusuales, podrá aplicar a las operaciones compra-venta de sus acciones, un diferencial sobre el precio actualizado de valuación de dichas acciones, que haya determinado previamente, y conservarlo a favor de los inversionistas que permanecen en la sociedad.

Prestadores de Servicios

Operadora :	Scotia Fondos, S.A. de C.V. Sociedad Operadora de Sociedades de Inversión, Grupo Financiero Scotiabank Inverlat.
Distribuidora :	SA de CV, Actinver-Lloyd SA, Administradora Vanguardia SA de CV, Allianz Fondika SA de CV, Banca Mifel SC, Banco Regional de Monterrey SA, Casa de Bolsa Arka SA de CV, Finaccess México SA de C.
Valuadora :	Valuadora GAF, S.A. de C.V
Inst. Calificadora de Valores :	N.A
Proveedor de Precios :	Valuación Operativa y Referencias de Mercado S.A. de C.V.

Advertencias

La sociedad de inversión no cuenta con garantía alguna del IPAB, ni de la sociedad operadora ni del Grupo Financiero al que, en su caso, esta última pertenezca. La inversión en la sociedad se encuentra respaldada hasta por el monto de su patrimonio.

“Las inscripciones en el Registro Nacional de Valores tendrán efectos declarativos y no convalidan los actos jurídicos que sean nulos de conformidad con las leyes aplicables, ni implican certificación sobre la bondad de los valores inscritos en el mismo o sobre la solvencia, liquidez o calidad crediticia de la Sociedad de Inversión.”

Ningún intermediario financiero, apoderado para celebrar operaciones con el público, o cualquier otra persona, está autorizado para proporcionar información o hacer declaración alguna adicional al contenido del presente documento o el prospecto de información al público inversionista, por lo que deberán entenderse como no autorizadas por la sociedad.

Para mayor información visite la página electrónica de nuestra operadora y/o distribuidora(s), donde podrá consultar el prospecto de información al público inversionista de la sociedad, así como la información actualizada sobre la cartera de inversiones de la sociedad.

El presente documento y el prospecto de información al público inversionista son los únicos documentos de venta que reconoce la sociedad de inversión como válidos.

Centro de Atención al Inversionista

Contacto y Número Telefónico :	Alvaro Ayala Margain. 5325-3100 y 01800-7268423
Horario :	9:00 a 18:00 hrs., Lunes a Viernes

Página(s) electrónica(s)

Página de Internet del Grupo Financiero:	www.scotiabank.com.mx www.scotiabank.com.mx
--	--

SCOTIA GLOBAL, S.A. DE C.V., F.I.R.V.

Tipo	RENTA VARIABLE	Fecha de Autorización	11 agosto 2017
Clasificación	ESPECIALIZADA EN ACCIONES INTERNACIONALES (RVESACCINT)	Clase y Serie	E
Clave de Pizarra	SCOTGLO	Posibles Adquirientes	PERSONAS MORALES EXENTAS
Calificación	N/A	Monto Mínimo de Inversión (\$)	0

Importante: El valor de un fondo de inversión, cualquier que sea su política de inversión, está sujeta a la fluctuación de los mercados, por lo que el inversionista puede obtener ganancias o pérdidas.

Objetivo de Inversión

La inversión es principalmente en valores de renta variable de emisoras extranjeras así como en instrumentos de inversión denominados Exchange Traded Funds ("ETF" por sus siglas en inglés), que repliquen el desempeño de los mercados accionarios de países, regiones y/o sectores económicos y en acciones de Sociedades de Inversión de renta variable que inviertan preponderantemente en emisoras extranjeras.

Información Relevante

El Fondo invertirá en instrumentos denominados ETF's, y/o TRAC's que incluyan subyacentes acordes con el régimen de inversión, e inscritos en el RNV, listados en el SIC o en otros mercados, (como por ejemplo el New York Stock Exchange NYSE o el de acciones tecnológicas NASDAQ).

El Fondo esta orientado a pequeños, medianos y grandes inversionistas, sin embargo, se recomienda para inversionistas con amplios conocimientos financieros, en virtud de que el objetivo del portafolio es realizar una diversificación en valores internacionales, con horizonte de inversión de largo plazo, lo que implica un riesgo catalogado como muy alto.

Valor en Riesgo (VaR):

Valor en Riesgo (VaR) de la cartera de inversión respecto de sus activos netos: 5.00% con una probabilidad de 95%. La pérdida que en un escenario pesimista (5 en 100) que puede enfrentar el Fondo en un lapso de un día, es de \$50.00 pesos por cada \$1,000 pesos invertidos.

Nota: Este dato es solo una estimación, las expectativas de pérdida podrían ser mayores, incluso por el monto total de la inversión realizada. La definición de valor en riesgo es válida únicamente en condiciones normales de mercado.

Rendimiento y Desempeño Histórico

Clase y Serie accionaria: E

Índice(s) de Referencia: Mencionado en el inciso c)

Tabla de Rendimientos Efectivos

	Último Mes	Últimos 3 Meses	Últimos 12 Meses	Año 2016	Año 2015	Año 2014
RENDIMIENTO BRUTO	8.51 %	14.63 %	18.85 %	25.00 %	N/A	N/A
RENDIMIENTO NETO	8.32 %	14.05 %	16.53 %	22.68 %	N/A	N/A
TLR (CETES 28)	0.56 %	1.78 %	6.88 %	4.13 %	N/A	N/A
ÍNDICE DE REFERENCIA*	7.33 %	16.20 %	25.09 %	19.06 %	N/A	N/A

El rendimiento neto es después de comisiones y el que obtuvo el inversionista en el periodo.

El desempeño de la sociedad en el pasado, no es indicativo del desempeño que tendrá en el futuro.

* La Tasa Libre de Riesgo es una tasa que no incluye descuentos por comisiones o cualquier otro gasto.

Los datos de rendimiento se incluirán cuando se genere la información

Régimen y Política de Inversión

a)Estrategia de Administración: Activa.

b)Política de Inversión: Tomar riesgos buscando aprovechar oportunidades de mercado para tratar de incrementar su rendimiento por arriba de su base de referencia.

c)Índice de Referencia: S&P GLOBAL BMI.

d)Inversión en acciones de sociedades de inversión del mismo consorcio empresarial: Hasta el 100% de su Activo total.

e)Derivados: No.

f)Valores estructurados, títulos fiduciarios de capital o valores respaldados por activos: No.

g)Operaciones de Crédito: No.

h)Riesgo Asociado: Muy Alto.

i) Montos Máximos y Mínimos de los Activos más importantes:

1. Valores de renta variable, de emisoras extranjeras; incluyendo acciones (ETF's y/o TRAC's), y Sociedades de Inversión que inviertan en este tipo de emisoras: Mín: 80.00% Máx: 100.00%

2. Valores operados en el SIC, (ETF's y/o TRAC's): Mín: 0.00% Máx: 100.00%

3. Acciones de Soc. de Inv. de Renta Variable: Mín: 0.00% Máx: 100.00%

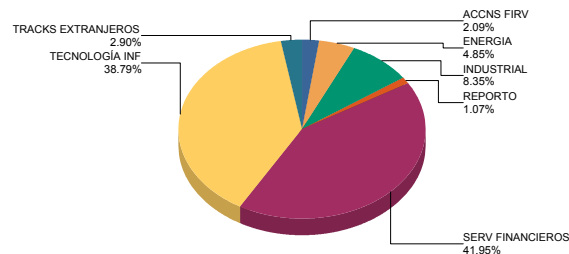
4. Acciones nacionales: Mín: 0.00% Máx: 20.00%

5. Operaciones de reporte: Mín:0.00 % Máx:20.00 %

Composición de la Cartera de Inversión

Principales inversiones al mes de diciembre 2017

	NOMBRE	SERIE	TIPO	MONTO	%
1	1ISP_ITOT	*	RTA. VAR.	331,092,648	28.60%
2	1ISP_VGK	*	RTA. VAR.	143,776,376	12.42%
3	1ISP_IEUR	*	RTA. VAR.	107,843,104	9.32%
4	1ISP_EWJ	*	RTA. VAR.	96,646,482	8.35%
5	1ISP_VTI	*	RTA. VAR.	91,599,364	7.91%
6	1ISP_IXC	*	RTA. VAR.	56,150,096	4.85%
7	1ISP_EVL	N	RTA. VAR.	53,552,071	4.63%
8	1ISP_EIDO	*	RTA. VAR.	48,081,025	4.15%
9	1ISP_IYG	*	RTA. VAR.	41,807,776	3.61%
10	1ISP_IPAC	*	RTA. VAR.	29,005,720	2.51%
TOTAL				1,157,709,098	100%

Por Sector de Actividad económica

Comisiones y Remuneraciones por la Prestación de Servicios
i) Comisiones pagadas directamente por el Cliente

Concepto	Clase E		Serie más representativa (L)	
	%	\$	%	\$
NCLUMPLIMIENTO PLAZO MÍNIMO DE PERMANENCIA	N/A	N/A	N/A	N/A
NCLUMPLIMIENTO SALDO MÍNIMO DE INVERSIÓN	N/A	N/A	N/A	N/A
COMPRA DE ACCIONES	N/A	N/A	N/A	N/A
VENTA DE ACCIONES	N/A	N/A	N/A	N/A
SERVICIOS POR ASESORÍA	N/A	N/A	N/A	N/A
SERVICIO DE CUSTODIA DE ACTIVOS OBJ. DE INV.	N/A	N/A	N/A	N/A
SERVICIO ADMINISTRACIÓN DE ACCIONES	N/A	N/A	N/A	N/A
OTRAS	N/A	N/A	N/A	N/A
TOTAL	N/A	N/A	N/A	N/A

*El Fondo ni alguno de los integrantes de Grupo Financiero Scotiabank Inverlat que actúe como distribuidor cobran ninguna de estas comisiones; sin embargo, cada distribuidor podrá cobrar estas comisiones de conformidad con lo establecido en los contratos respectivos, por lo que se sugiere consultar a su distribuidor.

ii) Comisiones Pagadas por el Fondo de Inversión

Concepto	Clase E		Serie más representativa (L)	
	%	\$	%	\$
ADMINISTRACIÓN DE ACTIVOS*	2.00	20.00	2.00	20.00
ADMINISTRACIÓN ACTIVOS S/ DESEMPEÑO	0.00	0.00	0.00	0.00
DISTRIBUCIÓN DE ACCIONES	0.00	0.00	0.00	0.00
VALUACIÓN DE ACCIONES	0.01	0.10	0.01	0.10
DEPOSITO DE ACCIONES DEL FI	0.00	0.00	0.00	0.00
DEPOSITO DE VALORES	0.02	0.20	0.02	0.20
CONTABILIDAD	0.00	0.00	0.00	0.00
OTRAS	0.03	0.30	0.02	0.20
TOTAL	2.06	20.60	2.05	20.50

Nota: Los % y \$ de las comisiones se presentan anualizados, considerando una inversión de \$1,000 pesos.

Políticas para la Compra - Venta de Acciones

Plazo mínimo de permanencia:	No se tiene plazo mínimo de permanencia	Liquidez:	Diaria
Recepción de órdenes:	Cualquier día hábil dentro del horario aplicable	Horario:	- a Hasta las 13:30 hrs.
Ejecución de operaciones:	Compra: El día de la solicitud Venta: El día de la solicitud	Límites de recompra:	100% cuando no exceda el 20% del activo total del Fondo
Liquidación de operaciones:	48 hrs	Diferencial*:	No se ha aplicado

* La Sociedad de inversión ante condiciones desordenadas de mercado u operaciones inusuales, podrá aplicar a las operaciones compra-venta de sus acciones, un diferencial sobre el precio actualizado de valuación de dichas acciones, que haya determinado previamente, y conservarlo a favor de los inversionistas que permanecen en la sociedad.

Prestadores de Servicios

Operadora :	Scotia Fondos, S.A. de C.V. Sociedad Operadora de Sociedades de Inversión, Grupo Financiero Scotiabank Inverlat.
Distribuidora :	SA de CV, Actinver-Lloyd SA, Administradora Vanguardia SA de CV, Allianz Fondika SA de CV, Banca Mifel SC, Banco Regional de Monterrey SA, Casa de Bolsa Arka SA de CV, Finaccess México SA de C.
Valuadora :	Valuadora GAF, S.A. de C.V
Inst. Calificadora de Valores :	N.A
Proveedor de Precios :	Valuación Operativa y Referencias de Mercado S.A. de C.V.

Centro de Atención al Inversionista

Contacto y Número Telefónico :	Alvaro Ayala Margain. 5325-3100 y 01800-7268423
Horario :	9:00 a 18:00 hrs., Lunes a Viernes

Página(s) electrónica(s)

Página de Internet del Grupo Financiero:	www.scotiabank.com.mx www.scotiabank.com.mx
--	--

Información sobre comisiones y remuneraciones

Las comisiones por compra y venta de acciones, pueden disminuir el monto total de su inversión. Esto implica que usted recibiría un monto menor después de una operación. Lo anterior, junto con las comisiones pagadas por la sociedad, representa una reducción del rendimiento total que recibirá por su inversión en la sociedad.

Las comisiones por distribución de acciones pueden variar de distribuidor en distribuidor. Si quiere conocer la comisión específica consulte a su distribuidor.

Algunos prestadores de servicios pueden establecer acuerdos con la sociedad y ofrecerle descuentos por sus servicios. Para conocer de su existencia y el posible beneficio para usted, pregunte con su distribuidor.

El prospecto de información, contiene un mayor detalle de los conflictos de interés a los que pudiera estar sujeto.

Advertencias

La sociedad de inversión no cuenta con garantía alguna del IPAB, ni de la sociedad operadora ni del Grupo Financiero al que, en su caso, esta última pertenezca. La inversión en la sociedad se encuentra respaldada hasta por el monto de su patrimonio.

“Las inscripciones en el Registro Nacional de Valores tendrán efectos declarativos y no convalidan los actos jurídicos que sean nulos de conformidad con las leyes aplicables, ni implican certificación sobre la bondad de los valores inscritos en el mismo o sobre la solvencia, liquidez o calidad crediticia de la Sociedad de Inversión.”

Ningún intermediario financiero, apoderado para celebrar operaciones con el público, o cualquier otra persona, está autorizado para proporcionar información o hacer declaración alguna adicional al contenido del presente documento o el prospecto de información al público inversionista, por lo que deberán entenderse como no autorizadas por la sociedad.

Para mayor información visite la página electrónica de nuestra operadora y/o distribuidora(s), donde podrá consultar el prospecto de información al público inversionista de la sociedad, así como la información actualizada sobre la cartera de inversiones de la sociedad.

El presente documento y el prospecto de información al público inversionista son los únicos documentos de venta que reconoce la sociedad de inversión como válidos.

SCOTIA GLOBAL, S.A. DE C.V., F.I.R.V.

Tipo	RENTA VARIABLE	Fecha de Autorización	11 agosto 2017
Clasificación	ESPECIALIZADA EN ACCIONES INTERNACIONALES (RVESACCINT)	Clase y Serie	FBE
Clave de Pizarra	SCOTGLO	Posibles Adquirientes	PERSONAS MORALES EXENTAS
Calificación	N/A	Monto Mínimo de Inversión (\$)	0

Importante: El valor de un fondo de inversión, cualquier que sea su política de inversión, está sujeta a la fluctuación de los mercados, por lo que el inversionista puede obtener ganancias o pérdidas.

Objetivo de Inversión

La inversión es principalmente en valores de renta variable de emisoras extranjeras así como en instrumentos de inversión denominados Exchange Traded Funds ("ETF" por sus siglas en inglés), que repliquen el desempeño de los mercados accionarios de países, regiones y/o sectores económicos y en acciones de Sociedades de Inversión de renta variable que inviertan preponderantemente en emisoras extranjeras.

Información Relevante

El Fondo invertirá en instrumentos denominados ETF's, y/o TRAC's que incluyan subyacentes acordes con el régimen de inversión, e inscritos en el RNV, listados en el SIC o en otros mercados, (como por ejemplo el New York Stock Exchange NYSE o el de acciones tecnológicas NASDAQ).

El Fondo esta orientado a pequeños, medianos y grandes inversionistas, sin embargo, se recomienda para inversionistas con amplios conocimientos financieros, en virtud de que el objetivo del portafolio es realizar una diversificación en valores internacionales, con horizonte de inversión de largo plazo, lo que implica un riesgo catalogado como muy alto.

Valor en Riesgo (VaR):

Valor en Riesgo (VaR) de la cartera de inversión respecto de sus activos netos: 5.00% con una probabilidad de 95%. La pérdida que en un escenario pesimista (5 en 100) que puede enfrentar el Fondo en un lapso de un día, es de \$50.00 pesos por cada \$1,000 pesos invertidos.

Nota: Este dato es solo una estimación, las expectativas de pérdida podrían ser mayores, incluso por el monto total de la inversión realizada. La definición de valor en riesgo es válida únicamente en condiciones normales de mercado.

Rendimiento y Desempeño Histórico

Clase y Serie accionaria: FBE

Índice(s) de Referencia: Mencionado en el inciso c)

Tabla de Rendimientos Efectivos

	Último Mes	Últimos 3 Meses	Últimos 12 Meses	Año 2016	Año 2015	Año 2014
RENDIMIENTO BRUTO	N/A	N/A	N/A	N/A	N/A	N/A
RENDIMIENTO NETO	N/A	N/A	N/A	N/A	N/A	N/A
TLR (CETES 28)	N/A	N/A	N/A	N/A	N/A	N/A
ÍNDICE DE REFERENCIA*	N/A	N/A	N/A	N/A	N/A	N/A

El rendimiento neto es después de comisiones y el que obtuvo el inversionista en el periodo.

El desempeño de la sociedad en el pasado, no es indicativo del desempeño que tendrá en el futuro.

* La Tasa Libre de Riesgo es una tasa que no incluye descuentos por comisiones o cualquier otro gasto.

Los datos de rendimiento se incluirán cuando se genere la información

Régimen y Política de Inversión

a)Estrategia de Administración: Activa.

b)Política de Inversión: Tomar riesgos buscando aprovechar oportunidades de mercado para tratar de incrementar su rendimiento por arriba de su base de referencia.

c)Índice de Referencia: S&P GLOBAL BMI.

d)Inversión en acciones de sociedades de inversión del mismo consorcio empresarial: Hasta el 100% de su Activo total.

e)Derivados: No.

f)Valores estructurados, títulos fiduciarios de capital o valores respaldados por activos: No.

g)Operaciones de Crédito: No.

h)Riesgo Asociado: Muy Alto.

i) Montos Máximos y Mínimos de los Activos más importantes:

1. Valores de renta variable, de emisoras extranjeras; incluyendo acciones (ETF's y/o TRAC's), y Sociedades de Inversión que inviertan en este tipo de emisoras: Mín: 80.00% Máx: 100.00%

2. Valores operados en el SIC, (ETF's y/o TRAC's): Mín: 0.00% Máx: 100.00%

3. Acciones de Soc. de Inv. de Renta Variable: Mín: 0.00% Máx: 100.00%

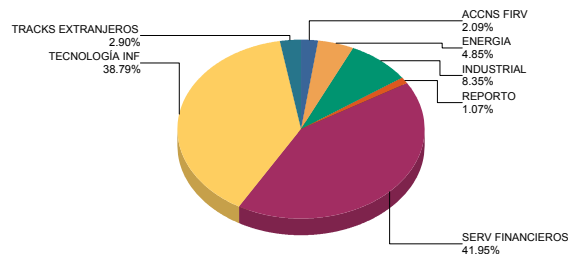
4. Acciones nacionales: Mín: 0.00% Máx: 20.00%

5. Operaciones de reporte: Mín:0.00 % Máx:20.00 %

Composición de la Cartera de Inversión

Principales inversiones al mes de diciembre 2017

	NOMBRE	SERIE	TIPO	MONTO	%
1	1ISP_ITOT	*	RTA. VAR.	331,092,648	28.60%
2	1ISP_VGK	*	RTA. VAR.	143,776,376	12.42%
3	1ISP_IEUR	*	RTA. VAR.	107,843,104	9.32%
4	1ISP_EWJ	*	RTA. VAR.	96,646,482	8.35%
5	1ISP_VTI	*	RTA. VAR.	91,599,364	7.91%
6	1ISP_IXC	*	RTA. VAR.	56,150,096	4.85%
7	1ISP_EVL	N	RTA. VAR.	53,552,071	4.63%
8	1ISP_EIDO	*	RTA. VAR.	48,081,025	4.15%
9	1ISP_IYG	*	RTA. VAR.	41,807,776	3.61%
10	1ISP_IPAC	*	RTA. VAR.	29,005,720	2.51%
	TOTAL			1,157,709,098	100%

Por Sector de Actividad económica

Comisiones y Remuneraciones por la Prestación de Servicios
i) Comisiones pagadas directamente por el Cliente

Concepto	Clase FBE		Serie más representativa (L)	
	%	\$	%	\$
NCLUMPLIMIENTO PLAZO MÍNIMO DE PERMANENCIA	N/A	N/A	N/A	N/A
NCLUMPLIMIENTO SALDO MÍNIMO DE INVERSIÓN	N/A	N/A	N/A	N/A
COMPRA DE ACCIONES	N/A	N/A	N/A	N/A
VENTA DE ACCIONES	N/A	N/A	N/A	N/A
SERVICIOS POR ASESORÍA	N/A	N/A	N/A	N/A
SERVICIO DE CUSTODIA DE ACTIVOS OBJ. DE INV.	N/A	N/A	N/A	N/A
SERVICIO ADMINISTRACIÓN DE ACCIONES	N/A	N/A	N/A	N/A
OTRAS	N/A	N/A	N/A	N/A
TOTAL	N/A	N/A	N/A	N/A

*El Fondo ni alguno de los integrantes de Grupo Financiero Scotiabank Inverlat que actúe como distribuidor cobran ninguna de estas comisiones; sin embargo, cada distribuidor podrá cobrar estas comisiones de conformidad con lo establecido en los contratos respectivos, por lo que se sugiere consultar a su distribuidor.

ii) Comisiones Pagadas por el Fondo de Inversión

Concepto	Clase FBE		Serie más representativa (L)	
	%	\$	%	\$
ADMINISTRACIÓN DE ACTIVOS*	0.50	5.00	2.00	20.00
ADMINISTRACIÓN ACTIVOS S/ DESEMPEÑO	0.00	0.00	0.00	0.00
DISTRIBUCIÓN DE ACCIONES	0.00	0.00	0.00	0.00
VALUACIÓN DE ACCIONES	0.00	0.00	0.01	0.10
DEPOSITO DE ACCIONES DEL FI	0.00	0.00	0.00	0.00
DEPOSITO DE VALORES	0.00	0.00	0.02	0.20
CONTABILIDAD	0.00	0.00	0.00	0.00
OTRAS	0.00	0.00	0.02	0.20
TOTAL	0.50	5.00	2.05	20.50

Nota: Los % y \$ de las comisiones se presentan anualizados, considerando una inversión de \$1,000 pesos.

Información sobre comisiones y remuneraciones

Las comisiones por compra y venta de acciones, pueden disminuir el monto total de su inversión. Esto implica que usted recibiría un monto menor después de una operación. Lo anterior, junto con las comisiones pagadas por la sociedad, representa una reducción del rendimiento total que recibirá por su inversión en la sociedad.

Las comisiones por distribución de acciones pueden variar de distribuidor en distribuidor. Si quiere conocer la comisión específica consulte a su distribuidor.

Algunos prestadores de servicios pueden establecer acuerdos con la sociedad y ofrecerle descuentos por sus servicios. Para conocer de su existencia y el posible beneficio para usted, pregunte con su distribuidor.

El prospecto de información, contiene un mayor detalle de los conflictos de interés a los que pudiera estar sujeto.

Políticas para la Compra - Venta de Acciones

Plazo mínimo de permanencia:	No se tiene plazo mínimo de permanencia	Liquidez:	Diaria
Recepción de órdenes:	Cualquier día hábil dentro del horario aplicable	Horario:	- a Hasta las 13:30 hrs.
Ejecución de operaciones:	Compra: El día de la solicitud Venta: El día de la solicitud	Límites de recompra:	100% cuando no exceda el 20% del activo total del Fondo
Liquidación de operaciones:	48 hrs	Diferencial*:	No se ha aplicado

* La Sociedad de inversión ante condiciones desordenadas de mercado u operaciones inusuales, podrá aplicar a las operaciones compra-venta de sus acciones, un diferencial sobre el precio actualizado de valuación de dichas acciones, que haya determinado previamente, y conservarlo a favor de los inversionistas que permanecen en la sociedad.

Prestadores de Servicios

Operadora :	Scotia Fondos, S.A. de C.V. Sociedad Operadora de Sociedades de Inversión, Grupo Financiero Scotiabank Inverlat.
Distribuidora :	SA de CV, Actinver-Lloyd SA, Administradora Vanguardia SA de CV, Allianz Fondika SA de CV, Banca Mifel SC, Banco Regional de Monterrey SA, Casa de Bolsa Arka SA de CV, Finaccess México SA de C.
Valuadora :	Valuadora GAF, S.A. de C.V
Inst. Calificadora de Valores :	N.A
Proveedor de Precios :	Valuación Operativa y Referencias de Mercado S.A. de C.V.

Advertencias

La sociedad de inversión no cuenta con garantía alguna del IPAB, ni de la sociedad operadora ni del Grupo Financiero al que, en su caso, esta última pertenezca. La inversión en la sociedad se encuentra respaldada hasta por el monto de su patrimonio.

“Las inscripciones en el Registro Nacional de Valores tendrán efectos declarativos y no convalidan los actos jurídicos que sean nulos de conformidad con las leyes aplicables, ni implican certificación sobre la bondad de los valores inscritos en el mismo o sobre la solvencia, liquidez o calidad crediticia de la Sociedad de Inversión.”

Ningún intermediario financiero, apoderado para celebrar operaciones con el público, o cualquier otra persona, está autorizado para proporcionar información o hacer declaración alguna adicional al contenido del presente documento o el prospecto de información al público inversionista, por lo que deberán entenderse como no autorizadas por la sociedad.

Para mayor información visite la página electrónica de nuestra operadora y/o distribuidora(s), donde podrá consultar el prospecto de información al público inversionista de la sociedad, así como la información actualizada sobre la cartera de inversiones de la sociedad.

El presente documento y el prospecto de información al público inversionista son los únicos documentos de venta que reconoce la sociedad de inversión como válidos.

Centro de Atención al Inversionista

Contacto y Número Telefónico :	Alvaro Ayala Margain. 5325-3100 y 01800-7268423
Horario :	9:00 a 18:00 hrs., Lunes a Viernes

Página(s) electrónica(s)

Página de Internet del Grupo Financiero:	www.scotiabank.com.mx www.scotiabank.com.mx
--	--

SCOTIA GLOBAL, S.A. DE C.V., F.I.R.V.

Tipo	RENTA VARIABLE	Fecha de Autorización	11 agosto 2017
Clasificación	ESPECIALIZADA EN ACCIONES INTERNACIONALES (RVESACCINT)	Clase y Serie	FBF
Clave de Pizarra	SCOTGLO	Posibles Adquirientes	PERSONAS FÍSICAS
Calificación	N/A	Monto Mínimo de Inversión (\$)	0

Importante: El valor de un fondo de inversión, cualquier que sea su política de inversión, está sujeta a la fluctuación de los mercados, por lo que el inversionista puede obtener ganancias o pérdidas.

Objetivo de Inversión

La inversión es principalmente en valores de renta variable de emisoras extranjeras así como en instrumentos de inversión denominados Exchange Traded Funds ("ETF" por sus siglas en inglés), que repliquen el desempeño de los mercados accionarios de países, regiones y/o sectores económicos y en acciones de Sociedades de Inversión de renta variable que inviertan preponderantemente en emisoras extranjeras.

Información Relevante

El Fondo invertirá en instrumentos denominados ETF's, y/o TRAC's que incluyan subyacentes acordes con el régimen de inversión, e inscritos en el RNV, listados en el SIC o en otros mercados, (como por ejemplo el New York Stock Exchange NYSE o el de acciones tecnológicas NASDAQ).

El Fondo esta orientado a pequeños, medianos y grandes inversionistas, sin embargo, se recomienda para inversionistas con amplios conocimientos financieros, en virtud de que el objetivo del portafolio es realizar una diversificación en valores internacionales, con horizonte de inversión de largo plazo, lo que implica un riesgo catalogado como muy alto.

Valor en Riesgo (VaR):

Valor en Riesgo (VaR) de la cartera de inversión respecto de sus activos netos: 5.00% con una probabilidad de 95%. La pérdida que en un escenario pesimista (5 en 100) que puede enfrentar el Fondo en un lapso de un día, es de \$50.00 pesos por cada \$1,000 pesos invertidos.

Nota: Este dato es solo una estimación, las expectativas de pérdida podrían ser mayores, incluso por el monto total de la inversión realizada. La definición de valor en riesgo es válida únicamente en condiciones normales de mercado.

Rendimiento y Desempeño Histórico

Clase y Serie accionaria: **FBF**

Índice(s) de Referencia: **Mencionado en el inciso c)**

Tabla de Rendimientos Efectivos

	Último Mes	Últimos 3 Meses	Últimos 12 Meses	Año 2016	Año 2015	Año 2014
RENDIMIENTO BRUTO	N/A	N/A	N/A	N/A	N/A	N/A
RENDIMIENTO NETO	N/A	N/A	N/A	N/A	N/A	N/A
TLR (CETES 28)	N/A	N/A	N/A	N/A	N/A	N/A
ÍNDICE DE REFERENCIA*	N/A	N/A	N/A	N/A	N/A	N/A

El rendimiento neto es después de comisiones y el que obtuvo el inversionista en el periodo.

El desempeño de la sociedad en el pasado, no es indicativo del desempeño que tendrá en el futuro.

* La Tasa Libre de Riesgo es una tasa que no incluye descuentos por comisiones o cualquier otro gasto.

Los datos de rendimiento se incluirán cuando se genere la información

Régimen y Política de Inversión

a)Estrategia de Administración: Activa.

b)Política de Inversión: Tomar riesgos buscando aprovechar oportunidades de mercado para tratar de incrementar su rendimiento por arriba de su base de referencia.

c)Índice de Referencia: S&P GLOBAL BMI.

d)Inversión en acciones de sociedades de inversión del mismo consorcio empresarial: Hasta el 100% de su Activo total.

e)Derivados: No.

f)Valores estructurados, títulos fiduciarios de capital o valores respaldados por activos: No.

g)Operaciones de Crédito: No.

h)Riesgo Asociado: Muy Alto.

i) Montos Máximos y Mínimos de los Activos más importantes:

1. Valores de renta variable, de emisoras extranjeras; incluyendo acciones (ETF's y/o TRAC's), y Sociedades de Inversión que inviertan en este tipo de emisoras: Mín: 80.00% Máx: 100.00%

2. Valores operados en el SIC, (ETF's y/o TRAC's): Mín: 0.00% Máx: 100.00%

3. Acciones de Soc. de Inv. de Renta Variable: Mín: 0.00% Máx: 100.00%

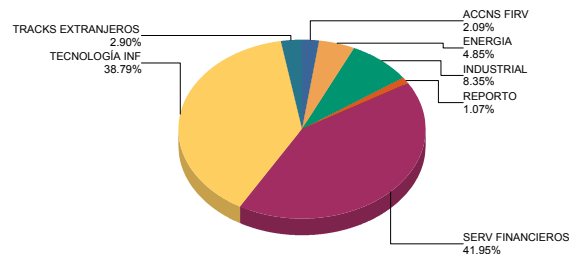
4. Acciones nacionales: Mín: 0.00% Máx: 20.00%

5. Operaciones de reporte: Mín:0.00 % Máx:20.00 %

Composición de la Cartera de Inversión

Principales inversiones al mes de **diciembre 2017**

	NOMBRE	SERIE	TIPO	MONTO	%
1	1ISP_ITOT	*	RTA. VAR.	331,092,648	28.60%
2	1ISP_VGK	*	RTA. VAR.	143,776,376	12.42%
3	1ISP_IEUR	*	RTA. VAR.	107,843,104	9.32%
4	1ISP_EWJ	*	RTA. VAR.	96,646,482	8.35%
5	1ISP_VTI	*	RTA. VAR.	91,599,364	7.91%
6	1ISP_IXC	*	RTA. VAR.	56,150,096	4.85%
7	1ISP_EVL	N	RTA. VAR.	53,552,071	4.63%
8	1ISP_EIDO	*	RTA. VAR.	48,081,025	4.15%
9	1ISP_IYG	*	RTA. VAR.	41,807,776	3.61%
10	1ISP_IPAC	*	RTA. VAR.	29,005,720	2.51%
TOTAL				1,157,709,098	100%

Por Sector de Actividad económica

Comisiones y Remuneraciones por la Prestación de Servicios
i) Comisiones pagadas directamente por el Cliente

Concepto	Clase FBF		Serie más representativa (L)	
	%	\$	%	\$
NCLUMPLIMIENTO PLAZO MÍNIMO DE PERMANENCIA	N/A	N/A	N/A	N/A
NCLUMPLIMIENTO SALDO MÍNIMO DE INVERSIÓN	N/A	N/A	N/A	N/A
COMPRA DE ACCIONES	N/A	N/A	N/A	N/A
VENTA DE ACCIONES	N/A	N/A	N/A	N/A
SERVICIOS POR ASESORÍA	N/A	N/A	N/A	N/A
SERVICIO DE CUSTODIA DE ACTIVOS OBJ. DE INV.	N/A	N/A	N/A	N/A
SERVICIO ADMINISTRACIÓN DE ACCIONES	N/A	N/A	N/A	N/A
OTRAS	N/A	N/A	N/A	N/A
TOTAL	N/A	N/A	N/A	N/A

*El Fondo ni alguno de los integrantes de Grupo Financiero Scotiabank Inverlat que actúe como distribuidor cobran ninguna de estas comisiones; sin embargo, cada distribuidor podrá cobrar estas comisiones de conformidad con lo establecido en los contratos respectivos, por lo que se sugiere consultar a su distribuidor.

ii) Comisiones Pagadas por el Fondo de Inversión

Concepto	Clase FBF		Serie más representativa (L)	
	%	\$	%	\$
ADMINISTRACIÓN DE ACTIVOS*	0.50	5.00	2.00	20.00
ADMINISTRACIÓN ACTIVOS S/ DESEMPEÑO	0.00	0.00	0.00	0.00
DISTRIBUCIÓN DE ACCIONES	0.00	0.00	0.00	0.00
VALUACIÓN DE ACCIONES	0.00	0.00	0.01	0.10
DEPOSITO DE ACCIONES DEL FI	0.00	0.00	0.00	0.00
DEPOSITO DE VALORES	0.00	0.00	0.02	0.20
CONTABILIDAD	0.00	0.00	0.00	0.00
OTRAS	0.00	0.00	0.02	0.20
TOTAL	0.50	5.00	2.05	20.50

Nota: Los % y \$ de las comisiones se presentan anualizados, considerando una inversión de \$1,000 pesos.

Políticas para la Compra - Venta de Acciones

Plazo mínimo de permanencia:	No se tiene plazo mínimo de permanencia	Liquidez:	Diaria
Recepción de órdenes:	Cualquier día hábil dentro del horario aplicable	Horario:	- a Hasta las 13:30 hrs.
Ejecución de operaciones:	Compra: El día de la solicitud Venta: El día de la solicitud	Límites de recompra:	100% cuando no exceda el 20% del activo total del Fondo
Liquidación de operaciones:	48 hrs	Diferencial*:	No se ha aplicado

* La Sociedad de inversión ante condiciones desordenadas de mercado u operaciones inusuales, podrá aplicar a las operaciones compra-venta de sus acciones, un diferencial sobre el precio actualizado de valuación de dichas acciones, que haya determinado previamente, y conservarlo a favor de los inversionistas que permanecen en la sociedad.

Prestadores de Servicios

Operadora :	Scotia Fondos, S.A. de C.V. Sociedad Operadora de Sociedades de Inversión, Grupo Financiero Scotiabank Inverlat.
Distribuidora :	SA de CV, Actinver-Lloyd SA, Administradora Vanguardia SA de CV, Allianz Fondika SA de CV, Banca Mifel SC, Banco Regional de Monterrey SA, Casa de Bolsa Arka SA de CV, Finaccess México SA de C.
Valuadora :	Valuadora GAF, S.A. de C.V
Inst. Calificadora de Valores :	N.A
Proveedor de Precios :	Valuación Operativa y Referencias de Mercado S.A. de C.V.

Centro de Atención al Inversionista

Contacto y Número Telefónico :	Alvaro Ayala Margain. 5325-3100 y 01800-7268423
Horario :	9:00 a 18:00 hrs., Lunes a Viernes

Página(s) electrónica(s)

Página de Internet del Grupo Financiero:	www.scotiabank.com.mx www.scotiabank.com.mx
--	--

Información sobre comisiones y remuneraciones

Las comisiones por compra y venta de acciones, pueden disminuir el monto total de su inversión. Esto implica que usted recibiría un monto menor después de una operación. Lo anterior, junto con las comisiones pagadas por la sociedad, representa una reducción del rendimiento total que recibirá por su inversión en la sociedad.

Las comisiones por distribución de acciones pueden variar de distribuidor en distribuidor. Si quiere conocer la comisión específica consulte a su distribuidor.

Algunos prestadores de servicios pueden establecer acuerdos con la sociedad y ofrecerle descuentos por sus servicios. Para conocer de su existencia y el posible beneficio para usted, pregunte con su distribuidor.

El prospecto de información, contiene un mayor detalle de los conflictos de interés a los que pudiera estar sujeto.

Advertencias

La sociedad de inversión no cuenta con garantía alguna del IPAB, ni de la sociedad operadora ni del Grupo Financiero al que, en su caso, esta última pertenezca. La inversión en la sociedad se encuentra respaldada hasta por el monto de su patrimonio.

“Las inscripciones en el Registro Nacional de Valores tendrán efectos declarativos y no convalidan los actos jurídicos que sean nulos de conformidad con las leyes aplicables, ni implican certificación sobre la bondad de los valores inscritos en el mismo o sobre la solvencia, liquidez o calidad crediticia de la Sociedad de Inversión.”

Ningún intermediario financiero, apoderado para celebrar operaciones con el público, o cualquier otra persona, está autorizado para proporcionar información o hacer declaración alguna adicional al contenido del presente documento o el prospecto de información al público inversionista, por lo que deberán entenderse como no autorizadas por la sociedad.

Para mayor información visite la página electrónica de nuestra operadora y/o distribuidora(s), donde podrá consultar el prospecto de información al público inversionista de la sociedad, así como la información actualizada sobre la cartera de inversiones de la sociedad.

El presente documento y el prospecto de información al público inversionista son los únicos documentos de venta que reconoce la sociedad de inversión como válidos.

SCOTIA GLOBAL, S.A. DE C.V., F.I.R.V.

Tipo	RENTA VARIABLE	Fecha de Autorización	11 agosto 2017
Clasificación	ESPECIALIZADA EN ACCIONES INTERNACIONALES (RVESACCINT)	Clase y Serie	FBM
Clave de Pizarra	SCOTGLO	Posibles Adquirientes	PERSONAS MORALES
Calificación	N/A	Monto Mínimo de Inversión (\$)	0

Importante: El valor de un fondo de inversión, cualquier que sea su política de inversión, está sujeta a la fluctuación de los mercados, por lo que el inversionista puede obtener ganancias o pérdidas.

Objetivo de Inversión

La inversión es principalmente en valores de renta variable de emisoras extranjeras así como en instrumentos de inversión denominados Exchange Traded Funds ("ETF" por sus siglas en inglés), que repliquen el desempeño de los mercados accionarios de países, regiones y/o sectores económicos y en acciones de Sociedades de Inversión de renta variable que inviertan preponderantemente en emisoras extranjeras.

Información Relevante

El Fondo invertirá en instrumentos denominados ETF's, y/o TRAC's que incluyan subyacentes acordes con el régimen de inversión, e inscritos en el RNV, listados en el SIC o en otros mercados, (como por ejemplo el New York Stock Exchange NYSE o el de acciones tecnológicas NASDAQ).

El Fondo esta orientado a pequeños, medianos y grandes inversionistas, sin embargo, se recomienda para inversionistas con amplios conocimientos financieros, en virtud de que el objetivo del portafolio es realizar una diversificación en valores internacionales, con horizonte de inversión de largo plazo, lo que implica un riesgo catalogado como muy alto.

Valor en Riesgo (VaR):

Valor en Riesgo (VaR) de la cartera de inversión respecto de sus activos netos: 5.00% con una probabilidad de 95%. La pérdida que en un escenario pesimista (5 en 100) que puede enfrentar el Fondo en un lapso de un día, es de \$50.00 pesos por cada \$1,000 pesos invertidos.

Nota: Este dato es solo una estimación, las expectativas de pérdida podrían ser mayores, incluso por el monto total de la inversión realizada. La definición de valor en riesgo es válida únicamente en condiciones normales de mercado.

Rendimiento y Desempeño Histórico

Clase y Serie accionaria: **FBM**

Índice(s) de Referencia: **Mencionado en el inciso c)**

Tabla de Rendimientos Efectivos

	Último Mes	Últimos 3 Meses	Últimos 12 Meses	Año 2016	Año 2015	Año 2014
RENDIMIENTO BRUTO	N/A	N/A	N/A	N/A	N/A	N/A
RENDIMIENTO NETO	N/A	N/A	N/A	N/A	N/A	N/A
TLR (CETES 28)	N/A	N/A	N/A	N/A	N/A	N/A
ÍNDICE DE REFERENCIA*	N/A	N/A	N/A	N/A	N/A	N/A

El rendimiento neto es después de comisiones y el que obtuvo el inversionista en el periodo.

El desempeño de la sociedad en el pasado, no es indicativo del desempeño que tendrá en el futuro.

* La Tasa Libre de Riesgo es una tasa que no incluye descuentos por comisiones o cualquier otro gasto.

Los datos de rendimiento se incluirán cuando se genere la información

Régimen y Política de Inversión

a)Estrategia de Administración: Activa.

b)Política de Inversión: Tomar riesgos buscando aprovechar oportunidades de mercado para tratar de incrementar su rendimiento por arriba de su base de referencia.

c)Índice de Referencia: S&P GLOBAL BMI.

d)Inversión en acciones de sociedades de inversión del mismo consorcio empresarial: Hasta el 100% de su Activo total.

e)Derivados: No.

f)Valores estructurados, títulos fiduciarios de capital o valores respaldados por activos: No.

g)Operaciones de Crédito: No.

h)Riesgo Asociado: Muy Alto.

i) Montos Máximos y Mínimos de los Activos más importantes:

1. Valores de renta variable, de emisoras extranjeras; incluyendo acciones (ETF's y/o TRAC's), y Sociedades de Inversión que inviertan en este tipo de emisoras: Mín: 80.00% Máx: 100.00%

2. Valores operados en el SIC, (ETF's y/o TRAC's): Mín: 0.00% Máx: 100.00%

3. Acciones de Soc. de Inv. de Renta Variable: Mín: 0.00% Máx: 100.00%

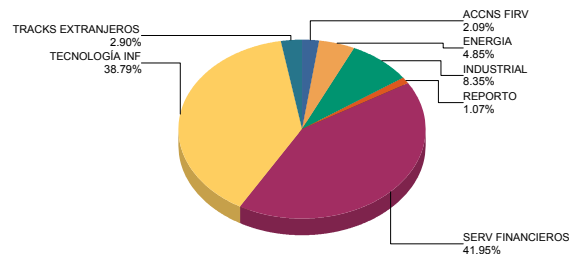
4. Acciones nacionales: Mín: 0.00% Máx: 20.00%

5. Operaciones de reporte: Mín:0.00 % Máx:20.00 %

Composición de la Cartera de Inversión

Principales inversiones al mes de **diciembre 2017**

	NOMBRE	SERIE	TIPO	MONTO	%
1	1ISP_ITOT	*	RTA. VAR.	331,092,648	28.60%
2	1ISP_VGK	*	RTA. VAR.	143,776,376	12.42%
3	1ISP_IEUR	*	RTA. VAR.	107,843,104	9.32%
4	1ISP_EWJ	*	RTA. VAR.	96,646,482	8.35%
5	1ISP_VTI	*	RTA. VAR.	91,599,364	7.91%
6	1ISP_IXC	*	RTA. VAR.	56,150,096	4.85%
7	1ISP_EVL	N	RTA. VAR.	53,552,071	4.63%
8	1ISP_EIDO	*	RTA. VAR.	48,081,025	4.15%
9	1ISP_IYG	*	RTA. VAR.	41,807,776	3.61%
10	1ISP_IPAC	*	RTA. VAR.	29,005,720	2.51%
TOTAL				1,157,709,098	100%

Por Sector de Actividad económica

Comisiones y Remuneraciones por la Prestación de Servicios
i) Comisiones pagadas directamente por el Cliente

Concepto	Clase FBM		Serie más representativa (L)	
	%	\$	%	\$
NCLUMPLIMIENTO PLAZO MÍNIMO DE PERMANENCIA	N/A	N/A	N/A	N/A
NCLUMPLIMIENTO SALDO MÍNIMO DE INVERSIÓN	N/A	N/A	N/A	N/A
COMPRA DE ACCIONES	N/A	N/A	N/A	N/A
VENTA DE ACCIONES	N/A	N/A	N/A	N/A
SERVICIOS POR ASESORÍA	N/A	N/A	N/A	N/A
SERVICIO DE CUSTODIA DE ACTIVOS OBJ. DE INV.	N/A	N/A	N/A	N/A
SERVICIO ADMINISTRACIÓN DE ACCIONES	N/A	N/A	N/A	N/A
OTRAS	N/A	N/A	N/A	N/A
TOTAL	N/A	N/A	N/A	N/A

*El Fondo ni alguno de los integrantes de Grupo Financiero Scotiabank Inverlat que actúe como distribuidor cobran ninguna de estas comisiones; sin embargo, cada distribuidor podrá cobrar estas comisiones de conformidad con lo establecido en los contratos respectivos, por lo que se sugiere consultar a su distribuidor.

ii) Comisiones Pagadas por el Fondo de Inversión

Concepto	Clase FBM		Serie más representativa (L)	
	%	\$	%	\$
ADMINISTRACIÓN DE ACTIVOS*	0.50	5.00	2.00	20.00
ADMINISTRACIÓN ACTIVOS S/ DESEMPEÑO	0.00	0.00	0.00	0.00
DISTRIBUCIÓN DE ACCIONES	0.00	0.00	0.00	0.00
VALUACIÓN DE ACCIONES	0.00	0.00	0.01	0.10
DEPOSITO DE ACCIONES DEL FI	0.00	0.00	0.00	0.00
DEPOSITO DE VALORES	0.00	0.00	0.02	0.20
CONTABILIDAD	0.00	0.00	0.00	0.00
OTRAS	0.00	0.00	0.02	0.20
TOTAL	0.50	5.00	2.05	20.50

Nota: Los % y \$ de las comisiones se presentan anualizados, considerando una inversión de \$1,000 pesos.

Información sobre comisiones y remuneraciones

Las comisiones por compra y venta de acciones, pueden disminuir el monto total de su inversión. Esto implica que usted recibiría un monto menor después de una operación. Lo anterior, junto con las comisiones pagadas por la sociedad, representa una reducción del rendimiento total que recibirá por su inversión en la sociedad.

Las comisiones por distribución de acciones pueden variar de distribuidor en distribuidor. Si quiere conocer la comisión específica consulte a su distribuidor.

Algunos prestadores de servicios pueden establecer acuerdos con la sociedad y ofrecerle descuentos por sus servicios. Para conocer de su existencia y el posible beneficio para usted, pregunte con su distribuidor.

El prospecto de información, contiene un mayor detalle de los conflictos de interés a los que pudiera estar sujeto.

Políticas para la Compra - Venta de Acciones

Plazo mínimo de permanencia:	No se tiene plazo mínimo de permanencia	Liquidez:	Diaria
Recepción de órdenes:	Cualquier día hábil dentro del horario aplicable	Horario:	- a Hasta las 13:30 hrs.
Ejecución de operaciones:	Compra: El día de la solicitud Venta: El día de la solicitud	Límites de recompra:	100% cuando no exceda el 20% del activo total del Fondo
Liquidación de operaciones:	48 hrs	Diferencial*:	No se ha aplicado

* La Sociedad de inversión ante condiciones desordenadas de mercado u operaciones inusuales, podrá aplicar a las operaciones compra-venta de sus acciones, un diferencial sobre el precio actualizado de valuación de dichas acciones, que haya determinado previamente, y conservarlo a favor de los inversionistas que permanecen en la sociedad.

Prestadores de Servicios

Operadora :	Scotia Fondos, S.A. de C.V. Sociedad Operadora de Sociedades de Inversión, Grupo Financiero Scotiabank Inverlat.
Distribuidora :	SA de CV, Actinver-Lloyd SA, Administradora Vanguardia SA de CV, Allianz Fondika SA de CV, Banca Mifel SC, Banco Regional de Monterrey SA, Casa de Bolsa Arka SA de CV, Finaccess México SA de C.
Valuadora :	Valuadora GAF, S.A. de C.V
Inst. Calificadora de Valores :	N.A
Proveedor de Precios :	Valuación Operativa y Referencias de Mercado S.A. de C.V.

Advertencias

La sociedad de inversión no cuenta con garantía alguna del IPAB, ni de la sociedad operadora ni del Grupo Financiero al que, en su caso, esta última pertenezca. La inversión en la sociedad se encuentra respaldada hasta por el monto de su patrimonio.

“Las inscripciones en el Registro Nacional de Valores tendrán efectos declarativos y no convalidan los actos jurídicos que sean nulos de conformidad con las leyes aplicables, ni implican certificación sobre la bondad de los valores inscritos en el mismo o sobre la solvencia, liquidez o calidad crediticia de la Sociedad de Inversión.”

Ningún intermediario financiero, apoderado para celebrar operaciones con el público, o cualquier otra persona, está autorizado para proporcionar información o hacer declaración alguna adicional al contenido del presente documento o el prospecto de información al público inversionista, por lo que deberán entenderse como no autorizadas por la sociedad.

Para mayor información visite la página electrónica de nuestra operadora y/o distribuidora(s), donde podrá consultar el prospecto de información al público inversionista de la sociedad, así como la información actualizada sobre la cartera de inversiones de la sociedad.

El presente documento y el prospecto de información al público inversionista son los únicos documentos de venta que reconoce la sociedad de inversión como válidos.

Centro de Atención al Inversionista

Contacto y Número Telefónico :	Alvaro Ayala Margain. 5325-3100 y 01800-7268423
Horario :	9:00 a 18:00 hrs., Lunes a Viernes

Página(s) electrónica(s)

Página de Internet del Grupo Financiero:	www.scotiabank.com.mx www.scotiabank.com.mx
--	--

SCOTIA GLOBAL, S.A. DE C.V., F.I.R.V.

Tipo	RENTA VARIABLE	Fecha de Autorización	11 agosto 2017
Clasificación	ESPECIALIZADA EN ACCIONES INTERNACIONALES (RVESACCINT)	Clase y Serie	FBTE
Clave de Pizarra	SCOTGLO	Posibles Adquirientes	PERSONAS MORALES EXENTAS
Calificación	N/A	Monto Mínimo de Inversión (\$)	0

Importante: El valor de un fondo de inversión, cualquier que sea su política de inversión, está sujeta a la fluctuación de los mercados, por lo que el inversionista puede obtener ganancias o pérdidas.

Objetivo de Inversión

La inversión es principalmente en valores de renta variable de emisoras extranjeras así como en instrumentos de inversión denominados Exchange Traded Funds ("ETF" por sus siglas en inglés), que repliquen el desempeño de los mercados accionarios de países, regiones y/o sectores económicos y en acciones de Sociedades de Inversión de renta variable que inviertan preponderantemente en emisoras extranjeras.

Información Relevante

El Fondo invertirá en instrumentos denominados ETF's, y/o TRAC's que incluyan subyacentes acordes con el régimen de inversión, e inscritos en el RNV, listados en el SIC o en otros mercados, (como por ejemplo el New York Stock Exchange NYSE o el de acciones tecnológicas NASDAQ).

El Fondo esta orientado a pequeños, medianos y grandes inversionistas, sin embargo, se recomienda para inversionistas con amplios conocimientos financieros, en virtud de que el objetivo del portafolio es realizar una diversificación en valores internacionales, con horizonte de inversión de largo plazo, lo que implica un riesgo catalogado como muy alto.

Valor en Riesgo (VaR):

Valor en Riesgo (VaR) de la cartera de inversión respecto de sus activos netos: 5.00% con una probabilidad de 95%. La pérdida que en un escenario pesimista (5 en 100) que puede enfrentar el Fondo en un lapso de un día, es de \$50.00 pesos por cada \$1,000 pesos invertidos.

Nota: Este dato es solo una estimación, las expectativas de pérdida podrían ser mayores, incluso por el monto total de la inversión realizada. La definición de valor en riesgo es válida únicamente en condiciones normales de mercado.

Rendimiento y Desempeño Histórico

Clase y Serie accionaria: **FBTE**

Índice(s) de Referencia: **Mencionado en el inciso c)**

Tabla de Rendimientos Efectivos

	Último Mes	Últimos 3 Meses	Últimos 12 Meses	Año 2016	Año 2015	Año 2014
RENDIMIENTO BRUTO	N/A	N/A	N/A	N/A	N/A	N/A
RENDIMIENTO NETO	N/A	N/A	N/A	N/A	N/A	N/A
TLR (CETES 28)	N/A	N/A	N/A	N/A	N/A	N/A
ÍNDICE DE REFERENCIA*	N/A	N/A	N/A	N/A	N/A	N/A

El rendimiento neto es después de comisiones y el que obtuvo el inversionista en el periodo.

El desempeño de la sociedad en el pasado, no es indicativo del desempeño que tendrá en el futuro.

* La Tasa Libre de Riesgo es una tasa que no incluye descuentos por comisiones o cualquier otro gasto.

Los datos de rendimiento se incluirán cuando se genere la información

Régimen y Política de Inversión

a)Estrategia de Administración: Activa.

b)Política de Inversión: Tomar riesgos buscando aprovechar oportunidades de mercado para tratar de incrementar su rendimiento por arriba de su base de referencia.

c)Índice de Referencia: S&P GLOBAL BMI.

d)Inversión en acciones de sociedades de inversión del mismo consorcio empresarial: Hasta el 100% de su Activo total.

e)Derivados: No.

f)Valores estructurados, títulos fiduciarios de capital o valores respaldados por activos: No.

g)Operaciones de Crédito: No.

h)Riesgo Asociado: Muy Alto.

i) Montos Máximos y Mínimos de los Activos más importantes:

1. Valores de renta variable, de emisoras extranjeras; incluyendo acciones (ETF's y/o TRAC's), y Sociedades de Inversión que inviertan en este tipo de emisoras: Mín: 80.00% Máx: 100.00%

2. Valores operados en el SIC, (ETF's y/o TRAC's): Mín: 0.00% Máx: 100.00%

3. Acciones de Soc. de Inv. de Renta Variable: Mín: 0.00% Máx: 100.00%

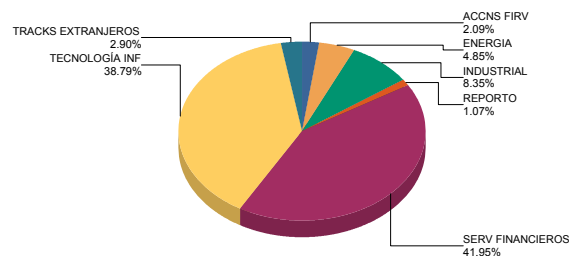
4. Acciones nacionales: Mín: 0.00% Máx: 20.00%

5. Operaciones de reporte: Mín:0.00 % Máx:20.00 %

Composición de la Cartera de Inversión

Principales inversiones al mes de **diciembre 2017**

	NOMBRE	SERIE	TIPO	MONTO	%
1	1ISP_ITOT	*	RTA. VAR.	331,092,648	28.60%
2	1ISP_VGK	*	RTA. VAR.	143,776,376	12.42%
3	1ISP_IEUR	*	RTA. VAR.	107,843,104	9.32%
4	1ISP_EWJ	*	RTA. VAR.	96,646,482	8.35%
5	1ISP_VTI	*	RTA. VAR.	91,599,364	7.91%
6	1ISP_IXC	*	RTA. VAR.	56,150,096	4.85%
7	1ISP_EVL	N	RTA. VAR.	53,552,071	4.63%
8	1ISP_EIDO	*	RTA. VAR.	48,081,025	4.15%
9	1ISP_IYG	*	RTA. VAR.	41,807,776	3.61%
10	1ISP_IPAC	*	RTA. VAR.	29,005,720	2.51%
TOTAL				1,157,709,098	100%

Por Sector de Actividad económica

Comisiones y Remuneraciones por la Prestación de Servicios
i) Comisiones pagadas directamente por el Cliente

Concepto	Clase FBTE		Serie más representativa (L)	
	%	\$	%	\$
NCLUMPLIMIENTO PLAZO MÍNIMO DE PERMANENCIA	N/A	N/A	N/A	N/A
NCLUMPLIMIENTO SALDO MÍNIMO DE INVERSIÓN	N/A	N/A	N/A	N/A
COMPRA DE ACCIONES	N/A	N/A	N/A	N/A
VENTA DE ACCIONES	N/A	N/A	N/A	N/A
SERVICIOS POR ASESORÍA	N/A	N/A	N/A	N/A
SERVICIO DE CUSTODIA DE ACTIVOS OBJ. DE INV.	N/A	N/A	N/A	N/A
SERVICIO ADMINISTRACIÓN DE ACCIONES	N/A	N/A	N/A	N/A
OTRAS	N/A	N/A	N/A	N/A
TOTAL	N/A	N/A	N/A	N/A

*El Fondo ni alguno de los integrantes de Grupo Financiero Scotiabank Inverlat que actúe como distribuidor cobran ninguna de estas comisiones; sin embargo, cada distribuidor podrá cobrar estas comisiones de conformidad con lo establecido en los contratos respectivos, por lo que se sugiere consultar a su distribuidor.

ii) Comisiones Pagadas por el Fondo de Inversión

Concepto	Clase FBTE		Serie más representativa (L)	
	%	\$	%	\$
ADMINISTRACIÓN DE ACTIVOS*	0.50	5.00	2.00	20.00
ADMINISTRACIÓN ACTIVOS S/ DESEMPEÑO	0.00	0.00	0.00	0.00
DISTRIBUCIÓN DE ACCIONES	0.00	0.00	0.00	0.00
VALUACIÓN DE ACCIONES	0.00	0.00	0.01	0.10
DEPOSITO DE ACCIONES DEL FI	0.00	0.00	0.00	0.00
DEPOSITO DE VALORES	0.00	0.00	0.02	0.20
CONTABILIDAD	0.00	0.00	0.00	0.00
OTRAS	0.00	0.00	0.02	0.20
TOTAL	0.50	5.00	2.05	20.50

Nota: Los % y \$ de las comisiones se presentan anualizados, considerando una inversión de \$1,000 pesos.

Políticas para la Compra - Venta de Acciones

Plazo mínimo de permanencia:	No se tiene plazo mínimo de permanencia	Liquidez:	Diaria
Recepción de órdenes:	Cualquier día hábil dentro del horario aplicable	Horario:	- a Hasta las 13:30 hrs.
Ejecución de operaciones:	Compra: El día de la solicitud Venta: El día de la solicitud	Límites de recompra:	100% cuando no exceda el 20% del activo total del Fondo
Liquidación de operaciones:	48 hrs	Diferencial*:	No se ha aplicado

* La Sociedad de inversión ante condiciones desordenadas de mercado u operaciones inusuales, podrá aplicar a las operaciones compra-venta de sus acciones, un diferencial sobre el precio actualizado de valuación de dichas acciones, que haya determinado previamente, y conservarlo a favor de los inversionistas que permanecen en la sociedad.

Prestadores de Servicios

Operadora :	Scotia Fondos, S.A. de C.V. Sociedad Operadora de Sociedades de Inversión, Grupo Financiero Scotiabank Inverlat.
Distribuidora :	SA de CV, Actinver-Lloyd SA, Administradora Vanguardia SA de CV, Allianz Fondika SA de CV, Banca Mifel SC, Banco Regional de Monterrey SA, Casa de Bolsa Arka SA de CV, Finaccess México SA de C.
Valuadora :	Valuadora GAF, S.A. de C.V
Inst. Calificadora de Valores :	N.A
Proveedor de Precios :	Valuación Operativa y Referencias de Mercado S.A. de C.V.

Centro de Atención al Inversionista

Contacto y Número Telefónico :	Alvaro Ayala Margain. 5325-3100 y 01800-7268423
Horario :	9:00 a 18:00 hrs., Lunes a Viernes

Página(s) electrónica(s)

Página de Internet del Grupo Financiero:	www.scotiabank.com.mx www.scotiabank.com.mx
--	--

Información sobre comisiones y remuneraciones

Las comisiones por compra y venta de acciones, pueden disminuir el monto total de su inversión. Esto implica que usted recibiría un monto menor después de una operación. Lo anterior, junto con las comisiones pagadas por la sociedad, representa una reducción del rendimiento total que recibirá por su inversión en la sociedad.

Las comisiones por distribución de acciones pueden variar de distribuidor en distribuidor. Si quiere conocer la comisión específica consulte a su distribuidor.

Algunos prestadores de servicios pueden establecer acuerdos con la sociedad y ofrecerle descuentos por sus servicios. Para conocer de su existencia y el posible beneficio para usted, pregunte con su distribuidor.

El prospecto de información, contiene un mayor detalle de los conflictos de interés a los que pudiera estar sujeto.

Advertencias

La sociedad de inversión no cuenta con garantía alguna del IPAB, ni de la sociedad operadora ni del Grupo Financiero al que, en su caso, esta última pertenezca. La inversión en la sociedad se encuentra respaldada hasta por el monto de su patrimonio.

“Las inscripciones en el Registro Nacional de Valores tendrán efectos declarativos y no convalidan los actos jurídicos que sean nulos de conformidad con las leyes aplicables, ni implican certificación sobre la bondad de los valores inscritos en el mismo o sobre la solvencia, liquidez o calidad crediticia de la Sociedad de Inversión.”

Ningún intermediario financiero, apoderado para celebrar operaciones con el público, o cualquier otra persona, está autorizado para proporcionar información o hacer declaración alguna adicional al contenido del presente documento o el prospecto de información al público inversionista, por lo que deberán entenderse como no autorizadas por la sociedad.

Para mayor información visite la página electrónica de nuestra operadora y/o distribuidora(s), donde podrá consultar el prospecto de información al público inversionista de la sociedad, así como la información actualizada sobre la cartera de inversiones de la sociedad.

El presente documento y el prospecto de información al público inversionista son los únicos documentos de venta que reconoce la sociedad de inversión como válidos.

SCOTIA GLOBAL, S.A. DE C.V., F.I.R.V.

Tipo	RENTA VARIABLE	Fecha de Autorización	11 agosto 2017
Clasificación	ESPECIALIZADA EN ACCIONES INTERNACIONALES (RVESACCINT)	Clase y Serie	FETF
Clave de Pizarra	SCOTGLO	Posibles Adquirientes	PERSONAS FÍSICAS
Calificación	N/A	Monto Mínimo de Inversión (\$)	0

Importante: El valor de un fondo de inversión, cualquier que sea su política de inversión, está sujeta a la fluctuación de los mercados, por lo que el inversionista puede obtener ganancias o pérdidas.

Objetivo de Inversión

La inversión es principalmente en valores de renta variable de emisoras extranjeras así como en instrumentos de inversión denominados Exchange Traded Funds ("ETF" por sus siglas en inglés), que repliquen el desempeño de los mercados accionarios de países, regiones y/o sectores económicos y en acciones de Sociedades de Inversión de renta variable que inviertan preponderantemente en emisoras extranjeras.

Información Relevante

El Fondo invertirá en instrumentos denominados ETF's, y/o TRAC's que incluyan subyacentes acordes con el régimen de inversión, e inscritos en el RNV, listados en el SIC o en otros mercados, (como por ejemplo el New York Stock Exchange NYSE o el de acciones tecnológicas NASDAQ).

El Fondo esta orientado a pequeños, medianos y grandes inversionistas, sin embargo, se recomienda para inversionistas con amplios conocimientos financieros, en virtud de que el objetivo del portafolio es realizar una diversificación en valores internacionales, con horizonte de inversión de largo plazo, lo que implica un riesgo catalogado como muy alto.

Valor en Riesgo (VaR):

Valor en Riesgo (VaR) de la cartera de inversión respecto de sus activos netos: 5.00% con una probabilidad de 95%. La pérdida que en un escenario pesimista (5 en 100) que puede enfrentar el Fondo en un lapso de un día, es de \$50.00 pesos por cada \$1,000 pesos invertidos.

Nota: Este dato es solo una estimación, las expectativas de pérdida podrían ser mayores, incluso por el monto total de la inversión realizada. La definición de valor en riesgo es válida únicamente en condiciones normales de mercado.

Rendimiento y Desempeño Histórico

Clase y Serie accionaria: **FETF**

Índice(s) de Referencia: **Mencionado en el inciso c)**

Tabla de Rendimientos Efectivos

	Último Mes	Últimos 3 Meses	Últimos 12 Meses	Año 2016	Año 2015	Año 2014
RENDIMIENTO BRUTO	N/A	N/A	N/A	N/A	N/A	N/A
RENDIMIENTO NETO	N/A	N/A	N/A	N/A	N/A	N/A
TLR (CETES 28)	N/A	N/A	N/A	N/A	N/A	N/A
ÍNDICE DE REFERENCIA*	N/A	N/A	N/A	N/A	N/A	N/A

El rendimiento neto es después de comisiones y el que obtuvo el inversionista en el periodo.

El desempeño de la sociedad en el pasado, no es indicativo del desempeño que tendrá en el futuro.

* La Tasa Libre de Riesgo es una tasa que no incluye descuentos por comisiones o cualquier otro gasto.

Los datos de rendimiento se incluirán cuando se genere la información

Régimen y Política de Inversión

a)Estrategia de Administración: Activa.

b)Política de Inversión: Tomar riesgos buscando aprovechar oportunidades de mercado para tratar de incrementar su rendimiento por arriba de su base de referencia.

c)Índice de Referencia: S&P GLOBAL BMI.

d)Inversión en acciones de sociedades de inversión del mismo consorcio empresarial: Hasta el 100% de su Activo total.

e)Derivados: No.

f)Valores estructurados, títulos fiduciarios de capital o valores respaldados por activos: No.

g)Operaciones de Crédito: No.

h)Riesgo Asociado: Muy Alto.

i) Montos Máximos y Mínimos de los Activos más importantes:

1. Valores de renta variable, de emisoras extranjeras; incluyendo acciones (ETF's y/o TRAC's), y Sociedades de Inversión que inviertan en este tipo de emisoras: Mín: 80.00% Máx: 100.00%

2. Valores operados en el SIC, (ETF's y/o TRAC's): Mín: 0.00% Máx: 100.00%

3. Acciones de Soc. de Inv. de Renta Variable: Mín: 0.00% Máx: 100.00%

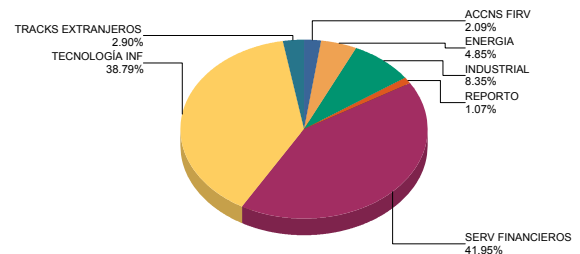
4. Acciones nacionales: Mín: 0.00% Máx: 20.00%

5. Operaciones de reporte: Mín:0.00 % Máx:20.00 %

Composición de la Cartera de Inversión

Principales inversiones al mes de **diciembre 2017**

	NOMBRE	SERIE	TIPO	MONTO	%
1	1ISP_ITOT	*	RTA. VAR.	331,092,648	28.60%
2	1ISP_VGK	*	RTA. VAR.	143,776,376	12.42%
3	1ISP_IEUR	*	RTA. VAR.	107,843,104	9.32%
4	1ISP_EWJ	*	RTA. VAR.	96,646,482	8.35%
5	1ISP_VTI	*	RTA. VAR.	91,599,364	7.91%
6	1ISP_IXC	*	RTA. VAR.	56,150,096	4.85%
7	1ISP_EVL	N	RTA. VAR.	53,552,071	4.63%
8	1ISP_EIDO	*	RTA. VAR.	48,081,025	4.15%
9	1ISP_IYG	*	RTA. VAR.	41,807,776	3.61%
10	1ISP_IPAC	*	RTA. VAR.	29,005,720	2.51%
TOTAL				1,157,709,098	100%

Por Sector de Actividad económica

Comisiones y Remuneraciones por la Prestación de Servicios
i) Comisiones pagadas directamente por el Cliente

Concepto	Clase FBTF		Serie más representativa (L)	
	%	\$	%	\$
NCLUMPLIMIENTO PLAZO MÍNIMO DE PERMANENCIA	N/A	N/A	N/A	N/A
NCLUMPLIMIENTO SALDO MÍNIMO DE INVERSIÓN	N/A	N/A	N/A	N/A
COMPRA DE ACCIONES	N/A	N/A	N/A	N/A
VENTA DE ACCIONES	N/A	N/A	N/A	N/A
SERVICIOS POR ASESORÍA	N/A	N/A	N/A	N/A
SERVICIO DE CUSTODIA DE ACTIVOS OBJ. DE INV.	N/A	N/A	N/A	N/A
SERVICIO ADMINISTRACIÓN DE ACCIONES	N/A	N/A	N/A	N/A
OTRAS	N/A	N/A	N/A	N/A
TOTAL	N/A	N/A	N/A	N/A

*El Fondo ni alguno de los integrantes de Grupo Financiero Scotiabank Inverlat que actúe como distribuidor cobran ninguna de estas comisiones; sin embargo, cada distribuidor podrá cobrar estas comisiones de conformidad con lo establecido en los contratos respectivos, por lo que se sugiere consultar a su distribuidor.

ii) Comisiones Pagadas por el Fondo de Inversión

Concepto	Clase FBTF		Serie más representativa (L)	
	%	\$	%	\$
ADMINISTRACIÓN DE ACTIVOS*	0.50	5.00	2.00	20.00
ADMINISTRACIÓN ACTIVOS S/ DESEMPEÑO	0.00	0.00	0.00	0.00
DISTRIBUCIÓN DE ACCIONES	0.00	0.00	0.00	0.00
VALUACIÓN DE ACCIONES	0.00	0.00	0.01	0.10
DEPOSITO DE ACCIONES DEL FI	0.00	0.00	0.00	0.00
DEPOSITO DE VALORES	0.00	0.00	0.02	0.20
CONTABILIDAD	0.00	0.00	0.00	0.00
OTRAS	0.00	0.00	0.02	0.20
TOTAL	0.50	5.00	2.05	20.50

Nota: Los % y \$ de las comisiones se presentan anualizados, considerando una inversión de \$1,000 pesos.

Información sobre comisiones y remuneraciones

Las comisiones por compra y venta de acciones, pueden disminuir el monto total de su inversión. Esto implica que usted recibiría un monto menor después de una operación. Lo anterior, junto con las comisiones pagadas por la sociedad, representa una reducción del rendimiento total que recibirá por su inversión en la sociedad.

Las comisiones por distribución de acciones pueden variar de distribuidor en distribuidor. Si quiere conocer la comisión específica consulte a su distribuidor.

Algunos prestadores de servicios pueden establecer acuerdos con la sociedad y ofrecerle descuentos por sus servicios. Para conocer de su existencia y el posible beneficio para usted, pregunte con su distribuidor.

El prospecto de información, contiene un mayor detalle de los conflictos de interés a los que pudiera estar sujeto.

Políticas para la Compra - Venta de Acciones

Plazo mínimo de permanencia:	No se tiene plazo mínimo de permanencia	Liquidez:	Diaria
Recepción de órdenes:	Cualquier día hábil dentro del horario aplicable	Horario:	- a Hasta las 13:30 hrs.
Ejecución de operaciones:	Compra: El día de la solicitud Venta: El día de la solicitud	Límites de recompra:	100% cuando no exceda el 20% del activo total del Fondo
Liquidación de operaciones:	48 hrs	Diferencial*:	No se ha aplicado

* La Sociedad de inversión ante condiciones desordenadas de mercado u operaciones inusuales, podrá aplicar a las operaciones compra-venta de sus acciones, un diferencial sobre el precio actualizado de valuación de dichas acciones, que haya determinado previamente, y conservarlo a favor de los inversionistas que permanecen en la sociedad.

Prestadores de Servicios

Operadora :	Scotia Fondos, S.A. de C.V. Sociedad Operadora de Sociedades de Inversión, Grupo Financiero Scotiabank Inverlat.
Distribuidora :	SA de CV, Actinver-Lloyd SA, Administradora Vanguardia SA de CV, Allianz Fondika SA de CV, Banca Mifel SC, Banco Regional de Monterrey SA, Casa de Bolsa Arka SA de CV, Finaccess México SA de C.
Valuadora :	Valuadora GAF, S.A. de C.V
Inst. Calificadora de Valores :	N.A
Proveedor de Precios :	Valuación Operativa y Referencias de Mercado S.A. de C.V.

Advertencias

La sociedad de inversión no cuenta con garantía alguna del IPAB, ni de la sociedad operadora ni del Grupo Financiero al que, en su caso, esta última pertenezca. La inversión en la sociedad se encuentra respaldada hasta por el monto de su patrimonio.

“Las inscripciones en el Registro Nacional de Valores tendrán efectos declarativos y no convalidan los actos jurídicos que sean nulos de conformidad con las leyes aplicables, ni implican certificación sobre la bondad de los valores inscritos en el mismo o sobre la solvencia, liquidez o calidad crediticia de la Sociedad de Inversión.”

Ningún intermediario financiero, apoderado para celebrar operaciones con el público, o cualquier otra persona, está autorizado para proporcionar información o hacer declaración alguna adicional al contenido del presente documento o el prospecto de información al público inversionista, por lo que deberán entenderse como no autorizadas por la sociedad.

Para mayor información visite la página electrónica de nuestra operadora y/o distribuidora(s), donde podrá consultar el prospecto de información al público inversionista de la sociedad, así como la información actualizada sobre la cartera de inversiones de la sociedad.

El presente documento y el prospecto de información al público inversionista son los únicos documentos de venta que reconoce la sociedad de inversión como válidos.

Centro de Atención al Inversionista

Contacto y Número Telefónico :	Alvaro Ayala Margain. 5325-3100 y 01800-7268423
Horario :	9:00 a 18:00 hrs., Lunes a Viernes

Página(s) electrónica(s)

Página de Internet del Grupo Financiero:	www.scotiabank.com.mx www.scotiabank.com.mx
--	--

SCOTIA GLOBAL, S.A. DE C.V., F.I.R.V.

Tipo	RENTA VARIABLE	Fecha de Autorización	11 agosto 2017
Clasificación	ESPECIALIZADA EN ACCIONES INTERNACIONALES (RVESACCINT)	Clase y Serie	FBTM
Clave de Pizarra	SCOTGLO	Posibles Adquirientes	PERSONAS MORALES
Calificación	N/A	Monto Mínimo de Inversión (\$)	0

Importante: El valor de un fondo de inversión, cualquier que sea su política de inversión, está sujeta a la fluctuación de los mercados, por lo que el inversionista puede obtener ganancias o pérdidas.

Objetivo de Inversión

La inversión es principalmente en valores de renta variable de emisoras extranjeras así como en instrumentos de inversión denominados Exchange Traded Funds ("ETF" por sus siglas en inglés), que repliquen el desempeño de los mercados accionarios de países, regiones y/o sectores económicos y en acciones de Sociedades de Inversión de renta variable que inviertan preponderantemente en emisoras extranjeras.

Información Relevante

El Fondo invertirá en instrumentos denominados ETF's, y/o TRAC's que incluyan subyacentes acordes con el régimen de inversión, e inscritos en el RNV, listados en el SIC o en otros mercados, (como por ejemplo el New York Stock Exchange NYSE o el de acciones tecnológicas NASDAQ).

El Fondo esta orientado a pequeños, medianos y grandes inversionistas, sin embargo, se recomienda para inversionistas con amplios conocimientos financieros, en virtud de que el objetivo del portafolio es realizar una diversificación en valores internacionales, con horizonte de inversión de largo plazo, lo que implica un riesgo catalogado como muy alto.

Valor en Riesgo (VaR):

Valor en Riesgo (VaR) de la cartera de inversión respecto de sus activos netos: 5.00% con una probabilidad de 95%. La pérdida que en un escenario pesimista (5 en 100) que puede enfrentar el Fondo en un lapso de un día, es de \$50.00 pesos por cada \$1,000 pesos invertidos.

Nota: Este dato es solo una estimación, las expectativas de pérdida podrían ser mayores, incluso por el monto total de la inversión realizada. La definición de valor en riesgo es válida únicamente en condiciones normales de mercado.

Rendimiento y Desempeño Histórico

Clase y Serie accionaria: **FBTM**

Índice(s) de Referencia: **Mencionado en el inciso c)**

Tabla de Rendimientos Efectivos

	Último Mes	Últimos 3 Meses	Últimos 12 Meses	Año 2016	Año 2015	Año 2014
RENDIMIENTO BRUTO	N/A	N/A	N/A	N/A	N/A	N/A
RENDIMIENTO NETO	N/A	N/A	N/A	N/A	N/A	N/A
TLR (CETES 28)	N/A	N/A	N/A	N/A	N/A	N/A
ÍNDICE DE REFERENCIA*	N/A	N/A	N/A	N/A	N/A	N/A

El rendimiento neto es después de comisiones y el que obtuvo el inversionista en el periodo.

El desempeño de la sociedad en el pasado, no es indicativo del desempeño que tendrá en el futuro.

* La Tasa Libre de Riesgo es una tasa que no incluye descuentos por comisiones o cualquier otro gasto.

Los datos de rendimiento se incluirán cuando se genere la información

Régimen y Política de Inversión

a)Estrategia de Administración: Activa.

b)Política de Inversión: Tomar riesgos buscando aprovechar oportunidades de mercado para tratar de incrementar su rendimiento por arriba de su base de referencia.

c)Índice de Referencia: S&P GLOBAL BMI.

d)Inversión en acciones de sociedades de inversión del mismo consorcio empresarial: Hasta el 100% de su Activo total.

e)Derivados: No.

f)Valores estructurados, títulos fiduciarios de capital o valores respaldados por activos: No.

g)Operaciones de Crédito: No.

h)Riesgo Asociado: Muy Alto.

i) Montos Máximos y Mínimos de los Activos más importantes:

1. Valores de renta variable, de emisoras extranjeras; incluyendo acciones (ETF's y/o TRAC's), y Sociedades de Inversión que inviertan en este tipo de emisoras: Mín: 80.00% Máx: 100.00%

2. Valores operados en el SIC, (ETF's y/o TRAC's): Mín: 0.00% Máx: 100.00%

3. Acciones de Soc. de Inv. de Renta Variable: Mín: 0.00% Máx: 100.00%

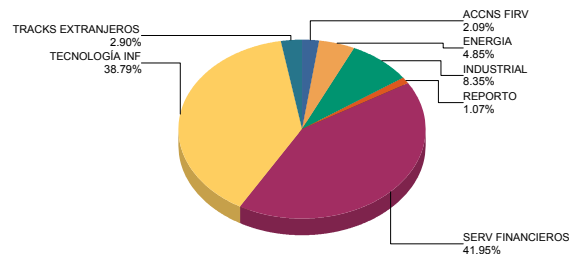
4. Acciones nacionales: Mín: 0.00% Máx: 20.00%

5. Operaciones de reporte: Mín:0.00 % Máx:20.00 %

Composición de la Cartera de Inversión

Principales inversiones al mes de **diciembre 2017**

	NOMBRE	SERIE	TIPO	MONTO	%
1	1ISP_ITOT	*	RTA. VAR.	331,092,648	28.60%
2	1ISP_VGK	*	RTA. VAR.	143,776,376	12.42%
3	1ISP_IEUR	*	RTA. VAR.	107,843,104	9.32%
4	1ISP_EWJ	*	RTA. VAR.	96,646,482	8.35%
5	1ISP_VTI	*	RTA. VAR.	91,599,364	7.91%
6	1ISP_IXC	*	RTA. VAR.	56,150,096	4.85%
7	1ISP_EVL	N	RTA. VAR.	53,552,071	4.63%
8	1ISP_EIDO	*	RTA. VAR.	48,081,025	4.15%
9	1ISP_IYG	*	RTA. VAR.	41,807,776	3.61%
10	1ISP_IPAC	*	RTA. VAR.	29,005,720	2.51%
TOTAL				1,157,709,098	100%

Por Sector de Actividad económica

Comisiones y Remuneraciones por la Prestación de Servicios
i) Comisiones pagadas directamente por el Cliente

Concepto	Clase FBTM		Serie más representativa (L)	
	%	\$	%	\$
NCLUMPLIMIENTO PLAZO MÍNIMO DE PERMANENCIA	N/A	N/A	N/A	N/A
NCLUMPLIMIENTO SALDO MÍNIMO DE INVERSIÓN	N/A	N/A	N/A	N/A
COMPRA DE ACCIONES	N/A	N/A	N/A	N/A
VENTA DE ACCIONES	N/A	N/A	N/A	N/A
SERVICIOS POR ASESORÍA	N/A	N/A	N/A	N/A
SERVICIO DE CUSTODIA DE ACTIVOS OBJ. DE INV.	N/A	N/A	N/A	N/A
SERVICIO ADMINISTRACIÓN DE ACCIONES	N/A	N/A	N/A	N/A
OTRAS	N/A	N/A	N/A	N/A
TOTAL	N/A	N/A	N/A	N/A

*El Fondo ni alguno de los integrantes de Grupo Financiero Scotiabank Inverlat que actúe como distribuidor cobran ninguna de estas comisiones; sin embargo, cada distribuidor podrá cobrar estas comisiones de conformidad con lo establecido en los contratos respectivos, por lo que se sugiere consultar a su distribuidor.

ii) Comisiones Pagadas por el Fondo de Inversión

Concepto	Clase FBTM		Serie más representativa (L)	
	%	\$	%	\$
ADMINISTRACIÓN DE ACTIVOS*	0.50	5.00	2.00	20.00
ADMINISTRACIÓN ACTIVOS S/ DESEMPEÑO	0.00	0.00	0.00	0.00
DISTRIBUCIÓN DE ACCIONES	0.00	0.00	0.00	0.00
VALUACIÓN DE ACCIONES	0.00	0.00	0.01	0.10
DEPOSITO DE ACCIONES DEL FI	0.00	0.00	0.00	0.00
DEPOSITO DE VALORES	0.00	0.00	0.02	0.20
CONTABILIDAD	0.00	0.00	0.00	0.00
OTRAS	0.00	0.00	0.02	0.20
TOTAL	0.50	5.00	2.05	20.50

Nota: Los % y \$ de las comisiones se presentan anualizados, considerando una inversión de \$1,000 pesos.

Información sobre comisiones y remuneraciones

Las comisiones por compra y venta de acciones, pueden disminuir el monto total de su inversión. Esto implica que usted recibiría un monto menor después de una operación. Lo anterior, junto con las comisiones pagadas por la sociedad, representa una reducción del rendimiento total que recibirá por su inversión en la sociedad.

Las comisiones por distribución de acciones pueden variar de distribuidor en distribuidor. Si quiere conocer la comisión específica consulte a su distribuidor.

Algunos prestadores de servicios pueden establecer acuerdos con la sociedad y ofrecerle descuentos por sus servicios. Para conocer de su existencia y el posible beneficio para usted, pregunte con su distribuidor.

El prospecto de información, contiene un mayor detalle de los conflictos de interés a los que pudiera estar sujeto.

Políticas para la Compra - Venta de Acciones

Plazo mínimo de permanencia:	No se tiene plazo mínimo de permanencia	Liquidez:	Diaria
Recepción de órdenes:	Cualquier día hábil dentro del horario aplicable	Horario:	- a Hasta las 13:30 hrs.
Ejecución de operaciones:	Compra: El día de la solicitud Venta: El día de la solicitud	Límites de recompra:	100% cuando no exceda el 20% del activo total del Fondo
Liquidación de operaciones:	48 hrs	Diferencial*:	No se ha aplicado

* La Sociedad de inversión ante condiciones desordenadas de mercado u operaciones inusuales, podrá aplicar a las operaciones compra-venta de sus acciones, un diferencial sobre el precio actualizado de valuación de dichas acciones, que haya determinado previamente, y conservarlo a favor de los inversionistas que permanecen en la sociedad.

Prestadores de Servicios

Operadora :	Scotia Fondos, S.A. de C.V. Sociedad Operadora de Sociedades de Inversión, Grupo Financiero Scotiabank Inverlat.
Distribuidora :	SA de CV, Actinver-Lloyd SA, Administradora Vanguardia SA de CV, Allianz Fondika SA de CV, Banca Mifel SC, Banco Regional de Monterrey SA, Casa de Bolsa Arka SA de CV, Finaccess México SA de C.
Valuadora :	Valuadora GAF, S.A. de C.V
Inst. Calificadora de Valores :	N.A
Proveedor de Precios :	Valuación Operativa y Referencias de Mercado S.A. de C.V.

Advertencias

La sociedad de inversión no cuenta con garantía alguna del IPAB, ni de la sociedad operadora ni del Grupo Financiero al que, en su caso, esta última pertenezca. La inversión en la sociedad se encuentra respaldada hasta por el monto de su patrimonio.

“Las inscripciones en el Registro Nacional de Valores tendrán efectos declarativos y no convalidan los actos jurídicos que sean nulos de conformidad con las leyes aplicables, ni implican certificación sobre la bondad de los valores inscritos en el mismo o sobre la solvencia, liquidez o calidad crediticia de la Sociedad de Inversión.”

Ningún intermediario financiero, apoderado para celebrar operaciones con el público, o cualquier otra persona, está autorizado para proporcionar información o hacer declaración alguna adicional al contenido del presente documento o el prospecto de información al público inversionista, por lo que deberán entenderse como no autorizadas por la sociedad.

Para mayor información visite la página electrónica de nuestra operadora y/o distribuidora(s), donde podrá consultar el prospecto de información al público inversionista de la sociedad, así como la información actualizada sobre la cartera de inversiones de la sociedad.

El presente documento y el prospecto de información al público inversionista son los únicos documentos de venta que reconoce la sociedad de inversión como válidos.

Centro de Atención al Inversionista

Contacto y Número Telefónico :	Alvaro Ayala Margain. 5325-3100 y 01800-7268423
Horario :	9:00 a 18:00 hrs., Lunes a Viernes

Página(s) electrónica(s)

Página de Internet del Grupo Financiero:	www.scotiabank.com.mx www.scotiabank.com.mx
--	--

SCOTIA GLOBAL, S.A. DE C.V., F.I.R.V.

Tipo	RENTA VARIABLE	Fecha de Autorización	11 agosto 2017
Clasificación	ESPECIALIZADA EN ACCIONES INTERNACIONALES (RVESACCINT)	Clase y Serie	FBTX
Clave de Pizarra	SCOTGLO	Posibles Adquirientes	PERSONAS FÍSICAS
Calificación	N/A	Monto Mínimo de Inversión (\$)	0

Importante: El valor de un fondo de inversión, cualquier que sea su política de inversión, está sujeta a la fluctuación de los mercados, por lo que el inversionista puede obtener ganancias o pérdidas.

Objetivo de Inversión

La inversión es principalmente en valores de renta variable de emisoras extranjeras así como en instrumentos de inversión denominados Exchange Traded Funds ("ETF" por sus siglas en inglés), que repliquen el desempeño de los mercados accionarios de países, regiones y/o sectores económicos y en acciones de Sociedades de Inversión de renta variable que inviertan preponderantemente en emisoras extranjeras.

Información Relevante

El Fondo invertirá en instrumentos denominados ETF's, y/o TRAC's que incluyan subyacentes acordes con el régimen de inversión, e inscritos en el RNV, listados en el SIC o en otros mercados, (como por ejemplo el New York Stock Exchange NYSE o el de acciones tecnológicas NASDAQ).

El Fondo esta orientado a pequeños, medianos y grandes inversionistas, sin embargo, se recomienda para inversionistas con amplios conocimientos financieros, en virtud de que el objetivo del portafolio es realizar una diversificación en valores internacionales, con horizonte de inversión de largo plazo, lo que implica un riesgo catalogado como muy alto.

Valor en Riesgo (VaR):

Valor en Riesgo (VaR) de la cartera de inversión respecto de sus activos netos: 5.00% con una probabilidad de 95%. La pérdida que en un escenario pesimista (5 en 100) que puede enfrentar el Fondo en un lapso de un día, es de \$50.00 pesos por cada \$1,000 pesos invertidos.

Nota: Este dato es solo una estimación, las expectativas de pérdida podrían ser mayores, incluso por el monto total de la inversión realizada. La definición de valor en riesgo es válida únicamente en condiciones normales de mercado.

Rendimiento y Desempeño Histórico

Clase y Serie accionaria: **FBTX**

Índice(s) de Referencia: **Mencionado en el inciso c)**

Tabla de Rendimientos Efectivos

	Último Mes	Últimos 3 Meses	Últimos 12 Meses	Año 2016	Año 2015	Año 2014
RENDIMIENTO BRUTO	N/A	N/A	N/A	N/A	N/A	N/A
RENDIMIENTO NETO	N/A	N/A	N/A	N/A	N/A	N/A
TLR (CETES 28)	N/A	N/A	N/A	N/A	N/A	N/A
ÍNDICE DE REFERENCIA*	N/A	N/A	N/A	N/A	N/A	N/A

El rendimiento neto es después de comisiones y el que obtuvo el inversionista en el periodo.

El desempeño de la sociedad en el pasado, no es indicativo del desempeño que tendrá en el futuro.

* La Tasa Libre de Riesgo es una tasa que no incluye descuentos por comisiones o cualquier otro gasto.

Los datos de rendimiento se incluirán cuando se genere la información

Régimen y Política de Inversión

a)Estrategia de Administración: Activa.

b)Política de Inversión: Tomar riesgos buscando aprovechar oportunidades de mercado para tratar de incrementar su rendimiento por arriba de su base de referencia.

c)Índice de Referencia: S&P GLOBAL BMI.

d)Inversión en acciones de sociedades de inversión del mismo consorcio empresarial: Hasta el 100% de su Activo total.

e)Derivados: No.

f)Valores estructurados, títulos fiduciarios de capital o valores respaldados por activos: No.

g)Operaciones de Crédito: No.

h)Riesgo Asociado: Muy Alto.

i) Montos Máximos y Mínimos de los Activos más importantes:

1. Valores de renta variable, de emisoras extranjeras; incluyendo acciones (ETF's y/o TRAC's), y Sociedades de Inversión que inviertan en este tipo de emisoras: Mín: 80.00% Máx: 100.00%

2. Valores operados en el SIC, (ETF's y/o TRAC's): Mín: 0.00% Máx: 100.00%

3. Acciones de Soc. de Inv. de Renta Variable: Mín: 0.00% Máx: 100.00%

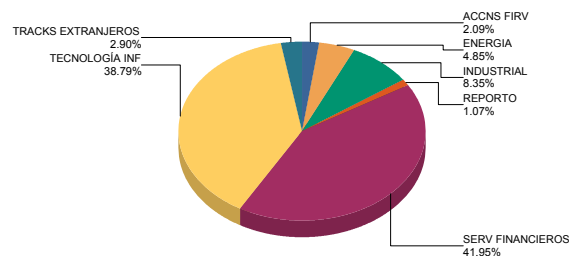
4. Acciones nacionales: Mín: 0.00% Máx: 20.00%

5. Operaciones de reporte: Mín:0.00 % Máx:20.00 %

Composición de la Cartera de Inversión

Principales inversiones al mes de **diciembre 2017**

	NOMBRE	SERIE	TIPO	MONTO	%
1	1ISP_ITOT	*	RTA. VAR.	331,092,648	28.60%
2	1ISP_VGK	*	RTA. VAR.	143,776,376	12.42%
3	1ISP_IEUR	*	RTA. VAR.	107,843,104	9.32%
4	1ISP_EWJ	*	RTA. VAR.	96,646,482	8.35%
5	1ISP_VTI	*	RTA. VAR.	91,599,364	7.91%
6	1ISP_IXC	*	RTA. VAR.	56,150,096	4.85%
7	1ISP_EVL	N	RTA. VAR.	53,552,071	4.63%
8	1ISP_EIDO	*	RTA. VAR.	48,081,025	4.15%
9	1ISP_IYG	*	RTA. VAR.	41,807,776	3.61%
10	1ISP_IPAC	*	RTA. VAR.	29,005,720	2.51%
TOTAL				1,157,709,098	100%

Por Sector de Actividad económica

Comisiones y Remuneraciones por la Prestación de Servicios
i) Comisiones pagadas directamente por el Cliente

Concepto	Clase FBTX		Serie más representativa (L)	
	%	\$	%	\$
NCLUMPLIMIENTO PLAZO MÍNIMO DE PERMANENCIA	N/A	N/A	N/A	N/A
NCLUMPLIMIENTO SALDO MÍNIMO DE INVERSIÓN	N/A	N/A	N/A	N/A
COMPRA DE ACCIONES	N/A	N/A	N/A	N/A
VENTA DE ACCIONES	N/A	N/A	N/A	N/A
SERVICIOS POR ASESORÍA	N/A	N/A	N/A	N/A
SERVICIO DE CUSTODIA DE ACTIVOS OBJ. DE INV.	N/A	N/A	N/A	N/A
SERVICIO ADMINISTRACIÓN DE ACCIONES	N/A	N/A	N/A	N/A
OTRAS	N/A	N/A	N/A	N/A
TOTAL	N/A	N/A	N/A	N/A

*El Fondo ni alguno de los integrantes de Grupo Financiero Scotiabank Inverlat que actúe como distribuidor cobran ninguna de estas comisiones; sin embargo, cada distribuidor podrá cobrar estas comisiones de conformidad con lo establecido en los contratos respectivos, por lo que se sugiere consultar a su distribuidor.

ii) Comisiones Pagadas por el Fondo de Inversión

Concepto	Clase FBTX		Serie más representativa (L)	
	%	\$	%	\$
ADMINISTRACIÓN DE ACTIVOS*	0.50	5.00	2.00	20.00
ADMINISTRACIÓN ACTIVOS S/ DESEMPEÑO	0.00	0.00	0.00	0.00
DISTRIBUCIÓN DE ACCIONES	0.00	0.00	0.00	0.00
VALUACIÓN DE ACCIONES	0.00	0.00	0.01	0.10
DEPOSITO DE ACCIONES DEL FI	0.00	0.00	0.00	0.00
DEPOSITO DE VALORES	0.00	0.00	0.02	0.20
CONTABILIDAD	0.00	0.00	0.00	0.00
OTRAS	0.00	0.00	0.02	0.20
TOTAL	0.50	5.00	2.05	20.50

Nota: Los % y \$ de las comisiones se presentan anualizados, considerando una inversión de \$1,000 pesos.

Información sobre comisiones y remuneraciones

Las comisiones por compra y venta de acciones, pueden disminuir el monto total de su inversión. Esto implica que usted recibiría un monto menor después de una operación. Lo anterior, junto con las comisiones pagadas por la sociedad, representa una reducción del rendimiento total que recibirá por su inversión en la sociedad.

Las comisiones por distribución de acciones pueden variar de distribuidor en distribuidor. Si quiere conocer la comisión específica consulte a su distribuidor.

Algunos prestadores de servicios pueden establecer acuerdos con la sociedad y ofrecerle descuentos por sus servicios. Para conocer de su existencia y el posible beneficio para usted, pregunte con su distribuidor.

El prospecto de información, contiene un mayor detalle de los conflictos de interés a los que pudiera estar sujeto.

Políticas para la Compra - Venta de Acciones

Plazo mínimo de permanencia:	No se tiene plazo mínimo de permanencia	Liquidez:	Diaria
Recepción de órdenes:	Cualquier día hábil dentro del horario aplicable	Horario:	- a Hasta las 13:30 hrs.
Ejecución de operaciones:	Compra: El día de la solicitud Venta: El día de la solicitud	Límites de recompra:	100% cuando no exceda el 20% del activo total del Fondo
Liquidación de operaciones:	48 hrs	Diferencial*:	No se ha aplicado

* La Sociedad de inversión ante condiciones desordenadas de mercado u operaciones inusuales, podrá aplicar a las operaciones compra-venta de sus acciones, un diferencial sobre el precio actualizado de valuación de dichas acciones, que haya determinado previamente, y conservarlo a favor de los inversionistas que permanecen en la sociedad.

Prestadores de Servicios

Operadora :	Scotia Fondos, S.A. de C.V. Sociedad Operadora de Sociedades de Inversión, Grupo Financiero Scotiabank Inverlat.
Distribuidora :	SA de CV, Actinver-Lloyd SA, Administradora Vanguardia SA de CV, Allianz Fondika SA de CV, Banca Mifel SC, Banco Regional de Monterrey SA, Casa de Bolsa Arka SA de CV, Finaccess México SA de C.
Valuadora :	Valuadora GAF, S.A. de C.V
Inst. Calificadora de Valores :	N.A
Proveedor de Precios :	Valuación Operativa y Referencias de Mercado S.A. de C.V.

Advertencias

La sociedad de inversión no cuenta con garantía alguna del IPAB, ni de la sociedad operadora ni del Grupo Financiero al que, en su caso, esta última pertenezca. La inversión en la sociedad se encuentra respaldada hasta por el monto de su patrimonio.

“Las inscripciones en el Registro Nacional de Valores tendrán efectos declarativos y no convalidan los actos jurídicos que sean nulos de conformidad con las leyes aplicables, ni implican certificación sobre la bondad de los valores inscritos en el mismo o sobre la solvencia, liquidez o calidad crediticia de la Sociedad de Inversión.”

Ningún intermediario financiero, apoderado para celebrar operaciones con el público, o cualquier otra persona, está autorizado para proporcionar información o hacer declaración alguna adicional al contenido del presente documento o el prospecto de información al público inversionista, por lo que deberán entenderse como no autorizadas por la sociedad.

Para mayor información visite la página electrónica de nuestra operadora y/o distribuidora(s), donde podrá consultar el prospecto de información al público inversionista de la sociedad, así como la información actualizada sobre la cartera de inversiones de la sociedad.

El presente documento y el prospecto de información al público inversionista son los únicos documentos de venta que reconoce la sociedad de inversión como válidos.

Centro de Atención al Inversionista

Contacto y Número Telefónico :	Alvaro Ayala Margain. 5325-3100 y 01800-7268423
Horario :	9:00 a 18:00 hrs., Lunes a Viernes

Página(s) electrónica(s)

Página de Internet del Grupo Financiero:	www.scotiabank.com.mx www.scotiabank.com.mx
--	--

SCOTIA GLOBAL, S.A. DE C.V., F.I.R.V.

Tipo	RENTA VARIABLE	Fecha de Autorización	11 agosto 2017
Clasificación	ESPECIALIZADA EN ACCIONES INTERNACIONALES (RVESACCINT)	Clase y Serie	FBX
Clave de Pizarra	SCOTGLO	Posibles Adquirientes	PERSONAS FÍSICAS
Calificación	N/A	Monto Mínimo de Inversión (\$)	0

Importante: El valor de un fondo de inversión, cualquier que sea su política de inversión, está sujeta a la fluctuación de los mercados, por lo que el inversionista puede obtener ganancias o pérdidas.

Objetivo de Inversión

La inversión es principalmente en valores de renta variable de emisoras extranjeras así como en instrumentos de inversión denominados Exchange Traded Funds ("ETF" por sus siglas en inglés), que repliquen el desempeño de los mercados accionarios de países, regiones y/o sectores económicos y en acciones de Sociedades de Inversión de renta variable que inviertan preponderantemente en emisoras extranjeras.

Información Relevante

El Fondo invertirá en instrumentos denominados ETF's, y/o TRAC's que incluyan subyacentes acordes con el régimen de inversión, e inscritos en el RNV, listados en el SIC o en otros mercados, (como por ejemplo el New York Stock Exchange NYSE o el de acciones tecnológicas NASDAQ).

El Fondo esta orientado a pequeños, medianos y grandes inversionistas, sin embargo, se recomienda para inversionistas con amplios conocimientos financieros, en virtud de que el objetivo del portafolio es realizar una diversificación en valores internacionales, con horizonte de inversión de largo plazo, lo que implica un riesgo catalogado como muy alto.

Valor en Riesgo (VaR):

Valor en Riesgo (VaR) de la cartera de inversión respecto de sus activos netos: 5.00% con una probabilidad de 95%. La pérdida que en un escenario pesimista (5 en 100) que puede enfrentar el Fondo en un lapso de un día, es de \$50.00 pesos por cada \$1,000 pesos invertidos.

Nota: Este dato es solo una estimación, las expectativas de pérdida podrían ser mayores, incluso por el monto total de la inversión realizada. La definición de valor en riesgo es válida únicamente en condiciones normales de mercado.

Rendimiento y Desempeño Histórico

Clase y Serie accionaria: **FBX**

Índice(s) de Referencia: **Mencionado en el inciso c)**

Tabla de Rendimientos Efectivos

	Último Mes	Últimos 3 Meses	Últimos 12 Meses	Año 2016	Año 2015	Año 2014
RENDIMIENTO BRUTO	N/A	N/A	N/A	N/A	N/A	N/A
RENDIMIENTO NETO	N/A	N/A	N/A	N/A	N/A	N/A
TLR (CETES 28)	N/A	N/A	N/A	N/A	N/A	N/A
ÍNDICE DE REFERENCIA*	N/A	N/A	N/A	N/A	N/A	N/A

El rendimiento neto es después de comisiones y el que obtuvo el inversionista en el periodo.

El desempeño de la sociedad en el pasado, no es indicativo del desempeño que tendrá en el futuro.

* La Tasa Libre de Riesgo es una tasa que no incluye descuentos por comisiones o cualquier otro gasto.

Los datos de rendimiento se incluirán cuando se genere la información

Régimen y Política de Inversión

a)Estrategia de Administración: Activa.

b)Política de Inversión: Tomar riesgos buscando aprovechar oportunidades de mercado para tratar de incrementar su rendimiento por arriba de su base de referencia.

c)Índice de Referencia: S&P GLOBAL BMI.

d)Inversión en acciones de sociedades de inversión del mismo consorcio empresarial: Hasta el 100% de su Activo total.

e)Derivados: No.

f)Valores estructurados, títulos fiduciarios de capital o valores respaldados por activos: No.

g)Operaciones de Crédito: No.

h)Riesgo Asociado: Muy Alto.

i) Montos Máximos y Mínimos de los Activos más importantes:

1. Valores de renta variable, de emisoras extranjeras; incluyendo acciones (ETF's y/o TRAC's), y Sociedades de Inversión que inviertan en este tipo de emisoras: Mín: 80.00% Máx: 100.00%

2. Valores operados en el SIC, (ETF's y/o TRAC's): Mín: 0.00% Máx: 100.00%

3. Acciones de Soc. de Inv. de Renta Variable: Mín: 0.00% Máx: 100.00%

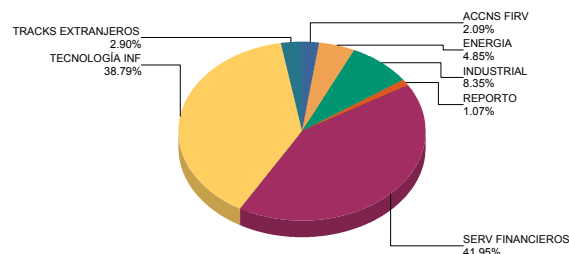
4. Acciones nacionales: Mín: 0.00% Máx: 20.00%

5. Operaciones de reporte: Mín:0.00 % Máx:20.00 %

Composición de la Cartera de Inversión

Principales inversiones al mes de **diciembre 2017**

	NOMBRE	SERIE	TIPO	MONTO	%
1	1ISP_ITOT	*	RTA. VAR.	331,092,648	28.60%
2	1ISP_VGK	*	RTA. VAR.	143,776,376	12.42%
3	1ISP_IEUR	*	RTA. VAR.	107,843,104	9.32%
4	1ISP_EWJ	*	RTA. VAR.	96,646,482	8.35%
5	1ISP_VTI	*	RTA. VAR.	91,599,364	7.91%
6	1ISP_IXC	*	RTA. VAR.	56,150,096	4.85%
7	1ISP_EVL	N	RTA. VAR.	53,552,071	4.63%
8	1ISP_EIDO	*	RTA. VAR.	48,081,025	4.15%
9	1ISP_IYG	*	RTA. VAR.	41,807,776	3.61%
10	1ISP_IPAC	*	RTA. VAR.	29,005,720	2.51%
TOTAL				1,157,709,098	100%

Por Sector de Actividad económica

Comisiones y Remuneraciones por la Prestación de Servicios
i) Comisiones pagadas directamente por el Cliente

Concepto	Clase FBX		Serie más representativa (L)	
	%	\$	%	\$
NCLUMPLIMIENTO PLAZO MÍNIMO DE PERMANENCIA	N/A	N/A	N/A	N/A
NCLUMPLIMIENTO SALDO MÍNIMO DE INVERSIÓN	N/A	N/A	N/A	N/A
COMPRA DE ACCIONES	N/A	N/A	N/A	N/A
VENTA DE ACCIONES	N/A	N/A	N/A	N/A
SERVICIOS POR ASESORÍA	N/A	N/A	N/A	N/A
SERVICIO DE CUSTODIA DE ACTIVOS OBJ. DE INV.	N/A	N/A	N/A	N/A
SERVICIO ADMINISTRACIÓN DE ACCIONES	N/A	N/A	N/A	N/A
OTRAS	N/A	N/A	N/A	N/A
TOTAL	N/A	N/A	N/A	N/A

*El Fondo ni alguno de los integrantes de Grupo Financiero Scotiabank Inverlat que actúe como distribuidor cobran ninguna de estas comisiones; sin embargo, cada distribuidor podrá cobrar estas comisiones de conformidad con lo establecido en los contratos respectivos, por lo que se sugiere consultar a su distribuidor.

ii) Comisiones Pagadas por el Fondo de Inversión

Concepto	Clase FBX		Serie más representativa (L)	
	%	\$	%	\$
ADMINISTRACIÓN DE ACTIVOS*	0.50	5.00	2.00	20.00
ADMINISTRACIÓN ACTIVOS S/ DESEMPEÑO	0.00	0.00	0.00	0.00
DISTRIBUCIÓN DE ACCIONES	0.00	0.00	0.00	0.00
VALUACIÓN DE ACCIONES	0.00	0.00	0.01	0.10
DEPOSITO DE ACCIONES DEL FI	0.00	0.00	0.00	0.00
DEPOSITO DE VALORES	0.00	0.00	0.02	0.20
CONTABILIDAD	0.00	0.00	0.00	0.00
OTRAS	0.00	0.00	0.02	0.20
TOTAL	0.50	5.00	2.05	20.50

Nota: Los % y \$ de las comisiones se presentan anualizados, considerando una inversión de \$1,000 pesos.

Información sobre comisiones y remuneraciones

Las comisiones por compra y venta de acciones, pueden disminuir el monto total de su inversión. Esto implica que usted recibiría un monto menor después de una operación. Lo anterior, junto con las comisiones pagadas por la sociedad, representa una reducción del rendimiento total que recibirá por su inversión en la sociedad.

Las comisiones por distribución de acciones pueden variar de distribuidor en distribuidor. Si quiere conocer la comisión específica consulte a su distribuidor.

Algunos prestadores de servicios pueden establecer acuerdos con la sociedad y ofrecerle descuentos por sus servicios. Para conocer de su existencia y el posible beneficio para usted, pregunte con su distribuidor.

El prospecto de información, contiene un mayor detalle de los conflictos de interés a los que pudiera estar sujeto.

Políticas para la Compra - Venta de Acciones

Plazo mínimo de permanencia:	No se tiene plazo mínimo de permanencia	Liquidez:	Diaria
Recepción de órdenes:	Cualquier día hábil dentro del horario aplicable	Horario:	- a Hasta las 13:30 hrs.
Ejecución de operaciones:	Compra: El día de la solicitud Venta: El día de la solicitud	Límites de recompra:	100% cuando no exceda el 20% del activo total del Fondo
Liquidación de operaciones:	48 hrs	Diferencial*:	No se ha aplicado

* La Sociedad de inversión ante condiciones desordenadas de mercado u operaciones inusuales, podrá aplicar a las operaciones compra-venta de sus acciones, un diferencial sobre el precio actualizado de valuación de dichas acciones, que haya determinado previamente, y conservarlo a favor de los inversionistas que permanecen en la sociedad.

Prestadores de Servicios

Operadora :	Scotia Fondos, S.A. de C.V. Sociedad Operadora de Sociedades de Inversión, Grupo Financiero Scotiabank Inverlat.
Distribuidora :	SA de CV, Actinver-Lloyd SA, Administradora Vanguardia SA de CV, Allianz Fondika SA de CV, Banca Mifel SC, Banco Regional de Monterrey SA, Casa de Bolsa Arka SA de CV, Finaccess México SA de C.
Valuadora :	Valuadora GAF, S.A. de C.V
Inst. Calificadora de Valores :	N.A
Proveedor de Precios :	Valuación Operativa y Referencias de Mercado S.A. de C.V.

Advertencias

La sociedad de inversión no cuenta con garantía alguna del IPAB, ni de la sociedad operadora ni del Grupo Financiero al que, en su caso, esta última pertenezca. La inversión en la sociedad se encuentra respaldada hasta por el monto de su patrimonio.

“Las inscripciones en el Registro Nacional de Valores tendrán efectos declarativos y no convalidan los actos jurídicos que sean nulos de conformidad con las leyes aplicables, ni implican certificación sobre la bondad de los valores inscritos en el mismo o sobre la solvencia, liquidez o calidad crediticia de la Sociedad de Inversión.”

Ningún intermediario financiero, apoderado para celebrar operaciones con el público, o cualquier otra persona, está autorizado para proporcionar información o hacer declaración alguna adicional al contenido del presente documento o el prospecto de información al público inversionista, por lo que deberán entenderse como no autorizadas por la sociedad.

Para mayor información visite la página electrónica de nuestra operadora y/o distribuidora(s), donde podrá consultar el prospecto de información al público inversionista de la sociedad, así como la información actualizada sobre la cartera de inversiones de la sociedad.

El presente documento y el prospecto de información al público inversionista son los únicos documentos de venta que reconoce la sociedad de inversión como válidos.

Centro de Atención al Inversionista

Contacto y Número Telefónico :	Alvaro Ayala Margain. 5325-3100 y 01800-7268423
Horario :	9:00 a 18:00 hrs., Lunes a Viernes

Página(s) electrónica(s)

Página de Internet del Grupo Financiero:	www.scotiabank.com.mx www.scotiabank.com.mx
--	--

SCOTIA GLOBAL, S.A. DE C.V., F.I.R.V.

Tipo	RENTA VARIABLE	Fecha de Autorización	11 agosto 2017
Clasificación	ESPECIALIZADA EN ACCIONES INTERNACIONALES (RVESACCINT)	Clase y Serie	IIO
Clave de Pizarra	SCOTGLO	Posibles Adquirientes	PERSONAS MORALES EXENTAS
Calificación	N/A	Monto Mínimo de Inversión (\$)	0

Importante: El valor de un fondo de inversión, cualquier que sea su política de inversión, está sujeta a la fluctuación de los mercados, por lo que el inversionista puede obtener ganancias o pérdidas.

Objetivo de Inversión

La inversión es principalmente en valores de renta variable de emisoras extranjeras así como en instrumentos de inversión denominados Exchange Traded Funds ("ETF" por sus siglas en inglés), que repliquen el desempeño de los mercados accionarios de países, regiones y/o sectores económicos y en acciones de Sociedades de Inversión de renta variable que inviertan preponderantemente en emisoras extranjeras.

Información Relevante

El Fondo invertirá en instrumentos denominados ETF's, y/o TRAC's que incluyan subyacentes acordes con el régimen de inversión, e inscritos en el RNV, listados en el SIC o en otros mercados, (como por ejemplo el New York Stock Exchange NYSE o el de acciones tecnológicas NASDAQ).

El Fondo esta orientado a pequeños, medianos y grandes inversionistas, sin embargo, se recomienda para inversionistas con amplios conocimientos financieros, en virtud de que el objetivo del portafolio es realizar una diversificación en valores internacionales, con horizonte de inversión de largo plazo, lo que implica un riesgo catalogado como muy alto.

Valor en Riesgo (VaR):

Valor en Riesgo (VaR) de la cartera de inversión respecto de sus activos netos: 5.00% con una probabilidad de 95%. La pérdida que en un escenario pesimista (5 en 100) que puede enfrentar el Fondo en un lapso de un día, es de \$50.00 pesos por cada \$1,000 pesos invertidos.

Nota: Este dato es solo una estimación, las expectativas de pérdida podrían ser mayores, incluso por el monto total de la inversión realizada. La definición de valor en riesgo es válida únicamente en condiciones normales de mercado.

Rendimiento y Desempeño Histórico

Clase y Serie accionaria: IIO

Índice(s) de Referencia: Mencionado en el inciso c)

Tabla de Rendimientos Efectivos

	Último Mes	Últimos 3 Meses	Últimos 12 Meses	Año 2016	Año 2015	Año 2014
RENDIMIENTO BRUTO	8.52 %	14.71 %	19.25 %	25.55 %	16.02 %	15.87 %
RENDIMIENTO NETO	8.52 %	14.71 %	19.25 %	25.55 %	16.02 %	15.87 %
TLR (CETES 28)	0.56 %	1.78 %	6.88 %	4.13 %	3.01 %	3.12 %
ÍNDICE DE REFERENCIA*	7.53 %	16.78 %	27.41 %	21.38 %	12.77 %	16.04 %

El rendimiento neto es después de comisiones y el que obtuvo el inversionista en el periodo.

El desempeño de la sociedad en el pasado, no es indicativo del desempeño que tendrá en el futuro.

* La Tasa Libre de Riesgo es una tasa que no incluye descuentos por comisiones o cualquier otro gasto.

Los datos de rendimiento se incluirán cuando se genere la información

Régimen y Política de Inversión

a)Estrategia de Administración: Activa.

b)Política de Inversión: Tomar riesgos buscando aprovechar oportunidades de mercado para tratar de incrementar su rendimiento por arriba de su base de referencia.

c)Índice de Referencia: S&P GLOBAL BMI.

d)Inversión en acciones de sociedades de inversión del mismo consorcio empresarial: Hasta el 100% de su Activo total.

e)Derivados: No.

f)Valores estructurados, títulos fiduciarios de capital o valores respaldados por activos: No.

g)Operaciones de Crédito: No.

h)Riesgo Asociado: Muy Alto.

i) Montos Máximos y Mínimos de los Activos más importantes:

1. Valores de renta variable, de emisoras extranjeras; incluyendo acciones (ETF's y/o TRAC's), y Sociedades de Inversión que inviertan en este tipo de emisoras: Mín: 80.00% Máx: 100.00%

2. Valores operados en el SIC, (ETF's y/o TRAC's): Mín: 0.00% Máx: 100.00%

3. Acciones de Soc. de Inv. de Renta Variable: Mín: 0.00% Máx: 100.00%

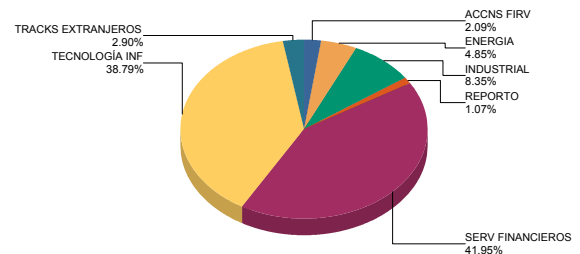
4. Acciones nacionales: Mín: 0.00% Máx: 20.00%

5. Operaciones de reporte: Mín:0.00 % Máx:20.00 %

Composición de la Cartera de Inversión

Principales inversiones al mes de diciembre 2017

	NOMBRE	SERIE	TIPO	MONTO	%
1	1ISP_ITOT	*	RTA. VAR.	331,092,648	28.60%
2	1ISP_VGK	*	RTA. VAR.	143,776,376	12.42%
3	1ISP_IEUR	*	RTA. VAR.	107,843,104	9.32%
4	1ISP_EWJ	*	RTA. VAR.	96,646,482	8.35%
5	1ISP_VTI	*	RTA. VAR.	91,599,364	7.91%
6	1ISP_IXC	*	RTA. VAR.	56,150,096	4.85%
7	1ISP_EVL	N	RTA. VAR.	53,552,071	4.63%
8	1ISP_EIDO	*	RTA. VAR.	48,081,025	4.15%
9	1ISP_IYG	*	RTA. VAR.	41,807,776	3.61%
10	1ISP_IPAC	*	RTA. VAR.	29,005,720	2.51%
	TOTAL			1,157,709,098	100%

Por Sector de Actividad económica

Comisiones y Remuneraciones por la Prestación de Servicios
i) Comisiones pagadas directamente por el Cliente

Concepto	Clase IIO		Serie más representativa (L)	
	%	\$	%	\$
NCLUMPLIMIENTO PLAZO MÍNIMO DE PERMANENCIA	N/A	N/A	N/A	N/A
NCLUMPLIMIENTO SALDO MÍNIMO DE INVERSIÓN	N/A	N/A	N/A	N/A
COMPRA DE ACCIONES	N/A	N/A	N/A	N/A
VENTA DE ACCIONES	N/A	N/A	N/A	N/A
SERVICIOS POR ASESORÍA	N/A	N/A	N/A	N/A
SERVICIO DE CUSTODIA DE ACTIVOS OBJ. DE INV.	N/A	N/A	N/A	N/A
SERVICIO ADMINISTRACIÓN DE ACCIONES	N/A	N/A	N/A	N/A
OTRAS	N/A	N/A	N/A	N/A
TOTAL	N/A	N/A	N/A	N/A

*El Fondo ni alguno de los integrantes de Grupo Financiero Scotiabank Inverlat que actúe como distribuidor cobran ninguna de estas comisiones; sin embargo, cada distribuidor podrá cobrar estas comisiones de conformidad con lo establecido en los contratos respectivos, por lo que se sugiere consultar a su distribuidor.

ii) Comisiones Pagadas por el Fondo de Inversión

Concepto	Clase IIO		Serie más representativa (L)	
	%	\$	%	\$
ADMINISTRACIÓN DE ACTIVOS*	0.00	0.00	2.00	20.00
ADMINISTRACIÓN ACTIVOS S/ DESEMPEÑO	0.00	0.00	0.00	0.00
DISTRIBUCIÓN DE ACCIONES	0.00	0.00	0.00	0.00
VALUACIÓN DE ACCIONES	0.01	0.10	0.01	0.10
DEPOSITO DE ACCIONES DEL FI	0.00	0.00	0.00	0.00
DEPOSITO DE VALORES	0.02	0.20	0.02	0.20
CONTABILIDAD	0.00	0.00	0.00	0.00
OTRAS	0.02	0.20	0.02	0.20
TOTAL	0.05	0.50	2.05	20.50

Nota: Los % y \$ de las comisiones se presentan anualizados, considerando una inversión de \$1,000 pesos.

Información sobre comisiones y remuneraciones

Las comisiones por compra y venta de acciones, pueden disminuir el monto total de su inversión. Esto implica que usted recibiría un monto menor después de una operación. Lo anterior, junto con las comisiones pagadas por la sociedad, representa una reducción del rendimiento total que recibirá por su inversión en la sociedad.

Las comisiones por distribución de acciones pueden variar de distribuidor en distribuidor. Si quiere conocer la comisión específica consulte a su distribuidor.

Algunos prestadores de servicios pueden establecer acuerdos con la sociedad y ofrecerle descuentos por sus servicios. Para conocer de su existencia y el posible beneficio para usted, pregunte con su distribuidor.

El prospecto de información, contiene un mayor detalle de los conflictos de interés a los que pudiera estar sujeto.

Políticas para la Compra - Venta de Acciones

Plazo mínimo de permanencia:	No se tiene plazo mínimo de permanencia	Liquidez:	Diaria
Recepción de órdenes:	Cualquier día hábil dentro del horario aplicable	Horario:	- a Hasta las 13:30 hrs.
Ejecución de operaciones:	Compra: El día de la solicitud Venta: El día de la solicitud	Límites de recompra:	100% cuando no exceda el 20% del activo total del Fondo
Liquidación de operaciones:	48 hrs	Diferencial*:	No se ha aplicado

* La Sociedad de inversión ante condiciones desordenadas de mercado u operaciones inusuales, podrá aplicar a las operaciones compra-venta de sus acciones, un diferencial sobre el precio actualizado de valuación de dichas acciones, que haya determinado previamente, y conservarlo a favor de los inversionistas que permanecen en la sociedad.

Prestadores de Servicios

Operadora :	Scotia Fondos, S.A. de C.V. Sociedad Operadora de Sociedades de Inversión, Grupo Financiero Scotiabank Inverlat.
Distribuidora :	SA de CV, Actinver-Lloyd SA, Administradora Vanguardia SA de CV, Allianz Fondika SA de CV, Banca Mifel SC, Banco Regional de Monterrey SA, Casa de Bolsa Arka SA de CV, Finaccess México SA de C.
Valuadora :	Valuadora GAF, S.A. de C.V
Inst. Calificadora de Valores :	N.A
Proveedor de Precios :	Valuación Operativa y Referencias de Mercado S.A. de C.V.

Advertencias

La sociedad de inversión no cuenta con garantía alguna del IPAB, ni de la sociedad operadora ni del Grupo Financiero al que, en su caso, esta última pertenezca. La inversión en la sociedad se encuentra respaldada hasta por el monto de su patrimonio.

“Las inscripciones en el Registro Nacional de Valores tendrán efectos declarativos y no convalidan los actos jurídicos que sean nulos de conformidad con las leyes aplicables, ni implican certificación sobre la bondad de los valores inscritos en el mismo o sobre la solvencia, liquidez o calidad crediticia de la Sociedad de Inversión.”

Ningún intermediario financiero, apoderado para celebrar operaciones con el público, o cualquier otra persona, está autorizado para proporcionar información o hacer declaración alguna adicional al contenido del presente documento o el prospecto de información al público inversionista, por lo que deberán entenderse como no autorizadas por la sociedad.

Para mayor información visite la página electrónica de nuestra operadora y/o distribuidora(s), donde podrá consultar el prospecto de información al público inversionista de la sociedad, así como la información actualizada sobre la cartera de inversiones de la sociedad.

El presente documento y el prospecto de información al público inversionista son los únicos documentos de venta que reconoce la sociedad de inversión como válidos.

Centro de Atención al Inversionista

Contacto y Número Telefónico :	Alvaro Ayala Margain. 5325-3100 y 01800-7268423
Horario :	9:00 a 18:00 hrs., Lunes a Viernes

Página(s) electrónica(s)

Página de Internet del Grupo Financiero:	www.scotiabank.com.mx www.scotiabank.com.mx
--	--

SCOTIA GLOBAL, S.A. DE C.V., F.I.R.V.

Tipo	RENTA VARIABLE	Fecha de Autorización	11 agosto 2017
Clasificación	ESPECIALIZADA EN ACCIONES INTERNACIONALES (RVESACCINT)	Clase y Serie	II1
Clave de Pizarra	SCOTGLO	Posibles Adquirientes	PERSONAS MORALES EXENTAS
Calificación	N/A	Monto Mínimo de Inversión (\$)	0

Importante: El valor de un fondo de inversión, cualquier que sea su política de inversión, está sujeta a la fluctuación de los mercados, por lo que el inversionista puede obtener ganancias o pérdidas.

Objetivo de Inversión

La inversión es principalmente en valores de renta variable de emisoras extranjeras así como en instrumentos de inversión denominados Exchange Traded Funds ("ETF" por sus siglas en inglés), que repliquen el desempeño de los mercados accionarios de países, regiones y/o sectores económicos y en acciones de Sociedades de Inversión de renta variable que inviertan preponderantemente en emisoras extranjeras.

Información Relevante

El Fondo invertirá en instrumentos denominados ETF's, y/o TRAC's que incluyan subyacentes acordes con el régimen de inversión, e inscritos en el RNV, listados en el SIC o en otros mercados, (como por ejemplo el New York Stock Exchange NYSE o el de acciones tecnológicas NASDAQ).

El Fondo esta orientado a pequeños, medianos y grandes inversionistas, sin embargo, se recomienda para inversionistas con amplios conocimientos financieros, en virtud de que el objetivo del portafolio es realizar una diversificación en valores internacionales, con horizonte de inversión de largo plazo, lo que implica un riesgo catalogado como muy alto.

Valor en Riesgo (VaR):

Valor en Riesgo (VaR) de la cartera de inversión respecto de sus activos netos: 5.00% con una probabilidad de 95%. La pérdida que en un escenario pesimista (5 en 100) que puede enfrentar el Fondo en un lapso de un día, es de \$50.00 pesos por cada \$1,000 pesos invertidos.

Nota: Este dato es solo una estimación, las expectativas de pérdida podrían ser mayores, incluso por el monto total de la inversión realizada. La definición de valor en riesgo es válida únicamente en condiciones normales de mercado.

Rendimiento y Desempeño Histórico

Clase y Serie accionaria: II1

Índice(s) de Referencia: Mencionado en el inciso c)

Tabla de Rendimientos Efectivos

	Último Mes	Últimos 3 Meses	Últimos 12 Meses	Año 2016	Año 2015	Año 2014
RENDIMIENTO BRUTO	N/A	N/A	N/A	30.76 %	15.68 %	16.65 %
RENDIMIENTO NETO	N/A	N/A	N/A	28.44 %	13.36 %	14.33 %
TLR (CETES 28)	N/A	N/A	N/A	4.13 %	3.01 %	3.12 %
ÍNDICE DE REFERENCIA*	N/A	N/A	N/A	19.06 %	10.45 %	13.72 %

El rendimiento neto es después de comisiones y el que obtuvo el inversionista en el periodo.

El desempeño de la sociedad en el pasado, no es indicativo del desempeño que tendrá en el futuro.

* La Tasa Libre de Riesgo es una tasa que no incluye descuentos por comisiones o cualquier otro gasto.

Los datos de rendimiento se incluirán cuando se genere la información

Régimen y Política de Inversión

a)Estrategia de Administración: Activa.

b)Política de Inversión: Tomar riesgos buscando aprovechar oportunidades de mercado para tratar de incrementar su rendimiento por arriba de su base de referencia.

c)Índice de Referencia: S&P GLOBAL BMI.

d)Inversión en acciones de sociedades de inversión del mismo consorcio empresarial: Hasta el 100% de su Activo total.

e)Derivados: No.

f)Valores estructurados, títulos fiduciarios de capital o valores respaldados por activos: No.

g)Operaciones de Crédito: No.

h)Riesgo Asociado: Muy Alto.

i) Montos Máximos y Mínimos de los Activos más importantes:

1. Valores de renta variable, de emisoras extranjeras; incluyendo acciones (ETF's y/o TRAC's), y Sociedades de Inversión que inviertan en este tipo de emisoras: Mín: 80.00% Máx: 100.00%

2. Valores operados en el SIC, (ETF's y/o TRAC's): Mín: 0.00% Máx: 100.00%

3. Acciones de Soc. de Inv. de Renta Variable: Mín: 0.00% Máx: 100.00%

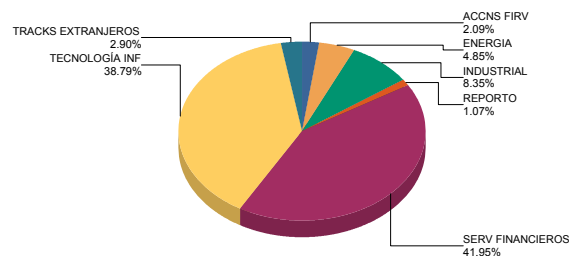
4. Acciones nacionales: Mín: 0.00% Máx: 20.00%

5. Operaciones de reporte: Mín:0.00 % Máx:20.00 %

Composición de la Cartera de Inversión

Principales inversiones al mes de diciembre 2017

	NOMBRE	SERIE	TIPO	MONTO	%
1	1ISP_ITOT	*	RTA. VAR.	331,092,648	28.60%
2	1ISP_VGK	*	RTA. VAR.	143,776,376	12.42%
3	1ISP_IEUR	*	RTA. VAR.	107,843,104	9.32%
4	1ISP_EWJ	*	RTA. VAR.	96,646,482	8.35%
5	1ISP_VTI	*	RTA. VAR.	91,599,364	7.91%
6	1ISP_IXC	*	RTA. VAR.	56,150,096	4.85%
7	1ISP_EVL	N	RTA. VAR.	53,552,071	4.63%
8	1ISP_EIDO	*	RTA. VAR.	48,081,025	4.15%
9	1ISP_IYG	*	RTA. VAR.	41,807,776	3.61%
10	1ISP_IPAC	*	RTA. VAR.	29,005,720	2.51%
	TOTAL			1,157,709,098	100%

Por Sector de Actividad económica

Comisiones y Remuneraciones por la Prestación de Servicios
i) Comisiones pagadas directamente por el Cliente

Concepto	Clase II1		Serie más representativa (L)	
	%	\$	%	\$
NCLUMPLIMIENTO PLAZO MÍNIMO DE PERMANENCIA	N/A	N/A	N/A	N/A
NCLUMPLIMIENTO SALDO MÍNIMO DE INVERSIÓN	N/A	N/A	N/A	N/A
COMPRA DE ACCIONES	N/A	N/A	N/A	N/A
VENTA DE ACCIONES	N/A	N/A	N/A	N/A
SERVICIOS POR ASESORÍA	N/A	N/A	N/A	N/A
SERVICIO DE CUSTODIA DE ACTIVOS OBJ. DE INV.	N/A	N/A	N/A	N/A
SERVICIO ADMINISTRACIÓN DE ACCIONES	N/A	N/A	N/A	N/A
OTRAS	N/A	N/A	N/A	N/A
TOTAL	N/A	N/A	N/A	N/A

*El Fondo ni alguno de los integrantes de Grupo Financiero Scotiabank Inverlat que actúe como distribuidor cobran ninguna de estas comisiones; sin embargo, cada distribuidor podrá cobrar estas comisiones de conformidad con lo establecido en los contratos respectivos, por lo que se sugiere consultar a su distribuidor.

ii) Comisiones Pagadas por el Fondo de Inversión

Concepto	Clase II1		Serie más representativa (L)	
	%	\$	%	\$
ADMINISTRACIÓN DE ACTIVOS*	2.00	20.00	2.00	20.00
ADMINISTRACIÓN ACTIVOS S/ DESEMPEÑO	0.00	0.00	0.00	0.00
DISTRIBUCIÓN DE ACCIONES	0.00	0.00	0.00	0.00
VALUACIÓN DE ACCIONES	0.00	0.00	0.01	0.10
DEPOSITO DE ACCIONES DEL FI	0.00	0.00	0.00	0.00
DEPOSITO DE VALORES	0.00	0.00	0.02	0.20
CONTABILIDAD	0.00	0.00	0.00	0.00
OTRAS	0.00	0.00	0.02	0.20
TOTAL	2.00	20.00	2.05	20.50

Nota: Los % y \$ de las comisiones se presentan anualizados, considerando una inversión de \$1,000 pesos.

Información sobre comisiones y remuneraciones

Las comisiones por compra y venta de acciones, pueden disminuir el monto total de su inversión. Esto implica que usted recibiría un monto menor después de una operación. Lo anterior, junto con las comisiones pagadas por la sociedad, representa una reducción del rendimiento total que recibirá por su inversión en la sociedad.

Las comisiones por distribución de acciones pueden variar de distribuidor en distribuidor. Si quiere conocer la comisión específica consulte a su distribuidor.

Algunos prestadores de servicios pueden establecer acuerdos con la sociedad y ofrecerle descuentos por sus servicios. Para conocer de su existencia y el posible beneficio para usted, pregunte con su distribuidor.

El prospecto de información, contiene un mayor detalle de los conflictos de interés a los que pudiera estar sujeto.

Políticas para la Compra - Venta de Acciones

Plazo mínimo de permanencia:	No se tiene plazo mínimo de permanencia	Liquidez:	Diaria
Recepción de órdenes:	Cualquier día hábil dentro del horario aplicable	Horario:	- a Hasta las 13:30 hrs.
Ejecución de operaciones:	Compra: El día de la solicitud Venta: El día de la solicitud	Límites de recompra:	100% cuando no exceda el 20% del activo total del Fondo
Liquidación de operaciones:	48 hrs	Diferencial*:	No se ha aplicado

* La Sociedad de inversión ante condiciones desordenadas de mercado u operaciones inusuales, podrá aplicar a las operaciones compra-venta de sus acciones, un diferencial sobre el precio actualizado de valuación de dichas acciones, que haya determinado previamente, y conservarlo a favor de los inversionistas que permanecen en la sociedad.

Prestadores de Servicios

Operadora :	Scotia Fondos, S.A. de C.V. Sociedad Operadora de Sociedades de Inversión, Grupo Financiero Scotiabank Inverlat.
Distribuidora :	SA de CV, Actinver-Lloyd SA, Administradora Vanguardia SA de CV, Allianz Fondika SA de CV, Banca Mifel SC, Banco Regional de Monterrey SA, Casa de Bolsa Arka SA de CV, Finaccess México SA de C.
Valuadora :	Valuadora GAF, S.A. de C.V
Inst. Calificadora de Valores :	N.A
Proveedor de Precios :	Valuación Operativa y Referencias de Mercado S.A. de C.V.

Advertencias

La sociedad de inversión no cuenta con garantía alguna del IPAB, ni de la sociedad operadora ni del Grupo Financiero al que, en su caso, esta última pertenezca. La inversión en la sociedad se encuentra respaldada hasta por el monto de su patrimonio.

“Las inscripciones en el Registro Nacional de Valores tendrán efectos declarativos y no convalidan los actos jurídicos que sean nulos de conformidad con las leyes aplicables, ni implican certificación sobre la bondad de los valores inscritos en el mismo o sobre la solvencia, liquidez o calidad crediticia de la Sociedad de Inversión.”

Ningún intermediario financiero, apoderado para celebrar operaciones con el público, o cualquier otra persona, está autorizado para proporcionar información o hacer declaración alguna adicional al contenido del presente documento o el prospecto de información al público inversionista, por lo que deberán entenderse como no autorizadas por la sociedad.

Para mayor información visite la página electrónica de nuestra operadora y/o distribuidora(s), donde podrá consultar el prospecto de información al público inversionista de la sociedad, así como la información actualizada sobre la cartera de inversiones de la sociedad.

El presente documento y el prospecto de información al público inversionista son los únicos documentos de venta que reconoce la sociedad de inversión como válidos.

Centro de Atención al Inversionista

Contacto y Número Telefónico :	Alvaro Ayala Margain. 5325-3100 y 01800-7268423
Horario :	9:00 a 18:00 hrs., Lunes a Viernes

Página(s) electrónica(s)

Página de Internet del Grupo Financiero:	www.scotiabank.com.mx www.scotiabank.com.mx
--	--

SCOTIA GLOBAL, S.A. DE C.V., F.I.R.V.

Tipo	RENTA VARIABLE	Fecha de Autorización	11 agosto 2017
Clasificación	ESPECIALIZADA EN ACCIONES INTERNACIONALES (RVESACCINT)	Clase y Serie	I12
Clave de Pizarra	SCOTGLO	Posibles Adquirientes	PERSONAS MORALES EXENTAS
Calificación	N/A	Monto Mínimo de Inversión (\$)	50,000,000.00

Importante: El valor de un fondo de inversión, cualquier que sea su política de inversión, está sujeta a la fluctuación de los mercados, por lo que el inversionista puede obtener ganancias o pérdidas.

Objetivo de Inversión

La inversión es principalmente en valores de renta variable de emisoras extranjeras así como en instrumentos de inversión denominados Exchange Traded Funds ("ETF" por sus siglas en inglés), que repliquen el desempeño de los mercados accionarios de países, regiones y/o sectores económicos y en acciones de Sociedades de Inversión de renta variable que inviertan preponderantemente en emisoras extranjeras.

Información Relevante

El Fondo invertirá en instrumentos denominados ETF's, y/o TRAC's que incluyan subyacentes acordes con el régimen de inversión, e inscritos en el RNV, listados en el SIC o en otros mercados, (como por ejemplo el New York Stock Exchange NYSE o el de acciones tecnológicas NASDAQ).

El Fondo esta orientado a pequeños, medianos y grandes inversionistas, sin embargo, se recomienda para inversionistas con amplios conocimientos financieros, en virtud de que el objetivo del portafolio es realizar una diversificación en valores internacionales, con horizonte de inversión de largo plazo, lo que implica un riesgo catalogado como muy alto.

Valor en Riesgo (VaR):

Valor en Riesgo (VaR) de la cartera de inversión respecto de sus activos netos: 5.00% con una probabilidad de 95%. La pérdida que en un escenario pesimista (5 en 100) que puede enfrentar el Fondo en un lapso de un día, es de \$50.00 pesos por cada \$1,000 pesos invertidos.

Nota: Este dato es solo una estimación, las expectativas de pérdida podrían ser mayores, incluso por el monto total de la inversión realizada. La definición de valor en riesgo es válida únicamente en condiciones normales de mercado.

Rendimiento y Desempeño Histórico

Clase y Serie accionaria: I12

Índice(s) de Referencia: Mencionado en el inciso c)

Tabla de Rendimientos Efectivos

	Último Mes	Últimos 3 Meses	Últimos 12 Meses	Año 2016	Año 2015	Año 2014
RENDIMIENTO BRUTO	N/A	N/A	N/A	N/A	N/A	N/A
RENDIMIENTO NETO	N/A	N/A	N/A	N/A	N/A	N/A
TLR (CETES 28)	N/A	N/A	N/A	N/A	N/A	N/A
ÍNDICE DE REFERENCIA*	N/A	N/A	N/A	N/A	N/A	N/A

El rendimiento neto es después de comisiones y el que obtuvo el inversionista en el periodo.

El desempeño de la sociedad en el pasado, no es indicativo del desempeño que tendrá en el futuro.

* La Tasa Libre de Riesgo es una tasa que no incluye descuentos por comisiones o cualquier otro gasto.

Los datos de rendimiento se incluirán cuando se genere la información

Régimen y Política de Inversión

a)Estrategia de Administración: Activa.

b)Política de Inversión: Tomar riesgos buscando aprovechar oportunidades de mercado para tratar de incrementar su rendimiento por arriba de su base de referencia.

c)Índice de Referencia: S&P GLOBAL BMI.

d)Inversión en acciones de sociedades de inversión del mismo consorcio empresarial: Hasta el 100% de su Activo total.

e)Derivados: No.

f)Valores estructurados, títulos fiduciarios de capital o valores respaldados por activos: No.

g)Operaciones de Crédito: No.

h)Riesgo Asociado: Muy Alto.

i) Montos Máximos y Mínimos de los Activos más importantes:

1. Valores de renta variable, de emisoras extranjeras; incluyendo acciones (ETF's y/o TRAC's), y Sociedades de Inversión que inviertan en este tipo de emisoras: Mín: 80.00% Máx: 100.00%

2. Valores operados en el SIC, (ETF's y/o TRAC's): Mín: 0.00% Máx: 100.00%

3. Acciones de Soc. de Inv. de Renta Variable: Mín: 0.00% Máx: 100.00%

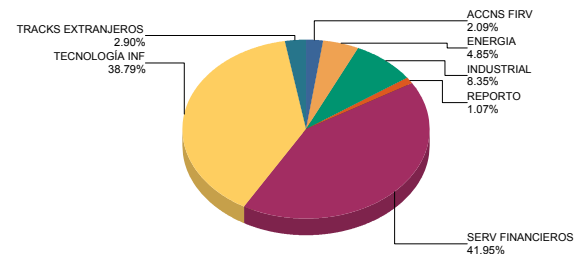
4. Acciones nacionales: Mín: 0.00% Máx: 20.00%

5. Operaciones de reporto: Mín:0.00 % Máx:20.00 %

Composición de la Cartera de Inversión

Principales inversiones al mes de diciembre 2017

	NOMBRE	SERIE	TIPO	MONTO	%
1	1ISP_ITOT	*	RTA. VAR.	331,092,648	28.60%
2	1ISP_VGK	*	RTA. VAR.	143,776,376	12.42%
3	1ISP_IEUR	*	RTA. VAR.	107,843,104	9.32%
4	1ISP_EWJ	*	RTA. VAR.	96,646,482	8.35%
5	1ISP_VTI	*	RTA. VAR.	91,599,364	7.91%
6	1ISP_IXC	*	RTA. VAR.	56,150,096	4.85%
7	1ISP_EVL	N	RTA. VAR.	53,552,071	4.63%
8	1ISP_EIDO	*	RTA. VAR.	48,081,025	4.15%
9	1ISP_IYG	*	RTA. VAR.	41,807,776	3.61%
10	1ISP_IPAC	*	RTA. VAR.	29,005,720	2.51%
TOTAL				1,157,709,098	100%

Por Sector de Actividad económica

Comisiones y Remuneraciones por la Prestación de Servicios
i) Comisiones pagadas directamente por el Cliente

Concepto	Clase II2		Serie más representativa (L)	
	%	\$	%	\$
NCLUMPLIMIENTO PLAZO MÍNIMO DE PERMANENCIA	N/A	N/A	N/A	N/A
NCLUMPLIMIENTO SALDO MÍNIMO DE INVERSIÓN	N/A	N/A	N/A	N/A
COMPRA DE ACCIONES	N/A	N/A	N/A	N/A
VENTA DE ACCIONES	N/A	N/A	N/A	N/A
SERVICIOS POR ASESORÍA	N/A	N/A	N/A	N/A
SERVICIO DE CUSTODIA DE ACTIVOS OBJ. DE INV.	N/A	N/A	N/A	N/A
SERVICIO ADMINISTRACIÓN DE ACCIONES	N/A	N/A	N/A	N/A
OTRAS	N/A	N/A	N/A	N/A
TOTAL	N/A	N/A	N/A	N/A

*El Fondo ni alguno de los integrantes de Grupo Financiero Scotiabank Inverlat que actúe como distribuidor cobran ninguna de estas comisiones; sin embargo, cada distribuidor podrá cobrar estas comisiones de conformidad con lo establecido en los contratos respectivos, por lo que se sugiere consultar a su distribuidor.

ii) Comisiones Pagadas por el Fondo de Inversión

Concepto	Clase II2		Serie más representativa (L)	
	%	\$	%	\$
ADMINISTRACIÓN DE ACTIVOS*	0.75	7.50	2.00	20.00
ADMINISTRACIÓN ACTIVOS S/ DESEMPEÑO	0.00	0.00	0.00	0.00
DISTRIBUCIÓN DE ACCIONES	0.00	0.00	0.00	0.00
VALUACIÓN DE ACCIONES	0.00	0.00	0.01	0.10
DEPOSITO DE ACCIONES DEL FI	0.00	0.00	0.00	0.00
DEPOSITO DE VALORES	0.00	0.00	0.02	0.20
CONTABILIDAD	0.00	0.00	0.00	0.00
OTRAS	0.00	0.00	0.02	0.20
TOTAL	0.75	7.50	2.05	20.50

Nota: Los % y \$ de las comisiones se presentan anualizados, considerando una inversión de \$1,000 pesos.

Información sobre comisiones y remuneraciones

Las comisiones por compra y venta de acciones, pueden disminuir el monto total de su inversión. Esto implica que usted recibiría un monto menor después de una operación. Lo anterior, junto con las comisiones pagadas por la sociedad, representa una reducción del rendimiento total que recibirá por su inversión en la sociedad.

Las comisiones por distribución de acciones pueden variar de distribuidor en distribuidor. Si quiere conocer la comisión específica consulte a su distribuidor.

Algunos prestadores de servicios pueden establecer acuerdos con la sociedad y ofrecerle descuentos por sus servicios. Para conocer de su existencia y el posible beneficio para usted, pregunte con su distribuidor.

El prospecto de información, contiene un mayor detalle de los conflictos de interés a los que pudiera estar sujeto.

Políticas para la Compra - Venta de Acciones

Plazo mínimo de permanencia:	No se tiene plazo mínimo de permanencia	Liquidez:	Diaria
Recepción de órdenes:	Cualquier día hábil dentro del horario aplicable	Horario:	- a Hasta las 13:30 hrs.
Ejecución de operaciones:	Compra: El día de la solicitud Venta: El día de la solicitud	Límites de recompra:	100% cuando no exceda el 20% del activo total del Fondo
Liquidación de operaciones:	48 hrs	Diferencial*:	No se ha aplicado

* La Sociedad de inversión ante condiciones desordenadas de mercado u operaciones inusuales, podrá aplicar a las operaciones compra-venta de sus acciones, un diferencial sobre el precio actualizado de valuación de dichas acciones, que haya determinado previamente, y conservarlo a favor de los inversionistas que permanecen en la sociedad.

Prestadores de Servicios

Operadora :	Scotia Fondos, S.A. de C.V. Sociedad Operadora de Sociedades de Inversión, Grupo Financiero Scotiabank Inverlat.
Distribuidora :	SA de CV, Actinver-Lloyd SA, Administradora Vanguardia SA de CV, Allianz Fondika SA de CV, Banca Mifel SC, Banco Regional de Monterrey SA, Casa de Bolsa Arka SA de CV, Finaccess México SA de C.
Valuadora :	Valuadora GAF, S.A. de C.V
Inst. Calificadora de Valores :	N.A
Proveedor de Precios :	Valuación Operativa y Referencias de Mercado S.A. de C.V.

Advertencias

La sociedad de inversión no cuenta con garantía alguna del IPAB, ni de la sociedad operadora ni del Grupo Financiero al que, en su caso, esta última pertenezca. La inversión en la sociedad se encuentra respaldada hasta por el monto de su patrimonio.

“Las inscripciones en el Registro Nacional de Valores tendrán efectos declarativos y no convalidan los actos jurídicos que sean nulos de conformidad con las leyes aplicables, ni implican certificación sobre la bondad de los valores inscritos en el mismo o sobre la solvencia, liquidez o calidad crediticia de la Sociedad de Inversión.”

Ningún intermediario financiero, apoderado para celebrar operaciones con el público, o cualquier otra persona, está autorizado para proporcionar información o hacer declaración alguna adicional al contenido del presente documento o el prospecto de información al público inversionista, por lo que deberán entenderse como no autorizadas por la sociedad.

Para mayor información visite la página electrónica de nuestra operadora y/o distribuidora(s), donde podrá consultar el prospecto de información al público inversionista de la sociedad, así como la información actualizada sobre la cartera de inversiones de la sociedad.

El presente documento y el prospecto de información al público inversionista son los únicos documentos de venta que reconoce la sociedad de inversión como válidos.

Centro de Atención al Inversionista

Contacto y Número Telefónico :	Alvaro Ayala Margain. 5325-3100 y 01800-7268423
Horario :	9:00 a 18:00 hrs., Lunes a Viernes

Página(s) electrónica(s)

Página de Internet del Grupo Financiero:	www.scotiabank.com.mx www.scotiabank.com.mx
--	--

SCOTIA GLOBAL, S.A. DE C.V., F.I.R.V.

Tipo	RENTA VARIABLE	Fecha de Autorización	11 agosto 2017
Clasificación	ESPECIALIZADA EN ACCIONES INTERNACIONALES (RVESACCINT)	Clase y Serie	L
Clave de Pizarra	SCOTGLO	Posibles Adquirientes	PERSONAS FÍSICAS
Calificación	N/A	Monto Mínimo de Inversión (\$)	0

Importante: El valor de un fondo de inversión, cualquier que sea su política de inversión, está sujeta a la fluctuación de los mercados, por lo que el inversionista puede obtener ganancias o pérdidas.

Objetivo de Inversión

La inversión es principalmente en valores de renta variable de emisoras extranjeras así como en instrumentos de inversión denominados Exchange Traded Funds ("ETF" por sus siglas en inglés), que repliquen el desempeño de los mercados accionarios de países, regiones y/o sectores económicos y en acciones de Sociedades de Inversión de renta variable que inviertan preponderantemente en emisoras extranjeras.

Información Relevante

El Fondo invertirá en instrumentos denominados ETF's, y/o TRAC's que incluyan subyacentes acordes con el régimen de inversión, e inscritos en el RNV, listados en el SIC o en otros mercados, (como por ejemplo el New York Stock Exchange NYSE o el de acciones tecnológicas NASDAQ).

El Fondo esta orientado a pequeños, medianos y grandes inversionistas, sin embargo, se recomienda para inversionistas con amplios conocimientos financieros, en virtud de que el objetivo del portafolio es realizar una diversificación en valores internacionales, con horizonte de inversión de largo plazo, lo que implica un riesgo catalogado como muy alto.

Valor en Riesgo (VaR):

Valor en Riesgo (VaR) de la cartera de inversión respecto de sus activos netos: 5.00% con una probabilidad de 95%. La pérdida que en un escenario pesimista (5 en 100) que puede enfrentar el Fondo en un lapso de un día, es de \$50.00 pesos por cada \$1,000 pesos invertidos.

Nota: Este dato es solo una estimación, las expectativas de pérdida podrían ser mayores, incluso por el monto total de la inversión realizada. La definición de valor en riesgo es válida únicamente en condiciones normales de mercado.

Rendimiento y Desempeño Histórico

Clase y Serie accionaria: L

Índice(s) de Referencia: Mencionado en el inciso c)

Tabla de Rendimientos Efectivos

	Último Mes	Últimos 3 Meses	Últimos 12 Meses	Año 2016	Año 2015	Año 2014
RENDIMIENTO BRUTO	8.44 %	14.55 %	18.61 %	24.74 %	15.45 %	14.87 %
RENDIMIENTO NETO	8.25 %	13.97 %	16.29 %	22.42 %	13.13 %	12.55 %
TLR (CETES 28)	0.56 %	1.78 %	6.88 %	4.13 %	3.01 %	3.12 %
ÍNDICE DE REFERENCIA*	7.33 %	16.20 %	25.09 %	19.06 %	10.45 %	13.72 %

El rendimiento neto es después de comisiones y el que obtuvo el inversionista en el periodo.

El desempeño de la sociedad en el pasado, no es indicativo del desempeño que tendrá en el futuro.

* La Tasa Libre de Riesgo es una tasa que no incluye descuentos por comisiones o cualquier otro gasto.

Los datos de rendimiento se incluirán cuando se genere la información

Régimen y Política de Inversión

a)Estrategia de Administración: Activa.

b)Política de Inversión: Tomar riesgos buscando aprovechar oportunidades de mercado para tratar de incrementar su rendimiento por arriba de su base de referencia.

c)Índice de Referencia: S&P GLOBAL BMI.

d)Inversión en acciones de sociedades de inversión del mismo consorcio empresarial: Hasta el 100% de su Activo total.

e)Derivados: No.

f)Valores estructurados, títulos fiduciarios de capital o valores respaldados por activos: No.

g)Operaciones de Crédito: No.

h)Riesgo Asociado: Muy Alto.

i) Montos Máximos y Mínimos de los Activos más importantes:

1. Valores de renta variable, de emisoras extranjeras; incluyendo acciones (ETF's y/o TRAC's), y Sociedades de Inversión que inviertan en este tipo de emisoras: Mín: 80.00% Máx: 100.00%

2. Valores operados en el SIC, (ETF's y/o TRAC's): Mín: 0.00% Máx: 100.00%

3. Acciones de Soc. de Inv. de Renta Variable: Mín: 0.00% Máx: 100.00%

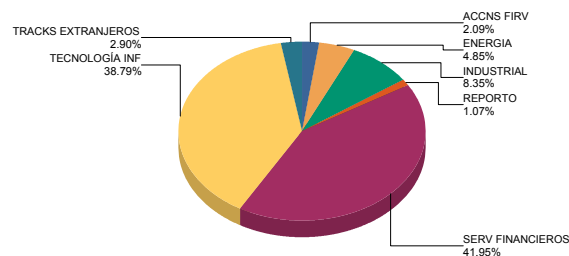
4. Acciones nacionales: Mín: 0.00% Máx: 20.00%

5. Operaciones de reporte: Mín:0.00 % Máx:20.00 %

Composición de la Cartera de Inversión

Principales inversiones al mes de diciembre 2017

	NOMBRE	SERIE	TIPO	MONTO	%
1	1ISP_ITOT	*	RTA. VAR.	331,092,648	28.60%
2	1ISP_VGK	*	RTA. VAR.	143,776,376	12.42%
3	1ISP_IEUR	*	RTA. VAR.	107,843,104	9.32%
4	1ISP_EWJ	*	RTA. VAR.	96,646,482	8.35%
5	1ISP_VTI	*	RTA. VAR.	91,599,364	7.91%
6	1ISP_IXC	*	RTA. VAR.	56,150,096	4.85%
7	1ISP_EVL	N	RTA. VAR.	53,552,071	4.63%
8	1ISP_EIDO	*	RTA. VAR.	48,081,025	4.15%
9	1ISP_IYG	*	RTA. VAR.	41,807,776	3.61%
10	1ISP_IPAC	*	RTA. VAR.	29,005,720	2.51%
TOTAL				1,157,709,098	100%

Por Sector de Actividad económica

Comisiones y Remuneraciones por la Prestación de Servicios
i) Comisiones pagadas directamente por el Cliente

Concepto	Clase L		Serie más representativa (L)	
	%	\$	%	\$
NCLUMPLIMIENTO PLAZO MÍNIMO DE PERMANENCIA	N/A	N/A	N/A	N/A
NCLUMPLIMIENTO SALDO MÍNIMO DE INVERSIÓN	N/A	N/A	N/A	N/A
COMPRA DE ACCIONES	N/A	N/A	N/A	N/A
VENTA DE ACCIONES	N/A	N/A	N/A	N/A
SERVICIOS POR ASESORÍA	N/A	N/A	N/A	N/A
SERVICIO DE CUSTODIA DE ACTIVOS OBJ. DE INV.	N/A	N/A	N/A	N/A
SERVICIO ADMINISTRACIÓN DE ACCIONES	N/A	N/A	N/A	N/A
OTRAS	N/A	N/A	N/A	N/A
TOTAL	N/A	N/A	N/A	N/A

*El Fondo ni alguno de los integrantes de Grupo Financiero Scotiabank Inverlat que actúe como distribuidor cobran ninguna de estas comisiones; sin embargo, cada distribuidor podrá cobrar estas comisiones de conformidad con lo establecido en los contratos respectivos, por lo que se sugiere consultar a su distribuidor.

ii) Comisiones Pagadas por el Fondo de Inversión

Concepto	Clase L		Serie más representativa (L)	
	%	\$	%	\$
ADMINISTRACIÓN DE ACTIVOS*	2.00	20.00	2.00	20.00
ADMINISTRACIÓN ACTIVOS S/ DESEMPEÑO	0.00	0.00	0.00	0.00
DISTRIBUCIÓN DE ACCIONES	0.00	0.00	0.00	0.00
VALUACIÓN DE ACCIONES	0.01	0.10	0.01	0.10
DEPOSITO DE ACCIONES DEL FI	0.00	0.00	0.00	0.00
DEPOSITO DE VALORES	0.02	0.20	0.02	0.20
CONTABILIDAD	0.00	0.00	0.00	0.00
OTRAS	0.02	0.20	0.02	0.20
TOTAL	2.05	20.50	2.05	20.50

Nota: Los % y \$ de las comisiones se presentan anualizados, considerando una inversión de \$1,000 pesos.

Información sobre comisiones y remuneraciones

Las comisiones por compra y venta de acciones, pueden disminuir el monto total de su inversión. Esto implica que usted recibiría un monto menor después de una operación. Lo anterior, junto con las comisiones pagadas por la sociedad, representa una reducción del rendimiento total que recibirá por su inversión en la sociedad.

Las comisiones por distribución de acciones pueden variar de distribuidor en distribuidor. Si quiere conocer la comisión específica consulte a su distribuidor.

Algunos prestadores de servicios pueden establecer acuerdos con la sociedad y ofrecerle descuentos por sus servicios. Para conocer de su existencia y el posible beneficio para usted, pregunte con su distribuidor.

El prospecto de información, contiene un mayor detalle de los conflictos de interés a los que pudiera estar sujeto.

Políticas para la Compra - Venta de Acciones

Plazo mínimo de permanencia:	No se tiene plazo mínimo de permanencia	Liquidez:	Diaria
Recepción de órdenes:	Cualquier día hábil dentro del horario aplicable	Horario:	- a Hasta las 13:30 hrs.
Ejecución de operaciones:	Compra: El día de la solicitud Venta: El día de la solicitud	Límites de recompra:	100% cuando no exceda el 20% del activo total del Fondo
Liquidación de operaciones:	48 hrs	Diferencial*:	No se ha aplicado

* La Sociedad de inversión ante condiciones desordenadas de mercado u operaciones inusuales, podrá aplicar a las operaciones compra-venta de sus acciones, un diferencial sobre el precio actualizado de valuación de dichas acciones, que haya determinado previamente, y conservarlo a favor de los inversionistas que permanecen en la sociedad.

Prestadores de Servicios

Operadora :	Scotia Fondos, S.A. de C.V. Sociedad Operadora de Sociedades de Inversión, Grupo Financiero Scotiabank Inverlat.
Distribuidora :	SA de CV, Actinver-Lloyd SA, Administradora Vanguardia SA de CV, Allianz Fondika SA de CV, Banca Mifel SC, Banco Regional de Monterrey SA, Casa de Bolsa Arka SA de CV, Finaccess México SA de C.
Valuadora :	Valuadora GAF, S.A. de C.V
Inst. Calificadora de Valores :	N.A
Proveedor de Precios :	Valuación Operativa y Referencias de Mercado S.A. de C.V.

Advertencias

La sociedad de inversión no cuenta con garantía alguna del IPAB, ni de la sociedad operadora ni del Grupo Financiero al que, en su caso, esta última pertenezca. La inversión en la sociedad se encuentra respaldada hasta por el monto de su patrimonio.

“Las inscripciones en el Registro Nacional de Valores tendrán efectos declarativos y no convalidan los actos jurídicos que sean nulos de conformidad con las leyes aplicables, ni implican certificación sobre la bondad de los valores inscritos en el mismo o sobre la solvencia, liquidez o calidad crediticia de la Sociedad de Inversión.”

Ningún intermediario financiero, apoderado para celebrar operaciones con el público, o cualquier otra persona, está autorizado para proporcionar información o hacer declaración alguna adicional al contenido del presente documento o el prospecto de información al público inversionista, por lo que deberán entenderse como no autorizadas por la sociedad.

Para mayor información visite la página electrónica de nuestra operadora y/o distribuidora(s), donde podrá consultar el prospecto de información al público inversionista de la sociedad, así como la información actualizada sobre la cartera de inversiones de la sociedad.

El presente documento y el prospecto de información al público inversionista son los únicos documentos de venta que reconoce la sociedad de inversión como válidos.

Centro de Atención al Inversionista

Contacto y Número Telefónico :	Alvaro Ayala Margain. 5325-3100 y 01800-7268423
Horario :	9:00 a 18:00 hrs., Lunes a Viernes

Página(s) electrónica(s)

Página de Internet del Grupo Financiero:	www.scotiabank.com.mx www.scotiabank.com.mx
--	--

SCOTIA GLOBAL, S.A. DE C.V., F.I.R.V.

Tipo	RENTA VARIABLE	Fecha de Autorización	11 agosto 2017
Clasificación	ESPECIALIZADA EN ACCIONES INTERNACIONALES (RVESACCINT)	Clase y Serie	M
Clave de Pizarra	SCOTGLO	Posibles Adquirientes	PERSONAS MORALES
Calificación	N/A	Monto Mínimo de Inversión (\$)	0

Importante: El valor de un fondo de inversión, cualquier que sea su política de inversión, está sujeta a la fluctuación de los mercados, por lo que el inversionista puede obtener ganancias o pérdidas.

Objetivo de Inversión

La inversión es principalmente en valores de renta variable de emisoras extranjeras así como en instrumentos de inversión denominados Exchange Traded Funds ("ETF" por sus siglas en inglés), que repliquen el desempeño de los mercados accionarios de países, regiones y/o sectores económicos y en acciones de Sociedades de Inversión de renta variable que inviertan preponderantemente en emisoras extranjeras.

Información Relevante

El Fondo invertirá en instrumentos denominados ETF's, y/o TRAC's que incluyan subyacentes acordes con el régimen de inversión, e inscritos en el RNV, listados en el SIC o en otros mercados, (como por ejemplo el New York Stock Exchange NYSE o el de acciones tecnológicas NASDAQ).

El Fondo esta orientado a pequeños, medianos y grandes inversionistas, sin embargo, se recomienda para inversionistas con amplios conocimientos financieros, en virtud de que el objetivo del portafolio es realizar una diversificación en valores internacionales, con horizonte de inversión de largo plazo, lo que implica un riesgo catalogado como muy alto.

Valor en Riesgo (VaR):

Valor en Riesgo (VaR) de la cartera de inversión respecto de sus activos netos: 5.00% con una probabilidad de 95%. La pérdida que en un escenario pesimista (5 en 100) que puede enfrentar el Fondo en un lapso de un día, es de \$50.00 pesos por cada \$1,000 pesos invertidos.

Nota: Este dato es solo una estimación, las expectativas de pérdida podrían ser mayores, incluso por el monto total de la inversión realizada. La definición de valor en riesgo es válida únicamente en condiciones normales de mercado.

Rendimiento y Desempeño Histórico

Clase y Serie accionaria: M

Índice(s) de Referencia: Mencionado en el inciso c)

Tabla de Rendimientos Efectivos

	Último Mes	Últimos 3 Meses	Últimos 12 Meses	Año 2016	Año 2015	Año 2014
RENDIMIENTO BRUTO	8.51 %	14.62 %	18.83 %	24.99 %	N/A	N/A
RENDIMIENTO NETO	8.32 %	14.04 %	16.51 %	22.67 %	N/A	N/A
TLR (CETES 28)	0.56 %	1.78 %	6.88 %	4.13 %	N/A	N/A
ÍNDICE DE REFERENCIA*	7.33 %	16.20 %	25.09 %	19.06 %	N/A	N/A

El rendimiento neto es después de comisiones y el que obtuvo el inversionista en el periodo.

El desempeño de la sociedad en el pasado, no es indicativo del desempeño que tendrá en el futuro.

* La Tasa Libre de Riesgo es una tasa que no incluye descuentos por comisiones o cualquier otro gasto.

Los datos de rendimiento se incluirán cuando se genere la información

Régimen y Política de Inversión

a)Estrategia de Administración: Activa.

b)Política de Inversión: Tomar riesgos buscando aprovechar oportunidades de mercado para tratar de incrementar su rendimiento por arriba de su base de referencia.

c)Índice de Referencia: S&P GLOBAL BMI.

d)Inversión en acciones de sociedades de inversión del mismo consorcio empresarial: Hasta el 100% de su Activo total.

e)Derivados: No.

f)Valores estructurados, títulos fiduciarios de capital o valores respaldados por activos: No.

g)Operaciones de Crédito: No.

h)Riesgo Asociado: Muy Alto.

i) Montos Máximos y Mínimos de los Activos más importantes:

1. Valores de renta variable, de emisoras extranjeras; incluyendo acciones (ETF's y/o TRAC's), y Sociedades de Inversión que inviertan en este tipo de emisoras: Mín: 80.00% Máx: 100.00%

2. Valores operados en el SIC, (ETF's y/o TRAC's): Mín: 0.00% Máx: 100.00%

3. Acciones de Soc. de Inv. de Renta Variable: Mín: 0.00% Máx: 100.00%

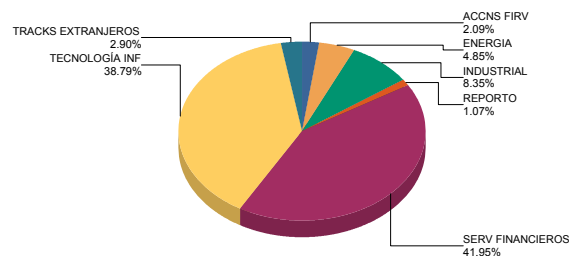
4. Acciones nacionales: Mín: 0.00% Máx: 20.00%

5. Operaciones de reporte: Mín:0.00 % Máx:20.00 %

Composición de la Cartera de Inversión

Principales inversiones al mes de diciembre 2017

	NOMBRE	SERIE	TIPO	MONTO	%
1	1ISP_ITOT	*	RTA. VAR.	331,092,648	28.60%
2	1ISP_VGK	*	RTA. VAR.	143,776,376	12.42%
3	1ISP_IEUR	*	RTA. VAR.	107,843,104	9.32%
4	1ISP_EWJ	*	RTA. VAR.	96,646,482	8.35%
5	1ISP_VTI	*	RTA. VAR.	91,599,364	7.91%
6	1ISP_IXC	*	RTA. VAR.	56,150,096	4.85%
7	1ISP_EVL	N	RTA. VAR.	53,552,071	4.63%
8	1ISP_EIDO	*	RTA. VAR.	48,081,025	4.15%
9	1ISP_IYG	*	RTA. VAR.	41,807,776	3.61%
10	1ISP_IPAC	*	RTA. VAR.	29,005,720	2.51%
TOTAL				1,157,709,098	100%

Por Sector de Actividad económica

Comisiones y Remuneraciones por la Prestación de Servicios
i) Comisiones pagadas directamente por el Cliente

Concepto	Clase M		Serie más representativa (L)	
	%	\$	%	\$
NCLUMPLIMIENTO PLAZO MÍNIMO DE PERMANENCIA	N/A	N/A	N/A	N/A
NCLUMPLIMIENTO SALDO MÍNIMO DE INVERSIÓN	N/A	N/A	N/A	N/A
COMPRA DE ACCIONES	N/A	N/A	N/A	N/A
VENTA DE ACCIONES	N/A	N/A	N/A	N/A
SERVICIOS POR ASESORÍA	N/A	N/A	N/A	N/A
SERVICIO DE CUSTODIA DE ACTIVOS OBJ. DE INV.	N/A	N/A	N/A	N/A
SERVICIO ADMINISTRACIÓN DE ACCIONES	N/A	N/A	N/A	N/A
OTRAS	N/A	N/A	N/A	N/A
TOTAL	N/A	N/A	N/A	N/A

*El Fondo ni alguno de los integrantes de Grupo Financiero Scotiabank Inverlat que actúe como distribuidor cobran ninguna de estas comisiones; sin embargo, cada distribuidor podrá cobrar estas comisiones de conformidad con lo establecido en los contratos respectivos, por lo que se sugiere consultar a su distribuidor.

ii) Comisiones Pagadas por el Fondo de Inversión

Concepto	Clase M		Serie más representativa (L)	
	%	\$	%	\$
ADMINISTRACIÓN DE ACTIVOS*	2.00	20.00	2.00	20.00
ADMINISTRACIÓN ACTIVOS S/ DESEMPEÑO	0.00	0.00	0.00	0.00
DISTRIBUCIÓN DE ACCIONES	0.00	0.00	0.00	0.00
VALUACIÓN DE ACCIONES	0.01	0.10	0.01	0.10
DEPOSITO DE ACCIONES DEL FI	0.00	0.00	0.00	0.00
DEPOSITO DE VALORES	0.01	0.10	0.02	0.20
CONTABILIDAD	0.00	0.00	0.00	0.00
OTRAS	0.02	0.20	0.02	0.20
TOTAL	2.04	20.40	2.05	20.50

Nota: Los % y \$ de las comisiones se presentan anualizados, considerando una inversión de \$1,000 pesos.

Información sobre comisiones y remuneraciones

Las comisiones por compra y venta de acciones, pueden disminuir el monto total de su inversión. Esto implica que usted recibiría un monto menor después de una operación. Lo anterior, junto con las comisiones pagadas por la sociedad, representa una reducción del rendimiento total que recibirá por su inversión en la sociedad.

Las comisiones por distribución de acciones pueden variar de distribuidor en distribuidor. Si quiere conocer la comisión específica consulte a su distribuidor.

Algunos prestadores de servicios pueden establecer acuerdos con la sociedad y ofrecerle descuentos por sus servicios. Para conocer de su existencia y el posible beneficio para usted, pregunte con su distribuidor.

El prospecto de información, contiene un mayor detalle de los conflictos de interés a los que pudiera estar sujeto.

Políticas para la Compra - Venta de Acciones

Plazo mínimo de permanencia:	No se tiene plazo mínimo de permanencia	Liquidez:	Diaria
Recepción de órdenes:	Cualquier día hábil dentro del horario aplicable	Horario:	- a Hasta las 13:30 hrs.
Ejecución de operaciones:	Compra: El día de la solicitud Venta: El día de la solicitud	Límites de recompra:	100% cuando no exceda el 20% del activo total del Fondo
Liquidación de operaciones:	48 hrs	Diferencial*:	No se ha aplicado

* La Sociedad de inversión ante condiciones desordenadas de mercado u operaciones inusuales, podrá aplicar a las operaciones compra-venta de sus acciones, un diferencial sobre el precio actualizado de valuación de dichas acciones, que haya determinado previamente, y conservarlo a favor de los inversionistas que permanecen en la sociedad.

Prestadores de Servicios

Operadora :	Scotia Fondos, S.A. de C.V. Sociedad Operadora de Sociedades de Inversión, Grupo Financiero Scotiabank Inverlat.
Distribuidora :	SA de CV, Actinver-Lloyd SA, Administradora Vanguardia SA de CV, Allianz Fondika SA de CV, Banca Mifel SC, Banco Regional de Monterrey SA, Casa de Bolsa Arka SA de CV, Finaccess México SA de C.
Valuadora :	Valuadora GAF, S.A. de C.V
Inst. Calificadora de Valores :	N.A
Proveedor de Precios :	Valuación Operativa y Referencias de Mercado S.A. de C.V.

Advertencias

La sociedad de inversión no cuenta con garantía alguna del IPAB, ni de la sociedad operadora ni del Grupo Financiero al que, en su caso, esta última pertenezca. La inversión en la sociedad se encuentra respaldada hasta por el monto de su patrimonio.

“Las inscripciones en el Registro Nacional de Valores tendrán efectos declarativos y no convalidan los actos jurídicos que sean nulos de conformidad con las leyes aplicables, ni implican certificación sobre la bondad de los valores inscritos en el mismo o sobre la solvencia, liquidez o calidad crediticia de la Sociedad de Inversión.”

Ningún intermediario financiero, apoderado para celebrar operaciones con el público, o cualquier otra persona, está autorizado para proporcionar información o hacer declaración alguna adicional al contenido del presente documento o el prospecto de información al público inversionista, por lo que deberán entenderse como no autorizadas por la sociedad.

Para mayor información visite la página electrónica de nuestra operadora y/o distribuidora(s), donde podrá consultar el prospecto de información al público inversionista de la sociedad, así como la información actualizada sobre la cartera de inversiones de la sociedad.

El presente documento y el prospecto de información al público inversionista son los únicos documentos de venta que reconoce la sociedad de inversión como válidos.

Centro de Atención al Inversionista

Contacto y Número Telefónico :	Alvaro Ayala Margain. 5325-3100 y 01800-7268423
Horario :	9:00 a 18:00 hrs., Lunes a Viernes

Página(s) electrónica(s)

Página de Internet del Grupo Financiero:	www.scotiabank.com.mx www.scotiabank.com.mx
--	--

SCOTIA GLOBAL, S.A. DE C.V., F.I.R.V.

Tipo	RENTA VARIABLE	Fecha de Autorización	11 agosto 2017
Clasificación	ESPECIALIZADA EN ACCIONES INTERNACIONALES (RVESACCINT)	Clase y Serie	S
Clave de Pizarra	SCOTGLO	Posibles Adquirientes	PERSONAS FÍSICAS
Calificación	N/A	Monto Mínimo de Inversión (\$)	0

Importante: El valor de un fondo de inversión, cualquier que sea su política de inversión, está sujeta a la fluctuación de los mercados, por lo que el inversionista puede obtener ganancias o pérdidas.

Objetivo de Inversión

La inversión es principalmente en valores de renta variable de emisoras extranjeras así como en instrumentos de inversión denominados Exchange Traded Funds ("ETF" por sus siglas en inglés), que repliquen el desempeño de los mercados accionarios de países, regiones y/o sectores económicos y en acciones de Sociedades de Inversión de renta variable que inviertan preponderantemente en emisoras extranjeras.

Información Relevante

El Fondo invertirá en instrumentos denominados ETF's, y/o TRAC's que incluyan subyacentes acordes con el régimen de inversión, e inscritos en el RNV, listados en el SIC o en otros mercados, (como por ejemplo el New York Stock Exchange NYSE o el de acciones tecnológicas NASDAQ).

El Fondo esta orientado a pequeños, medianos y grandes inversionistas, sin embargo, se recomienda para inversionistas con amplios conocimientos financieros, en virtud de que el objetivo del portafolio es realizar una diversificación en valores internacionales, con horizonte de inversión de largo plazo, lo que implica un riesgo catalogado como muy alto.

Valor en Riesgo (VaR):

Valor en Riesgo (VaR) de la cartera de inversión respecto de sus activos netos: 5.00% con una probabilidad de 95%. La pérdida que en un escenario pesimista (5 en 100) que puede enfrentar el Fondo en un lapso de un día, es de \$50.00 pesos por cada \$1,000 pesos invertidos.

Nota: Este dato es solo una estimación, las expectativas de pérdida podrían ser mayores, incluso por el monto total de la inversión realizada. La definición de valor en riesgo es válida únicamente en condiciones normales de mercado.

Rendimiento y Desempeño Histórico

Clase y Serie accionaria: S

Índice(s) de Referencia: Mencionado en el inciso c)

Tabla de Rendimientos Efectivos

	Último Mes	Últimos 3 Meses	Últimos 12 Meses	Año 2016	Año 2015	Año 2014
RENDIMIENTO BRUTO	8.45 %	14.61 %	18.91 %	N/A	N/A	N/A
RENDIMIENTO NETO	8.40 %	14.47 %	18.33 %	N/A	N/A	N/A
TLR (CETES 28)	0.56 %	1.78 %	6.88 %	N/A	N/A	N/A
ÍNDICE DE REFERENCIA*	7.48 %	16.64 %	26.83 %	N/A	N/A	N/A

El rendimiento neto es después de comisiones y el que obtuvo el inversionista en el periodo.

El desempeño de la sociedad en el pasado, no es indicativo del desempeño que tendrá en el futuro.

* La Tasa Libre de Riesgo es una tasa que no incluye descuentos por comisiones o cualquier otro gasto.

Los datos de rendimiento se incluirán cuando se genere la información

Régimen y Política de Inversión

a)Estrategia de Administración: Activa.

b)Política de Inversión: Tomar riesgos buscando aprovechar oportunidades de mercado para tratar de incrementar su rendimiento por arriba de su base de referencia.

c)Índice de Referencia: S&P GLOBAL BMI.

d)Inversión en acciones de sociedades de inversión del mismo consorcio empresarial: Hasta el 100% de su Activo total.

e)Derivados: No.

f)Valores estructurados, títulos fiduciarios de capital o valores respaldados por activos: No.

g)Operaciones de Crédito: No.

h)Riesgo Asociado: Muy Alto.

i) Montos Máximos y Mínimos de los Activos más importantes:

1. Valores de renta variable, de emisoras extranjeras; incluyendo acciones (ETF's y/o TRAC's), y Sociedades de Inversión que inviertan en este tipo de emisoras: Mín: 80.00% Máx: 100.00%

2. Valores operados en el SIC, (ETF's y/o TRAC's): Mín: 0.00% Máx: 100.00%

3. Acciones de Soc. de Inv. de Renta Variable: Mín: 0.00% Máx: 100.00%

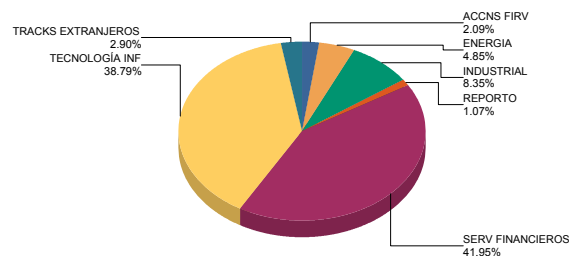
4. Acciones nacionales: Mín: 0.00% Máx: 20.00%

5. Operaciones de reporte: Mín:0.00 % Máx:20.00 %

Composición de la Cartera de Inversión

Principales inversiones al mes de diciembre 2017

	NOMBRE	SERIE	TIPO	MONTO	%
1	1ISP_ITOT	*	RTA. VAR.	331,092,648	28.60%
2	1ISP_VGK	*	RTA. VAR.	143,776,376	12.42%
3	1ISP_IEUR	*	RTA. VAR.	107,843,104	9.32%
4	1ISP_EWJ	*	RTA. VAR.	96,646,482	8.35%
5	1ISP_VTI	*	RTA. VAR.	91,599,364	7.91%
6	1ISP_IXC	*	RTA. VAR.	56,150,096	4.85%
7	1ISP_EVL	N	RTA. VAR.	53,552,071	4.63%
8	1ISP_EIDO	*	RTA. VAR.	48,081,025	4.15%
9	1ISP_IYG	*	RTA. VAR.	41,807,776	3.61%
10	1ISP_IPAC	*	RTA. VAR.	29,005,720	2.51%
TOTAL				1,157,709,098	100%

Por Sector de Actividad económica

Comisiones y Remuneraciones por la Prestación de Servicios
i) Comisiones pagadas directamente por el Cliente

Concepto	Clase S		Serie más representativa (L)	
	%	\$	%	\$
NCLUMPLIMIENTO PLAZO MÍNIMO DE PERMANENCIA	N/A	N/A	N/A	N/A
NCLUMPLIMIENTO SALDO MÍNIMO DE INVERSIÓN	N/A	N/A	N/A	N/A
COMPRA DE ACCIONES	N/A	N/A	N/A	N/A
VENTA DE ACCIONES	N/A	N/A	N/A	N/A
SERVICIOS POR ASESORÍA	N/A	N/A	N/A	N/A
SERVICIO DE CUSTODIA DE ACTIVOS OBJ. DE INV.	N/A	N/A	N/A	N/A
SERVICIO ADMINISTRACIÓN DE ACCIONES	N/A	N/A	N/A	N/A
OTRAS	N/A	N/A	N/A	N/A
TOTAL	N/A	N/A	N/A	N/A

*El Fondo ni alguno de los integrantes de Grupo Financiero Scotiabank Inverlat que actúe como distribuidor cobran ninguna de estas comisiones; sin embargo, cada distribuidor podrá cobrar estas comisiones de conformidad con lo establecido en los contratos respectivos, por lo que se sugiere consultar a su distribuidor.

ii) Comisiones Pagadas por el Fondo de Inversión

Concepto	Clase S		Serie más representativa (L)	
	%	\$	%	\$
ADMINISTRACIÓN DE ACTIVOS*	0.50	5.00	2.00	20.00
ADMINISTRACIÓN ACTIVOS S/ DESEMPEÑO	0.00	0.00	0.00	0.00
DISTRIBUCIÓN DE ACCIONES	0.00	0.00	0.00	0.00
VALUACIÓN DE ACCIONES	0.01	0.10	0.01	0.10
DEPOSITO DE ACCIONES DEL FI	0.00	0.00	0.00	0.00
DEPOSITO DE VALORES	0.02	0.20	0.02	0.20
CONTABILIDAD	0.00	0.00	0.00	0.00
OTRAS	0.02	0.20	0.02	0.20
TOTAL	0.55	5.50	2.05	20.50

Nota: Los % y \$ de las comisiones se presentan anualizados, considerando una inversión de \$1,000 pesos.

Información sobre comisiones y remuneraciones

Las comisiones por compra y venta de acciones, pueden disminuir el monto total de su inversión. Esto implica que usted recibiría un monto menor después de una operación. Lo anterior, junto con las comisiones pagadas por la sociedad, representa una reducción del rendimiento total que recibirá por su inversión en la sociedad.

Las comisiones por distribución de acciones pueden variar de distribuidor en distribuidor. Si quiere conocer la comisión específica consulte a su distribuidor.

Algunos prestadores de servicios pueden establecer acuerdos con la sociedad y ofrecerle descuentos por sus servicios. Para conocer de su existencia y el posible beneficio para usted, pregunte con su distribuidor.

El prospecto de información, contiene un mayor detalle de los conflictos de interés a los que pudiera estar sujeto.

Políticas para la Compra - Venta de Acciones

Plazo mínimo de permanencia:	No se tiene plazo mínimo de permanencia	Liquidez:	Diaria
Recepción de órdenes:	Cualquier día hábil dentro del horario aplicable	Horario:	- a Hasta las 13:30 hrs.
Ejecución de operaciones:	Compra: El día de la solicitud Venta: El día de la solicitud	Límites de recompra:	100% cuando no exceda el 20% del activo total del Fondo
Liquidación de operaciones:	48 hrs	Diferencial*:	No se ha aplicado

* La Sociedad de inversión ante condiciones desordenadas de mercado u operaciones inusuales, podrá aplicar a las operaciones compra-venta de sus acciones, un diferencial sobre el precio actualizado de valuación de dichas acciones, que haya determinado previamente, y conservarlo a favor de los inversionistas que permanecen en la sociedad.

Prestadores de Servicios

Operadora :	Scotia Fondos, S.A. de C.V. Sociedad Operadora de Sociedades de Inversión, Grupo Financiero Scotiabank Inverlat.
Distribuidora :	SA de CV, Actinver-Lloyd SA, Administradora Vanguardia SA de CV, Allianz Fondika SA de CV, Banca Mifel SC, Banco Regional de Monterrey SA, Casa de Bolsa Arka SA de CV, Finaccess México SA de C.
Valuadora :	Valuadora GAF, S.A. de C.V
Inst. Calificadora de Valores :	N.A
Proveedor de Precios :	Valuación Operativa y Referencias de Mercado S.A. de C.V.

Advertencias

La sociedad de inversión no cuenta con garantía alguna del IPAB, ni de la sociedad operadora ni del Grupo Financiero al que, en su caso, esta última pertenezca. La inversión en la sociedad se encuentra respaldada hasta por el monto de su patrimonio.

“Las inscripciones en el Registro Nacional de Valores tendrán efectos declarativos y no convalidan los actos jurídicos que sean nulos de conformidad con las leyes aplicables, ni implican certificación sobre la bondad de los valores inscritos en el mismo o sobre la solvencia, liquidez o calidad crediticia de la Sociedad de Inversión.”

Ningún intermediario financiero, apoderado para celebrar operaciones con el público, o cualquier otra persona, está autorizado para proporcionar información o hacer declaración alguna adicional al contenido del presente documento o el prospecto de información al público inversionista, por lo que deberán entenderse como no autorizadas por la sociedad.

Para mayor información visite la página electrónica de nuestra operadora y/o distribuidora(s), donde podrá consultar el prospecto de información al público inversionista de la sociedad, así como la información actualizada sobre la cartera de inversiones de la sociedad.

El presente documento y el prospecto de información al público inversionista son los únicos documentos de venta que reconoce la sociedad de inversión como válidos.

Centro de Atención al Inversionista

Contacto y Número Telefónico :	Alvaro Ayala Margain. 5325-3100 y 01800-7268423
Horario :	9:00 a 18:00 hrs., Lunes a Viernes

Página(s) electrónica(s)

Página de Internet del Grupo Financiero:	www.scotiabank.com.mx www.scotiabank.com.mx
--	--

SCOTIA GLOBAL, S.A. DE C.V., F.I.R.V.

Tipo	RENDA VARIABLE	Fecha de Autorización	11 agosto 2017
Clasificación	ESPECIALIZADA EN ACCIONES INTERNACIONALES (RVESACCINT)	Clase y Serie	TE
Clave de Pizarra	SCOTGLO	Posibles Adquirientes	PERSONAS MORALES EXENTAS
Calificación	N/A	Monto Mínimo de Inversión (\$)	0

Importante: El valor de un fondo de inversión, cualquier que sea su política de inversión, está sujeta a la fluctuación de los mercados, por lo que el inversionista puede obtener ganancias o pérdidas.

Objetivo de Inversión

La inversión es principalmente en valores de renta variable de emisoras extranjeras así como en instrumentos de inversión denominados Exchange Traded Funds ("ETF" por sus siglas en inglés), que repliquen el desempeño de los mercados accionarios de países, regiones y/o sectores económicos y en acciones de Sociedades de Inversión de renta variable que inviertan preponderantemente en emisoras extranjeras.

Información Relevante

El Fondo invertirá en instrumentos denominados ETF's, y/o TRAC's que incluyan subyacentes acordes con el régimen de inversión, e inscritos en el RNV, listados en el SIC o en otros mercados, (como por ejemplo el New York Stock Exchange NYSE o el de acciones tecnológicas NASDAQ).

El Fondo esta orientado a pequeños, medianos y grandes inversionistas, sin embargo, se recomienda para inversionistas con amplios conocimientos financieros, en virtud de que el objetivo del portafolio es realizar una diversificación en valores internacionales, con horizonte de inversión de largo plazo, lo que implica un riesgo catalogado como muy alto.

Valor en Riesgo (VaR):

Valor en Riesgo (VaR) de la cartera de inversión respecto de sus activos netos: 5.00% con una probabilidad de 95%. La pérdida que en un escenario pesimista (5 en 100) que puede enfrentar el Fondo en un lapso de un día, es de \$50.00 pesos por cada \$1,000 pesos invertidos.

Nota: Este dato es solo una estimación, las expectativas de pérdida podrían ser mayores, incluso por el monto total de la inversión realizada. La definición de valor en riesgo es válida únicamente en condiciones normales de mercado.

Rendimiento y Desempeño Histórico

Clase y Serie accionaria: TE

Índice(s) de Referencia: Mencionado en el inciso c)

Tabla de Rendimientos Efectivos

	Último Mes	Últimos 3 Meses	Últimos 12 Meses	Año 2016	Año 2015	Año 2014
RENDIMIENTO BRUTO	N/A	N/A	N/A	N/A	N/A	N/A
RENDIMIENTO NETO	N/A	N/A	N/A	N/A	N/A	N/A
TLR (CETES 28)	N/A	N/A	N/A	N/A	N/A	N/A
ÍNDICE DE REFERENCIA*	N/A	N/A	N/A	N/A	N/A	N/A

El rendimiento neto es después de comisiones y el que obtuvo el inversionista en el periodo.

El desempeño de la sociedad en el pasado, no es indicativo del desempeño que tendrá en el futuro.

* La Tasa Libre de Riesgo es una tasa que no incluye descuentos por comisiones o cualquier otro gasto.

Los datos de rendimiento se incluirán cuando se genere la información

Régimen y Política de Inversión

a)Estrategia de Administración: Activa.

b)Política de Inversión: Tomar riesgos buscando aprovechar oportunidades de mercado para tratar de incrementar su rendimiento por arriba de su base de referencia.

c)Índice de Referencia: S&P GLOBAL BMI.

d)Inversión en acciones de sociedades de inversión del mismo consorcio empresarial: Hasta el 100% de su Activo total.

e)Derivados: No.

f)Valores estructurados, títulos fiduciarios de capital o valores respaldados por activos: No.

g)Operaciones de Crédito: No.

h)Riesgo Asociado: Muy Alto.

i) Montos Máximos y Mínimos de los Activos más importantes:

1. Valores de renta variable, de emisoras extranjeras; incluyendo acciones (ETF's y/o TRAC's), y Sociedades de Inversión que inviertan en este tipo de emisoras: Mín: 80.00% Máx: 100.00%

2. Valores operados en el SIC, (ETF's y/o TRAC's): Mín: 0.00% Máx: 100.00%

3. Acciones de Soc. de Inv. de Renta Variable: Mín: 0.00% Máx: 100.00%

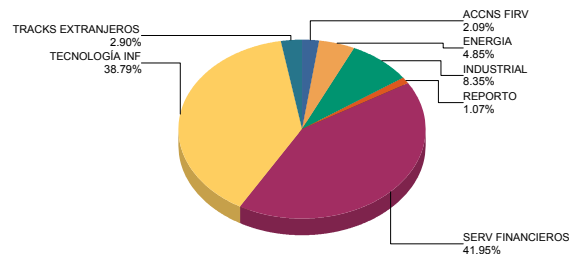
4. Acciones nacionales: Mín: 0.00% Máx: 20.00%

5. Operaciones de reporte: Mín:0.00 % Máx:20.00 %

Composición de la Cartera de Inversión

Principales inversiones al mes de diciembre 2017

	NOMBRE	SERIE	TIPO	MONTO	%
1	1ISP_ITOT	*	RTA. VAR.	331,092,648	28.60%
2	1ISP_VGK	*	RTA. VAR.	143,776,376	12.42%
3	1ISP_IEUR	*	RTA. VAR.	107,843,104	9.32%
4	1ISP_EWJ	*	RTA. VAR.	96,646,482	8.35%
5	1ISP_VTI	*	RTA. VAR.	91,599,364	7.91%
6	1ISP_IXC	*	RTA. VAR.	56,150,096	4.85%
7	1ISP_EVL	N	RTA. VAR.	53,552,071	4.63%
8	1ISP_EIDO	*	RTA. VAR.	48,081,025	4.15%
9	1ISP_IYG	*	RTA. VAR.	41,807,776	3.61%
10	1ISP_IPAC	*	RTA. VAR.	29,005,720	2.51%
TOTAL				1,157,709,098	100%

Por Sector de Actividad económica

Comisiones y Remuneraciones por la Prestación de Servicios
i) Comisiones pagadas directamente por el Cliente

Concepto	Clase TE		Serie más representativa (L)	
	%	\$	%	\$
NCLUMPLIMIENTO PLAZO MÍNIMO DE PERMANENCIA	N/A	N/A	N/A	N/A
NCLUMPLIMIENTO SALDO MÍNIMO DE INVERSIÓN	N/A	N/A	N/A	N/A
COMPRA DE ACCIONES	N/A	N/A	N/A	N/A
VENTA DE ACCIONES	N/A	N/A	N/A	N/A
SERVICIOS POR ASESORÍA	N/A	N/A	N/A	N/A
SERVICIO DE CUSTODIA DE ACTIVOS OBJ. DE INV.	N/A	N/A	N/A	N/A
SERVICIO ADMINISTRACIÓN DE ACCIONES	N/A	N/A	N/A	N/A
OTRAS	N/A	N/A	N/A	N/A
TOTAL	N/A	N/A	N/A	N/A

*El Fondo ni alguno de los integrantes de Grupo Financiero Scotiabank Inverlat que actúe como distribuidor cobran ninguna de estas comisiones; sin embargo, cada distribuidor podrá cobrar estas comisiones de conformidad con lo establecido en los contratos respectivos, por lo que se sugiere consultar a su distribuidor.

ii) Comisiones Pagadas por el Fondo de Inversión

Concepto	Clase TE		Serie más representativa (L)	
	%	\$	%	\$
ADMINISTRACIÓN DE ACTIVOS*	2.00	20.00	2.00	20.00
ADMINISTRACIÓN ACTIVOS S/ DESEMPEÑO	0.00	0.00	0.00	0.00
DISTRIBUCIÓN DE ACCIONES	0.00	0.00	0.00	0.00
VALUACIÓN DE ACCIONES	0.00	0.00	0.01	0.10
DEPOSITO DE ACCIONES DEL FI	0.00	0.00	0.00	0.00
DEPOSITO DE VALORES	0.00	0.00	0.02	0.20
CONTABILIDAD	0.00	0.00	0.00	0.00
OTRAS	0.00	0.00	0.02	0.20
TOTAL	2.00	20.00	2.05	20.50

Nota: Los % y \$ de las comisiones se presentan anualizados, considerando una inversión de \$1,000 pesos.

Información sobre comisiones y remuneraciones

Las comisiones por compra y venta de acciones, pueden disminuir el monto total de su inversión. Esto implica que usted recibiría un monto menor después de una operación. Lo anterior, junto con las comisiones pagadas por la sociedad, representa una reducción del rendimiento total que recibirá por su inversión en la sociedad.

Las comisiones por distribución de acciones pueden variar de distribuidor en distribuidor. Si quiere conocer la comisión específica consulte a su distribuidor.

Algunos prestadores de servicios pueden establecer acuerdos con la sociedad y ofrecerle descuentos por sus servicios. Para conocer de su existencia y el posible beneficio para usted, pregunte con su distribuidor.

El prospecto de información, contiene un mayor detalle de los conflictos de interés a los que pudiera estar sujeto.

Políticas para la Compra - Venta de Acciones

Plazo mínimo de permanencia:	No se tiene plazo mínimo de permanencia	Liquidez:	Diaria
Recepción de órdenes:	Cualquier día hábil dentro del horario aplicable	Horario:	- a Hasta las 13:30 hrs.
Ejecución de operaciones:	Compra: El día de la solicitud Venta: El día de la solicitud	Límites de recompra:	100% cuando no exceda el 20% del activo total del Fondo
Liquidación de operaciones:	48 hrs	Diferencial*:	No se ha aplicado

* La Sociedad de inversión ante condiciones desordenadas de mercado u operaciones inusuales, podrá aplicar a las operaciones compra-venta de sus acciones, un diferencial sobre el precio actualizado de valuación de dichas acciones, que haya determinado previamente, y conservarlo a favor de los inversionistas que permanecen en la sociedad.

Prestadores de Servicios

Operadora :	Scotia Fondos, S.A. de C.V. Sociedad Operadora de Sociedades de Inversión, Grupo Financiero Scotiabank Inverlat.
Distribuidora :	SA de CV, Actinver-Lloyd SA, Administradora Vanguardia SA de CV, Allianz Fondika SA de CV, Banca Mifel SC, Banco Regional de Monterrey SA, Casa de Bolsa Arka SA de CV, Finaccess México SA de C.
Valuadora :	Valuadora GAF, S.A. de C.V
Inst. Calificadora de Valores :	N.A
Proveedor de Precios :	Valuación Operativa y Referencias de Mercado S.A. de C.V.

Advertencias

La sociedad de inversión no cuenta con garantía alguna del IPAB, ni de la sociedad operadora ni del Grupo Financiero al que, en su caso, esta última pertenezca. La inversión en la sociedad se encuentra respaldada hasta por el monto de su patrimonio.

“Las inscripciones en el Registro Nacional de Valores tendrán efectos declarativos y no convalidan los actos jurídicos que sean nulos de conformidad con las leyes aplicables, ni implican certificación sobre la bondad de los valores inscritos en el mismo o sobre la solvencia, liquidez o calidad crediticia de la Sociedad de Inversión.”

Ningún intermediario financiero, apoderado para celebrar operaciones con el público, o cualquier otra persona, está autorizado para proporcionar información o hacer declaración alguna adicional al contenido del presente documento o el prospecto de información al público inversionista, por lo que deberán entenderse como no autorizadas por la sociedad.

Para mayor información visite la página electrónica de nuestra operadora y/o distribuidora(s), donde podrá consultar el prospecto de información al público inversionista de la sociedad, así como la información actualizada sobre la cartera de inversiones de la sociedad.

El presente documento y el prospecto de información al público inversionista son los únicos documentos de venta que reconoce la sociedad de inversión como válidos.

Centro de Atención al Inversionista

Contacto y Número Telefónico :	Alvaro Ayala Margain. 5325-3100 y 01800-7268423
Horario :	9:00 a 18:00 hrs., Lunes a Viernes

Página(s) electrónica(s)

Página de Internet del Grupo Financiero:	www.scotiabank.com.mx www.scotiabank.com.mx
--	--

SCOTIA GLOBAL, S.A. DE C.V., F.I.R.V.

Tipo	RENTA VARIABLE	Fecha de Autorización	11 agosto 2017
Clasificación	ESPECIALIZADA EN ACCIONES INTERNACIONALES (RVESACCINT)	Clase y Serie	TF
Clave de Pizarra	SCOTGLO	Posibles Adquirientes	PERSONAS FÍSICAS
Calificación	N/A	Monto Mínimo de Inversión (\$)	0

Importante: El valor de un fondo de inversión, cualquier que sea su política de inversión, está sujeta a la fluctuación de los mercados, por lo que el inversionista puede obtener ganancias o pérdidas.

Objetivo de Inversión

La inversión es principalmente en valores de renta variable de emisoras extranjeras así como en instrumentos de inversión denominados Exchange Traded Funds ("ETF" por sus siglas en inglés), que repliquen el desempeño de los mercados accionarios de países, regiones y/o sectores económicos y en acciones de Sociedades de Inversión de renta variable que inviertan preponderantemente en emisoras extranjeras.

Información Relevante

El Fondo invertirá en instrumentos denominados ETF's, y/o TRAC's que incluyan subyacentes acordes con el régimen de inversión, e inscritos en el RNV, listados en el SIC o en otros mercados, (como por ejemplo el New York Stock Exchange NYSE o el de acciones tecnológicas NASDAQ).

El Fondo esta orientado a pequeños, medianos y grandes inversionistas, sin embargo, se recomienda para inversionistas con amplios conocimientos financieros, en virtud de que el objetivo del portafolio es realizar una diversificación en valores internacionales, con horizonte de inversión de largo plazo, lo que implica un riesgo catalogado como muy alto.

Valor en Riesgo (VaR):

Valor en Riesgo (VaR) de la cartera de inversión respecto de sus activos netos: 5.00% con una probabilidad de 95%. La pérdida que en un escenario pesimista (5 en 100) que puede enfrentar el Fondo en un lapso de un día, es de \$50.00 pesos por cada \$1,000 pesos invertidos.

Nota: Este dato es solo una estimación, las expectativas de pérdida podrían ser mayores, incluso por el monto total de la inversión realizada. La definición de valor en riesgo es válida únicamente en condiciones normales de mercado.

Rendimiento y Desempeño Histórico

Clase y Serie accionaria: TF

Índice(s) de Referencia: Mencionado en el inciso c)

Tabla de Rendimientos Efectivos

	Último Mes	Últimos 3 Meses	Últimos 12 Meses	Año 2016	Año 2015	Año 2014
RENDIMIENTO BRUTO	8.44 %	14.55 %	18.61 %	24.74 %	15.45 %	N/A
RENDIMIENTO NETO	8.25 %	13.97 %	16.29 %	22.42 %	13.13 %	N/A
TLR (CETES 28)	0.56 %	1.78 %	6.88 %	4.13 %	3.01 %	N/A
ÍNDICE DE REFERENCIA*	7.33 %	16.20 %	25.09 %	19.06 %	10.45 %	N/A

El rendimiento neto es después de comisiones y el que obtuvo el inversionista en el periodo.

El desempeño de la sociedad en el pasado, no es indicativo del desempeño que tendrá en el futuro.

* La Tasa Libre de Riesgo es una tasa que no incluye descuentos por comisiones o cualquier otro gasto.

Los datos de rendimiento se incluirán cuando se genere la información

Régimen y Política de Inversión

a)Estrategia de Administración: Activa.

b)Política de Inversión: Tomar riesgos buscando aprovechar oportunidades de mercado para tratar de incrementar su rendimiento por arriba de su base de referencia.

c)Índice de Referencia: S&P GLOBAL BMI.

d)Inversión en acciones de sociedades de inversión del mismo consorcio empresarial: Hasta el 100% de su Activo total.

e)Derivados: No.

f)Valores estructurados, títulos fiduciarios de capital o valores respaldados por activos: No.

g)Operaciones de Crédito: No.

h)Riesgo Asociado: Muy Alto.

i) Montos Máximos y Mínimos de los Activos más importantes:

1. Valores de renta variable, de emisoras extranjeras; incluyendo acciones (ETF's y/o TRAC's), y Sociedades de Inversión que inviertan en este tipo de emisoras: Mín: 80.00% Máx: 100.00%

2. Valores operados en el SIC, (ETF's y/o TRAC's): Mín: 0.00% Máx: 100.00%

3. Acciones de Soc. de Inv. de Renta Variable: Mín: 0.00% Máx: 100.00%

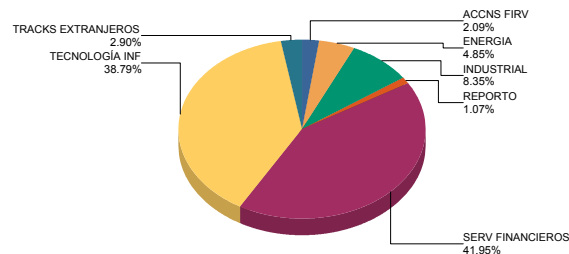
4. Acciones nacionales: Mín: 0.00% Máx: 20.00%

5. Operaciones de reporte: Mín:0.00 % Máx:20.00 %

Composición de la Cartera de Inversión

Principales inversiones al mes de diciembre 2017

	NOMBRE	SERIE	TIPO	MONTO	%
1	1ISP_ITOT	*	RTA. VAR.	331,092,648	28.60%
2	1ISP_VGK	*	RTA. VAR.	143,776,376	12.42%
3	1ISP_IEUR	*	RTA. VAR.	107,843,104	9.32%
4	1ISP_EWJ	*	RTA. VAR.	96,646,482	8.35%
5	1ISP_VTI	*	RTA. VAR.	91,599,364	7.91%
6	1ISP_IXC	*	RTA. VAR.	56,150,096	4.85%
7	1ISP_EVL	N	RTA. VAR.	53,552,071	4.63%
8	1ISP_EIDO	*	RTA. VAR.	48,081,025	4.15%
9	1ISP_IYG	*	RTA. VAR.	41,807,776	3.61%
10	1ISP_IPAC	*	RTA. VAR.	29,005,720	2.51%
TOTAL				1,157,709,098	100%

Por Sector de Actividad económica

Comisiones y Remuneraciones por la Prestación de Servicios
i) Comisiones pagadas directamente por el Cliente

Concepto	Clase TF		Serie más representativa (L)	
	%	\$	%	\$
NCLUMPLIMIENTO PLAZO MÍNIMO DE PERMANENCIA	N/A	N/A	N/A	N/A
NCLUMPLIMIENTO SALDO MÍNIMO DE INVERSIÓN	N/A	N/A	N/A	N/A
COMPRA DE ACCIONES	N/A	N/A	N/A	N/A
VENTA DE ACCIONES	N/A	N/A	N/A	N/A
SERVICIOS POR ASESORÍA	N/A	N/A	N/A	N/A
SERVICIO DE CUSTODIA DE ACTIVOS OBJ. DE INV.	N/A	N/A	N/A	N/A
SERVICIO ADMINISTRACIÓN DE ACCIONES	N/A	N/A	N/A	N/A
OTRAS	N/A	N/A	N/A	N/A
TOTAL	N/A	N/A	N/A	N/A

*El Fondo ni alguno de los integrantes de Grupo Financiero Scotiabank Inverlat que actúe como distribuidor cobran ninguna de estas comisiones; sin embargo, cada distribuidor podrá cobrar estas comisiones de conformidad con lo establecido en los contratos respectivos, por lo que se sugiere consultar a su distribuidor.

ii) Comisiones Pagadas por el Fondo de Inversión

Concepto	Clase TF		Serie más representativa (L)	
	%	\$	%	\$
ADMINISTRACIÓN DE ACTIVOS*	2.00	20.00	2.00	20.00
ADMINISTRACIÓN ACTIVOS S/ DESEMPEÑO	0.00	0.00	0.00	0.00
DISTRIBUCIÓN DE ACCIONES	0.00	0.00	0.00	0.00
VALUACIÓN DE ACCIONES	0.01	0.10	0.01	0.10
DEPOSITO DE ACCIONES DEL FI	0.00	0.00	0.00	0.00
DEPOSITO DE VALORES	0.02	0.20	0.02	0.20
CONTABILIDAD	0.00	0.00	0.00	0.00
OTRAS	0.02	0.20	0.02	0.20
TOTAL	2.05	20.50	2.05	20.50

Nota: Los % y \$ de las comisiones se presentan anualizados, considerando una inversión de \$1,000 pesos.

Políticas para la Compra - Venta de Acciones

Plazo mínimo de permanencia:	No se tiene plazo mínimo de permanencia	Liquidez:	Diaria
Recepción de órdenes:	Cualquier día hábil dentro del horario aplicable	Horario:	- a Hasta las 13:30 hrs.
Ejecución de operaciones:	Compra: El día de la solicitud Venta: El día de la solicitud	Límites de recompra:	100% cuando no exceda el 20% del activo total del Fondo
Liquidación de operaciones:	48 hrs	Diferencial*:	No se ha aplicado

* La Sociedad de inversión ante condiciones desordenadas de mercado u operaciones inusuales, podrá aplicar a las operaciones compra-venta de sus acciones, un diferencial sobre el precio actualizado de valuación de dichas acciones, que haya determinado previamente, y conservarlo a favor de los inversionistas que permanecen en la sociedad.

Prestadores de Servicios

Operadora :	Scotia Fondos, S.A. de C.V. Sociedad Operadora de Sociedades de Inversión, Grupo Financiero Scotiabank Inverlat.
Distribuidora :	SA de CV, Actinver-Lloyd SA, Administradora Vanguardia SA de CV, Allianz Fondika SA de CV, Banca Mifel SC, Banco Regional de Monterrey SA, Casa de Bolsa Arka SA de CV, Finaccess México SA de C.
Valuadora :	Valuadora GAF, S.A. de C.V
Inst. Calificadora de Valores :	N.A
Proveedor de Precios :	Valuación Operativa y Referencias de Mercado S.A. de C.V.

Centro de Atención al Inversionista

Contacto y Número Telefónico :	Alvaro Ayala Margain. 5325-3100 y 01800-7268423
Horario :	9:00 a 18:00 hrs., Lunes a Viernes

Página(s) electrónica(s)

Página de Internet del Grupo Financiero:	www.scotiabank.com.mx www.scotiabank.com.mx
--	--

Información sobre comisiones y remuneraciones

Las comisiones por compra y venta de acciones, pueden disminuir el monto total de su inversión. Esto implica que usted recibiría un monto menor después de una operación. Lo anterior, junto con las comisiones pagadas por la sociedad, representa una reducción del rendimiento total que recibirá por su inversión en la sociedad.

Las comisiones por distribución de acciones pueden variar de distribuidor en distribuidor. Si quiere conocer la comisión específica consulte a su distribuidor.

Algunos prestadores de servicios pueden establecer acuerdos con la sociedad y ofrecerle descuentos por sus servicios. Para conocer de su existencia y el posible beneficio para usted, pregunte con su distribuidor.

El prospecto de información, contiene un mayor detalle de los conflictos de interés a los que pudiera estar sujeto.

Advertencias

La sociedad de inversión no cuenta con garantía alguna del IPAB, ni de la sociedad operadora ni del Grupo Financiero al que, en su caso, esta última pertenezca. La inversión en la sociedad se encuentra respaldada hasta por el monto de su patrimonio.

“Las inscripciones en el Registro Nacional de Valores tendrán efectos declarativos y no convalidan los actos jurídicos que sean nulos de conformidad con las leyes aplicables, ni implican certificación sobre la bondad de los valores inscritos en el mismo o sobre la solvencia, liquidez o calidad crediticia de la Sociedad de Inversión.”

Ningún intermediario financiero, apoderado para celebrar operaciones con el público, o cualquier otra persona, está autorizado para proporcionar información o hacer declaración alguna adicional al contenido del presente documento o el prospecto de información al público inversionista, por lo que deberán entenderse como no autorizadas por la sociedad.

Para mayor información visite la página electrónica de nuestra operadora y/o distribuidora(s), donde podrá consultar el prospecto de información al público inversionista de la sociedad, así como la información actualizada sobre la cartera de inversiones de la sociedad.

El presente documento y el prospecto de información al público inversionista son los únicos documentos de venta que reconoce la sociedad de inversión como válidos.

SCOTIA GLOBAL, S.A. DE C.V., F.I.R.V.

Tipo	RENTA VARIABLE	Fecha de Autorización	11 agosto 2017
Clasificación	ESPECIALIZADA EN ACCIONES INTERNACIONALES (RVESACCINT)	Clase y Serie	TM
Clave de Pizarra	SCOTGLO	Posibles Adquirientes	PERSONAS MORALES
Calificación	N/A	Monto Mínimo de Inversión (\$)	0

Importante: El valor de un fondo de inversión, cualquier que sea su política de inversión, está sujeta a la fluctuación de los mercados, por lo que el inversionista puede obtener ganancias o pérdidas.

Objetivo de Inversión

La inversión es principalmente en valores de renta variable de emisoras extranjeras así como en instrumentos de inversión denominados Exchange Traded Funds ("ETF" por sus siglas en inglés), que repliquen el desempeño de los mercados accionarios de países, regiones y/o sectores económicos y en acciones de Sociedades de Inversión de renta variable que inviertan preponderantemente en emisoras extranjeras.

Información Relevante

El Fondo invertirá en instrumentos denominados ETF's, y/o TRAC's que incluyan subyacentes acordes con el régimen de inversión, e inscritos en el RNV, listados en el SIC o en otros mercados, (como por ejemplo el New York Stock Exchange NYSE o el de acciones tecnológicas NASDAQ).

El Fondo esta orientado a pequeños, medianos y grandes inversionistas, sin embargo, se recomienda para inversionistas con amplios conocimientos financieros, en virtud de que el objetivo del portafolio es realizar una diversificación en valores internacionales, con horizonte de inversión de largo plazo, lo que implica un riesgo catalogado como muy alto.

Valor en Riesgo (VaR):

Valor en Riesgo (VaR) de la cartera de inversión respecto de sus activos netos: 5.00% con una probabilidad de 95%. La pérdida que en un escenario pesimista (5 en 100) que puede enfrentar el Fondo en un lapso de un día, es de \$50.00 pesos por cada \$1,000 pesos invertidos.

Nota: Este dato es solo una estimación, las expectativas de pérdida podrían ser mayores, incluso por el monto total de la inversión realizada. La definición de valor en riesgo es válida únicamente en condiciones normales de mercado.

Rendimiento y Desempeño Histórico

Clase y Serie accionaria: TM

Índice(s) de Referencia: Mencionado en el inciso c)

Tabla de Rendimientos Efectivos

	Último Mes	Últimos 3 Meses	Últimos 12 Meses	Año 2016	Año 2015	Año 2014
RENDIMIENTO BRUTO	8.55 %	14.68 %	19.12 %	24.87 %	15.36 %	N/A
RENDIMIENTO NETO	8.35 %	14.10 %	16.80 %	22.55 %	13.04 %	N/A
TLR (CETES 28)	0.56 %	1.78 %	6.88 %	4.13 %	3.01 %	N/A
ÍNDICE DE REFERENCIA*	7.33 %	16.20 %	25.09 %	19.06 %	10.45 %	N/A

El rendimiento neto es después de comisiones y el que obtuvo el inversionista en el periodo.

El desempeño de la sociedad en el pasado, no es indicativo del desempeño que tendrá en el futuro.

* La Tasa Libre de Riesgo es una tasa que no incluye descuentos por comisiones o cualquier otro gasto.

Los datos de rendimiento se incluirán cuando se genere la información

Régimen y Política de Inversión

a)Estrategia de Administración: Activa.

b)Política de Inversión: Tomar riesgos buscando aprovechar oportunidades de mercado para tratar de incrementar su rendimiento por arriba de su base de referencia.

c)Índice de Referencia: S&P GLOBAL BMI.

d)Inversión en acciones de sociedades de inversión del mismo consorcio empresarial: Hasta el 100% de su Activo total.

e)Derivados: No.

f)Valores estructurados, títulos fiduciarios de capital o valores respaldados por activos: No.

g)Operaciones de Crédito: No.

h)Riesgo Asociado: Muy Alto.

i) Montos Máximos y Mínimos de los Activos más importantes:

1. Valores de renta variable, de emisoras extranjeras; incluyendo acciones (ETF's y/o TRAC's), y Sociedades de Inversión que inviertan en este tipo de emisoras: Mín: 80.00% Máx: 100.00%

2. Valores operados en el SIC, (ETF's y/o TRAC's): Mín: 0.00% Máx: 100.00%

3. Acciones de Soc. de Inv. de Renta Variable: Mín: 0.00% Máx: 100.00%

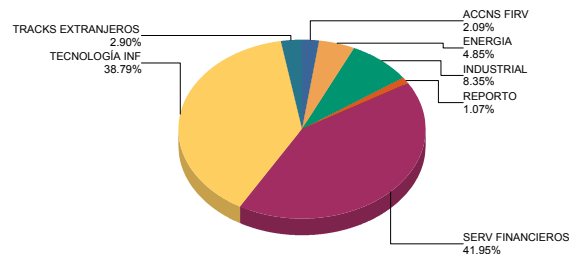
4. Acciones nacionales: Mín: 0.00% Máx: 20.00%

5. Operaciones de reporte: Mín:0.00 % Máx:20.00 %

Composición de la Cartera de Inversión

Principales inversiones al mes de diciembre 2017

	NOMBRE	SERIE	TIPO	MONTO	%
1	1ISP_ITOT	*	RTA. VAR.	331,092,648	28.60%
2	1ISP_VGK	*	RTA. VAR.	143,776,376	12.42%
3	1ISP_IEUR	*	RTA. VAR.	107,843,104	9.32%
4	1ISP_EWJ	*	RTA. VAR.	96,646,482	8.35%
5	1ISP_VTI	*	RTA. VAR.	91,599,364	7.91%
6	1ISP_IXC	*	RTA. VAR.	56,150,096	4.85%
7	1ISP_EVL	N	RTA. VAR.	53,552,071	4.63%
8	1ISP_EIDO	*	RTA. VAR.	48,081,025	4.15%
9	1ISP_IYG	*	RTA. VAR.	41,807,776	3.61%
10	1ISP_IPAC	*	RTA. VAR.	29,005,720	2.51%
TOTAL				1,157,709,098	100%

Por Sector de Actividad económica

Comisiones y Remuneraciones por la Prestación de Servicios
i) Comisiones pagadas directamente por el Cliente

Concepto	Clase TM		Serie más representativa (L)	
	%	\$	%	\$
NCLUMPLIMIENTO PLAZO MÍNIMO DE PERMANENCIA	N/A	N/A	N/A	N/A
NCLUMPLIMIENTO SALDO MÍNIMO DE INVERSIÓN	N/A	N/A	N/A	N/A
COMPRA DE ACCIONES	N/A	N/A	N/A	N/A
VENTA DE ACCIONES	N/A	N/A	N/A	N/A
SERVICIOS POR ASESORÍA	N/A	N/A	N/A	N/A
SERVICIO DE CUSTODIA DE ACTIVOS OBJ. DE INV.	N/A	N/A	N/A	N/A
SERVICIO ADMINISTRACIÓN DE ACCIONES	N/A	N/A	N/A	N/A
OTRAS	N/A	N/A	N/A	N/A
TOTAL	N/A	N/A	N/A	N/A

*El Fondo ni alguno de los integrantes de Grupo Financiero Scotiabank Inverlat que actúe como distribuidor cobran ninguna de estas comisiones; sin embargo, cada distribuidor podrá cobrar estas comisiones de conformidad con lo establecido en los contratos respectivos, por lo que se sugiere consultar a su distribuidor.

ii) Comisiones Pagadas por el Fondo de Inversión

Concepto	Clase TM		Serie más representativa (L)	
	%	\$	%	\$
ADMINISTRACIÓN DE ACTIVOS*	2.00	20.00	2.00	20.00
ADMINISTRACIÓN ACTIVOS S/ DESEMPEÑO	0.00	0.00	0.00	0.00
DISTRIBUCIÓN DE ACCIONES	0.00	0.00	0.00	0.00
VALUACIÓN DE ACCIONES	0.00	0.00	0.01	0.10
DEPOSITO DE ACCIONES DEL FI	0.00	0.00	0.00	0.00
DEPOSITO DE VALORES	0.00	0.00	0.02	0.20
CONTABILIDAD	0.00	0.00	0.00	0.00
OTRAS	0.00	0.00	0.02	0.20
TOTAL	2.00	20.00	2.05	20.50

Nota: Los % y \$ de las comisiones se presentan anualizados, considerando una inversión de \$1,000 pesos.

Políticas para la Compra - Venta de Acciones

Plazo mínimo de permanencia:	No se tiene plazo mínimo de permanencia	Liquidez:	Diaria
Recepción de órdenes:	Cualquier día hábil dentro del horario aplicable	Horario:	- a Hasta las 13:30 hrs.
Ejecución de operaciones:	Compra: El día de la solicitud Venta: El día de la solicitud	Límites de recompra:	100% cuando no exceda el 20% del activo total del Fondo
Liquidación de operaciones:	48 hrs	Diferencial*:	No se ha aplicado

* La Sociedad de inversión ante condiciones desordenadas de mercado u operaciones inusuales, podrá aplicar a las operaciones compra-venta de sus acciones, un diferencial sobre el precio actualizado de valuación de dichas acciones, que haya determinado previamente, y conservarlo a favor de los inversionistas que permanecen en la sociedad.

Prestadores de Servicios

Operadora :	Scotia Fondos, S.A. de C.V. Sociedad Operadora de Sociedades de Inversión, Grupo Financiero Scotiabank Inverlat.
Distribuidora :	SA de CV, Actinver-Lloyd SA, Administradora Vanguardia SA de CV, Allianz Fondika SA de CV, Banca Mifel SC, Banco Regional de Monterrey SA, Casa de Bolsa Arka SA de CV, Finaccess México SA de C.
Valuadora :	Valuadora GAF, S.A. de C.V
Inst. Calificadora de Valores :	N.A
Proveedor de Precios :	Valuación Operativa y Referencias de Mercado S.A. de C.V.

Centro de Atención al Inversionista

Contacto y Número Telefónico :	Alvaro Ayala Margain. 5325-3100 y 01800-7268423
Horario :	9:00 a 18:00 hrs., Lunes a Viernes

Página(s) electrónica(s)

Página de Internet del Grupo Financiero:	www.scotiabank.com.mx www.scotiabank.com.mx
--	--

Información sobre comisiones y remuneraciones

Las comisiones por compra y venta de acciones, pueden disminuir el monto total de su inversión. Esto implica que usted recibiría un monto menor después de una operación. Lo anterior, junto con las comisiones pagadas por la sociedad, representa una reducción del rendimiento total que recibirá por su inversión en la sociedad.

Las comisiones por distribución de acciones pueden variar de distribuidor en distribuidor. Si quiere conocer la comisión específica consulte a su distribuidor.

Algunos prestadores de servicios pueden establecer acuerdos con la sociedad y ofrecerle descuentos por sus servicios. Para conocer de su existencia y el posible beneficio para usted, pregunte con su distribuidor.

El prospecto de información, contiene un mayor detalle de los conflictos de interés a los que pudiera estar sujeto.

Advertencias

La sociedad de inversión no cuenta con garantía alguna del IPAB, ni de la sociedad operadora ni del Grupo Financiero al que, en su caso, esta última pertenezca. La inversión en la sociedad se encuentra respaldada hasta por el monto de su patrimonio.

“Las inscripciones en el Registro Nacional de Valores tendrán efectos declarativos y no convalidan los actos jurídicos que sean nulos de conformidad con las leyes aplicables, ni implican certificación sobre la bondad de los valores inscritos en el mismo o sobre la solvencia, liquidez o calidad crediticia de la Sociedad de Inversión.”

Ningún intermediario financiero, apoderado para celebrar operaciones con el público, o cualquier otra persona, está autorizado para proporcionar información o hacer declaración alguna adicional al contenido del presente documento o el prospecto de información al público inversionista, por lo que deberán entenderse como no autorizadas por la sociedad.

Para mayor información visite la página electrónica de nuestra operadora y/o distribuidora(s), donde podrá consultar el prospecto de información al público inversionista de la sociedad, así como la información actualizada sobre la cartera de inversiones de la sociedad.

El presente documento y el prospecto de información al público inversionista son los únicos documentos de venta que reconoce la sociedad de inversión como válidos.

SCOTIA GLOBAL, S.A. DE C.V., F.I.R.V.

Tipo	RENTA VARIABLE	Fecha de Autorización	11 agosto 2017
Clasificación	ESPECIALIZADA EN ACCIONES INTERNACIONALES (RVESACCINT)	Clase y Serie	TX
Clave de Pizarra	SCOTGLO	Posibles Adquirientes	PERSONAS FÍSICAS
Calificación	N/A	Monto Mínimo de Inversión (\$)	0

Importante: El valor de un fondo de inversión, cualquier que sea su política de inversión, está sujeta a la fluctuación de los mercados, por lo que el inversionista puede obtener ganancias o pérdidas.

Objetivo de Inversión

La inversión es principalmente en valores de renta variable de emisoras extranjeras así como en instrumentos de inversión denominados Exchange Traded Funds ("ETF" por sus siglas en inglés), que repliquen el desempeño de los mercados accionarios de países, regiones y/o sectores económicos y en acciones de Sociedades de Inversión de renta variable que inviertan preponderantemente en emisoras extranjeras.

Información Relevante

El Fondo invertirá en instrumentos denominados ETF's, y/o TRAC's que incluyan subyacentes acordes con el régimen de inversión, e inscritos en el RNV, listados en el SIC o en otros mercados, (como por ejemplo el New York Stock Exchange NYSE o el de acciones tecnológicas NASDAQ).

El Fondo esta orientado a pequeños, medianos y grandes inversionistas, sin embargo, se recomienda para inversionistas con amplios conocimientos financieros, en virtud de que el objetivo del portafolio es realizar una diversificación en valores internacionales, con horizonte de inversión de largo plazo, lo que implica un riesgo catalogado como muy alto.

Valor en Riesgo (VaR):

Valor en Riesgo (VaR) de la cartera de inversión respecto de sus activos netos: 5.00% con una probabilidad de 95%. La pérdida que en un escenario pesimista (5 en 100) que puede enfrentar el Fondo en un lapso de un día, es de \$50.00 pesos por cada \$1,000 pesos invertidos.

Nota: Este dato es solo una estimación, las expectativas de pérdida podrían ser mayores, incluso por el monto total de la inversión realizada. La definición de valor en riesgo es válida únicamente en condiciones normales de mercado.

Rendimiento y Desempeño Histórico

Clase y Serie accionaria: TX

Índice(s) de Referencia: Mencionado en el inciso c)

Tabla de Rendimientos Efectivos

	Último Mes	Últimos 3 Meses	Últimos 12 Meses	Año 2016	Año 2015	Año 2014
RENDIMIENTO BRUTO	N/A	N/A	N/A	N/A	N/A	N/A
RENDIMIENTO NETO	N/A	N/A	N/A	N/A	N/A	N/A
TLR (CETES 28)	N/A	N/A	N/A	N/A	N/A	N/A
ÍNDICE DE REFERENCIA*	N/A	N/A	N/A	N/A	N/A	N/A

El rendimiento neto es después de comisiones y el que obtuvo el inversionista en el periodo.

El desempeño de la sociedad en el pasado, no es indicativo del desempeño que tendrá en el futuro.

* La Tasa Libre de Riesgo es una tasa que no incluye descuentos por comisiones o cualquier otro gasto.

Los datos de rendimiento se incluirán cuando se genere la información

Régimen y Política de Inversión

a)Estrategia de Administración: Activa.

b)Política de Inversión: Tomar riesgos buscando aprovechar oportunidades de mercado para tratar de incrementar su rendimiento por arriba de su base de referencia.

c)Índice de Referencia: S&P GLOBAL BMI.

d)Inversión en acciones de sociedades de inversión del mismo consorcio empresarial: Hasta el 100% de su Activo total.

e)Derivados: No.

f)Valores estructurados, títulos fiduciarios de capital o valores respaldados por activos: No.

g)Operaciones de Crédito: No.

h)Riesgo Asociado: Muy Alto.

i) Montos Máximos y Mínimos de los Activos más importantes:

1. Valores de renta variable, de emisoras extranjeras; incluyendo acciones (ETF's y/o TRAC's), y Sociedades de Inversión que inviertan en este tipo de emisoras: Mín: 80.00% Máx: 100.00%

2. Valores operados en el SIC, (ETF's y/o TRAC's): Mín: 0.00% Máx: 100.00%

3. Acciones de Soc. de Inv. de Renta Variable: Mín: 0.00% Máx: 100.00%

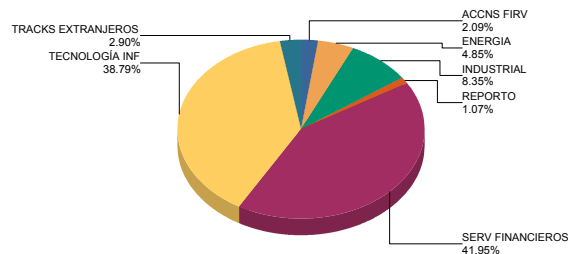
4. Acciones nacionales: Mín: 0.00% Máx: 20.00%

5. Operaciones de reporte: Mín:0.00 % Máx:20.00 %

Composición de la Cartera de Inversión

Principales inversiones al mes de diciembre 2017

	NOMBRE	SERIE	TIPO	MONTO	%
1	1ISP_ITOT	*	RTA. VAR.	331,092,648	28.60%
2	1ISP_VGK	*	RTA. VAR.	143,776,376	12.42%
3	1ISP_IEUR	*	RTA. VAR.	107,843,104	9.32%
4	1ISP_EWJ	*	RTA. VAR.	96,646,482	8.35%
5	1ISP_VTI	*	RTA. VAR.	91,599,364	7.91%
6	1ISP_IXC	*	RTA. VAR.	56,150,096	4.85%
7	1ISP_EVL	N	RTA. VAR.	53,552,071	4.63%
8	1ISP_EIDO	*	RTA. VAR.	48,081,025	4.15%
9	1ISP_IYG	*	RTA. VAR.	41,807,776	3.61%
10	1ISP_IPAC	*	RTA. VAR.	29,005,720	2.51%
TOTAL				1,157,709,098	100%

Por Sector de Actividad económica

Comisiones y Remuneraciones por la Prestación de Servicios
i) Comisiones pagadas directamente por el Cliente

Concepto	Clase TX		Serie más representativa (L)	
	%	\$	%	\$
NCLUMPLIMIENTO PLAZO MÍNIMO DE PERMANENCIA	N/A	N/A	N/A	N/A
NCLUMPLIMIENTO SALDO MÍNIMO DE INVERSIÓN	N/A	N/A	N/A	N/A
COMPRA DE ACCIONES	N/A	N/A	N/A	N/A
VENTA DE ACCIONES	N/A	N/A	N/A	N/A
SERVICIOS POR ASESORÍA	N/A	N/A	N/A	N/A
SERVICIO DE CUSTODIA DE ACTIVOS OBJ. DE INV.	N/A	N/A	N/A	N/A
SERVICIO ADMINISTRACIÓN DE ACCIONES	N/A	N/A	N/A	N/A
OTRAS	N/A	N/A	N/A	N/A
TOTAL	N/A	N/A	N/A	N/A

*El Fondo ni alguno de los integrantes de Grupo Financiero Scotiabank Inverlat que actúe como distribuidor cobran ninguna de estas comisiones; sin embargo, cada distribuidor podrá cobrar estas comisiones de conformidad con lo establecido en los contratos respectivos, por lo que se sugiere consultar a su distribuidor.

ii) Comisiones Pagadas por el Fondo de Inversión

Concepto	Clase TX		Serie más representativa (L)	
	%	\$	%	\$
ADMINISTRACIÓN DE ACTIVOS*	2.00	20.00	2.00	20.00
ADMINISTRACIÓN ACTIVOS S/ DESEMPEÑO	0.00	0.00	0.00	0.00
DISTRIBUCIÓN DE ACCIONES	0.00	0.00	0.00	0.00
VALUACIÓN DE ACCIONES	0.00	0.00	0.01	0.10
DEPOSITO DE ACCIONES DEL FI	0.00	0.00	0.00	0.00
DEPOSITO DE VALORES	0.00	0.00	0.02	0.20
CONTABILIDAD	0.00	0.00	0.00	0.00
OTRAS	0.00	0.00	0.02	0.20
TOTAL	2.00	20.00	2.05	20.50

Nota: Los % y \$ de las comisiones se presentan anualizados, considerando una inversión de \$1,000 pesos.

Información sobre comisiones y remuneraciones

Las comisiones por compra y venta de acciones, pueden disminuir el monto total de su inversión. Esto implica que usted recibiría un monto menor después de una operación. Lo anterior, junto con las comisiones pagadas por la sociedad, representa una reducción del rendimiento total que recibirá por su inversión en la sociedad.

Las comisiones por distribución de acciones pueden variar de distribuidor en distribuidor. Si quiere conocer la comisión específica consulte a su distribuidor.

Algunos prestadores de servicios pueden establecer acuerdos con la sociedad y ofrecerle descuentos por sus servicios. Para conocer de su existencia y el posible beneficio para usted, pregunte con su distribuidor.

El prospecto de información, contiene un mayor detalle de los conflictos de interés a los que pudiera estar sujeto.

Políticas para la Compra - Venta de Acciones

Plazo mínimo de permanencia:	No se tiene plazo mínimo de permanencia	Liquidez:	Diaria
Recepción de órdenes:	Cualquier día hábil dentro del horario aplicable	Horario:	- a Hasta las 13:30 hrs.
Ejecución de operaciones:	Compra: El día de la solicitud Venta: El día de la solicitud	Límites de recompra:	100% cuando no exceda el 20% del activo total del Fondo
Liquidación de operaciones:	48 hrs	Diferencial*:	No se ha aplicado

* La Sociedad de inversión ante condiciones desordenadas de mercado u operaciones inusuales, podrá aplicar a las operaciones compra-venta de sus acciones, un diferencial sobre el precio actualizado de valuación de dichas acciones, que haya determinado previamente, y conservarlo a favor de los inversionistas que permanecen en la sociedad.

Prestadores de Servicios

Operadora :	Scotia Fondos, S.A. de C.V. Sociedad Operadora de Sociedades de Inversión, Grupo Financiero Scotiabank Inverlat.
Distribuidora :	SA de CV, Actinver-Lloyd SA, Administradora Vanguardia SA de CV, Allianz Fondika SA de CV, Banca Mifel SC, Banco Regional de Monterrey SA, Casa de Bolsa Arka SA de CV, Finaccess México SA de C.
Valuadora :	Valuadora GAF, S.A. de C.V
Inst. Calificadora de Valores :	N.A
Proveedor de Precios :	Valuación Operativa y Referencias de Mercado S.A. de C.V.

Advertencias

La sociedad de inversión no cuenta con garantía alguna del IPAB, ni de la sociedad operadora ni del Grupo Financiero al que, en su caso, esta última pertenezca. La inversión en la sociedad se encuentra respaldada hasta por el monto de su patrimonio.

“Las inscripciones en el Registro Nacional de Valores tendrán efectos declarativos y no convalidan los actos jurídicos que sean nulos de conformidad con las leyes aplicables, ni implican certificación sobre la bondad de los valores inscritos en el mismo o sobre la solvencia, liquidez o calidad crediticia de la Sociedad de Inversión.”

Ningún intermediario financiero, apoderado para celebrar operaciones con el público, o cualquier otra persona, está autorizado para proporcionar información o hacer declaración alguna adicional al contenido del presente documento o el prospecto de información al público inversionista, por lo que deberán entenderse como no autorizadas por la sociedad.

Para mayor información visite la página electrónica de nuestra operadora y/o distribuidora(s), donde podrá consultar el prospecto de información al público inversionista de la sociedad, así como la información actualizada sobre la cartera de inversiones de la sociedad.

El presente documento y el prospecto de información al público inversionista son los únicos documentos de venta que reconoce la sociedad de inversión como válidos.

Centro de Atención al Inversionista

Contacto y Número Telefónico :	Alvaro Ayala Margain. 5325-3100 y 01800-7268423
Horario :	9:00 a 18:00 hrs., Lunes a Viernes

Página(s) electrónica(s)

Página de Internet del Grupo Financiero:	www.scotiabank.com.mx www.scotiabank.com.mx
--	--

SCOTIA GLOBAL, S.A. DE C.V., F.I.R.V.

Tipo	RENTA VARIABLE	Fecha de Autorización	11 agosto 2017
Clasificación	ESPECIALIZADA EN ACCIONES INTERNACIONALES (RVESACCINT)	Clase y Serie	X
Clave de Pizarra	SCOTGLO	Posibles Adquirientes	PERSONAS FÍSICAS
Calificación	N/A	Monto Mínimo de Inversión (\$)	0

Importante: El valor de un fondo de inversión, cualquier que sea su política de inversión, está sujeta a la fluctuación de los mercados, por lo que el inversionista puede obtener ganancias o pérdidas.

Objetivo de Inversión

La inversión es principalmente en valores de renta variable de emisoras extranjeras así como en instrumentos de inversión denominados Exchange Traded Funds ("ETF" por sus siglas en inglés), que repliquen el desempeño de los mercados accionarios de países, regiones y/o sectores económicos y en acciones de Sociedades de Inversión de renta variable que inviertan preponderantemente en emisoras extranjeras.

Información Relevante

El Fondo invertirá en instrumentos denominados ETF's, y/o TRAC's que incluyan subyacentes acordes con el régimen de inversión, e inscritos en el RNV, listados en el SIC o en otros mercados, (como por ejemplo el New York Stock Exchange NYSE o el de acciones tecnológicas NASDAQ).

El Fondo esta orientado a pequeños, medianos y grandes inversionistas, sin embargo, se recomienda para inversionistas con amplios conocimientos financieros, en virtud de que el objetivo del portafolio es realizar una diversificación en valores internacionales, con horizonte de inversión de largo plazo, lo que implica un riesgo catalogado como muy alto.

Valor en Riesgo (VaR):

Valor en Riesgo (VaR) de la cartera de inversión respecto de sus activos netos: 5.00% con una probabilidad de 95%. La pérdida que en un escenario pesimista (5 en 100) que puede enfrentar el Fondo en un lapso de un día, es de \$50.00 pesos por cada \$1,000 pesos invertidos.

Nota: Este dato es solo una estimación, las expectativas de pérdida podrían ser mayores, incluso por el monto total de la inversión realizada. La definición de valor en riesgo es válida únicamente en condiciones normales de mercado.

Rendimiento y Desempeño Histórico

Clase y Serie accionaria: X

Índice(s) de Referencia: Mencionado en el inciso c)

Tabla de Rendimientos Efectivos

	Último Mes	Últimos 3 Meses	Últimos 12 Meses	Año 2016	Año 2015	Año 2014
RENDIMIENTO BRUTO	N/A	N/A	N/A	N/A	N/A	N/A
RENDIMIENTO NETO	N/A	N/A	N/A	N/A	N/A	N/A
TLR (CETES 28)	N/A	N/A	N/A	N/A	N/A	N/A
ÍNDICE DE REFERENCIA*	N/A	N/A	N/A	N/A	N/A	N/A

El rendimiento neto es después de comisiones y el que obtuvo el inversionista en el periodo.

El desempeño de la sociedad en el pasado, no es indicativo del desempeño que tendrá en el futuro.

* La Tasa Libre de Riesgo es una tasa que no incluye descuentos por comisiones o cualquier otro gasto.

Los datos de rendimiento se incluirán cuando se genere la información

Régimen y Política de Inversión

a)Estrategia de Administración: Activa.

b)Política de Inversión: Tomar riesgos buscando aprovechar oportunidades de mercado para tratar de incrementar su rendimiento por arriba de su base de referencia.

c)Índice de Referencia: S&P GLOBAL BMI.

d)Inversión en acciones de sociedades de inversión del mismo consorcio empresarial: Hasta el 100% de su Activo total.

e)Derivados: No.

f)Valores estructurados, títulos fiduciarios de capital o valores respaldados por activos: No.

g)Operaciones de Crédito: No.

h)Riesgo Asociado: Muy Alto.

i) Montos Máximos y Mínimos de los Activos más importantes:

1. Valores de renta variable, de emisoras extranjeras; incluyendo acciones (ETF's y/o TRAC's), y Sociedades de Inversión que inviertan en este tipo de emisoras: Mín: 80.00% Máx: 100.00%

2. Valores operados en el SIC, (ETF's y/o TRAC's): Mín: 0.00% Máx: 100.00%

3. Acciones de Soc. de Inv. de Renta Variable: Mín: 0.00% Máx: 100.00%

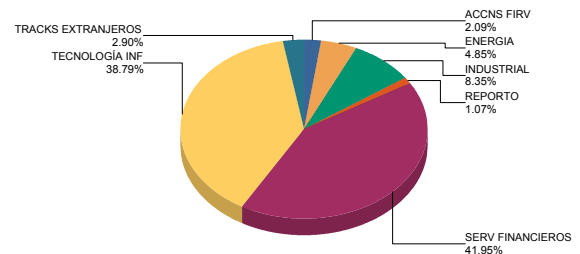
4. Acciones nacionales: Mín: 0.00% Máx: 20.00%

5. Operaciones de reporte: Mín:0.00 % Máx:20.00 %

Composición de la Cartera de Inversión

Principales inversiones al mes de diciembre 2017

	NOMBRE	SERIE	TIPO	MONTO	%
1	1ISP_ITOT	*	RTA. VAR.	331,092,648	28.60%
2	1ISP_VGK	*	RTA. VAR.	143,776,376	12.42%
3	1ISP_IEUR	*	RTA. VAR.	107,843,104	9.32%
4	1ISP_EWJ	*	RTA. VAR.	96,646,482	8.35%
5	1ISP_VTI	*	RTA. VAR.	91,599,364	7.91%
6	1ISP_IXC	*	RTA. VAR.	56,150,096	4.85%
7	1ISP_EVL	N	RTA. VAR.	53,552,071	4.63%
8	1ISP_EIDO	*	RTA. VAR.	48,081,025	4.15%
9	1ISP_IYG	*	RTA. VAR.	41,807,776	3.61%
10	1ISP_IPAC	*	RTA. VAR.	29,005,720	2.51%
TOTAL				1,157,709,098	100%

Por Sector de Actividad económica

Comisiones y Remuneraciones por la Prestación de Servicios
i) Comisiones pagadas directamente por el Cliente

Concepto	Clase X		Serie más representativa (L)	
	%	\$	%	\$
NCLUMPLIMIENTO PLAZO MÍNIMO DE PERMANENCIA	N/A	N/A	N/A	N/A
NCLUMPLIMIENTO SALDO MÍNIMO DE INVERSIÓN	N/A	N/A	N/A	N/A
COMPRA DE ACCIONES	N/A	N/A	N/A	N/A
VENTA DE ACCIONES	N/A	N/A	N/A	N/A
SERVICIOS POR ASESORÍA	N/A	N/A	N/A	N/A
SERVICIO DE CUSTODIA DE ACTIVOS OBJ. DE INV.	N/A	N/A	N/A	N/A
SERVICIO ADMINISTRACIÓN DE ACCIONES	N/A	N/A	N/A	N/A
OTRAS	N/A	N/A	N/A	N/A
TOTAL	N/A	N/A	N/A	N/A

*El Fondo ni alguno de los integrantes de Grupo Financiero Scotiabank Inverlat que actúe como distribuidor cobran ninguna de estas comisiones; sin embargo, cada distribuidor podrá cobrar estas comisiones de conformidad con lo establecido en los contratos respectivos, por lo que se sugiere consultar a su distribuidor.

ii) Comisiones Pagadas por el Fondo de Inversión

Concepto	Clase X		Serie más representativa (L)	
	%	\$	%	\$
ADMINISTRACIÓN DE ACTIVOS*	2.00	20.00	2.00	20.00
ADMINISTRACIÓN ACTIVOS S/ DESEMPEÑO	0.00	0.00	0.00	0.00
DISTRIBUCIÓN DE ACCIONES	0.00	0.00	0.00	0.00
VALUACIÓN DE ACCIONES	0.00	0.00	0.01	0.10
DEPOSITO DE ACCIONES DEL FI	0.00	0.00	0.00	0.00
DEPOSITO DE VALORES	0.00	0.00	0.02	0.20
CONTABILIDAD	0.00	0.00	0.00	0.00
OTRAS	0.00	0.00	0.02	0.20
TOTAL	2.00	20.00	2.05	20.50

Nota: Los % y \$ de las comisiones se presentan anualizados, considerando una inversión de \$1,000 pesos.

Políticas para la Compra - Venta de Acciones

Plazo mínimo de permanencia:	No se tiene plazo mínimo de permanencia	Liquidez:	Diaria
Recepción de órdenes:	Cualquier día hábil dentro del horario aplicable	Horario:	- a Hasta las 13:30 hrs.
Ejecución de operaciones:	Compra: El día de la solicitud Venta: El día de la solicitud	Límites de recompra:	100% cuando no exceda el 20% del activo total del Fondo
Liquidación de operaciones:	48 hrs	Diferencial*:	No se ha aplicado

* La Sociedad de inversión ante condiciones desordenadas de mercado u operaciones inusuales, podrá aplicar a las operaciones compra-venta de sus acciones, un diferencial sobre el precio actualizado de valuación de dichas acciones, que haya determinado previamente, y conservarlo a favor de los inversionistas que permanecen en la sociedad.

Prestadores de Servicios

Operadora :	Scotia Fondos, S.A. de C.V. Sociedad Operadora de Sociedades de Inversión, Grupo Financiero Scotiabank Inverlat.
Distribuidora :	SA de CV, Actinver-Lloyd SA, Administradora Vanguardia SA de CV, Allianz Fondika SA de CV, Banca Mifel SC, Banco Regional de Monterrey SA, Casa de Bolsa Arka SA de CV, Finaccess México SA de C.
Valuadora :	Valuadora GAF, S.A. de C.V
Inst. Calificadora de Valores :	N.A
Proveedor de Precios :	Valuación Operativa y Referencias de Mercado S.A. de C.V.

Centro de Atención al Inversionista

Contacto y Número Telefónico :	Alvaro Ayala Margain. 5325-3100 y 01800-7268423
Horario :	9:00 a 18:00 hrs., Lunes a Viernes

Página(s) electrónica(s)

Página de Internet del Grupo Financiero:	www.scotiabank.com.mx www.scotiabank.com.mx
--	--

Información sobre comisiones y remuneraciones

Las comisiones por compra y venta de acciones, pueden disminuir el monto total de su inversión. Esto implica que usted recibiría un monto menor después de una operación. Lo anterior, junto con las comisiones pagadas por la sociedad, representa una reducción del rendimiento total que recibirá por su inversión en la sociedad.

Las comisiones por distribución de acciones pueden variar de distribuidor en distribuidor. Si quiere conocer la comisión específica consulte a su distribuidor.

Algunos prestadores de servicios pueden establecer acuerdos con la sociedad y ofrecerle descuentos por sus servicios. Para conocer de su existencia y el posible beneficio para usted, pregunte con su distribuidor.

El prospecto de información, contiene un mayor detalle de los conflictos de interés a los que pudiera estar sujeto.

Advertencias

La sociedad de inversión no cuenta con garantía alguna del IPAB, ni de la sociedad operadora ni del Grupo Financiero al que, en su caso, esta última pertenezca. La inversión en la sociedad se encuentra respaldada hasta por el monto de su patrimonio.

“Las inscripciones en el Registro Nacional de Valores tendrán efectos declarativos y no convalidan los actos jurídicos que sean nulos de conformidad con las leyes aplicables, ni implican certificación sobre la bondad de los valores inscritos en el mismo o sobre la solvencia, liquidez o calidad crediticia de la Sociedad de Inversión.”

Ningún intermediario financiero, apoderado para celebrar operaciones con el público, o cualquier otra persona, está autorizado para proporcionar información o hacer declaración alguna adicional al contenido del presente documento o el prospecto de información al público inversionista, por lo que deberán entenderse como no autorizadas por la sociedad.

Para mayor información visite la página electrónica de nuestra operadora y/o distribuidora(s), donde podrá consultar el prospecto de información al público inversionista de la sociedad, así como la información actualizada sobre la cartera de inversiones de la sociedad.

El presente documento y el prospecto de información al público inversionista son los únicos documentos de venta que reconoce la sociedad de inversión como válidos.