

DOCUMENTO CON INFORMACIÓN CLAVE PARA LA INVERSIÓN

**SCOTIA PROGRESIVO, S.A. DE C.V., F.I.R.V.**

Tipo	RENDA VARIABLE	Fecha de Autorización	11 agosto 2017
Clasificación	ESPECIALIZADA EN DEUDA (RVESD)	Clase y Serie	C1
Clave de Pizarra	SCOT-FX	Posibles Adquirientes	PERSONAS MORALES
Calificación	N/A	Monto Mínimo de Inversión (\$)	0

**Importante:** El valor de un fondo de inversión, cualquier que sea su política de inversión, está sujeta a la fluctuación de los mercados, por lo que el inversionista puede obtener ganancias o pérdidas.

**Objetivo de Inversión**

Mantener el portafolio invertido de manera especializada en valores de deuda gubernamentales, privados colocados por medio de oferta pública y bancarios denominados principalmente en moneda extranjera preponderantemente en dólares. La inversión principal del Fondo podrán ser canastas de valores que buscan replicar un determinado índice de los denominados Exchange Traded Funds (o ETF's por sus siglas en inglés) y valores listados en el SIC. Complementariamente el Fondo podrá invertir en chequeras en moneda extranjera y en menor proporción en valores de renta variable de emisoras nacionales y/o extranjeras, denominados en pesos y/o en otra moneda. El horizonte de inversión del Fondo es de largo plazo, por lo que 3 años es el plazo que se estima o considera adecuado para que el inversionista mantenga su inversión en el Fondo.

**Información Relevante**

El Fondo está orientado a inversionistas pequeños, medianos o grandes considerando los montos de inversión y su nivel de sofisticación, el Fondo está dirigido a inversionistas que buscan riesgo alto, considerando su horizonte de inversión, su objetivo y estrategia.

**Valor en Riesgo (VaR):**

Valor en Riesgo (VaR) de la cartera de inversión respecto de sus activos netos: 3.00% con una probabilidad de 95%. La pérdida que en un escenario pesimista (5 en 100) que puede enfrentar el Fondo en un lapso de un día, es de \$30.00 pesos por cada \$1,000 pesos invertidos.

Nota: Este dato es solo una estimación, las expectativas de pérdida podrían ser mayores, incluso por el monto total de la inversión realizada. La definición de valor en riesgo es válida únicamente en condiciones normales de mercado.

**Rendimiento y Desempeño Histórico**

Clase y Serie accionaria: C1

Índice(s) de Referencia: Mencionado en el inciso c)

**Tabla de Rendimientos Efectivos**

	Último Mes	Últimos 3 Meses	Últimos 12 Meses	Año 2016	Año 2015	Año 2014
RENDIMIENTO BRUTO	N/A	N/A	N/A	N/A	N/A	N/A
RENDIMIENTO NETO	N/A	N/A	N/A	N/A	N/A	N/A
TLR (CETES 28)	N/A	N/A	N/A	N/A	N/A	N/A
ÍNDICE DE REFERENCIA*	N/A	N/A	N/A	N/A	N/A	N/A

El rendimiento neto es después de comisiones y el que obtuvo el inversionista en el periodo.

El desempeño de la sociedad en el pasado, no es indicativo del desempeño que tendrá en el futuro.

\* La Tasa Libre de Riesgo es una tasa que no incluye descuentos por comisiones o cualquier otro gasto.

Los datos de rendimiento se incluirán cuando se genere la información

**Régimen y Política de Inversión**

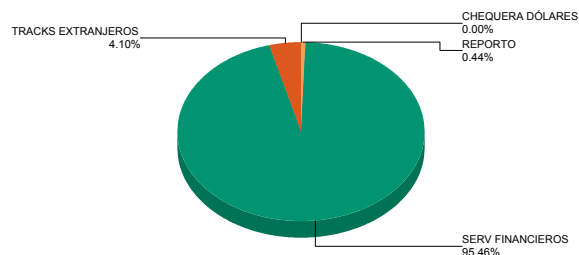
- a) Estrategia de Administración: Activa.
- b) Política de Inversión: Principalmente en mercados internacionales pudiendo ser a través del SIC en valores de Deuda.
- c) Índice de Referencia: Índice Barclays US Universal.
- d) Inversión en acciones de sociedades de inversión del mismo consorcio empresarial: Hasta el 20% de su Activo total.
- e) Derivados: No.
- f) Valores estructurados, títulos fiduciarios de capital o valores respaldados por activos: No.
- g) Operaciones de Crédito: Solo préstamos y reportos sobre valores.
- h) Riesgo Asociado: Alto.
- i) Montos Máximos y Mínimos de los Activos más importantes:
  1. Valores de deuda gubernamentales, bancarios y privados colocados por oferta pública en moneda ext., incluyendo valores ETF's: Mín: 80.00% Máx: 100.00%
  2. Operaciones de reporte: Mín: 0.00% Máx: 100.00%
  3. Chequera en moneda extranjera: Mín: 0.00% Máx: 20.00%
  4. Valores de deuda, emitidos por el gobierno fed., en moneda nacional o ext.: Mín: 0.00% Máx: 100.00%
  5. Valores listados en el SIC: Mín: 0.00% Máx: 100.00%

**Composición de la Cartera de Inversión**

Principales inversiones al mes de diciembre 2017

	NOMBRE	SERIE	TIPO	MONTO	%
1	1ISP_HYG	*	RTA. VAR.	6,112,639,796	29.77%
2	1ISP_EMHY	*	RTA. VAR.	6,093,546,138	29.68%
3	1ISP_MBB	*	RTA. VAR.	5,135,670,208	25.01%
4	1ISP_IEI	*	RTA. VAR.	1,222,698,695	5.95%
5	1ISP_EMB	*	RTA. VAR.	1,036,156,831	5.05%
6	1ISP_TLT	*	RTA. VAR.	841,582,061	4.10%
7	LD_BONDESD	220113	REPORTO	90,958,129	0.44%
8	CHD_40-044	7260652	CHEQUERA	43,213	0.00%
<b>TOTAL</b>				<b>20,533,295,071</b>	<b>100%</b>

**Por Sector de Actividad económica**



**Comisiones y Remuneraciones por la Prestación de Servicios**
**i) Comisiones pagadas directamente por el Cliente**

Concepto	Clase C1		Serie más representativa (CU2)	
	%	\$	%	\$
NCLUMPLIMIENTO PLAZO MÍNIMO DE PERMANENCIA	N/A	N/A	N/A	N/A
NCLUMPLIMIENTO SALDO MÍNIMO DE INVERSIÓN	N/A	N/A	N/A	N/A
COMPRA DE ACCIONES	N/A	N/A	N/A	N/A
VENTA DE ACCIONES	N/A	N/A	N/A	N/A
SERVICIOS POR ASESORÍA	N/A	N/A	N/A	N/A
SERVICIO DE CUSTODIA DE ACTIVOS OBJ. DE INV.	N/A	N/A	N/A	N/A
SERVICIO ADMINISTRACIÓN DE ACCIONES	N/A	N/A	N/A	N/A
OTRAS	N/A	N/A	N/A	N/A
<b>TOTAL</b>	<b>N/A</b>	<b>N/A</b>	<b>N/A</b>	<b>N/A</b>

\*El Fondo ni alguno de los integrantes de Grupo Financiero Scotiabank Inverlat que actúe como distribuidor cobran ninguna de estas comisiones; sin embargo, cada distribuidor podrá cobrar estas comisiones de conformidad con lo establecido en los contratos respectivos, por lo que se sugiere consultar a su distribuidor.

**ii) Comisiones Pagadas por el Fondo de Inversión**

Concepto	Clase C1		Serie más representativa (CU2)	
	%	\$	%	\$
ADMINISTRACIÓN DE ACTIVOS*	0.00	0.00	1.41	14.10
ADMINISTRACIÓN ACTIVOS S/ DESEMPEÑO	0.00	0.00	0.00	0.00
DISTRIBUCIÓN DE ACCIONES	0.00	0.00	0.00	0.00
VALUACIÓN DE ACCIONES	0.00	0.00	0.01	0.10
DEPOSITO DE ACCIONES DEL FI	0.00	0.00	0.00	0.00
DEPOSITO DE VALORES	0.00	0.00	0.03	0.30
CONTABILIDAD	0.00	0.00	0.00	0.00
OTRAS	0.00	0.00	0.01	0.10
<b>TOTAL</b>	<b>0.00</b>	<b>0.00</b>	<b>1.46</b>	<b>14.60</b>

Nota: Los % y \$ de las comisiones se presentan anualizados, considerando una inversión de \$1,000 pesos.

**Información sobre comisiones y remuneraciones**

Las comisiones por compra y venta de acciones, pueden disminuir el monto total de su inversión. Esto implica que usted recibiría un monto menor después de una operación. Lo anterior, junto con las comisiones pagadas por la sociedad, representa una reducción del rendimiento total que recibirá por su inversión en la sociedad.

Las comisiones por distribución de acciones pueden variar de distribuidor en distribuidor. Si quiere conocer la comisión específica consulte a su distribuidor.

Algunos prestadores de servicios pueden establecer acuerdos con la sociedad y ofrecerle descuentos por sus servicios. Para conocer de su existencia y el posible beneficio para usted, pregunte con su distribuidor.

El prospecto de información, contiene un mayor detalle de los conflictos de interés a los que pudiera estar sujeto.

**Políticas para la Compra - Venta de Acciones**

Plazo mínimo de permanencia:	No se tiene plazo mínimo de permanencia	Liquidez:	Diaria
Recepción de órdenes:	Cualquier día hábil dentro del horario aplicable	Horario:	00:01 a 14:00
Ejecución de operaciones:	Compra: El día de la solicitud Venta: El día de la solicitud	Límites de recompra:	100% cuando no exceda el 10% del activo total del Fondo
Liquidación de operaciones:	48 hrs	Diferencial*:	No se ha aplicado

\* La Sociedad de inversión ante condiciones desordenadas de mercado u operaciones inusuales, podrá aplicar a las operaciones compra-venta de sus acciones, un diferencial sobre el precio actualizado de valuación de dichas acciones, que haya determinado previamente, y conservarlo a favor de los inversionistas que permanecen en la sociedad.

**Prestadores de Servicios**

Operadora :	Scotia Fondos, S.A. de C.V. Sociedad Operadora de Sociedades de Inversión, Grupo Financiero Scotiabank Inverlat.
Distribuidora :	Scotia Inverlat Casa de Bolsa SA de CV; Scotiabank Inverlat, S.A. Institución de Banca Múltiple, Grupo Financiero Scotiabank Inverlat.
Valuadora :	Valuadora GAF, S.A. de C.V
Inst. Calificadora de Valores :	N.A.
Proveedor de Precios :	Valuación Operativa y Referencias de Mercado S.A. de C.V.

**Advertencias**

La sociedad de inversión no cuenta con garantía alguna del IPAB, ni de la sociedad operadora ni del Grupo Financiero al que, en su caso, esta última pertenezca. La inversión en la sociedad se encuentra respaldada hasta por el monto de su patrimonio.

“Las inscripciones en el Registro Nacional de Valores tendrán efectos declarativos y no convalidan los actos jurídicos que sean nulos de conformidad con las leyes aplicables, ni implican certificación sobre la bondad de los valores inscritos en el mismo o sobre la solvencia, liquidez o calidad crediticia de la Sociedad de Inversión.”

Ningún intermediario financiero, apoderado para celebrar operaciones con el público, o cualquier otra persona, está autorizado para proporcionar información o hacer declaración alguna adicional al contenido del presente documento o el prospecto de información al público inversionista, por lo que deberán entenderse como no autorizadas por la sociedad.

Para mayor información visite la página electrónica de nuestra operadora y/o distribuidora(s), donde podrá consultar el prospecto de información al público inversionista de la sociedad, así como la información actualizada sobre la cartera de inversiones de la sociedad.

El presente documento y el prospecto de información al público inversionista son los únicos documentos de venta que reconoce la sociedad de inversión como válidos.

**Centro de Atención al Inversionista**

Contacto y Número Telefónico :	Alvaro Ayala Margain. 5325-3100 y 01800-7268423
Horario :	9:00 a 18:00 hrs., Lunes a Viernes

**Página(s) electrónica(s)**

Página de Internet del Grupo Financiero:	<a href="http://www.scotiabank.com.mx">www.scotiabank.com.mx</a> <a href="http://www.scotiabank.com.mx">www.scotiabank.com.mx</a>
--	--

Tipo	RENDA VARIABLE	Fecha de Autorización	11 agosto 2017
Clasificación	ESPECIALIZADA EN DEUDA (RVESD)	Clase y Serie	C1E
Clave de Pizarra	SCOT-FX	Posibles Adquirientes	PERSONAS MORALES EXENTAS
Calificación	N/A	Monto Mínimo de Inversión (\$)	0

**Importante:** El valor de un fondo de inversión, cualquier que sea su política de inversión, está sujeta a la fluctuación de los mercados, por lo que el inversionista puede obtener ganancias o pérdidas.

#### Objetivo de Inversión

Mantener el portafolio invertido de manera especializada en valores de deuda gubernamentales, privados colocados por medio de oferta pública y bancarios denominados principalmente en moneda extranjera preponderantemente en dólares. La inversión principal del Fondo podrán ser canastas de valores que buscan replicar un determinado índice de los denominados Exchange Traded Funds (o ETF's por sus siglas en inglés) y valores listados en el SIC. Complementariamente el Fondo podrá invertir en chequeras en moneda extranjera y en menor proporción en valores de renta variable de emisoras nacionales y/o extranjeras, denominados en pesos y/o en otra moneda. El horizonte de inversión del Fondo es de largo plazo, por lo que 3 años es el plazo que se estima o considera adecuado para que el inversionista mantenga su inversión en el Fondo.

#### Información Relevante

El Fondo está orientado a inversionistas pequeños, medianos o grandes considerando los montos de inversión y su nivel de sofisticación, el Fondo está dirigido a inversionistas que buscan riesgo alto, considerando su horizonte de inversión, su objetivo y estrategia.

#### Valor en Riesgo (VaR):

Valor en Riesgo (VaR) de la cartera de inversión respecto de sus activos netos: 3.00% con una probabilidad de 95%. La pérdida que en un escenario pesimista (5 en 100) que puede enfrentar el Fondo en un lapso de un día, es de \$30.00 pesos por cada \$1,000 pesos invertidos.

Nota: Este dato es solo una estimación, las expectativas de pérdida podrían ser mayores, incluso por el monto total de la inversión realizada. La definición de valor en riesgo es válida únicamente en condiciones normales de mercado.

#### Rendimiento y Desempeño Histórico

Clase y Serie accionaria: C1E

Índice(s) de Referencia: Mencionado en el inciso c)

#### Tabla de Rendimientos Efectivos

	Último Mes	Últimos 3 Meses	Últimos 12 Meses	Año 2016	Año 2015	Año 2014
RENDIMIENTO BRUTO	1.77 %	3.60 %	-5.76 %	N/A	N/A	N/A
RENDIMIENTO NETO	1.77 %	3.60 %	-5.76 %	N/A	N/A	N/A
TLR (CETES 28)	0.56 %	1.78 %	6.88 %	N/A	N/A	N/A
ÍNDICE DE REFERENCIA*	6.58 %	8.88 %	-0.96 %	N/A	N/A	N/A

El rendimiento neto es después de comisiones y el que obtuvo el inversionista en el periodo.

El desempeño de la sociedad en el pasado, no es indicativo del desempeño que tendrá en el futuro.

\* La Tasa Libre de Riesgo es una tasa que no incluye descuentos por comisiones o cualquier otro gasto.

Los datos de rendimiento se incluirán cuando se genere la información

#### Régimen y Política de Inversión

a) Estrategia de Administración: Activa.

b) Política de Inversión: Principalmente en mercados internacionales pudiendo ser a través del SIC en valores de Deuda.

c) Índice de Referencia: Índice Barclays US Universal.

d) Inversión en acciones de sociedades de inversión del mismo consorcio empresarial: Hasta el 20% de su Activo total.

e) Derivados: No.

f) Valores estructurados, títulos fiduciarios de capital o valores respaldados por activos: No.

g) Operaciones de Crédito: Solo préstamos y reportos sobre valores.

h) Riesgo Asociado: Alto.

i) Montos Máximos y Mínimos de los Activos más importantes:

1. Valores de deuda gubernamentales, bancarios y privados colocados por oferta pública en moneda ext., incluyendo valores ETF's: Mín: 80.00% Máx: 100.00%

2. Operaciones de reporte: Mín: 0.00% Máx: 100.00%

3. Chequera en moneda extranjera: Mín: 0.00% Máx: 20.00%

4. Valores de deuda, emitidos por el gobierno fed., en moneda nacional o ext.: Mín: 0.00% Máx: 100.00%

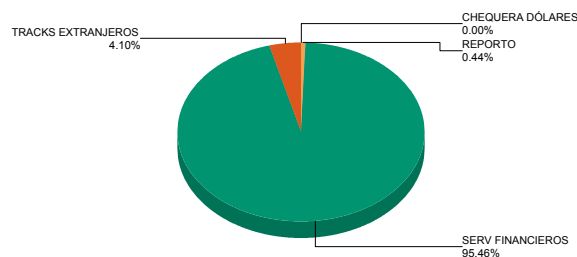
5. Valores listados en el SIC: Mín: 0.00% Máx: 100.00%

#### Composición de la Cartera de Inversión

Principales inversiones al mes de diciembre 2017

	NOMBRE	SERIE	TIPO	MONTO	%
1	1ISP_HYG	*	RTA. VAR.	6,112,639,796	29.77%
2	1ISP_EMHY	*	RTA. VAR.	6,093,546,138	29.68%
3	1ISP_MBB	*	RTA. VAR.	5,135,670,208	25.01%
4	1ISP_IEI	*	RTA. VAR.	1,222,698,695	5.95%
5	1ISP_EMB	*	RTA. VAR.	1,036,156,831	5.05%
6	1ISP_TLT	*	RTA. VAR.	841,582,061	4.10%
7	LD_BONDESD	220113	REPORTO	90,958,129	0.44%
8	CHD_40-044	7260652	CHEQUERA	43,213	0.00%
<b>TOTAL</b>				<b>20,533,295,071</b>	<b>100%</b>

#### Por Sector de Actividad económica



**Comisiones y Remuneraciones por la Prestación de Servicios**
**i) Comisiones pagadas directamente por el Cliente**

Concepto	Clase C1E		Serie más representativa (CU2)	
	%	\$	%	\$
NCLUMPLIMIENTO PLAZO MÍNIMO DE PERMANENCIA	N/A	N/A	N/A	N/A
NCLUMPLIMIENTO SALDO MÍNIMO DE INVERSIÓN	N/A	N/A	N/A	N/A
COMPRA DE ACCIONES	N/A	N/A	N/A	N/A
VENTA DE ACCIONES	N/A	N/A	N/A	N/A
SERVICIOS POR ASESORÍA	N/A	N/A	N/A	N/A
SERVICIO DE CUSTODIA DE ACTIVOS OBJ. DE INV.	N/A	N/A	N/A	N/A
SERVICIO ADMINISTRACIÓN DE ACCIONES	N/A	N/A	N/A	N/A
OTRAS	N/A	N/A	N/A	N/A
<b>TOTAL</b>	<b>N/A</b>	<b>N/A</b>	<b>N/A</b>	<b>N/A</b>

\*El Fondo ni alguno de los integrantes de Grupo Financiero Scotiabank Inverlat que actúe como distribuidor cobran ninguna de estas comisiones; sin embargo, cada distribuidor podrá cobrar estas comisiones de conformidad con lo establecido en los contratos respectivos, por lo que se sugiere consultar a su distribuidor.

**ii) Comisiones Pagadas por el Fondo de Inversión**

Concepto	Clase C1E		Serie más representativa (CU2)	
	%	\$	%	\$
ADMINISTRACIÓN DE ACTIVOS*	0.00	0.00	1.41	14.10
ADMINISTRACIÓN ACTIVOS S/ DESEMPEÑO	0.00	0.00	0.00	0.00
DISTRIBUCIÓN DE ACCIONES	0.00	0.00	0.00	0.00
VALUACIÓN DE ACCIONES	0.00	0.00	0.01	0.10
DEPOSITO DE ACCIONES DEL FI	0.00	0.00	0.00	0.00
DEPOSITO DE VALORES	0.00	0.00	0.03	0.30
CONTABILIDAD	0.00	0.00	0.00	0.00
OTRAS	0.00	0.00	0.01	0.10
<b>TOTAL</b>	<b>0.00</b>	<b>0.00</b>	<b>1.46</b>	<b>14.60</b>

Nota: Los % y \$ de las comisiones se presentan anualizados, considerando una inversión de \$1,000 pesos.

**Información sobre comisiones y remuneraciones**

Las comisiones por compra y venta de acciones, pueden disminuir el monto total de su inversión. Esto implica que usted recibiría un monto menor después de una operación. Lo anterior, junto con las comisiones pagadas por la sociedad, representa una reducción del rendimiento total que recibirá por su inversión en la sociedad.

Las comisiones por distribución de acciones pueden variar de distribuidor en distribuidor. Si quiere conocer la comisión específica consulte a su distribuidor.

Algunos prestadores de servicios pueden establecer acuerdos con la sociedad y ofrecerle descuentos por sus servicios. Para conocer de su existencia y el posible beneficio para usted, pregunte con su distribuidor.

El prospecto de información, contiene un mayor detalle de los conflictos de interés a los que pudiera estar sujeto.

**Políticas para la Compra - Venta de Acciones**

Plazo mínimo de permanencia:	No se tiene plazo mínimo de permanencia	Liquidez:	Diaria
Recepción de órdenes:	Cualquier día hábil dentro del horario aplicable	Horario:	00:01 a 14:00
Ejecución de operaciones:	Compra: El día de la solicitud Venta: El día de la solicitud	Límites de recompra:	100% cuando no exceda el 10% del activo total del Fondo
Liquidación de operaciones:	48 hrs	Diferencial*:	No se ha aplicado

\* La Sociedad de inversión ante condiciones desordenadas de mercado u operaciones inusuales, podrá aplicar a las operaciones compra-venta de sus acciones, un diferencial sobre el precio actualizado de valuación de dichas acciones, que haya determinado previamente, y conservarlo a favor de los inversionistas que permanecen en la sociedad.

**Prestadores de Servicios**

Operadora :	Scotia Fondos, S.A. de C.V. Sociedad Operadora de Sociedades de Inversión, Grupo Financiero Scotiabank Inverlat.
Distribuidora :	Scotia Inverlat Casa de Bolsa SA de CV; Scotiabank Inverlat, S.A. Institución de Banca Múltiple, Grupo Financiero Scotiabank Inverlat.
Valuadora :	Valuadora GAF, S.A. de C.V
Inst. Calificadora de Valores :	N.A.
Proveedor de Precios :	Valuación Operativa y Referencias de Mercado S.A. de C.V.

**Advertencias**

La sociedad de inversión no cuenta con garantía alguna del IPAB, ni de la sociedad operadora ni del Grupo Financiero al que, en su caso, esta última pertenezca. La inversión en la sociedad se encuentra respaldada hasta por el monto de su patrimonio.

“Las inscripciones en el Registro Nacional de Valores tendrán efectos declarativos y no convalidan los actos jurídicos que sean nulos de conformidad con las leyes aplicables, ni implican certificación sobre la bondad de los valores inscritos en el mismo o sobre la solvencia, liquidez o calidad crediticia de la Sociedad de Inversión.”

Ningún intermediario financiero, apoderado para celebrar operaciones con el público, o cualquier otra persona, está autorizado para proporcionar información o hacer declaración alguna adicional al contenido del presente documento o el prospecto de información al público inversionista, por lo que deberán entenderse como no autorizadas por la sociedad.

Para mayor información visite la página electrónica de nuestra operadora y/o distribuidora(s), donde podrá consultar el prospecto de información al público inversionista de la sociedad, así como la información actualizada sobre la cartera de inversiones de la sociedad.

El presente documento y el prospecto de información al público inversionista son los únicos documentos de venta que reconoce la sociedad de inversión como válidos.

**Centro de Atención al Inversionista**

Contacto y Número Telefónico :	Alvaro Ayala Margain. 5325-3100 y 01800-7268423
Horario :	9:00 a 18:00 hrs., Lunes a Viernes

**Página(s) electrónica(s)**

Página de Internet del Grupo Financiero:	<a href="http://www.scotiabank.com.mx">www.scotiabank.com.mx</a> <a href="http://www.scotiabank.com.mx">www.scotiabank.com.mx</a>
--	--

## SCOTIA PROGRESIVO, S.A. DE C.V., F.I.R.V.

Tipo	RENTA VARIABLE	Fecha de Autorización	11 agosto 2017
Clasificación	ESPECIALIZADA EN DEUDA (RVESD)	Clase y Serie	CU1
Clave de Pizarra	SCOT-FX	Posibles Adquirientes	PERSONAS FÍSICAS
Calificación	N/A	Monto Mínimo de Inversión (\$)	0

**Importante:** El valor de un fondo de inversión, cualquier que sea su política de inversión, está sujeta a la fluctuación de los mercados, por lo que el inversionista puede obtener ganancias o pérdidas.

**Objetivo de Inversión**

Mantener el portafolio invertido de manera especializada en valores de deuda gubernamentales, privados colocados por medio de oferta pública y bancarios denominados principalmente en moneda extranjera preponderantemente en dólares. La inversión principal del Fondo podrán ser canastas de valores que buscan replicar un determinado índice de los denominados Exchange Traded Funds (o ETF's por sus siglas en inglés) y valores listados en el SIC. Complementariamente el Fondo podrá invertir en chequeras en moneda extranjera y en menor proporción en valores de renta variable de emisoras nacionales y/o extranjeras, denominados en pesos y/o en otra moneda. El horizonte de inversión del Fondo es de largo plazo, por lo que 3 años es el plazo que se estima o considera adecuado para que el inversionista mantenga su inversión en el Fondo.

**Información Relevante**

El Fondo está orientado a inversionistas pequeños, medianos o grandes considerando los montos de inversión y su nivel de sofisticación, el Fondo está dirigido a inversionistas que buscan riesgo alto, considerando su horizonte de inversión, su objetivo y estrategia.

**Valor en Riesgo (VaR):**

Valor en Riesgo (VaR) de la cartera de inversión respecto de sus activos netos: 3.00% con una probabilidad de 95%. La pérdida que en un escenario pesimista (5 en 100) que puede enfrentar el Fondo en un lapso de un día, es de \$30.00 pesos por cada \$1,000 pesos invertidos.

Nota: Este dato es solo una estimación, las expectativas de pérdida podrían ser mayores, incluso por el monto total de la inversión realizada. La definición de valor en riesgo es válida únicamente en condiciones normales de mercado.

**Rendimiento y Desempeño Histórico**

Clase y Serie accionaria: **CU1**

Índice(s) de Referencia: **Mencionado en el inciso c)**

**Tabla de Rendimientos Efectivos**

	Último Mes	Últimos 3 Meses	Últimos 12 Meses	Año 2016	Año 2015	Año 2014
RENDIMIENTO BRUTO	6.58 %	8.40 %	-0.17 %	26.91 %	13.24 %	14.20 %
RENDIMIENTO NETO	6.42 %	7.91 %	-2.14 %	24.94 %	11.26 %	12.23 %
TLR (CETES 28)	0.56 %	1.78 %	6.88 %	4.13 %	3.01 %	3.12 %
ÍNDICE DE REFERENCIA*	6.41 %	8.39 %	-2.94 %	21.69 %	16.54 %	16.81 %

El rendimiento neto es después de comisiones y el que obtuvo el inversionista en el periodo.

El desempeño de la sociedad en el pasado, no es indicativo del desempeño que tendrá en el futuro.

\* La Tasa Libre de Riesgo es una tasa que no incluye descuentos por comisiones o cualquier otro gasto.

Los datos de rendimiento se incluirán cuando se genere la información

**Régimen y Política de Inversión**

a)Estrategia de Administración: Activa.

b)Política de Inversión: Principalmente en mercados internacionales pudiendo ser a través del SIC en valores de Deuda.

c)Índice de Referencia: Índice Barclays US Universal.

d)Inversión en acciones de sociedades de inversión del mismo consorcio empresarial: Hasta el 20% de su Activo total.

e)Derivados: No.

f)Valores estructurados, títulos fiduciarios de capital o valores respaldados por activos: No.

g)Operaciones de Crédito: Solo préstamos y reportos sobre valores.

h)Riesgo Asociado: Alto.

i)Montos Máximos y Mínimos de los Activos más importantes:

1. Valores de deuda gubernamentales, bancarios y privados colocados por oferta pública en moneda ext., incluyendo valores ETF's: Mín: 80.00% Máx:100.00%

2. Operaciones de reporte: Mín: 0.00% Máx: 100.00%

3. Chequera en moneda extranjera: Mín: 0.00% Máx: 20.00%

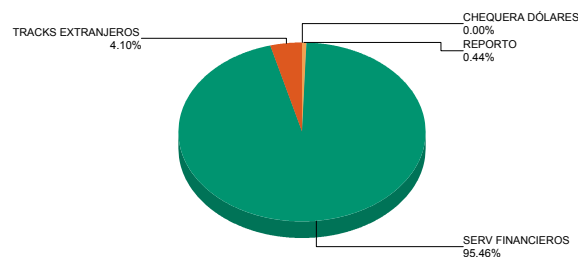
4. Valores de deuda, emitidos por el gobierno fed., en moneda nacional o ext.: Mín: 0.00% Máx: 100.00%

5. Valores listados en el SIC: Mín: 0.00% Máx: 100.00%

**Composición de la Cartera de Inversión**

Principales inversiones al mes de **diciembre 2017**

	NOMBRE	SERIE	TIPO	MONTO	%
1	1ISP_HYG	*	RTA. VAR.	6,112,639,796	29.77%
2	1ISP_EMHY	*	RTA. VAR.	6,093,546,138	29.68%
3	1ISP_MBB	*	RTA. VAR.	5,135,670,208	25.01%
4	1ISP_IEI	*	RTA. VAR.	1,222,698,695	5.95%
5	1ISP_EMB	*	RTA. VAR.	1,036,156,831	5.05%
6	1ISP_TLT	*	RTA. VAR.	841,582,061	4.10%
7	LD_BONDESD	220113	REPORTO	90,958,129	0.44%
8	CHD_40-044	7260652	CHEQUERA	43,213	0.00%
<b>TOTAL</b>				<b>20,533,295,071</b>	<b>100%</b>

**Por Sector de Actividad económica**

**Comisiones y Remuneraciones por la Prestación de Servicios**
**i) Comisiones pagadas directamente por el Cliente**

Concepto	Clase CU1		Serie más representativa (CU2)	
	%	\$	%	\$
NCLUMPLIMIENTO PLAZO MÍNIMO DE PERMANENCIA	N/A	N/A	N/A	N/A
NCLUMPLIMIENTO SALDO MÍNIMO DE INVERSIÓN	N/A	N/A	N/A	N/A
COMPRA DE ACCIONES	N/A	N/A	N/A	N/A
VENTA DE ACCIONES	N/A	N/A	N/A	N/A
SERVICIOS POR ASESORÍA	N/A	N/A	N/A	N/A
SERVICIO DE CUSTODIA DE ACTIVOS OBJ. DE INV.	N/A	N/A	N/A	N/A
SERVICIO ADMINISTRACIÓN DE ACCIONES	N/A	N/A	N/A	N/A
OTRAS	N/A	N/A	N/A	N/A
<b>TOTAL</b>	<b>N/A</b>	<b>N/A</b>	<b>N/A</b>	<b>N/A</b>

\*El Fondo ni alguno de los integrantes de Grupo Financiero Scotiabank Inverlat que actúe como distribuidor cobran ninguna de estas comisiones; sin embargo, cada distribuidor podrá cobrar estas comisiones de conformidad con lo establecido en los contratos respectivos, por lo que se sugiere consultar a su distribuidor.

**ii) Comisiones Pagadas por el Fondo de Inversión**

Concepto	Clase CU1		Serie más representativa (CU2)	
	%	\$	%	\$
ADMINISTRACIÓN DE ACTIVOS*	1.70	17.00	1.41	14.10
ADMINISTRACIÓN ACTIVOS S/ DESEMPEÑO	0.00	0.00	0.00	0.00
DISTRIBUCIÓN DE ACCIONES	0.00	0.00	0.00	0.00
VALUACIÓN DE ACCIONES	0.01	0.10	0.01	0.10
DEPOSITO DE ACCIONES DEL FI	0.00	0.00	0.00	0.00
DEPOSITO DE VALORES	0.03	0.30	0.03	0.30
CONTABILIDAD	0.00	0.00	0.00	0.00
OTRAS	0.01	0.10	0.01	0.10
<b>TOTAL</b>	<b>1.75</b>	<b>17.50</b>	<b>1.46</b>	<b>14.60</b>

Nota: Los % y \$ de las comisiones se presentan anualizados, considerando una inversión de \$1,000 pesos.

**Información sobre comisiones y remuneraciones**

Las comisiones por compra y venta de acciones, pueden disminuir el monto total de su inversión. Esto implica que usted recibiría un monto menor después de una operación. Lo anterior, junto con las comisiones pagadas por la sociedad, representa una reducción del rendimiento total que recibirá por su inversión en la sociedad.

Las comisiones por distribución de acciones pueden variar de distribuidor en distribuidor. Si quiere conocer la comisión específica consulte a su distribuidor.

Algunos prestadores de servicios pueden establecer acuerdos con la sociedad y ofrecerle descuentos por sus servicios. Para conocer de su existencia y el posible beneficio para usted, pregunte con su distribuidor.

El prospecto de información, contiene un mayor detalle de los conflictos de interés a los que pudiera estar sujeto.

**Políticas para la Compra - Venta de Acciones**

Plazo mínimo de permanencia:	No se tiene plazo mínimo de permanencia	Liquidez:	Diaria
Recepción de órdenes:	Cualquier día hábil dentro del horario aplicable	Horario:	00:01 a 14:00
Ejecución de operaciones:	Compra: El día de la solicitud Venta: El día de la solicitud	Límites de recompra:	100% cuando no exceda el 10% del activo total del Fondo
Liquidación de operaciones:	48 hrs	Diferencial*:	No se ha aplicado

\* La Sociedad de inversión ante condiciones desordenadas de mercado u operaciones inusuales, podrá aplicar a las operaciones compra-venta de sus acciones, un diferencial sobre el precio actualizado de valuación de dichas acciones, que haya determinado previamente, y conservarlo a favor de los inversionistas que permanecen en la sociedad.

**Prestadores de Servicios**

Operadora :	Scotia Fondos, S.A. de C.V. Sociedad Operadora de Sociedades de Inversión, Grupo Financiero Scotiabank Inverlat.
Distribuidora :	Scotia Inverlat Casa de Bolsa SA de CV; Scotiabank Inverlat, S.A. Institución de Banca Múltiple, Grupo Financiero Scotiabank Inverlat.
Valuadora :	Valuadora GAF, S.A. de C.V
Inst. Calificadora de Valores :	N.A.
Proveedor de Precios :	Valuación Operativa y Referencias de Mercado S.A. de C.V.

**Advertencias**

La sociedad de inversión no cuenta con garantía alguna del IPAB, ni de la sociedad operadora ni del Grupo Financiero al que, en su caso, esta última pertenezca. La inversión en la sociedad se encuentra respaldada hasta por el monto de su patrimonio.

“Las inscripciones en el Registro Nacional de Valores tendrán efectos declarativos y no convalidan los actos jurídicos que sean nulos de conformidad con las leyes aplicables, ni implican certificación sobre la bondad de los valores inscritos en el mismo o sobre la solvencia, liquidez o calidad crediticia de la Sociedad de Inversión.”

Ningún intermediario financiero, apoderado para celebrar operaciones con el público, o cualquier otra persona, está autorizado para proporcionar información o hacer declaración alguna adicional al contenido del presente documento o el prospecto de información al público inversionista, por lo que deberán entenderse como no autorizadas por la sociedad.

Para mayor información visite la página electrónica de nuestra operadora y/o distribuidora(s), donde podrá consultar el prospecto de información al público inversionista de la sociedad, así como la información actualizada sobre la cartera de inversiones de la sociedad.

El presente documento y el prospecto de información al público inversionista son los únicos documentos de venta que reconoce la sociedad de inversión como válidos.

**Centro de Atención al Inversionista**

Contacto y Número Telefónico :	Alvaro Ayala Margain. 5325-3100 y 01800-7268423
Horario :	9:00 a 18:00 hrs., Lunes a Viernes

**Página(s) electrónica(s)**

Página de Internet del Grupo Financiero:	<a href="http://www.scotiabank.com.mx">www.scotiabank.com.mx</a> <a href="http://www.scotiabank.com.mx">www.scotiabank.com.mx</a>
--	--

## SCOTIA PROGRESIVO, S.A. DE C.V., F.I.R.V.

Tipo	RENTA VARIABLE	Fecha de Autorización	11 agosto 2017
Clasificación	ESPECIALIZADA EN DEUDA (RVESD)	Clase y Serie	CU2
Clave de Pizarra	SCOT-FX	Posibles Adquirientes	PERSONAS FÍSICAS
Calificación	N/A	Monto Mínimo de Inversión (\$)	1,500,000.00

**Importante:** El valor de un fondo de inversión, cualquier que sea su política de inversión, está sujeta a la fluctuación de los mercados, por lo que el inversionista puede obtener ganancias o pérdidas.

**Objetivo de Inversión**

Mantener el portafolio invertido de manera especializada en valores de deuda gubernamentales, privados colocados por medio de oferta pública y bancarios denominados principalmente en moneda extranjera preponderantemente en dólares. La inversión principal del Fondo podrán ser canastas de valores que buscan replicar un determinado índice de los denominados Exchange Traded Funds (o ETF's por sus siglas en inglés) y valores listados en el SIC. Complementariamente el Fondo podrá invertir en chequeras en moneda extranjera y en menor proporción en valores de renta variable de emisoras nacionales y/o extranjeras, denominados en pesos y/o en otra moneda. El horizonte de inversión del Fondo es de largo plazo, por lo que 3 años es el plazo que se estima o considera adecuado para que el inversionista mantenga su inversión en el Fondo.

**Información Relevante**

El Fondo está orientado a inversionistas pequeños, medianos o grandes considerando los montos de inversión y su nivel de sofisticación, el Fondo está dirigido a inversionistas que buscan riesgo alto, considerando su horizonte de inversión, su objetivo y estrategia.

**Valor en Riesgo (VaR):**

Valor en Riesgo (VaR) de la cartera de inversión respecto de sus activos netos: 3.00% con una probabilidad de 95%. La pérdida que en un escenario pesimista (5 en 100) que puede enfrentar el Fondo en un lapso de un día, es de \$30.00 pesos por cada \$1,000 pesos invertidos.

Nota: Este dato es solo una estimación, las expectativas de pérdida podrían ser mayores, incluso por el monto total de la inversión realizada. La definición de valor en riesgo es válida únicamente en condiciones normales de mercado.

**Rendimiento y Desempeño Histórico**

Clase y Serie accionaria: **CU2**

Índice(s) de Referencia: **Mencionado en el inciso c)**

**Tabla de Rendimientos Efectivos**

	Último Mes	Últimos 3 Meses	Últimos 12 Meses	Año 2016	Año 2015	Año 2014
RENDIMIENTO BRUTO	6.58 %	8.41 %	-0.17 %	27.00 %	13.28 %	14.24 %
RENDIMIENTO NETO	6.45 %	8.00 %	-1.81 %	25.36 %	11.64 %	12.61 %
TLR (CETES 28)	0.56 %	1.78 %	6.88 %	4.13 %	3.01 %	3.12 %
ÍNDICE DE REFERENCIA*	6.44 %	8.47 %	-2.60 %	22.03 %	16.87 %	17.14 %

El rendimiento neto es después de comisiones y el que obtuvo el inversionista en el periodo.

El desempeño de la sociedad en el pasado, no es indicativo del desempeño que tendrá en el futuro.

\* La Tasa Libre de Riesgo es una tasa que no incluye descuentos por comisiones o cualquier otro gasto.

Los datos de rendimiento se incluirán cuando se genere la información

**Régimen y Política de Inversión**

a)Estrategia de Administración: Activa.

b)Política de Inversión: Principalmente en mercados internacionales pudiendo ser a través del SIC en valores de Deuda.

c)Índice de Referencia: Índice Barclays US Universal.

d)Inversión en acciones de sociedades de inversión del mismo consorcio empresarial: Hasta el 20% de su Activo total.

e)Derivados: No.

f)Valores estructurados, títulos fiduciarios de capital o valores respaldados por activos: No.

g)Operaciones de Crédito: Solo préstamos y reportos sobre valores.

h)Riesgo Asociado: Alto.

i)Montos Máximos y Mínimos de los Activos más importantes:

1. Valores de deuda gubernamentales, bancarios y privados colocados por oferta pública en moneda ext., incluyendo valores ETF's: Mín: 80.00% Máx:100.00%

2. Operaciones de reporte: Mín: 0.00% Máx: 100.00%

3. Chequera en moneda extranjera: Mín: 0.00% Máx: 20.00%

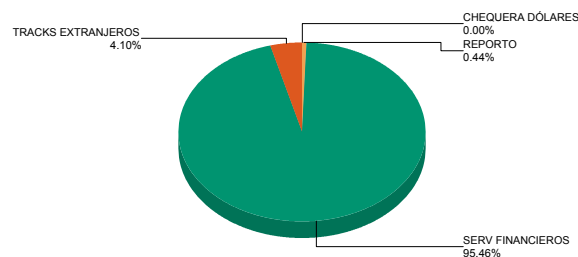
4. Valores de deuda, emitidos por el gobierno fed., en moneda nacional o ext.: Mín: 0.00% Máx: 100.00%

5. Valores listados en el SIC: Mín: 0.00% Máx: 100.00%

**Composición de la Cartera de Inversión**

Principales inversiones al mes de **diciembre 2017**

	NOMBRE	SERIE	TIPO	MONTO	%
1	1ISP_HYG	*	RTA. VAR.	6,112,639,796	29.77%
2	1ISP_EMHY	*	RTA. VAR.	6,093,546,138	29.68%
3	1ISP_MBB	*	RTA. VAR.	5,135,670,208	25.01%
4	1ISP_IEI	*	RTA. VAR.	1,222,698,695	5.95%
5	1ISP_EMB	*	RTA. VAR.	1,036,156,831	5.05%
6	1ISP_TLT	*	RTA. VAR.	841,582,061	4.10%
7	LD_BONDESD	220113	REPORTO	90,958,129	0.44%
8	CHD_40-044	7260652	CHEQUERA	43,213	0.00%
<b>TOTAL</b>				<b>20,533,295,071</b>	<b>100%</b>

**Por Sector de Actividad económica**



**Comisiones y Remuneraciones por la Prestación de Servicios**
**i) Comisiones pagadas directamente por el Cliente**

Concepto	Clase CU2		Serie más representativa (CU2)	
	%	\$	%	\$
NCLUMPLIMIENTO PLAZO MÍNIMO DE PERMANENCIA	N/A	N/A	N/A	N/A
NCLUMPLIMIENTO SALDO MÍNIMO DE INVERSIÓN	N/A	N/A	N/A	N/A
COMPRA DE ACCIONES	N/A	N/A	N/A	N/A
VENTA DE ACCIONES	N/A	N/A	N/A	N/A
SERVICIOS POR ASESORÍA	N/A	N/A	N/A	N/A
SERVICIO DE CUSTODIA DE ACTIVOS OBJ. DE INV.	N/A	N/A	N/A	N/A
SERVICIO ADMINISTRACIÓN DE ACCIONES	N/A	N/A	N/A	N/A
OTRAS	N/A	N/A	N/A	N/A
<b>TOTAL</b>	<b>N/A</b>	<b>N/A</b>	<b>N/A</b>	<b>N/A</b>

\*El Fondo ni alguno de los integrantes de Grupo Financiero Scotiabank Inverlat que actúe como distribuidor cobran ninguna de estas comisiones; sin embargo, cada distribuidor podrá cobrar estas comisiones de conformidad con lo establecido en los contratos respectivos, por lo que se sugiere consultar a su distribuidor.

**ii) Comisiones Pagadas por el Fondo de Inversión**

Concepto	Clase CU2		Serie más representativa (CU2)	
	%	\$	%	\$
ADMINISTRACIÓN DE ACTIVOS*	1.41	14.10	1.41	14.10
ADMINISTRACIÓN ACTIVOS S/ DESEMPEÑO	0.00	0.00	0.00	0.00
DISTRIBUCIÓN DE ACCIONES	0.00	0.00	0.00	0.00
VALUACIÓN DE ACCIONES	0.01	0.10	0.01	0.10
DEPOSITO DE ACCIONES DEL FI	0.00	0.00	0.00	0.00
DEPOSITO DE VALORES	0.03	0.30	0.03	0.30
CONTABILIDAD	0.00	0.00	0.00	0.00
OTRAS	0.01	0.10	0.01	0.10
<b>TOTAL</b>	<b>1.46</b>	<b>14.60</b>	<b>1.46</b>	<b>14.60</b>

Nota: Los % y \$ de las comisiones se presentan anualizados, considerando una inversión de \$1,000 pesos.

**Información sobre comisiones y remuneraciones**

Las comisiones por compra y venta de acciones, pueden disminuir el monto total de su inversión. Esto implica que usted recibiría un monto menor después de una operación. Lo anterior, junto con las comisiones pagadas por la sociedad, representa una reducción del rendimiento total que recibirá por su inversión en la sociedad.

Las comisiones por distribución de acciones pueden variar de distribuidor en distribuidor. Si quiere conocer la comisión específica consulte a su distribuidor.

Algunos prestadores de servicios pueden establecer acuerdos con la sociedad y ofrecerle descuentos por sus servicios. Para conocer de su existencia y el posible beneficio para usted, pregunte con su distribuidor.

El prospecto de información, contiene un mayor detalle de los conflictos de interés a los que pudiera estar sujeto.

**Políticas para la Compra - Venta de Acciones**

Plazo mínimo de permanencia:	No se tiene plazo mínimo de permanencia	Liquidez:	Diaria
Recepción de órdenes:	Cualquier día hábil dentro del horario aplicable	Horario:	00:01 a 14:00
Ejecución de operaciones:	Compra: El día de la solicitud Venta: El día de la solicitud	Límites de recompra:	100% cuando no exceda el 10% del activo total del Fondo
Liquidación de operaciones:	48 hrs	Diferencial*:	No se ha aplicado

\* La Sociedad de inversión ante condiciones desordenadas de mercado u operaciones inusuales, podrá aplicar a las operaciones compra-venta de sus acciones, un diferencial sobre el precio actualizado de valuación de dichas acciones, que haya determinado previamente, y conservarlo a favor de los inversionistas que permanecen en la sociedad.

**Prestadores de Servicios**

Operadora :	Scotia Fondos, S.A. de C.V. Sociedad Operadora de Sociedades de Inversión, Grupo Financiero Scotiabank Inverlat.
Distribuidora :	Scotia Inverlat Casa de Bolsa SA de CV; Scotiabank Inverlat, S.A. Institución de Banca Múltiple, Grupo Financiero Scotiabank Inverlat.
Valuadora :	Valuadora GAF, S.A. de C.V
Inst. Calificadora de Valores :	N.A.
Proveedor de Precios :	Valuación Operativa y Referencias de Mercado S.A. de C.V.

**Advertencias**

La sociedad de inversión no cuenta con garantía alguna del IPAB, ni de la sociedad operadora ni del Grupo Financiero al que, en su caso, esta última pertenezca. La inversión en la sociedad se encuentra respaldada hasta por el monto de su patrimonio.

“Las inscripciones en el Registro Nacional de Valores tendrán efectos declarativos y no convalidan los actos jurídicos que sean nulos de conformidad con las leyes aplicables, ni implican certificación sobre la bondad de los valores inscritos en el mismo o sobre la solvencia, liquidez o calidad crediticia de la Sociedad de Inversión.”

Ningún intermediario financiero, apoderado para celebrar operaciones con el público, o cualquier otra persona, está autorizado para proporcionar información o hacer declaración alguna adicional al contenido del presente documento o el prospecto de información al público inversionista, por lo que deberán entenderse como no autorizadas por la sociedad.

Para mayor información visite la página electrónica de nuestra operadora y/o distribuidora(s), donde podrá consultar el prospecto de información al público inversionista de la sociedad, así como la información actualizada sobre la cartera de inversiones de la sociedad.

El presente documento y el prospecto de información al público inversionista son los únicos documentos de venta que reconoce la sociedad de inversión como válidos.

**Centro de Atención al Inversionista**

Contacto y Número Telefónico :	Alvaro Ayala Margain. 5325-3100 y 01800-7268423
Horario :	9:00 a 18:00 hrs., Lunes a Viernes

**Página(s) electrónica(s)**

Página de Internet del Grupo Financiero:	<a href="http://www.scotiabank.com.mx">www.scotiabank.com.mx</a> <a href="http://www.scotiabank.com.mx">www.scotiabank.com.mx</a>
--	--



## SCOTIA PROGRESIVO, S.A. DE C.V., F.I.R.V.

Tipo	RENTA VARIABLE	Fecha de Autorización	11 agosto 2017
Clasificación	ESPECIALIZADA EN DEUDA (RVESD)	Clase y Serie	CU3
Clave de Pizarra	SCOT-FX	Posibles Adquirientes	PERSONAS FÍSICAS
Calificación	N/A	Monto Mínimo de Inversión (\$)	5,000,000.00

**Importante:** El valor de un fondo de inversión, cualquier que sea su política de inversión, está sujeta a la fluctuación de los mercados, por lo que el inversionista puede obtener ganancias o pérdidas.

**Objetivo de Inversión**

Mantener el portafolio invertido de manera especializada en valores de deuda gubernamentales, privados colocados por medio de oferta pública y bancarios denominados principalmente en moneda extranjera preponderantemente en dólares. La inversión principal del Fondo podrán ser canastas de valores que buscan replicar un determinado índice de los denominados Exchange Traded Funds (o ETF's por sus siglas en inglés) y valores listados en el SIC. Complementariamente el Fondo podrá invertir en chequeras en moneda extranjera y en menor proporción en valores de renta variable de emisoras nacionales y/o extranjeras, denominados en pesos y/o en otra moneda. El horizonte de inversión del Fondo es de largo plazo, por lo que 3 años es el plazo que se estima o considera adecuado para que el inversionista mantenga su inversión en el Fondo.

**Información Relevante**

El Fondo está orientado a inversionistas pequeños, medianos o grandes considerando los montos de inversión y su nivel de sofisticación, el Fondo está dirigido a inversionistas que buscan riesgo alto, considerando su horizonte de inversión, su objetivo y estrategia.

**Valor en Riesgo (VaR):**

Valor en Riesgo (VaR) de la cartera de inversión respecto de sus activos netos: 3.00% con una probabilidad de 95%. La pérdida que en un escenario pesimista (5 en 100) que puede enfrentar el Fondo en un lapso de un día, es de \$30.00 pesos por cada \$1,000 pesos invertidos.

Nota: Este dato es solo una estimación, las expectativas de pérdida podrían ser mayores, incluso por el monto total de la inversión realizada. La definición de valor en riesgo es válida únicamente en condiciones normales de mercado.

**Rendimiento y Desempeño Histórico**

Clase y Serie accionaria: CU3

Índice(s) de Referencia: Mencionado en el inciso c)

**Tabla de Rendimientos Efectivos**

	Último Mes	Últimos 3 Meses	Últimos 12 Meses	Año 2016	Año 2015	Año 2014
RENDIMIENTO BRUTO	6.58 %	8.41 %	-0.18 %	27.06 %	13.30 %	14.28 %
RENDIMIENTO NETO	6.47 %	8.07 %	-1.57 %	25.66 %	11.91 %	12.88 %
TLR (CETES 28)	0.56 %	1.78 %	6.88 %	4.13 %	3.01 %	3.12 %
ÍNDICE DE REFERENCIA*	6.46 %	8.54 %	-2.36 %	22.27 %	17.12 %	17.39 %

El rendimiento neto es después de comisiones y el que obtuvo el inversionista en el periodo.

El desempeño de la sociedad en el pasado, no es indicativo del desempeño que tendrá en el futuro.

\* La Tasa Libre de Riesgo es una tasa que no incluye descuentos por comisiones o cualquier otro gasto.

Los datos de rendimiento se incluirán cuando se genere la información

**Régimen y Política de Inversión**

a)Estrategia de Administración: Activa.

b)Política de Inversión: Principalmente en mercados internacionales pudiendo ser a través del SIC en valores de Deuda.

c)Índice de Referencia: Índice Barclays US Universal.

d)Inversión en acciones de sociedades de inversión del mismo consorcio empresarial: Hasta el 20% de su Activo total.

e)Derivados: No.

f)Valores estructurados, títulos fiduciarios de capital o valores respaldados por activos: No.

g)Operaciones de Crédito: Solo préstamos y reportos sobre valores.

h)Riesgo Asociado: Alto.

i)Montos Máximos y Mínimos de los Activos más importantes:

1. Valores de deuda gubernamentales, bancarios y privados colocados por oferta pública en moneda ext., incluyendo valores ETF's: Mín: 80.00% Máx:100.00%

2. Operaciones de reporte: Mín: 0.00% Máx: 100.00%

3. Chequera en moneda extranjera: Mín: 0.00% Máx: 20.00%

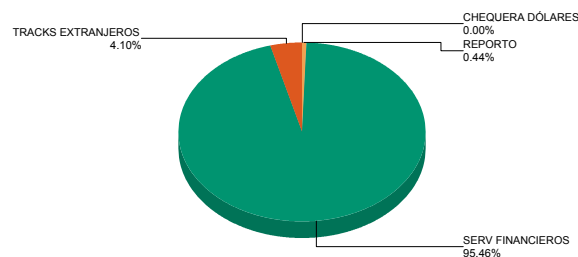
4. Valores de deuda, emitidos por el gobierno fed., en moneda nacional o ext.: Mín: 0.00% Máx: 100.00%

5. Valores listados en el SIC: Mín: 0.00% Máx: 100.00%

**Composición de la Cartera de Inversión**

Principales inversiones al mes de diciembre 2017

	NOMBRE	SERIE	TIPO	MONTO	%
1	1ISP_HYG	*	RTA. VAR.	6,112,639,796	29.77%
2	1ISP_EMHY	*	RTA. VAR.	6,093,546,138	29.68%
3	1ISP_MBB	*	RTA. VAR.	5,135,670,208	25.01%
4	1ISP_IEI	*	RTA. VAR.	1,222,698,695	5.95%
5	1ISP_EMB	*	RTA. VAR.	1,036,156,831	5.05%
6	1ISP_TLT	*	RTA. VAR.	841,582,061	4.10%
7	LD_BONDESD	220113	REPORTO	90,958,129	0.44%
8	CHD_40-044	7260652	CHEQUERA	43,213	0.00%
<b>TOTAL</b>				<b>20,533,295,071</b>	<b>100%</b>

**Por Sector de Actividad económica**

**Comisiones y Remuneraciones por la Prestación de Servicios**
**i) Comisiones pagadas directamente por el Cliente**

Concepto	Clase CU3		Serie más representativa (CU2)	
	%	\$	%	\$
NCLUMPLIMIENTO PLAZO MÍNIMO DE PERMANENCIA	N/A	N/A	N/A	N/A
NCLUMPLIMIENTO SALDO MÍNIMO DE INVERSIÓN	N/A	N/A	N/A	N/A
COMPRA DE ACCIONES	N/A	N/A	N/A	N/A
VENTA DE ACCIONES	N/A	N/A	N/A	N/A
SERVICIOS POR ASESORÍA	N/A	N/A	N/A	N/A
SERVICIO DE CUSTODIA DE ACTIVOS OBJ. DE INV.	N/A	N/A	N/A	N/A
SERVICIO ADMINISTRACIÓN DE ACCIONES	N/A	N/A	N/A	N/A
OTRAS	N/A	N/A	N/A	N/A
<b>TOTAL</b>	<b>N/A</b>	<b>N/A</b>	<b>N/A</b>	<b>N/A</b>

\*El Fondo ni alguno de los integrantes de Grupo Financiero Scotiabank Inverlat que actúe como distribuidor cobran ninguna de estas comisiones; sin embargo, cada distribuidor podrá cobrar estas comisiones de conformidad con lo establecido en los contratos respectivos, por lo que se sugiere consultar a su distribuidor.

**ii) Comisiones Pagadas por el Fondo de Inversión**

Concepto	Clase CU3		Serie más representativa (CU2)	
	%	\$	%	\$
ADMINISTRACIÓN DE ACTIVOS*	1.20	12.00	1.41	14.10
ADMINISTRACIÓN ACTIVOS S/ DESEMPEÑO	0.00	0.00	0.00	0.00
DISTRIBUCIÓN DE ACCIONES	0.00	0.00	0.00	0.00
VALUACIÓN DE ACCIONES	0.01	0.10	0.01	0.10
DEPOSITO DE ACCIONES DEL FI	0.00	0.00	0.00	0.00
DEPOSITO DE VALORES	0.03	0.30	0.03	0.30
CONTABILIDAD	0.00	0.00	0.00	0.00
OTRAS	0.01	0.10	0.01	0.10
<b>TOTAL</b>	<b>1.25</b>	<b>12.50</b>	<b>1.46</b>	<b>14.60</b>

Nota: Los % y \$ de las comisiones se presentan anualizados, considerando una inversión de \$1,000 pesos.

**Información sobre comisiones y remuneraciones**

Las comisiones por compra y venta de acciones, pueden disminuir el monto total de su inversión. Esto implica que usted recibiría un monto menor después de una operación. Lo anterior, junto con las comisiones pagadas por la sociedad, representa una reducción del rendimiento total que recibirá por su inversión en la sociedad.

Las comisiones por distribución de acciones pueden variar de distribuidor en distribuidor. Si quiere conocer la comisión específica consulte a su distribuidor.

Algunos prestadores de servicios pueden establecer acuerdos con la sociedad y ofrecerle descuentos por sus servicios. Para conocer de su existencia y el posible beneficio para usted, pregunte con su distribuidor.

El prospecto de información, contiene un mayor detalle de los conflictos de interés a los que pudiera estar sujeto.

**Políticas para la Compra - Venta de Acciones**

Plazo mínimo de permanencia:	No se tiene plazo mínimo de permanencia	Liquidez:	Diaria
Recepción de órdenes:	Cualquier día hábil dentro del horario aplicable	Horario:	00:01 a 14:00
Ejecución de operaciones:	Compra: El día de la solicitud Venta: El día de la solicitud	Límites de recompra:	100% cuando no exceda el 10% del activo total del Fondo
Liquidación de operaciones:	48 hrs	Diferencial*:	No se ha aplicado

\* La Sociedad de inversión ante condiciones desordenadas de mercado u operaciones inusuales, podrá aplicar a las operaciones compra-venta de sus acciones, un diferencial sobre el precio actualizado de valuación de dichas acciones, que haya determinado previamente, y conservarlo a favor de los inversionistas que permanecen en la sociedad.

**Prestadores de Servicios**

Operadora :	Scotia Fondos, S.A. de C.V. Sociedad Operadora de Sociedades de Inversión, Grupo Financiero Scotiabank Inverlat.
Distribuidora :	Scotia Inverlat Casa de Bolsa SA de CV; Scotiabank Inverlat, S.A. Institución de Banca Múltiple, Grupo Financiero Scotiabank Inverlat.
Valuadora :	Valuadora GAF, S.A. de C.V
Inst. Calificadora de Valores :	N.A.
Proveedor de Precios :	Valuación Operativa y Referencias de Mercado S.A. de C.V.

**Advertencias**

La sociedad de inversión no cuenta con garantía alguna del IPAB, ni de la sociedad operadora ni del Grupo Financiero al que, en su caso, esta última pertenezca. La inversión en la sociedad se encuentra respaldada hasta por el monto de su patrimonio.

“Las inscripciones en el Registro Nacional de Valores tendrán efectos declarativos y no convalidan los actos jurídicos que sean nulos de conformidad con las leyes aplicables, ni implican certificación sobre la bondad de los valores inscritos en el mismo o sobre la solvencia, liquidez o calidad crediticia de la Sociedad de Inversión.”

Ningún intermediario financiero, apoderado para celebrar operaciones con el público, o cualquier otra persona, está autorizado para proporcionar información o hacer declaración alguna adicional al contenido del presente documento o el prospecto de información al público inversionista, por lo que deberán entenderse como no autorizadas por la sociedad.

Para mayor información visite la página electrónica de nuestra operadora y/o distribuidora(s), donde podrá consultar el prospecto de información al público inversionista de la sociedad, así como la información actualizada sobre la cartera de inversiones de la sociedad.

El presente documento y el prospecto de información al público inversionista son los únicos documentos de venta que reconoce la sociedad de inversión como válidos.

**Centro de Atención al Inversionista**

Contacto y Número Telefónico :	Alvaro Ayala Margain. 5325-3100 y 01800-7268423
Horario :	9:00 a 18:00 hrs., Lunes a Viernes

**Página(s) electrónica(s)**

Página de Internet del Grupo Financiero:	<a href="http://www.scotiabank.com.mx">www.scotiabank.com.mx</a> <a href="http://www.scotiabank.com.mx">www.scotiabank.com.mx</a>
--	--

## SCOTIA PROGRESIVO, S.A. DE C.V., F.I.R.V.

Tipo	RENTA VARIABLE	Fecha de Autorización	11 agosto 2017
Clasificación	ESPECIALIZADA EN DEUDA (RVESD)	Clase y Serie	CU4
Clave de Pizarra	SCOT-FX	Posibles Adquirientes	PERSONAS FÍSICAS
Calificación	N/A	Monto Mínimo de Inversión (\$)	15,000,000.00

**Importante:** El valor de un fondo de inversión, cualquier que sea su política de inversión, está sujeta a la fluctuación de los mercados, por lo que el inversionista puede obtener ganancias o pérdidas.

**Objetivo de Inversión**

Mantener el portafolio invertido de manera especializada en valores de deuda gubernamentales, privados colocados por medio de oferta pública y bancarios denominados principalmente en moneda extranjera preponderantemente en dólares. La inversión principal del Fondo podrán ser canastas de valores que buscan replicar un determinado índice de los denominados Exchange Traded Funds (o ETF's por sus siglas en inglés) y valores listados en el SIC. Complementariamente el Fondo podrá invertir en chequeras en moneda extranjera y en menor proporción en valores de renta variable de emisoras nacionales y/o extranjeras, denominados en pesos y/o en otra moneda. El horizonte de inversión del Fondo es de largo plazo, por lo que 3 años es el plazo que se estima o considera adecuado para que el inversionista mantenga su inversión en el Fondo.

**Información Relevante**

El Fondo está orientado a inversionistas pequeños, medianos o grandes considerando los montos de inversión y su nivel de sofisticación, el Fondo está dirigido a inversionistas que buscan riesgo alto, considerando su horizonte de inversión, su objetivo y estrategia.

**Valor en Riesgo (VaR):**

Valor en Riesgo (VaR) de la cartera de inversión respecto de sus activos netos: 3.00% con una probabilidad de 95%. La pérdida que en un escenario pesimista (5 en 100) que puede enfrentar el Fondo en un lapso de un día, es de \$30.00 pesos por cada \$1,000 pesos invertidos.

Nota: Este dato es solo una estimación, las expectativas de pérdida podrían ser mayores, incluso por el monto total de la inversión realizada. La definición de valor en riesgo es válida únicamente en condiciones normales de mercado.

**Rendimiento y Desempeño Histórico**

Clase y Serie accionaria: **CU4**

Índice(s) de Referencia: **Mencionado en el inciso c)**

**Tabla de Rendimientos Efectivos**

	Último Mes	Últimos 3 Meses	Últimos 12 Meses	Año 2016	Año 2015	Año 2014
RENDIMIENTO BRUTO	6.59 %	8.42 %	-0.18 %	27.13 %	13.34 %	14.31 %
RENDIMIENTO NETO	6.49 %	8.14 %	-1.29 %	26.03 %	12.24 %	13.21 %
TLR (CETES 28)	0.56 %	1.78 %	6.88 %	4.13 %	3.01 %	3.12 %
ÍNDICE DE REFERENCIA*	6.48 %	8.61 %	-2.07 %	22.56 %	17.41 %	17.68 %

El rendimiento neto es después de comisiones y el que obtuvo el inversionista en el periodo.

El desempeño de la sociedad en el pasado, no es indicativo del desempeño que tendrá en el futuro.

\* La Tasa Libre de Riesgo es una tasa que no incluye descuentos por comisiones o cualquier otro gasto.

Los datos de rendimiento se incluirán cuando se genere la información

**Régimen y Política de Inversión**

a)Estrategia de Administración: Activa.

b)Política de Inversión: Principalmente en mercados internacionales pudiendo ser a través del SIC en valores de Deuda.

c)Índice de Referencia: Índice Barclays US Universal.

d)Inversión en acciones de sociedades de inversión del mismo consorcio empresarial: Hasta el 20% de su Activo total.

e)Derivados: No.

f)Valores estructurados, títulos fiduciarios de capital o valores respaldados por activos: No.

g)Operaciones de Crédito: Solo préstamos y reportos sobre valores.

h)Riesgo Asociado: Alto.

i)Montos Máximos y Mínimos de los Activos más importantes:

1. Valores de deuda gubernamentales, bancarios y privados colocados por oferta pública en moneda ext., incluyendo valores ETF's: Mín: 80.00% Máx:100.00%

2. Operaciones de reporte: Mín: 0.00% Máx: 100.00%

3. Chequera en moneda extranjera: Mín: 0.00% Máx: 20.00%

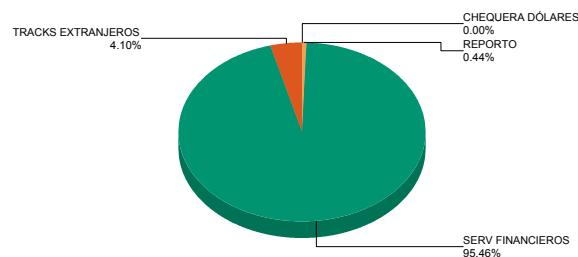
4. Valores de deuda, emitidos por el gobierno fed., en moneda nacional o ext.: Mín: 0.00% Máx: 100.00%

5. Valores listados en el SIC: Mín: 0.00% Máx: 100.00%

**Composición de la Cartera de Inversión**

Principales inversiones al mes de **diciembre 2017**

	NOMBRE	SERIE	TIPO	MONTO	%
1	1ISP_HYG	*	RTA. VAR.	6,112,639,796	29.77%
2	1ISP_EMHY	*	RTA. VAR.	6,093,546,138	29.68%
3	1ISP_MBB	*	RTA. VAR.	5,135,670,208	25.01%
4	1ISP_IEI	*	RTA. VAR.	1,222,698,695	5.95%
5	1ISP_EMB	*	RTA. VAR.	1,036,156,831	5.05%
6	1ISP_TLT	*	RTA. VAR.	841,582,061	4.10%
7	LD_BONDESD	220113	REPORTO	90,958,129	0.44%
8	CHD_40-044	7260652	CHEQUERA	43,213	0.00%
<b>TOTAL</b>				<b>20,533,295,071</b>	<b>100%</b>

**Por Sector de Actividad económica**

**Comisiones y Remuneraciones por la Prestación de Servicios**
**i) Comisiones pagadas directamente por el Cliente**

Concepto	Clase CU4		Serie más representativa (CU2)	
	%	\$	%	\$
NCLUMPLIMIENTO PLAZO MÍNIMO DE PERMANENCIA	N/A	N/A	N/A	N/A
NCLUMPLIMIENTO SALDO MÍNIMO DE INVERSIÓN	N/A	N/A	N/A	N/A
COMPRA DE ACCIONES	N/A	N/A	N/A	N/A
VENTA DE ACCIONES	N/A	N/A	N/A	N/A
SERVICIOS POR ASESORÍA	N/A	N/A	N/A	N/A
SERVICIO DE CUSTODIA DE ACTIVOS OBJ. DE INV.	N/A	N/A	N/A	N/A
SERVICIO ADMINISTRACIÓN DE ACCIONES	N/A	N/A	N/A	N/A
OTRAS	N/A	N/A	N/A	N/A
<b>TOTAL</b>	<b>N/A</b>	<b>N/A</b>	<b>N/A</b>	<b>N/A</b>

\*El Fondo ni alguno de los integrantes de Grupo Financiero Scotiabank Inverlat que actúe como distribuidor cobran ninguna de estas comisiones; sin embargo, cada distribuidor podrá cobrar estas comisiones de conformidad con lo establecido en los contratos respectivos, por lo que se sugiere consultar a su distribuidor.

**ii) Comisiones Pagadas por el Fondo de Inversión**

Concepto	Clase CU4		Serie más representativa (CU2)	
	%	\$	%	\$
ADMINISTRACIÓN DE ACTIVOS*	0.95	9.50	1.41	14.10
ADMINISTRACIÓN ACTIVOS S/ DESEMPEÑO	0.00	0.00	0.00	0.00
DISTRIBUCIÓN DE ACCIONES	0.00	0.00	0.00	0.00
VALUACIÓN DE ACCIONES	0.01	0.10	0.01	0.10
DEPOSITO DE ACCIONES DEL FI	0.00	0.00	0.00	0.00
DEPOSITO DE VALORES	0.03	0.30	0.03	0.30
CONTABILIDAD	0.00	0.00	0.00	0.00
OTRAS	0.01	0.10	0.01	0.10
<b>TOTAL</b>	<b>1.00</b>	<b>10.00</b>	<b>1.46</b>	<b>14.60</b>

Nota: Los % y \$ de las comisiones se presentan anualizados, considerando una inversión de \$1,000 pesos.

**Información sobre comisiones y remuneraciones**

Las comisiones por compra y venta de acciones, pueden disminuir el monto total de su inversión. Esto implica que usted recibiría un monto menor después de una operación. Lo anterior, junto con las comisiones pagadas por la sociedad, representa una reducción del rendimiento total que recibirá por su inversión en la sociedad.

Las comisiones por distribución de acciones pueden variar de distribuidor en distribuidor. Si quiere conocer la comisión específica consulte a su distribuidor.

Algunos prestadores de servicios pueden establecer acuerdos con la sociedad y ofrecerle descuentos por sus servicios. Para conocer de su existencia y el posible beneficio para usted, pregunte con su distribuidor.

El prospecto de información, contiene un mayor detalle de los conflictos de interés a los que pudiera estar sujeto.

**Políticas para la Compra - Venta de Acciones**

Plazo mínimo de permanencia:	No se tiene plazo mínimo de permanencia	Liquidez:	Diaria
Recepción de órdenes:	Cualquier día hábil dentro del horario aplicable	Horario:	00:01 a 14:00
Ejecución de operaciones:	Compra: El día de la solicitud Venta: El día de la solicitud	Límites de recompra:	100% cuando no exceda el 10% del activo total del Fondo
Liquidación de operaciones:	48 hrs	Diferencial*:	No se ha aplicado

\* La Sociedad de inversión ante condiciones desordenadas de mercado u operaciones inusuales, podrá aplicar a las operaciones compra-venta de sus acciones, un diferencial sobre el precio actualizado de valuación de dichas acciones, que haya determinado previamente, y conservarlo a favor de los inversionistas que permanecen en la sociedad.

**Prestadores de Servicios**

Operadora :	Scotia Fondos, S.A. de C.V. Sociedad Operadora de Sociedades de Inversión, Grupo Financiero Scotiabank Inverlat.
Distribuidora :	Scotia Inverlat Casa de Bolsa SA de CV; Scotiabank Inverlat, S.A. Institución de Banca Múltiple, Grupo Financiero Scotiabank Inverlat.
Valuadora :	Valuadora GAF, S.A. de C.V
Inst. Calificadora de Valores :	N.A.
Proveedor de Precios :	Valuación Operativa y Referencias de Mercado S.A. de C.V.

**Advertencias**

La sociedad de inversión no cuenta con garantía alguna del IPAB, ni de la sociedad operadora ni del Grupo Financiero al que, en su caso, esta última pertenezca. La inversión en la sociedad se encuentra respaldada hasta por el monto de su patrimonio.

“Las inscripciones en el Registro Nacional de Valores tendrán efectos declarativos y no convalidan los actos jurídicos que sean nulos de conformidad con las leyes aplicables, ni implican certificación sobre la bondad de los valores inscritos en el mismo o sobre la solvencia, liquidez o calidad crediticia de la Sociedad de Inversión.”

Ningún intermediario financiero, apoderado para celebrar operaciones con el público, o cualquier otra persona, está autorizado para proporcionar información o hacer declaración alguna adicional al contenido del presente documento o el prospecto de información al público inversionista, por lo que deberán entenderse como no autorizadas por la sociedad.

Para mayor información visite la página electrónica de nuestra operadora y/o distribuidora(s), donde podrá consultar el prospecto de información al público inversionista de la sociedad, así como la información actualizada sobre la cartera de inversiones de la sociedad.

El presente documento y el prospecto de información al público inversionista son los únicos documentos de venta que reconoce la sociedad de inversión como válidos.

**Centro de Atención al Inversionista**

Contacto y Número Telefónico :	Alvaro Ayala Margain. 5325-3100 y 01800-7268423
Horario :	9:00 a 18:00 hrs., Lunes a Viernes

**Página(s) electrónica(s)**

Página de Internet del Grupo Financiero:	<a href="http://www.scotiabank.com.mx">www.scotiabank.com.mx</a> <a href="http://www.scotiabank.com.mx">www.scotiabank.com.mx</a>
--	--

Tipo	RENTA VARIABLE	Fecha de Autorización	11 agosto 2017
Clasificación	ESPECIALIZADA EN DEUDA (RVESD)	Clase y Serie	E
Clave de Pizarra	SCOT-FX	Posibles Adquirientes	PERSONAS MORALES EXENTAS
Calificación	N/A	Monto Mínimo de Inversión (\$)	0

**Importante:** El valor de un fondo de inversión, cualquier que sea su política de inversión, está sujeta a la fluctuación de los mercados, por lo que el inversionista puede obtener ganancias o pérdidas.

#### Objetivo de Inversión

Mantener el portafolio invertido de manera especializada en valores de deuda gubernamentales, privados colocados por medio de oferta pública y bancarios denominados principalmente en moneda extranjera preponderantemente en dólares. La inversión principal del Fondo podrán ser canastas de valores que buscan replicar un determinado índice de los denominados Exchange Traded Funds (o ETF's por sus siglas en inglés) y valores listados en el SIC. Complementariamente el Fondo podrá invertir en chequeras en moneda extranjera y en menor proporción en valores de renta variable de emisoras nacionales y/o extranjeras, denominados en pesos y/o en otra moneda. El horizonte de inversión del Fondo es de largo plazo, por lo que 3 años es el plazo que se estima o considera adecuado para que el inversionista mantenga su inversión en el Fondo.

#### Información Relevante

El Fondo está orientado a inversionistas pequeños, medianos o grandes considerando los montos de inversión y su nivel de sofisticación, el Fondo está dirigido a inversionistas que buscan riesgo alto, considerando su horizonte de inversión, su objetivo y estrategia.

#### Valor en Riesgo (VaR):

Valor en Riesgo (VaR) de la cartera de inversión respecto de sus activos netos: 3.00% con una probabilidad de 95%. La pérdida que en un escenario pesimista (5 en 100) que puede enfrentar el Fondo en un lapso de un día, es de \$30.00 pesos por cada \$1,000 pesos invertidos.

Nota: Este dato es solo una estimación, las expectativas de pérdida podrían ser mayores, incluso por el monto total de la inversión realizada. La definición de valor en riesgo es válida únicamente en condiciones normales de mercado.

#### Rendimiento y Desempeño Histórico

Clase y Serie accionaria: E

Índice(s) de Referencia: Mencionado en el inciso c)

#### Tabla de Rendimientos Efectivos

	Último Mes	Últimos 3 Meses	Últimos 12 Meses	Año 2016	Año 2015	Año 2014
RENDIMIENTO BRUTO	6.65 %	8.57 %	0.20 %	24.90 %	11.35 %	15.11 %
RENDIMIENTO NETO	6.57 %	8.31 %	-0.84 %	23.86 %	10.30 %	14.07 %
TLR (CETES 28)	0.56 %	1.78 %	6.88 %	4.13 %	3.01 %	3.12 %
ÍNDICE DE REFERENCIA*	6.49 %	8.62 %	-2.01 %	22.62 %	17.46 %	17.73 %

El rendimiento neto es después de comisiones y el que obtuvo el inversionista en el periodo.

El desempeño de la sociedad en el pasado, no es indicativo del desempeño que tendrá en el futuro.

\* La Tasa Libre de Riesgo es una tasa que no incluye descuentos por comisiones o cualquier otro gasto.

Los datos de rendimiento se incluirán cuando se genere la información

#### Régimen y Política de Inversión

a)Estrategia de Administración: Activa.

b)Política de Inversión: Principalmente en mercados internacionales pudiendo ser a través del SIC en valores de Deuda.

c)Índice de Referencia: Índice Barclays US Universal.

d)Inversión en acciones de sociedades de inversión del mismo consorcio empresarial: Hasta el 20% de su Activo total.

e)Derivados: No.

f)Valores estructurados, títulos fiduciarios de capital o valores respaldados por activos: No.

g)Operaciones de Crédito: Solo préstamos y reportos sobre valores.

h)Riesgo Asociado: Alto.

i)Montos Máximos y Mínimos de los Activos más importantes:

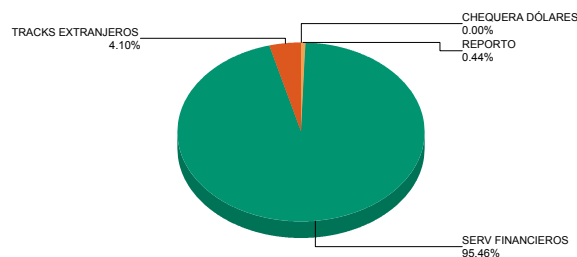
- Valores de deuda gubernamentales, bancarios y privados colocados por oferta pública en moneda ext., incluyendo valores ETF's: Mín: 80.00% Máx:100.00%
- Operaciones de reporte: Mín: 0.00% Máx: 100.00%
- Chequera en moneda extranjera: Mín: 0.00% Máx: 20.00%
- Valores de deuda, emitidos por el gobierno fed., en moneda nacional o ext.: Mín: 0.00% Máx: 100.00%
- Valores listados en el SIC: Mín: 0.00% Máx: 100.00%

#### Composición de la Cartera de Inversión

Principales inversiones al mes de diciembre 2017

	NOMBRE	SERIE	TIPO	MONTO	%
1	1ISP_HYG	*	RTA. VAR.	6,112,639,796	29.77%
2	1ISP_EMHY	*	RTA. VAR.	6,093,546,138	29.68%
3	1ISP_MBB	*	RTA. VAR.	5,135,670,208	25.01%
4	1ISP_IEI	*	RTA. VAR.	1,222,698,695	5.95%
5	1ISP_EMB	*	RTA. VAR.	1,036,156,831	5.05%
6	1ISP_TLT	*	RTA. VAR.	841,582,061	4.10%
7	LD_BONDESD	220113	REPORTO	90,958,129	0.44%
8	CHD_40-044	7260652	CHEQUERA	43,213	0.00%
<b>TOTAL</b>				<b>20,533,295,071</b>	<b>100%</b>

#### Por Sector de Actividad económica



**Comisiones y Remuneraciones por la Prestación de Servicios**
**i) Comisiones pagadas directamente por el Cliente**

Concepto	Clase E		Serie más representativa (CU2)	
	%	\$	%	\$
NCLUMPLIMIENTO PLAZO MÍNIMO DE PERMANENCIA	N/A	N/A	N/A	N/A
NCLUMPLIMIENTO SALDO MÍNIMO DE INVERSIÓN	N/A	N/A	N/A	N/A
COMPRA DE ACCIONES	N/A	N/A	N/A	N/A
VENTA DE ACCIONES	N/A	N/A	N/A	N/A
SERVICIOS POR ASESORÍA	N/A	N/A	N/A	N/A
SERVICIO DE CUSTODIA DE ACTIVOS OBJ. DE INV.	N/A	N/A	N/A	N/A
SERVICIO ADMINISTRACIÓN DE ACCIONES	N/A	N/A	N/A	N/A
OTRAS	N/A	N/A	N/A	N/A
<b>TOTAL</b>	<b>N/A</b>	<b>N/A</b>	<b>N/A</b>	<b>N/A</b>

\*El Fondo ni alguno de los integrantes de Grupo Financiero Scotiabank Inverlat que actúe como distribuidor cobran ninguna de estas comisiones; sin embargo, cada distribuidor podrá cobrar estas comisiones de conformidad con lo establecido en los contratos respectivos, por lo que se sugiere consultar a su distribuidor.

**ii) Comisiones Pagadas por el Fondo de Inversión**

Concepto	Clase E		Serie más representativa (CU2)	
	%	\$	%	\$
ADMINISTRACIÓN DE ACTIVOS*	0.80	8.00	1.41	14.10
ADMINISTRACIÓN ACTIVOS S/ DESEMPEÑO	0.00	0.00	0.00	0.00
DISTRIBUCIÓN DE ACCIONES	0.00	0.00	0.00	0.00
VALUACIÓN DE ACCIONES	0.01	0.10	0.01	0.10
DEPOSITO DE ACCIONES DEL FI	0.00	0.00	0.00	0.00
DEPOSITO DE VALORES	0.03	0.30	0.03	0.30
CONTABILIDAD	0.00	0.00	0.00	0.00
OTRAS	0.01	0.10	0.01	0.10
<b>TOTAL</b>	<b>0.85</b>	<b>8.50</b>	<b>1.46</b>	<b>14.60</b>

Nota: Los % y \$ de las comisiones se presentan anualizados, considerando una inversión de \$1,000 pesos.

**Información sobre comisiones y remuneraciones**

Las comisiones por compra y venta de acciones, pueden disminuir el monto total de su inversión. Esto implica que usted recibiría un monto menor después de una operación. Lo anterior, junto con las comisiones pagadas por la sociedad, representa una reducción del rendimiento total que recibirá por su inversión en la sociedad.

Las comisiones por distribución de acciones pueden variar de distribuidor en distribuidor. Si quiere conocer la comisión específica consulte a su distribuidor.

Algunos prestadores de servicios pueden establecer acuerdos con la sociedad y ofrecerle descuentos por sus servicios. Para conocer de su existencia y el posible beneficio para usted, pregunte con su distribuidor.

El prospecto de información, contiene un mayor detalle de los conflictos de interés a los que pudiera estar sujeto.

**Políticas para la Compra - Venta de Acciones**

Plazo mínimo de permanencia:	No se tiene plazo mínimo de permanencia	Liquidez:	Diaria
Recepción de órdenes:	Cualquier día hábil dentro del horario aplicable	Horario:	00:01 a 14:00
Ejecución de operaciones:	Compra: El día de la solicitud Venta: El día de la solicitud	Límites de recompra:	100% cuando no exceda el 10% del activo total del Fondo
Liquidación de operaciones:	48 hrs	Diferencial*:	No se ha aplicado

\* La Sociedad de inversión ante condiciones desordenadas de mercado u operaciones inusuales, podrá aplicar a las operaciones compra-venta de sus acciones, un diferencial sobre el precio actualizado de valuación de dichas acciones, que haya determinado previamente, y conservarlo a favor de los inversionistas que permanecen en la sociedad.

**Prestadores de Servicios**

Operadora :	Scotia Fondos, S.A. de C.V. Sociedad Operadora de Sociedades de Inversión, Grupo Financiero Scotiabank Inverlat.
Distribuidora :	Scotia Inverlat Casa de Bolsa SA de CV; Scotiabank Inverlat, S.A. Institución de Banca Múltiple, Grupo Financiero Scotiabank Inverlat.
Valuadora :	Valuadora GAF, S.A. de C.V
Inst. Calificadora de Valores :	N.A.
Proveedor de Precios :	Valuación Operativa y Referencias de Mercado S.A. de C.V.

**Advertencias**

La sociedad de inversión no cuenta con garantía alguna del IPAB, ni de la sociedad operadora ni del Grupo Financiero al que, en su caso, esta última pertenezca. La inversión en la sociedad se encuentra respaldada hasta por el monto de su patrimonio.

“Las inscripciones en el Registro Nacional de Valores tendrán efectos declarativos y no convalidan los actos jurídicos que sean nulos de conformidad con las leyes aplicables, ni implican certificación sobre la bondad de los valores inscritos en el mismo o sobre la solvencia, liquidez o calidad crediticia de la Sociedad de Inversión.”

Ningún intermediario financiero, apoderado para celebrar operaciones con el público, o cualquier otra persona, está autorizado para proporcionar información o hacer declaración alguna adicional al contenido del presente documento o el prospecto de información al público inversionista, por lo que deberán entenderse como no autorizadas por la sociedad.

Para mayor información visite la página electrónica de nuestra operadora y/o distribuidora(s), donde podrá consultar el prospecto de información al público inversionista de la sociedad, así como la información actualizada sobre la cartera de inversiones de la sociedad.

El presente documento y el prospecto de información al público inversionista son los únicos documentos de venta que reconoce la sociedad de inversión como válidos.

**Centro de Atención al Inversionista**

Contacto y Número Telefónico :	Alvaro Ayala Margain. 5325-3100 y 01800-7268423
Horario :	9:00 a 18:00 hrs., Lunes a Viernes

**Página(s) electrónica(s)**

Página de Internet del Grupo Financiero:	<a href="http://www.scotiabank.com.mx">www.scotiabank.com.mx</a> <a href="http://www.scotiabank.com.mx">www.scotiabank.com.mx</a>
--	--



## SCOTIA PROGRESIVO, S.A. DE C.V., F.I.R.V.

Tipo	RENTA VARIABLE	Fecha de Autorización	11 agosto 2017
Clasificación	ESPECIALIZADA EN DEUDA (RVESD)	Clase y Serie	F1
Clave de Pizarra	SCOT-FX	Posibles Adquirientes	PERSONAS FÍSICAS
Calificación	N/A	Monto Mínimo de Inversión (\$)	0

**Importante:** El valor de un fondo de inversión, cualquier que sea su política de inversión, está sujeta a la fluctuación de los mercados, por lo que el inversionista puede obtener ganancias o pérdidas.

**Objetivo de Inversión**

Mantener el portafolio invertido de manera especializada en valores de deuda gubernamentales, privados colocados por medio de oferta pública y bancarios denominados principalmente en moneda extranjera preponderantemente en dólares. La inversión principal del Fondo podrán ser canastas de valores que buscan replicar un determinado índice de los denominados Exchange Traded Funds (o ETF's por sus siglas en inglés) y valores listados en el SIC. Complementariamente el Fondo podrá invertir en chequeras en moneda extranjera y en menor proporción en valores de renta variable de emisoras nacionales y/o extranjeras, denominados en pesos y/o en otra moneda. El horizonte de inversión del Fondo es de largo plazo, por lo que 3 años es el plazo que se estima o considera adecuado para que el inversionista mantenga su inversión en el Fondo.

**Información Relevante**

El Fondo está orientado a inversionistas pequeños, medianos o grandes considerando los montos de inversión y su nivel de sofisticación, el Fondo está dirigido a inversionistas que buscan riesgo alto, considerando su horizonte de inversión, su objetivo y estrategia.

**Valor en Riesgo (VaR):**

Valor en Riesgo (VaR) de la cartera de inversión respecto de sus activos netos: 3.00% con una probabilidad de 95%. La pérdida que en un escenario pesimista (5 en 100) que puede enfrentar el Fondo en un lapso de un día, es de \$30.00 pesos por cada \$1,000 pesos invertidos.

Nota: Este dato es solo una estimación, las expectativas de pérdida podrían ser mayores, incluso por el monto total de la inversión realizada. La definición de valor en riesgo es válida únicamente en condiciones normales de mercado.

**Rendimiento y Desempeño Histórico**

Clase y Serie accionaria: F1

Índice(s) de Referencia: Mencionado en el inciso c)

**Tabla de Rendimientos Efectivos**

	Último Mes	Últimos 3 Meses	Últimos 12 Meses	Año 2016	Año 2015	Año 2014
RENDIMIENTO BRUTO	6.58 %	8.41 %	-0.18 %	56.99 %	N/A	5.30 %
RENDIMIENTO NETO	6.47 %	8.07 %	-1.57 %	55.60 %	N/A	3.91 %
TLR (CETES 28)	0.56 %	1.78 %	6.88 %	4.13 %	N/A	3.12 %
ÍNDICE DE REFERENCIA*	6.46 %	8.54 %	-2.36 %	22.27 %	N/A	17.39 %

El rendimiento neto es después de comisiones y el que obtuvo el inversionista en el periodo.

El desempeño de la sociedad en el pasado, no es indicativo del desempeño que tendrá en el futuro.

\* La Tasa Libre de Riesgo es una tasa que no incluye descuentos por comisiones o cualquier otro gasto.

Los datos de rendimiento se incluirán cuando se genere la información

**Régimen y Política de Inversión**

a)Estrategia de Administración: Activa.

b)Política de Inversión: Principalmente en mercados internacionales pudiendo ser a través del SIC en valores de Deuda.

c)Índice de Referencia: Índice Barclays US Universal.

d)Inversión en acciones de sociedades de inversión del mismo consorcio empresarial: Hasta el 20% de su Activo total.

e)Derivados: No.

f)Valores estructurados, títulos fiduciarios de capital o valores respaldados por activos: No.

g)Operaciones de Crédito: Solo préstamos y reportos sobre valores.

h)Riesgo Asociado: Alto.

i)Montos Máximos y Mínimos de los Activos más importantes:

1. Valores de deuda gubernamentales, bancarios y privados colocados por oferta pública en moneda ext., incluyendo valores ETF's: Mín: 80.00% Máx:100.00%

2. Operaciones de reporte: Mín: 0.00% Máx: 100.00%

3. Chequera en moneda extranjera: Mín: 0.00% Máx: 20.00%

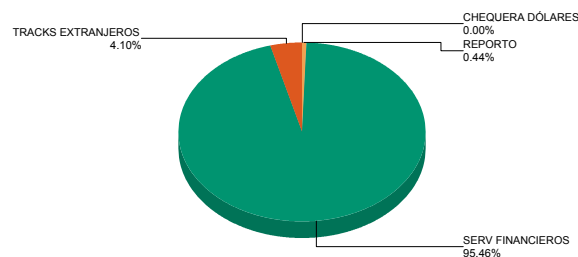
4. Valores de deuda, emitidos por el gobierno fed., en moneda nacional o ext.: Mín: 0.00% Máx: 100.00%

5. Valores listados en el SIC: Mín: 0.00% Máx: 100.00%

**Composición de la Cartera de Inversión**

Principales inversiones al mes de diciembre 2017

	NOMBRE	SERIE	TIPO	MONTO	%
1	1ISP_HYG	*	RTA. VAR.	6,112,639,796	29.77%
2	1ISP_EMHY	*	RTA. VAR.	6,093,546,138	29.68%
3	1ISP_MBB	*	RTA. VAR.	5,135,670,208	25.01%
4	1ISP_IEI	*	RTA. VAR.	1,222,698,695	5.95%
5	1ISP_EMB	*	RTA. VAR.	1,036,156,831	5.05%
6	1ISP_TLT	*	RTA. VAR.	841,582,061	4.10%
7	LD_BONDESD	220113	REPORTO	90,958,129	0.44%
8	CHD_40-044	7260652	CHEQUERA	43,213	0.00%
<b>TOTAL</b>				<b>20,533,295,071</b>	<b>100%</b>

**Por Sector de Actividad económica**

**Comisiones y Remuneraciones por la Prestación de Servicios**
**i) Comisiones pagadas directamente por el Cliente**

Concepto	Clase F1		Serie más representativa (CU2)	
	%	\$	%	\$
NCLUMPLIMIENTO PLAZO MÍNIMO DE PERMANENCIA	N/A	N/A	N/A	N/A
NCLUMPLIMIENTO SALDO MÍNIMO DE INVERSIÓN	N/A	N/A	N/A	N/A
COMPRA DE ACCIONES	N/A	N/A	N/A	N/A
VENTA DE ACCIONES	N/A	N/A	N/A	N/A
SERVICIOS POR ASESORÍA	N/A	N/A	N/A	N/A
SERVICIO DE CUSTODIA DE ACTIVOS OBJ. DE INV.	N/A	N/A	N/A	N/A
SERVICIO ADMINISTRACIÓN DE ACCIONES	N/A	N/A	N/A	N/A
OTRAS	N/A	N/A	N/A	N/A
<b>TOTAL</b>	<b>N/A</b>	<b>N/A</b>	<b>N/A</b>	<b>N/A</b>

\*El Fondo ni alguno de los integrantes de Grupo Financiero Scotiabank Inverlat que actúe como distribuidor cobran ninguna de estas comisiones; sin embargo, cada distribuidor podrá cobrar estas comisiones de conformidad con lo establecido en los contratos respectivos, por lo que se sugiere consultar a su distribuidor.

**ii) Comisiones Pagadas por el Fondo de Inversión**

Concepto	Clase F1		Serie más representativa (CU2)	
	%	\$	%	\$
ADMINISTRACIÓN DE ACTIVOS*	1.20	12.00	1.41	14.10
ADMINISTRACIÓN ACTIVOS S/ DESEMPEÑO	0.00	0.00	0.00	0.00
DISTRIBUCIÓN DE ACCIONES	0.00	0.00	0.00	0.00
VALUACIÓN DE ACCIONES	0.01	0.10	0.01	0.10
DEPOSITO DE ACCIONES DEL FI	0.00	0.00	0.00	0.00
DEPOSITO DE VALORES	0.03	0.30	0.03	0.30
CONTABILIDAD	0.00	0.00	0.00	0.00
OTRAS	0.01	0.10	0.01	0.10
<b>TOTAL</b>	<b>1.25</b>	<b>12.50</b>	<b>1.46</b>	<b>14.60</b>

Nota: Los % y \$ de las comisiones se presentan anualizados, considerando una inversión de \$1,000 pesos.

**Información sobre comisiones y remuneraciones**

Las comisiones por compra y venta de acciones, pueden disminuir el monto total de su inversión. Esto implica que usted recibiría un monto menor después de una operación. Lo anterior, junto con las comisiones pagadas por la sociedad, representa una reducción del rendimiento total que recibirá por su inversión en la sociedad.

Las comisiones por distribución de acciones pueden variar de distribuidor en distribuidor. Si quiere conocer la comisión específica consulte a su distribuidor.

Algunos prestadores de servicios pueden establecer acuerdos con la sociedad y ofrecerle descuentos por sus servicios. Para conocer de su existencia y el posible beneficio para usted, pregunte con su distribuidor.

El prospecto de información, contiene un mayor detalle de los conflictos de interés a los que pudiera estar sujeto.

**Políticas para la Compra - Venta de Acciones**

Plazo mínimo de permanencia:	No se tiene plazo mínimo de permanencia	Liquidez:	Diaria
Recepción de órdenes:	Cualquier día hábil dentro del horario aplicable	Horario:	00:01 a 14:00
Ejecución de operaciones:	Compra: El día de la solicitud Venta: El día de la solicitud	Límites de recompra:	100% cuando no exceda el 10% del activo total del Fondo
Liquidación de operaciones:	48 hrs	Diferencial*:	No se ha aplicado

\* La Sociedad de inversión ante condiciones desordenadas de mercado u operaciones inusuales, podrá aplicar a las operaciones compra-venta de sus acciones, un diferencial sobre el precio actualizado de valuación de dichas acciones, que haya determinado previamente, y conservarlo a favor de los inversionistas que permanecen en la sociedad.

**Prestadores de Servicios**

Operadora :	Scotia Fondos, S.A. de C.V. Sociedad Operadora de Sociedades de Inversión, Grupo Financiero Scotiabank Inverlat.
Distribuidora :	Scotia Inverlat Casa de Bolsa SA de CV; Scotiabank Inverlat, S.A. Institución de Banca Múltiple, Grupo Financiero Scotiabank Inverlat.
Valuadora :	Valuadora GAF, S.A. de C.V
Inst. Calificadora de Valores :	N.A.
Proveedor de Precios :	Valuación Operativa y Referencias de Mercado S.A. de C.V.

**Advertencias**

La sociedad de inversión no cuenta con garantía alguna del IPAB, ni de la sociedad operadora ni del Grupo Financiero al que, en su caso, esta última pertenezca. La inversión en la sociedad se encuentra respaldada hasta por el monto de su patrimonio.

“Las inscripciones en el Registro Nacional de Valores tendrán efectos declarativos y no convalidan los actos jurídicos que sean nulos de conformidad con las leyes aplicables, ni implican certificación sobre la bondad de los valores inscritos en el mismo o sobre la solvencia, liquidez o calidad crediticia de la Sociedad de Inversión.”

Ningún intermediario financiero, apoderado para celebrar operaciones con el público, o cualquier otra persona, está autorizado para proporcionar información o hacer declaración alguna adicional al contenido del presente documento o el prospecto de información al público inversionista, por lo que deberán entenderse como no autorizadas por la sociedad.

Para mayor información visite la página electrónica de nuestra operadora y/o distribuidora(s), donde podrá consultar el prospecto de información al público inversionista de la sociedad, así como la información actualizada sobre la cartera de inversiones de la sociedad.

El presente documento y el prospecto de información al público inversionista son los únicos documentos de venta que reconoce la sociedad de inversión como válidos.

**Centro de Atención al Inversionista**

Contacto y Número Telefónico :	Alvaro Ayala Margain. 5325-3100 y 01800-7268423
Horario :	9:00 a 18:00 hrs., Lunes a Viernes

**Página(s) electrónica(s)**

Página de Internet del Grupo Financiero:	<a href="http://www.scotiabank.com.mx">www.scotiabank.com.mx</a> <a href="http://www.scotiabank.com.mx">www.scotiabank.com.mx</a>
--	--

## SCOTIA PROGRESIVO, S.A. DE C.V., F.I.R.V.

Tipo	RENTA VARIABLE	Fecha de Autorización	11 agosto 2017
Clasificación	ESPECIALIZADA EN DEUDA (RVESD)	Clase y Serie	F2
Clave de Pizarra	SCOT-FX	Posibles Adquirientes	PERSONAS FÍSICAS
Calificación	N/A	Monto Mínimo de Inversión (\$)	250,000.00

**Importante:** El valor de un fondo de inversión, cualquier que sea su política de inversión, está sujeta a la fluctuación de los mercados, por lo que el inversionista puede obtener ganancias o pérdidas.

**Objetivo de Inversión**

Mantener el portafolio invertido de manera especializada en valores de deuda gubernamentales, privados colocados por medio de oferta pública y bancarios denominados principalmente en moneda extranjera preponderantemente en dólares. La inversión principal del Fondo podrán ser canastas de valores que buscan replicar un determinado índice de los denominados Exchange Traded Funds (o ETF's por sus siglas en inglés) y valores listados en el SIC. Complementariamente el Fondo podrá invertir en chequeras en moneda extranjera y en menor proporción en valores de renta variable de emisoras nacionales y/o extranjeras, denominados en pesos y/o en otra moneda. El horizonte de inversión del Fondo es de largo plazo, por lo que 3 años es el plazo que se estima o considera adecuado para que el inversionista mantenga su inversión en el Fondo.

**Información Relevante**

El Fondo está orientado a inversionistas pequeños, medianos o grandes considerando los montos de inversión y su nivel de sofisticación, el Fondo está dirigido a inversionistas que buscan riesgo alto, considerando su horizonte de inversión, su objetivo y estrategia.

**Valor en Riesgo (VaR):**

Valor en Riesgo (VaR) de la cartera de inversión respecto de sus activos netos: 3.00% con una probabilidad de 95%. La pérdida que en un escenario pesimista (5 en 100) que puede enfrentar el Fondo en un lapso de un día, es de \$30.00 pesos por cada \$1,000 pesos invertidos.

Nota: Este dato es solo una estimación, las expectativas de pérdida podrían ser mayores, incluso por el monto total de la inversión realizada. La definición de valor en riesgo es válida únicamente en condiciones normales de mercado.

**Rendimiento y Desempeño Histórico**

Clase y Serie accionaria: **F2**

Índice(s) de Referencia: **Mencionado en el inciso c)**

**Tabla de Rendimientos Efectivos**

	Último Mes	Últimos 3 Meses	Últimos 12 Meses	Año 2016	Año 2015	Año 2014
RENDIMIENTO BRUTO	6.59 %	8.42 %	-0.18 %	59.63 %	N/A	1.79 %
RENDIMIENTO NETO	6.48 %	8.10 %	-1.46 %	58.36 %	N/A	0.51 %
TLR (CETES 28)	0.56 %	1.78 %	6.88 %	4.13 %	N/A	3.12 %
ÍNDICE DE REFERENCIA*	6.47 %	8.56 %	-2.24 %	22.38 %	N/A	17.50 %

El rendimiento neto es después de comisiones y el que obtuvo el inversionista en el periodo.

El desempeño de la sociedad en el pasado, no es indicativo del desempeño que tendrá en el futuro.

\* La Tasa Libre de Riesgo es una tasa que no incluye descuentos por comisiones o cualquier otro gasto.

Los datos de rendimiento se incluirán cuando se genere la información

**Régimen y Política de Inversión**

a)Estrategia de Administración: Activa.

b)Política de Inversión: Principalmente en mercados internacionales pudiendo ser a través del SIC en valores de Deuda.

c)Índice de Referencia: Índice Barclays US Universal.

d)Inversión en acciones de sociedades de inversión del mismo consorcio empresarial: Hasta el 20% de su Activo total.

e)Derivados: No.

f)Valores estructurados, títulos fiduciarios de capital o valores respaldados por activos: No.

g)Operaciones de Crédito: Solo préstamos y reportos sobre valores.

h)Riesgo Asociado: Alto.

i)Montos Máximos y Mínimos de los Activos más importantes:

1. Valores de deuda gubernamentales, bancarios y privados colocados por oferta pública en moneda ext., incluyendo valores ETF's: Mín: 80.00% Máx:100.00%

2. Operaciones de reporte: Mín: 0.00% Máx: 100.00%

3. Chequera en moneda extranjera: Mín: 0.00% Máx: 20.00%

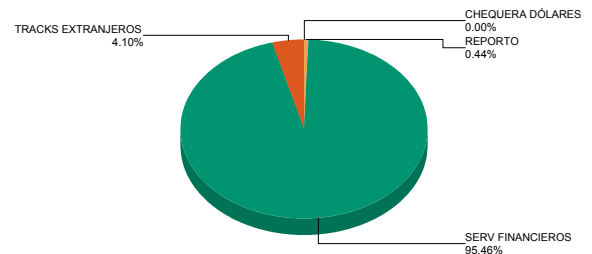
4. Valores de deuda, emitidos por el gobierno fed., en moneda nacional o ext.: Mín: 0.00% Máx: 100.00%

5. Valores listados en el SIC: Mín: 0.00% Máx: 100.00%

**Composición de la Cartera de Inversión**

Principales inversiones al mes de **diciembre 2017**

	NOMBRE	SERIE	TIPO	MONTO	%
1	1ISP_HYG	*	RTA. VAR.	6,112,639,796	29.77%
2	1ISP_EMHY	*	RTA. VAR.	6,093,546,138	29.68%
3	1ISP_MBB	*	RTA. VAR.	5,135,670,208	25.01%
4	1ISP_IEI	*	RTA. VAR.	1,222,698,695	5.95%
5	1ISP_EMB	*	RTA. VAR.	1,036,156,831	5.05%
6	1ISP_TLT	*	RTA. VAR.	841,582,061	4.10%
7	LD_BONDESD	220113	REPORTO	90,958,129	0.44%
8	CHD_40-044	7260652	CHEQUERA	43,213	0.00%
<b>TOTAL</b>				<b>20,533,295,071</b>	<b>100%</b>

**Por Sector de Actividad económica**

**Comisiones y Remuneraciones por la Prestación de Servicios**
**i) Comisiones pagadas directamente por el Cliente**

Concepto	Clase F2		Serie más representativa (CU2)	
	%	\$	%	\$
NCLUMPLIMIENTO PLAZO MÍNIMO DE PERMANENCIA	N/A	N/A	N/A	N/A
NCLUMPLIMIENTO SALDO MÍNIMO DE INVERSIÓN	N/A	N/A	N/A	N/A
COMPRA DE ACCIONES	N/A	N/A	N/A	N/A
VENTA DE ACCIONES	N/A	N/A	N/A	N/A
SERVICIOS POR ASESORÍA	N/A	N/A	N/A	N/A
SERVICIO DE CUSTODIA DE ACTIVOS OBJ. DE INV.	N/A	N/A	N/A	N/A
SERVICIO ADMINISTRACIÓN DE ACCIONES	N/A	N/A	N/A	N/A
OTRAS	N/A	N/A	N/A	N/A
<b>TOTAL</b>	<b>N/A</b>	<b>N/A</b>	<b>N/A</b>	<b>N/A</b>

\*El Fondo ni alguno de los integrantes de Grupo Financiero Scotiabank Inverlat que actúe como distribuidor cobran ninguna de estas comisiones; sin embargo, cada distribuidor podrá cobrar estas comisiones de conformidad con lo establecido en los contratos respectivos, por lo que se sugiere consultar a su distribuidor.

**ii) Comisiones Pagadas por el Fondo de Inversión**

Concepto	Clase F2		Serie más representativa (CU2)	
	%	\$	%	\$
ADMINISTRACIÓN DE ACTIVOS*	1.10	11.00	1.41	14.10
ADMINISTRACIÓN ACTIVOS S/ DESEMPEÑO	0.00	0.00	0.00	0.00
DISTRIBUCIÓN DE ACCIONES	0.00	0.00	0.00	0.00
VALUACIÓN DE ACCIONES	0.01	0.10	0.01	0.10
DEPOSITO DE ACCIONES DEL FI	0.00	0.00	0.00	0.00
DEPOSITO DE VALORES	0.03	0.30	0.03	0.30
CONTABILIDAD	0.00	0.00	0.00	0.00
OTRAS	0.01	0.10	0.01	0.10
<b>TOTAL</b>	<b>1.15</b>	<b>11.50</b>	<b>1.46</b>	<b>14.60</b>

Nota: Los % y \$ de las comisiones se presentan anualizados, considerando una inversión de \$1,000 pesos.

**Información sobre comisiones y remuneraciones**

Las comisiones por compra y venta de acciones, pueden disminuir el monto total de su inversión. Esto implica que usted recibiría un monto menor después de una operación. Lo anterior, junto con las comisiones pagadas por la sociedad, representa una reducción del rendimiento total que recibirá por su inversión en la sociedad.

Las comisiones por distribución de acciones pueden variar de distribuidor en distribuidor. Si quiere conocer la comisión específica consulte a su distribuidor.

Algunos prestadores de servicios pueden establecer acuerdos con la sociedad y ofrecerle descuentos por sus servicios. Para conocer de su existencia y el posible beneficio para usted, pregunte con su distribuidor.

El prospecto de información, contiene un mayor detalle de los conflictos de interés a los que pudiera estar sujeto.

**Políticas para la Compra - Venta de Acciones**

Plazo mínimo de permanencia:	No se tiene plazo mínimo de permanencia	Liquidez:	Diaria
Recepción de órdenes:	Cualquier día hábil dentro del horario aplicable	Horario:	00:01 a 14:00
Ejecución de operaciones:	Compra: El día de la solicitud Venta: El día de la solicitud	Límites de recompra:	100% cuando no exceda el 10% del activo total del Fondo
Liquidación de operaciones:	48 hrs	Diferencial*:	No se ha aplicado

\* La Sociedad de inversión ante condiciones desordenadas de mercado u operaciones inusuales, podrá aplicar a las operaciones compra-venta de sus acciones, un diferencial sobre el precio actualizado de valuación de dichas acciones, que haya determinado previamente, y conservarlo a favor de los inversionistas que permanecen en la sociedad.

**Prestadores de Servicios**

Operadora :	Scotia Fondos, S.A. de C.V. Sociedad Operadora de Sociedades de Inversión, Grupo Financiero Scotiabank Inverlat.
Distribuidora :	Scotia Inverlat Casa de Bolsa SA de CV; Scotiabank Inverlat, S.A. Institución de Banca Múltiple, Grupo Financiero Scotiabank Inverlat.
Valuadora :	Valuadora GAF, S.A. de C.V
Inst. Calificadora de Valores :	N.A.
Proveedor de Precios :	Valuación Operativa y Referencias de Mercado S.A. de C.V.

**Advertencias**

La sociedad de inversión no cuenta con garantía alguna del IPAB, ni de la sociedad operadora ni del Grupo Financiero al que, en su caso, esta última pertenezca. La inversión en la sociedad se encuentra respaldada hasta por el monto de su patrimonio.

“Las inscripciones en el Registro Nacional de Valores tendrán efectos declarativos y no convalidan los actos jurídicos que sean nulos de conformidad con las leyes aplicables, ni implican certificación sobre la bondad de los valores inscritos en el mismo o sobre la solvencia, liquidez o calidad crediticia de la Sociedad de Inversión.”

Ningún intermediario financiero, apoderado para celebrar operaciones con el público, o cualquier otra persona, está autorizado para proporcionar información o hacer declaración alguna adicional al contenido del presente documento o el prospecto de información al público inversionista, por lo que deberán entenderse como no autorizadas por la sociedad.

Para mayor información visite la página electrónica de nuestra operadora y/o distribuidora(s), donde podrá consultar el prospecto de información al público inversionista de la sociedad, así como la información actualizada sobre la cartera de inversiones de la sociedad.

El presente documento y el prospecto de información al público inversionista son los únicos documentos de venta que reconoce la sociedad de inversión como válidos.

**Centro de Atención al Inversionista**

Contacto y Número Telefónico :	Alvaro Ayala Margain. 5325-3100 y 01800-7268423
Horario :	9:00 a 18:00 hrs., Lunes a Viernes

**Página(s) electrónica(s)**

Página de Internet del Grupo Financiero:	<a href="http://www.scotiabank.com.mx">www.scotiabank.com.mx</a> <a href="http://www.scotiabank.com.mx">www.scotiabank.com.mx</a>
--	--

## SCOTIA PROGRESIVO, S.A. DE C.V., F.I.R.V.

Tipo	RENTA VARIABLE	Fecha de Autorización	11 agosto 2017
Clasificación	ESPECIALIZADA EN DEUDA (RVESD)	Clase y Serie	F3
Clave de Pizarra	SCOT-FX	Posibles Adquirientes	PERSONAS FÍSICAS
Calificación	N/A	Monto Mínimo de Inversión (\$)	750,000.00

**Importante:** El valor de un fondo de inversión, cualquier que sea su política de inversión, está sujeta a la fluctuación de los mercados, por lo que el inversionista puede obtener ganancias o pérdidas.

**Objetivo de Inversión**

Mantener el portafolio invertido de manera especializada en valores de deuda gubernamentales, privados colocados por medio de oferta pública y bancarios denominados principalmente en moneda extranjera preponderantemente en dólares. La inversión principal del Fondo podrán ser canastas de valores que buscan replicar un determinado índice de los denominados Exchange Traded Funds (o ETF's por sus siglas en inglés) y valores listados en el SIC. Complementariamente el Fondo podrá invertir en chequeras en moneda extranjera y en menor proporción en valores de renta variable de emisoras nacionales y/o extranjeras, denominados en pesos y/o en otra moneda. El horizonte de inversión del Fondo es de largo plazo, por lo que 3 años es el plazo que se estima o considera adecuado para que el inversionista mantenga su inversión en el Fondo.

**Información Relevante**

El Fondo está orientado a inversionistas pequeños, medianos o grandes considerando los montos de inversión y su nivel de sofisticación, el Fondo está dirigido a inversionistas que buscan riesgo alto, considerando su horizonte de inversión, su objetivo y estrategia.

**Valor en Riesgo (VaR):**

Valor en Riesgo (VaR) de la cartera de inversión respecto de sus activos netos: 3.00% con una probabilidad de 95%. La pérdida que en un escenario pesimista (5 en 100) que puede enfrentar el Fondo en un lapso de un día, es de \$30.00 pesos por cada \$1,000 pesos invertidos.

Nota: Este dato es solo una estimación, las expectativas de pérdida podrían ser mayores, incluso por el monto total de la inversión realizada. La definición de valor en riesgo es válida únicamente en condiciones normales de mercado.

**Rendimiento y Desempeño Histórico**

Clase y Serie accionaria: **F3**

Índice(s) de Referencia: **Mencionado en el inciso c)**

**Tabla de Rendimientos Efectivos**

	Último Mes	Últimos 3 Meses	Últimos 12 Meses	Año 2016	Año 2015	Año 2014
RENDIMIENTO BRUTO	6.59 %	8.42 %	-0.17 %	59.11 %	N/A	1.38 %
RENDIMIENTO NETO	6.49 %	8.12 %	-1.35 %	57.92 %	N/A	0.20 %
TLR (CETES 28)	0.56 %	1.78 %	6.88 %	4.13 %	N/A	3.12 %
ÍNDICE DE REFERENCIA*	6.48 %	8.59 %	-2.15 %	22.48 %	N/A	17.60 %

El rendimiento neto es después de comisiones y el que obtuvo el inversionista en el periodo.

El desempeño de la sociedad en el pasado, no es indicativo del desempeño que tendrá en el futuro.

\* La Tasa Libre de Riesgo es una tasa que no incluye descuentos por comisiones o cualquier otro gasto.

Los datos de rendimiento se incluirán cuando se genere la información

**Régimen y Política de Inversión**

a)Estrategia de Administración: Activa.

b)Política de Inversión: Principalmente en mercados internacionales pudiendo ser a través del SIC en valores de Deuda.

c)Índice de Referencia: Índice Barclays US Universal.

d)Inversión en acciones de sociedades de inversión del mismo consorcio empresarial: Hasta el 20% de su Activo total.

e)Derivados: No.

f)Valores estructurados, títulos fiduciarios de capital o valores respaldados por activos: No.

g)Operaciones de Crédito: Solo préstamos y reportos sobre valores.

h)Riesgo Asociado: Alto.

i)Montos Máximos y Mínimos de los Activos más importantes:

1. Valores de deuda gubernamentales, bancarios y privados colocados por oferta pública en moneda ext., incluyendo valores ETF's: Mín: 80.00% Máx:100.00%

2. Operaciones de reporte: Mín: 0.00% Máx: 100.00%

3. Chequera en moneda extranjera: Mín: 0.00% Máx: 20.00%

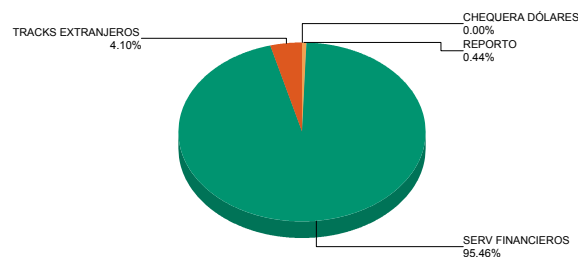
4. Valores de deuda, emitidos por el gobierno fed., en moneda nacional o ext.: Mín: 0.00% Máx: 100.00%

5. Valores listados en el SIC: Mín: 0.00% Máx: 100.00%

**Composición de la Cartera de Inversión**

Principales inversiones al mes de **diciembre 2017**

	NOMBRE	SERIE	TIPO	MONTO	%
1	1ISP_HYG	*	RTA. VAR.	6,112,639,796	29.77%
2	1ISP_EMHY	*	RTA. VAR.	6,093,546,138	29.68%
3	1ISP_MBB	*	RTA. VAR.	5,135,670,208	25.01%
4	1ISP_IEI	*	RTA. VAR.	1,222,698,695	5.95%
5	1ISP_EMB	*	RTA. VAR.	1,036,156,831	5.05%
6	1ISP_TLT	*	RTA. VAR.	841,582,061	4.10%
7	LD_BONDESD	220113	REPORTO	90,958,129	0.44%
8	CHD_40-044	7260652	CHEQUERA	43,213	0.00%
<b>TOTAL</b>				<b>20,533,295,071</b>	<b>100%</b>

**Por Sector de Actividad económica**

**Comisiones y Remuneraciones por la Prestación de Servicios**
**i) Comisiones pagadas directamente por el Cliente**

Concepto	Clase F3		Serie más representativa (CU2)	
	%	\$	%	\$
NCLUMPLIMIENTO PLAZO MÍNIMO DE PERMANENCIA	N/A	N/A	N/A	N/A
NCLUMPLIMIENTO SALDO MÍNIMO DE INVERSIÓN	N/A	N/A	N/A	N/A
COMPRA DE ACCIONES	N/A	N/A	N/A	N/A
VENTA DE ACCIONES	N/A	N/A	N/A	N/A
SERVICIOS POR ASESORÍA	N/A	N/A	N/A	N/A
SERVICIO DE CUSTODIA DE ACTIVOS OBJ. DE INV.	N/A	N/A	N/A	N/A
SERVICIO ADMINISTRACIÓN DE ACCIONES	N/A	N/A	N/A	N/A
OTRAS	N/A	N/A	N/A	N/A
<b>TOTAL</b>	<b>N/A</b>	<b>N/A</b>	<b>N/A</b>	<b>N/A</b>

\*El Fondo ni alguno de los integrantes de Grupo Financiero Scotiabank Inverlat que actúe como distribuidor cobran ninguna de estas comisiones; sin embargo, cada distribuidor podrá cobrar estas comisiones de conformidad con lo establecido en los contratos respectivos, por lo que se sugiere consultar a su distribuidor.

**ii) Comisiones Pagadas por el Fondo de Inversión**

Concepto	Clase F3		Serie más representativa (CU2)	
	%	\$	%	\$
ADMINISTRACIÓN DE ACTIVOS*	1.02	10.20	1.41	14.10
ADMINISTRACIÓN ACTIVOS S/ DESEMPEÑO	0.00	0.00	0.00	0.00
DISTRIBUCIÓN DE ACCIONES	0.00	0.00	0.00	0.00
VALUACIÓN DE ACCIONES	0.01	0.10	0.01	0.10
DEPOSITO DE ACCIONES DEL FI	0.00	0.00	0.00	0.00
DEPOSITO DE VALORES	0.03	0.30	0.03	0.30
CONTABILIDAD	0.00	0.00	0.00	0.00
OTRAS	0.01	0.10	0.01	0.10
<b>TOTAL</b>	<b>1.07</b>	<b>10.70</b>	<b>1.46</b>	<b>14.60</b>

Nota: Los % y \$ de las comisiones se presentan anualizados, considerando una inversión de \$1,000 pesos.

**Información sobre comisiones y remuneraciones**

Las comisiones por compra y venta de acciones, pueden disminuir el monto total de su inversión. Esto implica que usted recibiría un monto menor después de una operación. Lo anterior, junto con las comisiones pagadas por la sociedad, representa una reducción del rendimiento total que recibirá por su inversión en la sociedad.

Las comisiones por distribución de acciones pueden variar de distribuidor en distribuidor. Si quiere conocer la comisión específica consulte a su distribuidor.

Algunos prestadores de servicios pueden establecer acuerdos con la sociedad y ofrecerle descuentos por sus servicios. Para conocer de su existencia y el posible beneficio para usted, pregunte con su distribuidor.

El prospecto de información, contiene un mayor detalle de los conflictos de interés a los que pudiera estar sujeto.

**Políticas para la Compra - Venta de Acciones**

Plazo mínimo de permanencia:	No se tiene plazo mínimo de permanencia	Liquidez:	Diaria
Recepción de órdenes:	Cualquier día hábil dentro del horario aplicable	Horario:	00:01 a 14:00
Ejecución de operaciones:	Compra: El día de la solicitud Venta: El día de la solicitud	Límites de recompra:	100% cuando no exceda el 10% del activo total del Fondo
Liquidación de operaciones:	48 hrs	Diferencial*:	No se ha aplicado

\* La Sociedad de inversión ante condiciones desordenadas de mercado u operaciones inusuales, podrá aplicar a las operaciones compra-venta de sus acciones, un diferencial sobre el precio actualizado de valuación de dichas acciones, que haya determinado previamente, y conservarlo a favor de los inversionistas que permanecen en la sociedad.

**Prestadores de Servicios**

Operadora :	Scotia Fondos, S.A. de C.V. Sociedad Operadora de Sociedades de Inversión, Grupo Financiero Scotiabank Inverlat.
Distribuidora :	Scotia Inverlat Casa de Bolsa SA de CV; Scotiabank Inverlat, S.A. Institución de Banca Múltiple, Grupo Financiero Scotiabank Inverlat.
Valuadora :	Valuadora GAF, S.A. de C.V
Inst. Calificadora de Valores :	N.A.
Proveedor de Precios :	Valuación Operativa y Referencias de Mercado S.A. de C.V.

**Advertencias**

La sociedad de inversión no cuenta con garantía alguna del IPAB, ni de la sociedad operadora ni del Grupo Financiero al que, en su caso, esta última pertenezca. La inversión en la sociedad se encuentra respaldada hasta por el monto de su patrimonio.

“Las inscripciones en el Registro Nacional de Valores tendrán efectos declarativos y no convalidan los actos jurídicos que sean nulos de conformidad con las leyes aplicables, ni implican certificación sobre la bondad de los valores inscritos en el mismo o sobre la solvencia, liquidez o calidad crediticia de la Sociedad de Inversión.”

Ningún intermediario financiero, apoderado para celebrar operaciones con el público, o cualquier otra persona, está autorizado para proporcionar información o hacer declaración alguna adicional al contenido del presente documento o el prospecto de información al público inversionista, por lo que deberán entenderse como no autorizadas por la sociedad.

Para mayor información visite la página electrónica de nuestra operadora y/o distribuidora(s), donde podrá consultar el prospecto de información al público inversionista de la sociedad, así como la información actualizada sobre la cartera de inversiones de la sociedad.

El presente documento y el prospecto de información al público inversionista son los únicos documentos de venta que reconoce la sociedad de inversión como válidos.

**Centro de Atención al Inversionista**

Contacto y Número Telefónico :	Alvaro Ayala Margain. 5325-3100 y 01800-7268423
Horario :	9:00 a 18:00 hrs., Lunes a Viernes

**Página(s) electrónica(s)**

Página de Internet del Grupo Financiero:	<a href="http://www.scotiabank.com.mx">www.scotiabank.com.mx</a> <a href="http://www.scotiabank.com.mx">www.scotiabank.com.mx</a>
--	--



## SCOTIA PROGRESIVO, S.A. DE C.V., F.I.R.V.

Tipo	RENTA VARIABLE	Fecha de Autorización	11 agosto 2017
Clasificación	ESPECIALIZADA EN DEUDA (RVESD)	Clase y Serie	F4
Clave de Pizarra	SCOT-FX	Posibles Adquirientes	PERSONAS FÍSICAS
Calificación	N/A	Monto Mínimo de Inversión (\$)	2,000,000.00

**Importante:** El valor de un fondo de inversión, cualquier que sea su política de inversión, está sujeta a la fluctuación de los mercados, por lo que el inversionista puede obtener ganancias o pérdidas.

**Objetivo de Inversión**

Mantener el portafolio invertido de manera especializada en valores de deuda gubernamentales, privados colocados por medio de oferta pública y bancarios denominados principalmente en moneda extranjera preponderantemente en dólares. La inversión principal del Fondo podrán ser canastas de valores que buscan replicar un determinado índice de los denominados Exchange Traded Funds (o ETF's por sus siglas en inglés) y valores listados en el SIC. Complementariamente el Fondo podrá invertir en chequeras en moneda extranjera y en menor proporción en valores de renta variable de emisoras nacionales y/o extranjeras, denominados en pesos y/o en otra moneda. El horizonte de inversión del Fondo es de largo plazo, por lo que 3 años es el plazo que se estima o considera adecuado para que el inversionista mantenga su inversión en el Fondo.

**Información Relevante**

El Fondo está orientado a inversionistas pequeños, medianos o grandes considerando los montos de inversión y su nivel de sofisticación, el Fondo está dirigido a inversionistas que buscan riesgo alto, considerando su horizonte de inversión, su objetivo y estrategia.

**Valor en Riesgo (VaR):**

Valor en Riesgo (VaR) de la cartera de inversión respecto de sus activos netos: 3.00% con una probabilidad de 95%. La pérdida que en un escenario pesimista (5 en 100) que puede enfrentar el Fondo en un lapso de un día, es de \$30.00 pesos por cada \$1,000 pesos invertidos.

Nota: Este dato es solo una estimación, las expectativas de pérdida podrían ser mayores, incluso por el monto total de la inversión realizada. La definición de valor en riesgo es válida únicamente en condiciones normales de mercado.

**Rendimiento y Desempeño Histórico**

Clase y Serie accionaria: **F4**

Índice(s) de Referencia: **Mencionado en el inciso c)**

**Tabla de Rendimientos Efectivos**

	Último Mes	Últimos 3 Meses	Últimos 12 Meses	Año 2016	Año 2015	Año 2014
RENDIMIENTO BRUTO	6.59 %	8.42 %	-0.11 %	33.06 %	8.00 %	15.88 %
RENDIMIENTO NETO	6.49 %	8.13 %	-1.28 %	31.89 %	6.82 %	14.70 %
TLR (CETES 28)	0.56 %	1.78 %	6.88 %	4.13 %	3.01 %	3.12 %
ÍNDICE DE REFERENCIA*	6.48 %	8.59 %	-2.14 %	22.49 %	17.34 %	17.61 %

El rendimiento neto es después de comisiones y el que obtuvo el inversionista en el periodo.

El desempeño de la sociedad en el pasado, no es indicativo del desempeño que tendrá en el futuro.

\* La Tasa Libre de Riesgo es una tasa que no incluye descuentos por comisiones o cualquier otro gasto.

Los datos de rendimiento se incluirán cuando se genere la información

**Régimen y Política de Inversión**

a)Estrategia de Administración: Activa.

b)Política de Inversión: Principalmente en mercados internacionales pudiendo ser a través del SIC en valores de Deuda.

c)Índice de Referencia: Índice Barclays US Universal.

d)Inversión en acciones de sociedades de inversión del mismo consorcio empresarial: Hasta el 20% de su Activo total.

e)Derivados: No.

f)Valores estructurados, títulos fiduciarios de capital o valores respaldados por activos: No.

g)Operaciones de Crédito: Solo préstamos y reportos sobre valores.

h)Riesgo Asociado: Alto.

i)Montos Máximos y Mínimos de los Activos más importantes:

1. Valores de deuda gubernamentales, bancarios y privados colocados por oferta pública en moneda ext., incluyendo valores ETF's: Mín: 80.00% Máx:100.00%

2. Operaciones de reporte: Mín: 0.00% Máx: 100.00%

3. Chequera en moneda extranjera: Mín: 0.00% Máx: 20.00%

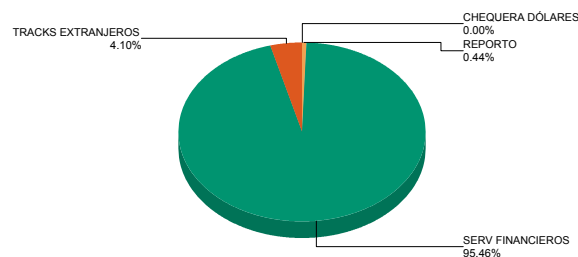
4. Valores de deuda, emitidos por el gobierno fed., en moneda nacional o ext.: Mín: 0.00% Máx: 100.00%

5. Valores listados en el SIC: Mín: 0.00% Máx: 100.00%

**Composición de la Cartera de Inversión**

Principales inversiones al mes de **diciembre 2017**

	NOMBRE	SERIE	TIPO	MONTO	%
1	1ISP_HYG	*	RTA. VAR.	6,112,639,796	29.77%
2	1ISP_EMHY	*	RTA. VAR.	6,093,546,138	29.68%
3	1ISP_MBB	*	RTA. VAR.	5,135,670,208	25.01%
4	1ISP_IEI	*	RTA. VAR.	1,222,698,695	5.95%
5	1ISP_EMB	*	RTA. VAR.	1,036,156,831	5.05%
6	1ISP_TLT	*	RTA. VAR.	841,582,061	4.10%
7	LD_BONDESD	220113	REPORTO	90,958,129	0.44%
8	CHD_40-044	7260652	CHEQUERA	43,213	0.00%
<b>TOTAL</b>				<b>20,533,295,071</b>	<b>100%</b>

**Por Sector de Actividad económica**

**Comisiones y Remuneraciones por la Prestación de Servicios**
**i) Comisiones pagadas directamente por el Cliente**

Concepto	Clase F4		Serie más representativa (CU2)	
	%	\$	%	\$
NCLUMPLIMIENTO PLAZO MÍNIMO DE PERMANENCIA	N/A	N/A	N/A	N/A
NCLUMPLIMIENTO SALDO MÍNIMO DE INVERSIÓN	N/A	N/A	N/A	N/A
COMPRA DE ACCIONES	N/A	N/A	N/A	N/A
VENTA DE ACCIONES	N/A	N/A	N/A	N/A
SERVICIOS POR ASESORÍA	N/A	N/A	N/A	N/A
SERVICIO DE CUSTODIA DE ACTIVOS OBJ. DE INV.	N/A	N/A	N/A	N/A
SERVICIO ADMINISTRACIÓN DE ACCIONES	N/A	N/A	N/A	N/A
OTRAS	N/A	N/A	N/A	N/A
<b>TOTAL</b>	<b>N/A</b>	<b>N/A</b>	<b>N/A</b>	<b>N/A</b>

\*El Fondo ni alguno de los integrantes de Grupo Financiero Scotiabank Inverlat que actúe como distribuidor cobran ninguna de estas comisiones; sin embargo, cada distribuidor podrá cobrar estas comisiones de conformidad con lo establecido en los contratos respectivos, por lo que se sugiere consultar a su distribuidor.

**ii) Comisiones Pagadas por el Fondo de Inversión**

Concepto	Clase F4		Serie más representativa (CU2)	
	%	\$	%	\$
ADMINISTRACIÓN DE ACTIVOS*	1.01	10.10	1.41	14.10
ADMINISTRACIÓN ACTIVOS S/ DESEMPEÑO	0.00	0.00	0.00	0.00
DISTRIBUCIÓN DE ACCIONES	0.00	0.00	0.00	0.00
VALUACIÓN DE ACCIONES	0.01	0.10	0.01	0.10
DEPOSITO DE ACCIONES DEL FI	0.00	0.00	0.00	0.00
DEPOSITO DE VALORES	0.03	0.30	0.03	0.30
CONTABILIDAD	0.00	0.00	0.00	0.00
OTRAS	0.01	0.10	0.01	0.10
<b>TOTAL</b>	<b>1.06</b>	<b>10.60</b>	<b>1.46</b>	<b>14.60</b>

Nota: Los % y \$ de las comisiones se presentan anualizados, considerando una inversión de \$1,000 pesos.

**Información sobre comisiones y remuneraciones**

Las comisiones por compra y venta de acciones, pueden disminuir el monto total de su inversión. Esto implica que usted recibiría un monto menor después de una operación. Lo anterior, junto con las comisiones pagadas por la sociedad, representa una reducción del rendimiento total que recibirá por su inversión en la sociedad.

Las comisiones por distribución de acciones pueden variar de distribuidor en distribuidor. Si quiere conocer la comisión específica consulte a su distribuidor.

Algunos prestadores de servicios pueden establecer acuerdos con la sociedad y ofrecerle descuentos por sus servicios. Para conocer de su existencia y el posible beneficio para usted, pregunte con su distribuidor.

El prospecto de información, contiene un mayor detalle de los conflictos de interés a los que pudiera estar sujeto.

**Políticas para la Compra - Venta de Acciones**

Plazo mínimo de permanencia:	No se tiene plazo mínimo de permanencia	Liquidez:	Diaria
Recepción de órdenes:	Cualquier día hábil dentro del horario aplicable	Horario:	00:01 a 14:00
Ejecución de operaciones:	Compra: El día de la solicitud Venta: El día de la solicitud	Límites de recompra:	100% cuando no exceda el 10% del activo total del Fondo
Liquidación de operaciones:	48 hrs	Diferencial*:	No se ha aplicado

\* La Sociedad de inversión ante condiciones desordenadas de mercado u operaciones inusuales, podrá aplicar a las operaciones compra-venta de sus acciones, un diferencial sobre el precio actualizado de valuación de dichas acciones, que haya determinado previamente, y conservarlo a favor de los inversionistas que permanecen en la sociedad.

**Prestadores de Servicios**

Operadora :	Scotia Fondos, S.A. de C.V. Sociedad Operadora de Sociedades de Inversión, Grupo Financiero Scotiabank Inverlat.
Distribuidora :	Scotia Inverlat Casa de Bolsa SA de CV; Scotiabank Inverlat, S.A. Institución de Banca Múltiple, Grupo Financiero Scotiabank Inverlat.
Valuadora :	Valuadora GAF, S.A. de C.V
Inst. Calificadora de Valores :	N.A.
Proveedor de Precios :	Valuación Operativa y Referencias de Mercado S.A. de C.V.

**Advertencias**

La sociedad de inversión no cuenta con garantía alguna del IPAB, ni de la sociedad operadora ni del Grupo Financiero al que, en su caso, esta última pertenezca. La inversión en la sociedad se encuentra respaldada hasta por el monto de su patrimonio.

“Las inscripciones en el Registro Nacional de Valores tendrán efectos declarativos y no convalidan los actos jurídicos que sean nulos de conformidad con las leyes aplicables, ni implican certificación sobre la bondad de los valores inscritos en el mismo o sobre la solvencia, liquidez o calidad crediticia de la Sociedad de Inversión.”

Ningún intermediario financiero, apoderado para celebrar operaciones con el público, o cualquier otra persona, está autorizado para proporcionar información o hacer declaración alguna adicional al contenido del presente documento o el prospecto de información al público inversionista, por lo que deberán entenderse como no autorizadas por la sociedad.

Para mayor información visite la página electrónica de nuestra operadora y/o distribuidora(s), donde podrá consultar el prospecto de información al público inversionista de la sociedad, así como la información actualizada sobre la cartera de inversiones de la sociedad.

El presente documento y el prospecto de información al público inversionista son los únicos documentos de venta que reconoce la sociedad de inversión como válidos.

**Centro de Atención al Inversionista**

Contacto y Número Telefónico :	Alvaro Ayala Margain. 5325-3100 y 01800-7268423
Horario :	9:00 a 18:00 hrs., Lunes a Viernes

**Página(s) electrónica(s)**

Página de Internet del Grupo Financiero:	<a href="http://www.scotiabank.com.mx">www.scotiabank.com.mx</a> <a href="http://www.scotiabank.com.mx">www.scotiabank.com.mx</a>
--	--

## SCOTIA PROGRESIVO, S.A. DE C.V., F.I.R.V.

Tipo	RENTA VARIABLE	Fecha de Autorización	11 agosto 2017
Clasificación	ESPECIALIZADA EN DEUDA (RVESD)	Clase y Serie	F5
Clave de Pizarra	SCOT-FX	Posibles Adquirientes	PERSONAS FÍSICAS
Calificación	N/A	Monto Mínimo de Inversión (\$)	5,000,000.00

**Importante:** El valor de un fondo de inversión, cualquier que sea su política de inversión, está sujeta a la fluctuación de los mercados, por lo que el inversionista puede obtener ganancias o pérdidas.

**Objetivo de Inversión**

Mantener el portafolio invertido de manera especializada en valores de deuda gubernamentales, privados colocados por medio de oferta pública y bancarios denominados principalmente en moneda extranjera preponderantemente en dólares. La inversión principal del Fondo podrán ser canastas de valores que buscan replicar un determinado índice de los denominados Exchange Traded Funds (o ETF's por sus siglas en inglés) y valores listados en el SIC. Complementariamente el Fondo podrá invertir en chequeras en moneda extranjera y en menor proporción en valores de renta variable de emisoras nacionales y/o extranjeras, denominados en pesos y/o en otra moneda. El horizonte de inversión del Fondo es de largo plazo, por lo que 3 años es el plazo que se estima o considera adecuado para que el inversionista mantenga su inversión en el Fondo.

**Información Relevante**

El Fondo está orientado a inversionistas pequeños, medianos o grandes considerando los montos de inversión y su nivel de sofisticación, el Fondo está dirigido a inversionistas que buscan riesgo alto, considerando su horizonte de inversión, su objetivo y estrategia.

**Valor en Riesgo (VaR):**

Valor en Riesgo (VaR) de la cartera de inversión respecto de sus activos netos: 3.00% con una probabilidad de 95%. La pérdida que en un escenario pesimista (5 en 100) que puede enfrentar el Fondo en un lapso de un día, es de \$30.00 pesos por cada \$1,000 pesos invertidos.

Nota: Este dato es solo una estimación, las expectativas de pérdida podrían ser mayores, incluso por el monto total de la inversión realizada. La definición de valor en riesgo es válida únicamente en condiciones normales de mercado.

**Rendimiento y Desempeño Histórico**

Clase y Serie accionaria: **F5**

Índice(s) de Referencia: **Mencionado en el inciso c)**

**Tabla de Rendimientos Efectivos**

	Último Mes	Últimos 3 Meses	Últimos 12 Meses	Año 2016	Año 2015	Año 2014
RENDIMIENTO BRUTO	6.60 %	8.46 %	-0.01 %	N/A	N/A	N/A
RENDIMIENTO NETO	6.51 %	8.17 %	-1.17 %	N/A	N/A	N/A
TLR (CETES 28)	0.56 %	1.78 %	6.88 %	N/A	N/A	N/A
ÍNDICE DE REFERENCIA*	6.48 %	8.59 %	-2.12 %	N/A	N/A	N/A

El rendimiento neto es después de comisiones y el que obtuvo el inversionista en el periodo.

El desempeño de la sociedad en el pasado, no es indicativo del desempeño que tendrá en el futuro.

\* La Tasa Libre de Riesgo es una tasa que no incluye descuentos por comisiones o cualquier otro gasto.

Los datos de rendimiento se incluirán cuando se genere la información

**Régimen y Política de Inversión**

a) Estrategia de Administración: Activa.

b) Política de Inversión: Principalmente en mercados internacionales pudiendo ser a través del SIC en valores de Deuda.

c) Índice de Referencia: Índice Barclays US Universal.

d) Inversión en acciones de sociedades de inversión del mismo consorcio empresarial: Hasta el 20% de su Activo total.

e) Derivados: No.

f) Valores estructurados, títulos fiduciarios de capital o valores respaldados por activos: No.

g) Operaciones de Crédito: Solo préstamos y reportos sobre valores.

h) Riesgo Asociado: Alto.

i) Montos Máximos y Mínimos de los Activos más importantes:

1. Valores de deuda gubernamentales, bancarios y privados colocados por oferta pública en moneda ext., incluyendo valores ETF's: Mín: 80.00% Máx: 100.00%

2. Operaciones de reporte: Mín: 0.00% Máx: 100.00%

3. Chequera en moneda extranjera: Mín: 0.00% Máx: 20.00%

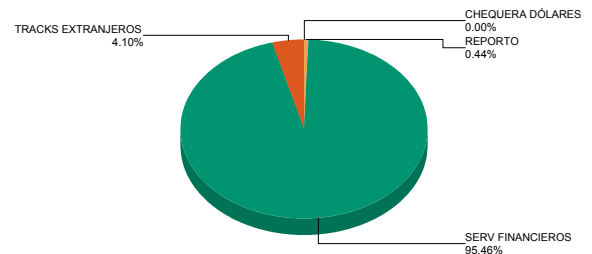
4. Valores de deuda, emitidos por el gobierno fed., en moneda nacional o ext.: Mín: 0.00% Máx: 100.00%

5. Valores listados en el SIC: Mín: 0.00% Máx: 100.00%

**Composición de la Cartera de Inversión**

Principales inversiones al mes de **diciembre 2017**

	NOMBRE	SERIE	TIPO	MONTO	%
1	1ISP_HYG	*	RTA. VAR.	6,112,639,796	29.77%
2	1ISP_EMHY	*	RTA. VAR.	6,093,546,138	29.68%
3	1ISP_MBB	*	RTA. VAR.	5,135,670,208	25.01%
4	1ISP_IEI	*	RTA. VAR.	1,222,698,695	5.95%
5	1ISP_EMB	*	RTA. VAR.	1,036,156,831	5.05%
6	1ISP_TLT	*	RTA. VAR.	841,582,061	4.10%
7	LD_BONDESD	220113	REPORTO	90,958,129	0.44%
8	CHD_40-044	7260652	CHEQUERA	43,213	0.00%
<b>TOTAL</b>				<b>20,533,295,071</b>	<b>100%</b>

**Por Sector de Actividad económica**

**Comisiones y Remuneraciones por la Prestación de Servicios**
**i) Comisiones pagadas directamente por el Cliente**

Concepto	Clase F5		Serie más representativa (CU2)	
	%	\$	%	\$
NCLUMPLIMIENTO PLAZO MÍNIMO DE PERMANENCIA	N/A	N/A	N/A	N/A
NCLUMPLIMIENTO SALDO MÍNIMO DE INVERSIÓN	N/A	N/A	N/A	N/A
COMPRA DE ACCIONES	N/A	N/A	N/A	N/A
VENTA DE ACCIONES	N/A	N/A	N/A	N/A
SERVICIOS POR ASESORÍA	N/A	N/A	N/A	N/A
SERVICIO DE CUSTODIA DE ACTIVOS OBJ. DE INV.	N/A	N/A	N/A	N/A
SERVICIO ADMINISTRACIÓN DE ACCIONES	N/A	N/A	N/A	N/A
OTRAS	N/A	N/A	N/A	N/A
<b>TOTAL</b>	<b>N/A</b>	<b>N/A</b>	<b>N/A</b>	<b>N/A</b>

\*El Fondo ni alguno de los integrantes de Grupo Financiero Scotiabank Inverlat que actúe como distribuidor cobran ninguna de estas comisiones; sin embargo, cada distribuidor podrá cobrar estas comisiones de conformidad con lo establecido en los contratos respectivos, por lo que se sugiere consultar a su distribuidor.

**ii) Comisiones Pagadas por el Fondo de Inversión**

Concepto	Clase F5		Serie más representativa (CU2)	
	%	\$	%	\$
ADMINISTRACIÓN DE ACTIVOS*	0.80	8.00	1.41	14.10
ADMINISTRACIÓN ACTIVOS S/ DESEMPEÑO	0.00	0.00	0.00	0.00
DISTRIBUCIÓN DE ACCIONES	0.00	0.00	0.00	0.00
VALUACIÓN DE ACCIONES	0.01	0.10	0.01	0.10
DEPOSITO DE ACCIONES DEL FI	0.00	0.00	0.00	0.00
DEPOSITO DE VALORES	0.03	0.30	0.03	0.30
CONTABILIDAD	0.00	0.00	0.00	0.00
OTRAS	0.01	0.10	0.01	0.10
<b>TOTAL</b>	<b>0.85</b>	<b>8.50</b>	<b>1.46</b>	<b>14.60</b>

Nota: Los % y \$ de las comisiones se presentan anualizados, considerando una inversión de \$1,000 pesos.

**Información sobre comisiones y remuneraciones**

Las comisiones por compra y venta de acciones, pueden disminuir el monto total de su inversión. Esto implica que usted recibiría un monto menor después de una operación. Lo anterior, junto con las comisiones pagadas por la sociedad, representa una reducción del rendimiento total que recibirá por su inversión en la sociedad.

Las comisiones por distribución de acciones pueden variar de distribuidor en distribuidor. Si quiere conocer la comisión específica consulte a su distribuidor.

Algunos prestadores de servicios pueden establecer acuerdos con la sociedad y ofrecerle descuentos por sus servicios. Para conocer de su existencia y el posible beneficio para usted, pregunte con su distribuidor.

El prospecto de información, contiene un mayor detalle de los conflictos de interés a los que pudiera estar sujeto.

**Políticas para la Compra - Venta de Acciones**

Plazo mínimo de permanencia:	No se tiene plazo mínimo de permanencia	Liquidez:	Diaria
Recepción de órdenes:	Cualquier día hábil dentro del horario aplicable	Horario:	00:01 a 14:00
Ejecución de operaciones:	Compra: El día de la solicitud Venta: El día de la solicitud	Límites de recompra:	100% cuando no exceda el 10% del activo total del Fondo
Liquidación de operaciones:	48 hrs	Diferencial*:	No se ha aplicado

\* La Sociedad de inversión ante condiciones desordenadas de mercado u operaciones inusuales, podrá aplicar a las operaciones compra-venta de sus acciones, un diferencial sobre el precio actualizado de valuación de dichas acciones, que haya determinado previamente, y conservarlo a favor de los inversionistas que permanecen en la sociedad.

**Prestadores de Servicios**

Operadora :	Scotia Fondos, S.A. de C.V. Sociedad Operadora de Sociedades de Inversión, Grupo Financiero Scotiabank Inverlat.
Distribuidora :	Scotia Inverlat Casa de Bolsa SA de CV; Scotiabank Inverlat, S.A. Institución de Banca Múltiple, Grupo Financiero Scotiabank Inverlat.
Valuadora :	Valuadora GAF, S.A. de C.V
Inst. Calificadora de Valores :	N.A.
Proveedor de Precios :	Valuación Operativa y Referencias de Mercado S.A. de C.V.

**Advertencias**

La sociedad de inversión no cuenta con garantía alguna del IPAB, ni de la sociedad operadora ni del Grupo Financiero al que, en su caso, esta última pertenezca. La inversión en la sociedad se encuentra respaldada hasta por el monto de su patrimonio.

“Las inscripciones en el Registro Nacional de Valores tendrán efectos declarativos y no convalidan los actos jurídicos que sean nulos de conformidad con las leyes aplicables, ni implican certificación sobre la bondad de los valores inscritos en el mismo o sobre la solvencia, liquidez o calidad crediticia de la Sociedad de Inversión.”

Ningún intermediario financiero, apoderado para celebrar operaciones con el público, o cualquier otra persona, está autorizado para proporcionar información o hacer declaración alguna adicional al contenido del presente documento o el prospecto de información al público inversionista, por lo que deberán entenderse como no autorizadas por la sociedad.

Para mayor información visite la página electrónica de nuestra operadora y/o distribuidora(s), donde podrá consultar el prospecto de información al público inversionista de la sociedad, así como la información actualizada sobre la cartera de inversiones de la sociedad.

El presente documento y el prospecto de información al público inversionista son los únicos documentos de venta que reconoce la sociedad de inversión como válidos.

**Centro de Atención al Inversionista**

Contacto y Número Telefónico :	Alvaro Ayala Margain. 5325-3100 y 01800-7268423
Horario :	9:00 a 18:00 hrs., Lunes a Viernes

**Página(s) electrónica(s)**

Página de Internet del Grupo Financiero:	<a href="http://www.scotiabank.com.mx">www.scotiabank.com.mx</a> <a href="http://www.scotiabank.com.mx">www.scotiabank.com.mx</a>
--	--

## SCOTIA PROGRESIVO, S.A. DE C.V., F.I.R.V.

Tipo	RENTA VARIABLE	Fecha de Autorización	11 agosto 2017
Clasificación	ESPECIALIZADA EN DEUDA (RVESD)	Clase y Serie	II
Clave de Pizarra	SCOT-FX	Posibles Adquirientes	PERSONAS MORALES EXENTAS
Calificación	N/A	Monto Mínimo de Inversión (\$)	0

**Importante:** El valor de un fondo de inversión, cualquier que sea su política de inversión, está sujeta a la fluctuación de los mercados, por lo que el inversionista puede obtener ganancias o pérdidas.

**Objetivo de Inversión**

Mantener el portafolio invertido de manera especializada en valores de deuda gubernamentales, privados colocados por medio de oferta pública y bancarios denominados principalmente en moneda extranjera preponderantemente en dólares. La inversión principal del Fondo podrán ser canastas de valores que buscan replicar un determinado índice de los denominados Exchange Traded Funds (o ETF's por sus siglas en inglés) y valores listados en el SIC. Complementariamente el Fondo podrá invertir en chequeras en moneda extranjera y en menor proporción en valores de renta variable de emisoras nacionales y/o extranjeras, denominados en pesos y/o en otra moneda. El horizonte de inversión del Fondo es de largo plazo, por lo que 3 años es el plazo que se estima o considera adecuado para que el inversionista mantenga su inversión en el Fondo.

**Información Relevante**

El Fondo está orientado a inversionistas pequeños, medianos o grandes considerando los montos de inversión y su nivel de sofisticación, el Fondo está dirigido a inversionistas que buscan riesgo alto, considerando su horizonte de inversión, su objetivo y estrategia.

**Valor en Riesgo (VaR):**

Valor en Riesgo (VaR) de la cartera de inversión respecto de sus activos netos: 3.00% con una probabilidad de 95%. La pérdida que en un escenario pesimista (5 en 100) que puede enfrentar el Fondo en un lapso de un día, es de \$30.00 pesos por cada \$1,000 pesos invertidos.

Nota: Este dato es solo una estimación, las expectativas de pérdida podrían ser mayores, incluso por el monto total de la inversión realizada. La definición de valor en riesgo es válida únicamente en condiciones normales de mercado.

**Rendimiento y Desempeño Histórico**

Clase y Serie accionaria: II

Índice(s) de Referencia: Mencionado en el inciso c)

**Tabla de Rendimientos Efectivos**

	Último Mes	Últimos 3 Meses	Últimos 12 Meses	Año 2016	Año 2015	Año 2014
RENDIMIENTO BRUTO	N/A	N/A	N/A	N/A	N/A	N/A
RENDIMIENTO NETO	N/A	N/A	N/A	N/A	N/A	N/A
TLR (CETES 28)	N/A	N/A	N/A	N/A	N/A	N/A
ÍNDICE DE REFERENCIA*	N/A	N/A	N/A	N/A	N/A	N/A

El rendimiento neto es después de comisiones y el que obtuvo el inversionista en el periodo.

El desempeño de la sociedad en el pasado, no es indicativo del desempeño que tendrá en el futuro.

\* La Tasa Libre de Riesgo es una tasa que no incluye descuentos por comisiones o cualquier otro gasto.

Los datos de rendimiento se incluirán cuando se genere la información

**Régimen y Política de Inversión**

a) Estrategia de Administración: Activa.

b) Política de Inversión: Principalmente en mercados internacionales pudiendo ser a través del SIC en valores de Deuda.

c) Índice de Referencia: Índice Barclays US Universal.

d) Inversión en acciones de sociedades de inversión del mismo consorcio empresarial: Hasta el 20% de su Activo total.

e) Derivados: No.

f) Valores estructurados, títulos fiduciarios de capital o valores respaldados por activos: No.

g) Operaciones de Crédito: Solo préstamos y reportos sobre valores.

h) Riesgo Asociado: Alto.

i) Montos Máximos y Mínimos de los Activos más importantes:

1. Valores de deuda gubernamentales, bancarios y privados colocados por oferta pública en moneda ext., incluyendo valores ETF's: Mín: 80.00% Máx: 100.00%

2. Operaciones de reporte: Mín: 0.00% Máx: 100.00%

3. Chequera en moneda extranjera: Mín: 0.00% Máx: 20.00%

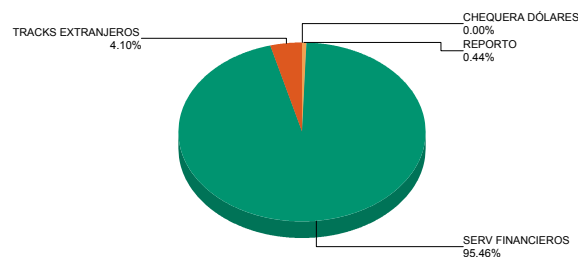
4. Valores de deuda, emitidos por el gobierno fed., en moneda nacional o ext.: Mín: 0.00% Máx: 100.00%

5. Valores listados en el SIC: Mín: 0.00% Máx: 100.00%

**Composición de la Cartera de Inversión**

Principales inversiones al mes de diciembre 2017

	NOMBRE	SERIE	TIPO	MONTO	%
1	1ISP_HYG	*	RTA. VAR.	6,112,639,796	29.77%
2	1ISP_EMHY	*	RTA. VAR.	6,093,546,138	29.68%
3	1ISP_MBB	*	RTA. VAR.	5,135,670,208	25.01%
4	1ISP_IEI	*	RTA. VAR.	1,222,698,695	5.95%
5	1ISP_EMB	*	RTA. VAR.	1,036,156,831	5.05%
6	1ISP_TLT	*	RTA. VAR.	841,582,061	4.10%
7	LD_BONDESD	220113	REPORTO	90,958,129	0.44%
8	CHD_40-044	7260652	CHEQUERA	43,213	0.00%
<b>TOTAL</b>				<b>20,533,295,071</b>	<b>100%</b>

**Por Sector de Actividad económica**

**Comisiones y Remuneraciones por la Prestación de Servicios**
**i) Comisiones pagadas directamente por el Cliente**

Concepto	Clase II		Serie más representativa (CU2)	
	%	\$	%	\$
NCLUMPLIMIENTO PLAZO MÍNIMO DE PERMANENCIA	N/A	N/A	N/A	N/A
NCLUMPLIMIENTO SALDO MÍNIMO DE INVERSIÓN	N/A	N/A	N/A	N/A
COMPRA DE ACCIONES	N/A	N/A	N/A	N/A
VENTA DE ACCIONES	N/A	N/A	N/A	N/A
SERVICIOS POR ASESORÍA	N/A	N/A	N/A	N/A
SERVICIO DE CUSTODIA DE ACTIVOS OBJ. DE INV.	N/A	N/A	N/A	N/A
SERVICIO ADMINISTRACIÓN DE ACCIONES	N/A	N/A	N/A	N/A
OTRAS	N/A	N/A	N/A	N/A
<b>TOTAL</b>	<b>N/A</b>	<b>N/A</b>	<b>N/A</b>	<b>N/A</b>

\*El Fondo ni alguno de los integrantes de Grupo Financiero Scotiabank Inverlat que actúe como distribuidor cobran ninguna de estas comisiones; sin embargo, cada distribuidor podrá cobrar estas comisiones de conformidad con lo establecido en los contratos respectivos, por lo que se sugiere consultar a su distribuidor.

**ii) Comisiones Pagadas por el Fondo de Inversión**

Concepto	Clase II		Serie más representativa (CU2)	
	%	\$	%	\$
ADMINISTRACIÓN DE ACTIVOS*	0.90	9.00	1.41	14.10
ADMINISTRACIÓN ACTIVOS S/ DESEMPEÑO	0.00	0.00	0.00	0.00
DISTRIBUCIÓN DE ACCIONES	0.00	0.00	0.00	0.00
VALUACIÓN DE ACCIONES	0.00	0.00	0.01	0.10
DEPOSITO DE ACCIONES DEL FI	0.00	0.00	0.00	0.00
DEPOSITO DE VALORES	0.00	0.00	0.03	0.30
CONTABILIDAD	0.00	0.00	0.00	0.00
OTRAS	0.00	0.00	0.01	0.10
<b>TOTAL</b>	<b>0.90</b>	<b>9.00</b>	<b>1.46</b>	<b>14.60</b>

Nota: Los % y \$ de las comisiones se presentan anualizados, considerando una inversión de \$1,000 pesos.

**Información sobre comisiones y remuneraciones**

Las comisiones por compra y venta de acciones, pueden disminuir el monto total de su inversión. Esto implica que usted recibiría un monto menor después de una operación. Lo anterior, junto con las comisiones pagadas por la sociedad, representa una reducción del rendimiento total que recibirá por su inversión en la sociedad.

Las comisiones por distribución de acciones pueden variar de distribuidor en distribuidor. Si quiere conocer la comisión específica consulte a su distribuidor.

Algunos prestadores de servicios pueden establecer acuerdos con la sociedad y ofrecerle descuentos por sus servicios. Para conocer de su existencia y el posible beneficio para usted, pregunte con su distribuidor.

El prospecto de información, contiene un mayor detalle de los conflictos de interés a los que pudiera estar sujeto.

**Políticas para la Compra - Venta de Acciones**

Plazo mínimo de permanencia:	No se tiene plazo mínimo de permanencia	Liquidez:	Diaria
Recepción de órdenes:	Cualquier día hábil dentro del horario aplicable	Horario:	00:01 a 14:00
Ejecución de operaciones:	Compra: El día de la solicitud Venta: El día de la solicitud	Límites de recompra:	100% cuando no exceda el 10% del activo total del Fondo
Liquidación de operaciones:	48 hrs	Diferencial*:	No se ha aplicado

\* La Sociedad de inversión ante condiciones desordenadas de mercado u operaciones inusuales, podrá aplicar a las operaciones compra-venta de sus acciones, un diferencial sobre el precio actualizado de valuación de dichas acciones, que haya determinado previamente, y conservarlo a favor de los inversionistas que permanecen en la sociedad.

**Prestadores de Servicios**

Operadora :	Scotia Fondos, S.A. de C.V. Sociedad Operadora de Sociedades de Inversión, Grupo Financiero Scotiabank Inverlat.
Distribuidora :	Scotia Inverlat Casa de Bolsa SA de CV; Scotiabank Inverlat, S.A. Institución de Banca Múltiple, Grupo Financiero Scotiabank Inverlat.
Valuadora :	Valuadora GAF, S.A. de C.V
Inst. Calificadora de Valores :	N.A.
Proveedor de Precios :	Valuación Operativa y Referencias de Mercado S.A. de C.V.

**Advertencias**

La sociedad de inversión no cuenta con garantía alguna del IPAB, ni de la sociedad operadora ni del Grupo Financiero al que, en su caso, esta última pertenezca. La inversión en la sociedad se encuentra respaldada hasta por el monto de su patrimonio.

“Las inscripciones en el Registro Nacional de Valores tendrán efectos declarativos y no convalidan los actos jurídicos que sean nulos de conformidad con las leyes aplicables, ni implican certificación sobre la bondad de los valores inscritos en el mismo o sobre la solvencia, liquidez o calidad crediticia de la Sociedad de Inversión.”

Ningún intermediario financiero, apoderado para celebrar operaciones con el público, o cualquier otra persona, está autorizado para proporcionar información o hacer declaración alguna adicional al contenido del presente documento o el prospecto de información al público inversionista, por lo que deberán entenderse como no autorizadas por la sociedad.

Para mayor información visite la página electrónica de nuestra operadora y/o distribuidora(s), donde podrá consultar el prospecto de información al público inversionista de la sociedad, así como la información actualizada sobre la cartera de inversiones de la sociedad.

El presente documento y el prospecto de información al público inversionista son los únicos documentos de venta que reconoce la sociedad de inversión como válidos.

**Centro de Atención al Inversionista**

Contacto y Número Telefónico :	Alvaro Ayala Margain. 5325-3100 y 01800-7268423
Horario :	9:00 a 18:00 hrs., Lunes a Viernes

**Página(s) electrónica(s)**

Página de Internet del Grupo Financiero:	<a href="http://www.scotiabank.com.mx">www.scotiabank.com.mx</a> <a href="http://www.scotiabank.com.mx">www.scotiabank.com.mx</a>
--	--



## SCOTIA PROGRESIVO, S.A. DE C.V., F.I.R.V.

Tipo	RENTA VARIABLE	Fecha de Autorización	11 agosto 2017
Clasificación	ESPECIALIZADA EN DEUDA (RVESD)	Clase y Serie	IIO
Clave de Pizarra	SCOT-FX	Posibles Adquirientes	PERSONAS MORALES EXENTAS
Calificación	N/A	Monto Mínimo de Inversión (\$)	0

**Importante:** El valor de un fondo de inversión, cualquier que sea su política de inversión, está sujeta a la fluctuación de los mercados, por lo que el inversionista puede obtener ganancias o pérdidas.

**Objetivo de Inversión**

Mantener el portafolio invertido de manera especializada en valores de deuda gubernamentales, privados colocados por medio de oferta pública y bancarios denominados principalmente en moneda extranjera preponderantemente en dólares. La inversión principal del Fondo podrán ser canastas de valores que buscan replicar un determinado índice de los denominados Exchange Traded Funds (o ETF's por sus siglas en inglés) y valores listados en el SIC. Complementariamente el Fondo podrá invertir en chequeras en moneda extranjera y en menor proporción en valores de renta variable de emisoras nacionales y/o extranjeras, denominados en pesos y/o en otra moneda. El horizonte de inversión del Fondo es de largo plazo, por lo que 3 años es el plazo que se estima o considera adecuado para que el inversionista mantenga su inversión en el Fondo.

**Información Relevante**

El Fondo está orientado a inversionistas pequeños, medianos o grandes considerando los montos de inversión y su nivel de sofisticación, el Fondo está dirigido a inversionistas que buscan riesgo alto, considerando su horizonte de inversión, su objetivo y estrategia.

**Valor en Riesgo (VaR):**

Valor en Riesgo (VaR) de la cartera de inversión respecto de sus activos netos: 3.00% con una probabilidad de 95%. La pérdida que en un escenario pesimista (5 en 100) que puede enfrentar el Fondo en un lapso de un día, es de \$30.00 pesos por cada \$1,000 pesos invertidos.

Nota: Este dato es solo una estimación, las expectativas de pérdida podrían ser mayores, incluso por el monto total de la inversión realizada. La definición de valor en riesgo es válida únicamente en condiciones normales de mercado.

**Rendimiento y Desempeño Histórico**

Clase y Serie accionaria: IIO

Índice(s) de Referencia: Mencionado en el inciso c)

**Tabla de Rendimientos Efectivos**

	Último Mes	Últimos 3 Meses	Últimos 12 Meses	Año 2016	Año 2015	Año 2014
RENDIMIENTO BRUTO	6.65 %	8.57 %	N/A	N/A	N/A	N/A
RENDIMIENTO NETO	6.65 %	8.57 %	N/A	N/A	N/A	N/A
TLR (CETES 28)	0.56 %	1.78 %	N/A	N/A	N/A	N/A
ÍNDICE DE REFERENCIA*	6.58 %	8.88 %	N/A	N/A	N/A	N/A

El rendimiento neto es después de comisiones y el que obtuvo el inversionista en el periodo.

El desempeño de la sociedad en el pasado, no es indicativo del desempeño que tendrá en el futuro.

\* La Tasa Libre de Riesgo es una tasa que no incluye descuentos por comisiones o cualquier otro gasto.

Los datos de rendimiento se incluirán cuando se genere la información

**Régimen y Política de Inversión**

a) Estrategia de Administración: Activa.

b) Política de Inversión: Principalmente en mercados internacionales pudiendo ser a través del SIC en valores de Deuda.

c) Índice de Referencia: Índice Barclays US Universal.

d) Inversión en acciones de sociedades de inversión del mismo consorcio empresarial: Hasta el 20% de su Activo total.

e) Derivados: No.

f) Valores estructurados, títulos fiduciarios de capital o valores respaldados por activos: No.

g) Operaciones de Crédito: Solo préstamos y reportos sobre valores.

h) Riesgo Asociado: Alto.

i) Montos Máximos y Mínimos de los Activos más importantes:

1. Valores de deuda gubernamentales, bancarios y privados colocados por oferta pública en moneda ext., incluyendo valores ETF's: Mín: 80.00% Máx: 100.00%

2. Operaciones de reporte: Mín: 0.00% Máx: 100.00%

3. Chequera en moneda extranjera: Mín: 0.00% Máx: 20.00%

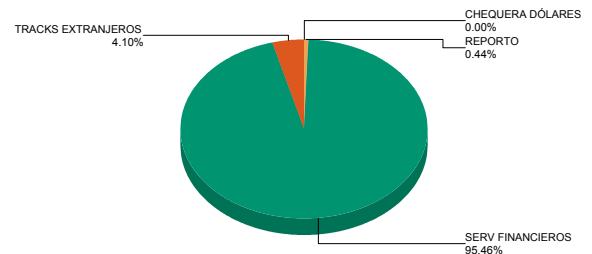
4. Valores de deuda, emitidos por el gobierno fed., en moneda nacional o ext.: Mín: 0.00% Máx: 100.00%

5. Valores listados en el SIC: Mín: 0.00% Máx: 100.00%

**Composición de la Cartera de Inversión**

Principales inversiones al mes de diciembre 2017

	NOMBRE	SERIE	TIPO	MONTO	%
1	IISP_HYG	*	RTA. VAR.	6,112,639,796	29.77%
2	IISP_EMHY	*	RTA. VAR.	6,093,546,138	29.68%
3	IISP_MBB	*	RTA. VAR.	5,135,670,208	25.01%
4	IISP_IEI	*	RTA. VAR.	1,222,698,695	5.95%
5	IISP_EMB	*	RTA. VAR.	1,036,156,831	5.05%
6	IISP_TLT	*	RTA. VAR.	841,582,061	4.10%
7	LD_BONDESD	220113	REPORTO	90,958,129	0.44%
8	CHD_40-044	7260652	CHEQUERA	43,213	0.00%
<b>TOTAL</b>				<b>20,533,295,071</b>	<b>100%</b>

**Por Sector de Actividad económica**

**Comisiones y Remuneraciones por la Prestación de Servicios**
**i) Comisiones pagadas directamente por el Cliente**

Concepto	Clase I10		Serie más representativa (CU2)	
	%	\$	%	\$
NCLUMPLIMIENTO PLAZO MÍNIMO DE PERMANENCIA	N/A	N/A	N/A	N/A
NCLUMPLIMIENTO SALDO MÍNIMO DE INVERSIÓN	N/A	N/A	N/A	N/A
COMPRA DE ACCIONES	N/A	N/A	N/A	N/A
VENTA DE ACCIONES	N/A	N/A	N/A	N/A
SERVICIOS POR ASESORÍA	N/A	N/A	N/A	N/A
SERVICIO DE CUSTODIA DE ACTIVOS OBJ. DE INV.	N/A	N/A	N/A	N/A
SERVICIO ADMINISTRACIÓN DE ACCIONES	N/A	N/A	N/A	N/A
OTRAS	N/A	N/A	N/A	N/A
<b>TOTAL</b>	<b>N/A</b>	<b>N/A</b>	<b>N/A</b>	<b>N/A</b>

\*El Fondo ni alguno de los integrantes de Grupo Financiero Scotiabank Inverlat que actúe como distribuidor cobran ninguna de estas comisiones; sin embargo, cada distribuidor podrá cobrar estas comisiones de conformidad con lo establecido en los contratos respectivos, por lo que se sugiere consultar a su distribuidor.

**ii) Comisiones Pagadas por el Fondo de Inversión**

Concepto	Clase I10		Serie más representativa (CU2)	
	%	\$	%	\$
ADMINISTRACIÓN DE ACTIVOS*	0.00	0.00	1.41	14.10
ADMINISTRACIÓN ACTIVOS S/ DESEMPEÑO	0.00	0.00	0.00	0.00
DISTRIBUCIÓN DE ACCIONES	0.00	0.00	0.00	0.00
VALUACIÓN DE ACCIONES	0.01	0.10	0.01	0.10
DEPOSITO DE ACCIONES DEL FI	0.00	0.00	0.00	0.00
DEPOSITO DE VALORES	0.03	0.30	0.03	0.30
CONTABILIDAD	0.00	0.00	0.00	0.00
OTRAS	0.01	0.10	0.01	0.10
<b>TOTAL</b>	<b>0.05</b>	<b>0.50</b>	<b>1.46</b>	<b>14.60</b>

Nota: Los % y \$ de las comisiones se presentan anualizados, considerando una inversión de \$1,000 pesos.

**Información sobre comisiones y remuneraciones**

Las comisiones por compra y venta de acciones, pueden disminuir el monto total de su inversión. Esto implica que usted recibiría un monto menor después de una operación. Lo anterior, junto con las comisiones pagadas por la sociedad, representa una reducción del rendimiento total que recibirá por su inversión en la sociedad.

Las comisiones por distribución de acciones pueden variar de distribuidor en distribuidor. Si quiere conocer la comisión específica consulte a su distribuidor.

Algunos prestadores de servicios pueden establecer acuerdos con la sociedad y ofrecerle descuentos por sus servicios. Para conocer de su existencia y el posible beneficio para usted, pregunte con su distribuidor.

El prospecto de información, contiene un mayor detalle de los conflictos de interés a los que pudiera estar sujeto.

**Políticas para la Compra - Venta de Acciones**

Plazo mínimo de permanencia:	No se tiene plazo mínimo de permanencia	Liquidez:	Diaria
Recepción de órdenes:	Cualquier día hábil dentro del horario aplicable	Horario:	00:01 a 14:00
Ejecución de operaciones:	Compra: El día de la solicitud Venta: El día de la solicitud	Límites de recompra:	100% cuando no exceda el 10% del activo total del Fondo
Liquidación de operaciones:	48 hrs	Diferencial*:	No se ha aplicado

\* La Sociedad de inversión ante condiciones desordenadas de mercado u operaciones inusuales, podrá aplicar a las operaciones compra-venta de sus acciones, un diferencial sobre el precio actualizado de valuación de dichas acciones, que haya determinado previamente, y conservarlo a favor de los inversionistas que permanecen en la sociedad.

**Prestadores de Servicios**

Operadora :	Scotia Fondos, S.A. de C.V. Sociedad Operadora de Sociedades de Inversión, Grupo Financiero Scotiabank Inverlat.
Distribuidora :	Scotia Inverlat Casa de Bolsa SA de CV; Scotiabank Inverlat, S.A. Institución de Banca Múltiple, Grupo Financiero Scotiabank Inverlat.
Valuadora :	Valuadora GAF, S.A. de C.V
Inst. Calificadora de Valores :	N.A.
Proveedor de Precios :	Valuación Operativa y Referencias de Mercado S.A. de C.V.

**Advertencias**

La sociedad de inversión no cuenta con garantía alguna del IPAB, ni de la sociedad operadora ni del Grupo Financiero al que, en su caso, esta última pertenezca. La inversión en la sociedad se encuentra respaldada hasta por el monto de su patrimonio.

“Las inscripciones en el Registro Nacional de Valores tendrán efectos declarativos y no convalidan los actos jurídicos que sean nulos de conformidad con las leyes aplicables, ni implican certificación sobre la bondad de los valores inscritos en el mismo o sobre la solvencia, liquidez o calidad crediticia de la Sociedad de Inversión.”

Ningún intermediario financiero, apoderado para celebrar operaciones con el público, o cualquier otra persona, está autorizado para proporcionar información o hacer declaración alguna adicional al contenido del presente documento o el prospecto de información al público inversionista, por lo que deberán entenderse como no autorizadas por la sociedad.

Para mayor información visite la página electrónica de nuestra operadora y/o distribuidora(s), donde podrá consultar el prospecto de información al público inversionista de la sociedad, así como la información actualizada sobre la cartera de inversiones de la sociedad.

El presente documento y el prospecto de información al público inversionista son los únicos documentos de venta que reconoce la sociedad de inversión como válidos.

**Centro de Atención al Inversionista**

Contacto y Número Telefónico :	Alvaro Ayala Margain. 5325-3100 y 01800-7268423
Horario :	9:00 a 18:00 hrs., Lunes a Viernes

**Página(s) electrónica(s)**

Página de Internet del Grupo Financiero:	<a href="http://www.scotiabank.com.mx">www.scotiabank.com.mx</a> <a href="http://www.scotiabank.com.mx">www.scotiabank.com.mx</a>
--	--

## SCOTIA PROGRESIVO, S.A. DE C.V., F.I.R.V.

Tipo	RENTA VARIABLE	Fecha de Autorización	11 agosto 2017
Clasificación	ESPECIALIZADA EN DEUDA (RVESD)	Clase y Serie	M1
Clave de Pizarra	SCOT-FX	Posibles Adquirientes	PERSONAS MORALES
Calificación	N/A	Monto Mínimo de Inversión (\$)	0

**Importante:** El valor de un fondo de inversión, cualquier que sea su política de inversión, está sujeta a la fluctuación de los mercados, por lo que el inversionista puede obtener ganancias o pérdidas.

**Objetivo de Inversión**

Mantener el portafolio invertido de manera especializada en valores de deuda gubernamentales, privados colocados por medio de oferta pública y bancarios denominados principalmente en moneda extranjera preponderantemente en dólares. La inversión principal del Fondo podrán ser canastas de valores que buscan replicar un determinado índice de los denominados Exchange Traded Funds (o ETF's por sus siglas en inglés) y valores listados en el SIC. Complementariamente el Fondo podrá invertir en chequeras en moneda extranjera y en menor proporción en valores de renta variable de emisoras nacionales y/o extranjeras, denominados en pesos y/o en otra moneda. El horizonte de inversión del Fondo es de largo plazo, por lo que 3 años es el plazo que se estima o considera adecuado para que el inversionista mantenga su inversión en el Fondo.

**Información Relevante**

El Fondo está orientado a inversionistas pequeños, medianos o grandes considerando los montos de inversión y su nivel de sofisticación, el Fondo está dirigido a inversionistas que buscan riesgo alto, considerando su horizonte de inversión, su objetivo y estrategia.

**Valor en Riesgo (VaR):**

Valor en Riesgo (VaR) de la cartera de inversión respecto de sus activos netos: 3.00% con una probabilidad de 95%. La pérdida que en un escenario pesimista (5 en 100) que puede enfrentar el Fondo en un lapso de un día, es de \$30.00 pesos por cada \$1,000 pesos invertidos.

Nota: Este dato es solo una estimación, las expectativas de pérdida podrían ser mayores, incluso por el monto total de la inversión realizada. La definición de valor en riesgo es válida únicamente en condiciones normales de mercado.

**Rendimiento y Desempeño Histórico**

Clase y Serie accionaria: M1

Índice(s) de Referencia: Mencionado en el inciso c)

**Tabla de Rendimientos Efectivos**

	Último Mes	Últimos 3 Meses	Últimos 12 Meses	Año 2016	Año 2015	Año 2014
RENDIMIENTO BRUTO	6.64 %	8.55 %	0.19 %	27.55 %	13.87 %	14.23 %
RENDIMIENTO NETO	6.54 %	8.23 %	-1.09 %	26.27 %	12.59 %	12.96 %
TLR (CETES 28)	0.56 %	1.78 %	6.88 %	4.13 %	3.01 %	3.12 %
ÍNDICE DE REFERENCIA*	6.47 %	8.56 %	-2.24 %	22.38 %	17.23 %	17.50 %

El rendimiento neto es después de comisiones y el que obtuvo el inversionista en el periodo.

El desempeño de la sociedad en el pasado, no es indicativo del desempeño que tendrá en el futuro.

\* La Tasa Libre de Riesgo es una tasa que no incluye descuentos por comisiones o cualquier otro gasto.

Los datos de rendimiento se incluirán cuando se genere la información

**Régimen y Política de Inversión**

a) Estrategia de Administración: Activa.

b) Política de Inversión: Principalmente en mercados internacionales pudiendo ser a través del SIC en valores de Deuda.

c) Índice de Referencia: Índice Barclays US Universal.

d) Inversión en acciones de sociedades de inversión del mismo consorcio empresarial: Hasta el 20% de su Activo total.

e) Derivados: No.

f) Valores estructurados, títulos fiduciarios de capital o valores respaldados por activos: No.

g) Operaciones de Crédito: Solo préstamos y reportos sobre valores.

h) Riesgo Asociado: Alto.

i) Montos Máximos y Mínimos de los Activos más importantes:

1. Valores de deuda gubernamentales, bancarios y privados colocados por oferta pública en moneda ext., incluyendo valores ETF's: Mín: 80.00% Máx: 100.00%

2. Operaciones de reporte: Mín: 0.00% Máx: 100.00%

3. Chequera en moneda extranjera: Mín: 0.00% Máx: 20.00%

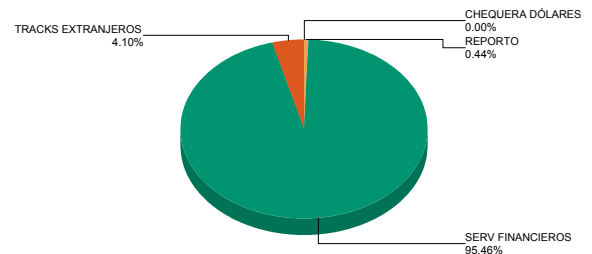
4. Valores de deuda, emitidos por el gobierno fed., en moneda nacional o ext.: Mín: 0.00% Máx: 100.00%

5. Valores listados en el SIC: Mín: 0.00% Máx: 100.00%

**Composición de la Cartera de Inversión**

Principales inversiones al mes de diciembre 2017

	NOMBRE	SERIE	TIPO	MONTO	%
1	1ISP_HYG	*	RTA. VAR.	6,112,639,796	29.77%
2	1ISP_EMHY	*	RTA. VAR.	6,093,546,138	29.68%
3	1ISP_MBB	*	RTA. VAR.	5,135,670,208	25.01%
4	1ISP_IEI	*	RTA. VAR.	1,222,698,695	5.95%
5	1ISP_EMB	*	RTA. VAR.	1,036,156,831	5.05%
6	1ISP_TLT	*	RTA. VAR.	841,582,061	4.10%
7	LD_BONDESD	220113	REPORTO	90,958,129	0.44%
8	CHD_40-044	7260652	CHEQUERA	43,213	0.00%
<b>TOTAL</b>				<b>20,533,295,071</b>	<b>100%</b>

**Por Sector de Actividad económica**

**Comisiones y Remuneraciones por la Prestación de Servicios**
**i) Comisiones pagadas directamente por el Cliente**

Concepto	Clase M1		Serie más representativa (CU2)	
	%	\$	%	\$
NCLUMPLIMIENTO PLAZO MÍNIMO DE PERMANENCIA	N/A	N/A	N/A	N/A
NCLUMPLIMIENTO SALDO MÍNIMO DE INVERSIÓN	N/A	N/A	N/A	N/A
COMPRA DE ACCIONES	N/A	N/A	N/A	N/A
VENTA DE ACCIONES	N/A	N/A	N/A	N/A
SERVICIOS POR ASESORÍA	N/A	N/A	N/A	N/A
SERVICIO DE CUSTODIA DE ACTIVOS OBJ. DE INV.	N/A	N/A	N/A	N/A
SERVICIO ADMINISTRACIÓN DE ACCIONES	N/A	N/A	N/A	N/A
OTRAS	N/A	N/A	N/A	N/A
<b>TOTAL</b>	<b>N/A</b>	<b>N/A</b>	<b>N/A</b>	<b>N/A</b>

\*El Fondo ni alguno de los integrantes de Grupo Financiero Scotiabank Inverlat que actúe como distribuidor cobran ninguna de estas comisiones; sin embargo, cada distribuidor podrá cobrar estas comisiones de conformidad con lo establecido en los contratos respectivos, por lo que se sugiere consultar a su distribuidor.

**ii) Comisiones Pagadas por el Fondo de Inversión**

Concepto	Clase M1		Serie más representativa (CU2)	
	%	\$	%	\$
ADMINISTRACIÓN DE ACTIVOS*	1.10	11.00	1.41	14.10
ADMINISTRACIÓN ACTIVOS S/ DESEMPEÑO	0.00	0.00	0.00	0.00
DISTRIBUCIÓN DE ACCIONES	0.00	0.00	0.00	0.00
VALUACIÓN DE ACCIONES	0.01	0.10	0.01	0.10
DEPOSITO DE ACCIONES DEL FI	0.00	0.00	0.00	0.00
DEPOSITO DE VALORES	0.03	0.30	0.03	0.30
CONTABILIDAD	0.00	0.00	0.00	0.00
OTRAS	0.01	0.10	0.01	0.10
<b>TOTAL</b>	<b>1.15</b>	<b>11.50</b>	<b>1.46</b>	<b>14.60</b>

Nota: Los % y \$ de las comisiones se presentan anualizados, considerando una inversión de \$1,000 pesos.

**Información sobre comisiones y remuneraciones**

Las comisiones por compra y venta de acciones, pueden disminuir el monto total de su inversión. Esto implica que usted recibiría un monto menor después de una operación. Lo anterior, junto con las comisiones pagadas por la sociedad, representa una reducción del rendimiento total que recibirá por su inversión en la sociedad.

Las comisiones por distribución de acciones pueden variar de distribuidor en distribuidor. Si quiere conocer la comisión específica consulte a su distribuidor.

Algunos prestadores de servicios pueden establecer acuerdos con la sociedad y ofrecerle descuentos por sus servicios. Para conocer de su existencia y el posible beneficio para usted, pregunte con su distribuidor.

El prospecto de información, contiene un mayor detalle de los conflictos de interés a los que pudiera estar sujeto.

**Políticas para la Compra - Venta de Acciones**

Plazo mínimo de permanencia:	No se tiene plazo mínimo de permanencia	Liquidez:	Diaria
Recepción de órdenes:	Cualquier día hábil dentro del horario aplicable	Horario:	00:01 a 14:00
Ejecución de operaciones:	Compra: El día de la solicitud Venta: El día de la solicitud	Límites de recompra:	100% cuando no exceda el 10% del activo total del Fondo
Liquidación de operaciones:	48 hrs	Diferencial*:	No se ha aplicado

\* La Sociedad de inversión ante condiciones desordenadas de mercado u operaciones inusuales, podrá aplicar a las operaciones compra-venta de sus acciones, un diferencial sobre el precio actualizado de valuación de dichas acciones, que haya determinado previamente, y conservarlo a favor de los inversionistas que permanecen en la sociedad.

**Prestadores de Servicios**

Operadora :	Scotia Fondos, S.A. de C.V. Sociedad Operadora de Sociedades de Inversión, Grupo Financiero Scotiabank Inverlat.
Distribuidora :	Scotia Inverlat Casa de Bolsa SA de CV; Scotiabank Inverlat, S.A. Institución de Banca Múltiple, Grupo Financiero Scotiabank Inverlat.
Valuadora :	Valuadora GAF, S.A. de C.V
Inst. Calificadora de Valores :	N.A.
Proveedor de Precios :	Valuación Operativa y Referencias de Mercado S.A. de C.V.

**Advertencias**

La sociedad de inversión no cuenta con garantía alguna del IPAB, ni de la sociedad operadora ni del Grupo Financiero al que, en su caso, esta última pertenezca. La inversión en la sociedad se encuentra respaldada hasta por el monto de su patrimonio.

“Las inscripciones en el Registro Nacional de Valores tendrán efectos declarativos y no convalidan los actos jurídicos que sean nulos de conformidad con las leyes aplicables, ni implican certificación sobre la bondad de los valores inscritos en el mismo o sobre la solvencia, liquidez o calidad crediticia de la Sociedad de Inversión.”

Ningún intermediario financiero, apoderado para celebrar operaciones con el público, o cualquier otra persona, está autorizado para proporcionar información o hacer declaración alguna adicional al contenido del presente documento o el prospecto de información al público inversionista, por lo que deberán entenderse como no autorizadas por la sociedad.

Para mayor información visite la página electrónica de nuestra operadora y/o distribuidora(s), donde podrá consultar el prospecto de información al público inversionista de la sociedad, así como la información actualizada sobre la cartera de inversiones de la sociedad.

El presente documento y el prospecto de información al público inversionista son los únicos documentos de venta que reconoce la sociedad de inversión como válidos.

**Centro de Atención al Inversionista**

Contacto y Número Telefónico :	Alvaro Ayala Margain. 5325-3100 y 01800-7268423
Horario :	9:00 a 18:00 hrs., Lunes a Viernes

**Página(s) electrónica(s)**

Página de Internet del Grupo Financiero:	<a href="http://www.scotiabank.com.mx">www.scotiabank.com.mx</a> <a href="http://www.scotiabank.com.mx">www.scotiabank.com.mx</a>
--	--

## SCOTIA PROGRESIVO, S.A. DE C.V., F.I.R.V.

Tipo	RENTA VARIABLE	Fecha de Autorización	11 agosto 2017
Clasificación	ESPECIALIZADA EN DEUDA (RVESD)	Clase y Serie	M2
Clave de Pizarra	SCOT-FX	Posibles Adquirientes	PERSONAS MORALES
Calificación	N/A	Monto Mínimo de Inversión (\$)	2,000,000.00

**Importante:** El valor de un fondo de inversión, cualquier que sea su política de inversión, está sujeta a la fluctuación de los mercados, por lo que el inversionista puede obtener ganancias o pérdidas.

**Objetivo de Inversión**

Mantener el portafolio invertido de manera especializada en valores de deuda gubernamentales, privados colocados por medio de oferta pública y bancarios denominados principalmente en moneda extranjera preponderantemente en dólares. La inversión principal del Fondo podrán ser canastas de valores que buscan replicar un determinado índice de los denominados Exchange Traded Funds (o ETF's por sus siglas en inglés) y valores listados en el SIC. Complementariamente el Fondo podrá invertir en chequeras en moneda extranjera y en menor proporción en valores de renta variable de emisoras nacionales y/o extranjeras, denominados en pesos y/o en otra moneda. El horizonte de inversión del Fondo es de largo plazo, por lo que 3 años es el plazo que se estima o considera adecuado para que el inversionista mantenga su inversión en el Fondo.

**Información Relevante**

El Fondo está orientado a inversionistas pequeños, medianos o grandes considerando los montos de inversión y su nivel de sofisticación, el Fondo está dirigido a inversionistas que buscan riesgo alto, considerando su horizonte de inversión, su objetivo y estrategia.

**Valor en Riesgo (VaR):**

Valor en Riesgo (VaR) de la cartera de inversión respecto de sus activos netos: 3.00% con una probabilidad de 95%. La pérdida que en un escenario pesimista (5 en 100) que puede enfrentar el Fondo en un lapso de un día, es de \$30.00 pesos por cada \$1,000 pesos invertidos.

Nota: Este dato es solo una estimación, las expectativas de pérdida podrían ser mayores, incluso por el monto total de la inversión realizada. La definición de valor en riesgo es válida únicamente en condiciones normales de mercado.

**Rendimiento y Desempeño Histórico**

Clase y Serie accionaria: **M2**

Índice(s) de Referencia: **Mencionado en el inciso c)**

**Tabla de Rendimientos Efectivos**

	Último Mes	Últimos 3 Meses	Últimos 12 Meses	Año 2016	Año 2015	Año 2014
RENDIMIENTO BRUTO	6.64 %	8.55 %	0.19 %	27.58 %	13.88 %	15.79 %
RENDIMIENTO NETO	6.55 %	8.26 %	-0.97 %	26.42 %	12.72 %	14.63 %
TLR (CETES 28)	0.56 %	1.78 %	6.88 %	4.13 %	3.01 %	3.12 %
ÍNDICE DE REFERENCIA*	6.48 %	8.59 %	-2.12 %	22.50 %	17.35 %	17.62 %

El rendimiento neto es después de comisiones y el que obtuvo el inversionista en el periodo.

El desempeño de la sociedad en el pasado, no es indicativo del desempeño que tendrá en el futuro.

\* La Tasa Libre de Riesgo es una tasa que no incluye descuentos por comisiones o cualquier otro gasto.

Los datos de rendimiento se incluirán cuando se genere la información

**Régimen y Política de Inversión**

a)Estrategia de Administración: Activa.

b)Política de Inversión: Principalmente en mercados internacionales pudiendo ser a través del SIC en valores de Deuda.

c)Índice de Referencia: Índice Barclays US Universal.

d)Inversión en acciones de sociedades de inversión del mismo consorcio empresarial: Hasta el 20% de su Activo total.

e)Derivados: No.

f)Valores estructurados, títulos fiduciarios de capital o valores respaldados por activos: No.

g)Operaciones de Crédito: Solo préstamos y reportos sobre valores.

h)Riesgo Asociado: Alto.

i)Montos Máximos y Mínimos de los Activos más importantes:

1. Valores de deuda gubernamentales, bancarios y privados colocados por oferta pública en moneda ext., incluyendo valores ETF's: Mín: 80.00% Máx:100.00%

2. Operaciones de reporte: Mín: 0.00% Máx: 100.00%

3. Chequera en moneda extranjera: Mín: 0.00% Máx: 20.00%

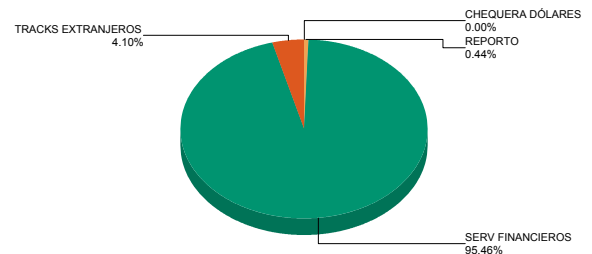
4. Valores de deuda, emitidos por el gobierno fed., en moneda nacional o ext.: Mín: 0.00% Máx: 100.00%

5. Valores listados en el SIC: Mín: 0.00% Máx: 100.00%

**Composición de la Cartera de Inversión**

Principales inversiones al mes de **diciembre 2017**

	NOMBRE	SERIE	TIPO	MONTO	%
1	1ISP_HYG	*	RTA. VAR.	6,112,639,796	29.77%
2	1ISP_EMHY	*	RTA. VAR.	6,093,546,138	29.68%
3	1ISP_MBB	*	RTA. VAR.	5,135,670,208	25.01%
4	1ISP_IEI	*	RTA. VAR.	1,222,698,695	5.95%
5	1ISP_EMB	*	RTA. VAR.	1,036,156,831	5.05%
6	1ISP_TLT	*	RTA. VAR.	841,582,061	4.10%
7	LD_BONDESD	220113	REPORTO	90,958,129	0.44%
8	CHD_40-044	7260652	CHEQUERA	43,213	0.00%
<b>TOTAL</b>				<b>20,533,295,071</b>	<b>100%</b>

**Por Sector de Actividad económica**

**Comisiones y Remuneraciones por la Prestación de Servicios**
**i) Comisiones pagadas directamente por el Cliente**

Concepto	Clase M2		Serie más representativa (CU2)	
	%	\$	%	\$
NCLUMPLIMIENTO PLAZO MÍNIMO DE PERMANENCIA	N/A	N/A	N/A	N/A
NCLUMPLIMIENTO SALDO MÍNIMO DE INVERSIÓN	N/A	N/A	N/A	N/A
COMPRA DE ACCIONES	N/A	N/A	N/A	N/A
VENTA DE ACCIONES	N/A	N/A	N/A	N/A
SERVICIOS POR ASESORÍA	N/A	N/A	N/A	N/A
SERVICIO DE CUSTODIA DE ACTIVOS OBJ. DE INV.	N/A	N/A	N/A	N/A
SERVICIO ADMINISTRACIÓN DE ACCIONES	N/A	N/A	N/A	N/A
OTRAS	N/A	N/A	N/A	N/A
<b>TOTAL</b>	<b>N/A</b>	<b>N/A</b>	<b>N/A</b>	<b>N/A</b>

\*El Fondo ni alguno de los integrantes de Grupo Financiero Scotiabank Inverlat que actúe como distribuidor cobran ninguna de estas comisiones; sin embargo, cada distribuidor podrá cobrar estas comisiones de conformidad con lo establecido en los contratos respectivos, por lo que se sugiere consultar a su distribuidor.

**ii) Comisiones Pagadas por el Fondo de Inversión**

Concepto	Clase M2		Serie más representativa (CU2)	
	%	\$	%	\$
ADMINISTRACIÓN DE ACTIVOS*	1.00	10.00	1.41	14.10
ADMINISTRACIÓN ACTIVOS S/ DESEMPEÑO	0.00	0.00	0.00	0.00
DISTRIBUCIÓN DE ACCIONES	0.00	0.00	0.00	0.00
VALUACIÓN DE ACCIONES	0.01	0.10	0.01	0.10
DEPOSITO DE ACCIONES DEL FI	0.00	0.00	0.00	0.00
DEPOSITO DE VALORES	0.03	0.30	0.03	0.30
CONTABILIDAD	0.00	0.00	0.00	0.00
OTRAS	0.01	0.10	0.01	0.10
<b>TOTAL</b>	<b>1.05</b>	<b>10.50</b>	<b>1.46</b>	<b>14.60</b>

Nota: Los % y \$ de las comisiones se presentan anualizados, considerando una inversión de \$1,000 pesos.

**Políticas para la Compra - Venta de Acciones**

Plazo mínimo de permanencia:	No se tiene plazo mínimo de permanencia	Liquidez:	Diaria
Recepción de órdenes:	Cualquier día hábil dentro del horario aplicable	Horario:	00:01 a 14:00
Ejecución de operaciones:	Compra: El día de la solicitud Venta: El día de la solicitud	Límites de recompra:	100% cuando no exceda el 10% del activo total del Fondo
Liquidación de operaciones:	48 hrs	Diferencial*:	No se ha aplicado

\* La Sociedad de inversión ante condiciones desordenadas de mercado u operaciones inusuales, podrá aplicar a las operaciones compra-venta de sus acciones, un diferencial sobre el precio actualizado de valuación de dichas acciones, que haya determinado previamente, y conservarlo a favor de los inversionistas que permanecen en la sociedad.

**Prestadores de Servicios**

Operadora :	Scotia Fondos, S.A. de C.V. Sociedad Operadora de Sociedades de Inversión, Grupo Financiero Scotiabank Inverlat.
Distribuidora :	Scotia Inverlat Casa de Bolsa SA de CV; Scotiabank Inverlat, S.A. Institución de Banca Múltiple, Grupo Financiero Scotiabank Inverlat.
Valuadora :	Valuadora GAF, S.A. de C.V
Inst. Calificadora de Valores :	N.A.
Proveedor de Precios :	Valuación Operativa y Referencias de Mercado S.A. de C.V.

**Centro de Atención al Inversionista**

Contacto y Número Telefónico :	Alvaro Ayala Margain. 5325-3100 y 01800-7268423
Horario :	9:00 a 18:00 hrs., Lunes a Viernes

**Página(s) electrónica(s)**

Página de Internet del Grupo Financiero:	<a href="http://www.scotiabank.com.mx">www.scotiabank.com.mx</a> <a href="http://www.scotiabank.com.mx">www.scotiabank.com.mx</a>
--	--

**Información sobre comisiones y remuneraciones**

Las comisiones por compra y venta de acciones, pueden disminuir el monto total de su inversión. Esto implica que usted recibiría un monto menor después de una operación. Lo anterior, junto con las comisiones pagadas por la sociedad, representa una reducción del rendimiento total que recibirá por su inversión en la sociedad.

Las comisiones por distribución de acciones pueden variar de distribuidor en distribuidor. Si quiere conocer la comisión específica consulte a su distribuidor.

Algunos prestadores de servicios pueden establecer acuerdos con la sociedad y ofrecerle descuentos por sus servicios. Para conocer de su existencia y el posible beneficio para usted, pregunte con su distribuidor.

El prospecto de información, contiene un mayor detalle de los conflictos de interés a los que pudiera estar sujeto.

**Advertencias**

La sociedad de inversión no cuenta con garantía alguna del IPAB, ni de la sociedad operadora ni del Grupo Financiero al que, en su caso, esta última pertenezca. La inversión en la sociedad se encuentra respaldada hasta por el monto de su patrimonio.

“Las inscripciones en el Registro Nacional de Valores tendrán efectos declarativos y no convalidan los actos jurídicos que sean nulos de conformidad con las leyes aplicables, ni implican certificación sobre la bondad de los valores inscritos en el mismo o sobre la solvencia, liquidez o calidad crediticia de la Sociedad de Inversión.”

Ningún intermediario financiero, apoderado para celebrar operaciones con el público, o cualquier otra persona, está autorizado para proporcionar información o hacer declaración alguna adicional al contenido del presente documento o el prospecto de información al público inversionista, por lo que deberán entenderse como no autorizadas por la sociedad.

Para mayor información visite la página electrónica de nuestra operadora y/o distribuidora(s), donde podrá consultar el prospecto de información al público inversionista de la sociedad, así como la información actualizada sobre la cartera de inversiones de la sociedad.

El presente documento y el prospecto de información al público inversionista son los únicos documentos de venta que reconoce la sociedad de inversión como válidos.



## SCOTIA PROGRESIVO, S.A. DE C.V., F.I.R.V.

Tipo	RENTA VARIABLE	Fecha de Autorización	11 agosto 2017
Clasificación	ESPECIALIZADA EN DEUDA (RVESD)	Clase y Serie	M3
Clave de Pizarra	SCOT-FX	Posibles Adquirientes	PERSONAS MORALES
Calificación	N/A	Monto Mínimo de Inversión (\$)	5,000,000.00

**Importante:** El valor de un fondo de inversión, cualquier que sea su política de inversión, está sujeta a la fluctuación de los mercados, por lo que el inversionista puede obtener ganancias o pérdidas.

**Objetivo de Inversión**

Mantener el portafolio invertido de manera especializada en valores de deuda gubernamentales, privados colocados por medio de oferta pública y bancarios denominados principalmente en moneda extranjera preponderantemente en dólares. La inversión principal del Fondo podrán ser canastas de valores que buscan replicar un determinado índice de los denominados Exchange Traded Funds (o ETF's por sus siglas en inglés) y valores listados en el SIC. Complementariamente el Fondo podrá invertir en chequeras en moneda extranjera y en menor proporción en valores de renta variable de emisoras nacionales y/o extranjeras, denominados en pesos y/o en otra moneda. El horizonte de inversión del Fondo es de largo plazo, por lo que 3 años es el plazo que se estima o considera adecuado para que el inversionista mantenga su inversión en el Fondo.

**Información Relevante**

El Fondo está orientado a inversionistas pequeños, medianos o grandes considerando los montos de inversión y su nivel de sofisticación, el Fondo está dirigido a inversionistas que buscan riesgo alto, considerando su horizonte de inversión, su objetivo y estrategia.

**Valor en Riesgo (VaR):**

Valor en Riesgo (VaR) de la cartera de inversión respecto de sus activos netos: 3.00% con una probabilidad de 95%. La pérdida que en un escenario pesimista (5 en 100) que puede enfrentar el Fondo en un lapso de un día, es de \$30.00 pesos por cada \$1,000 pesos invertidos.

Nota: Este dato es solo una estimación, las expectativas de pérdida podrían ser mayores, incluso por el monto total de la inversión realizada. La definición de valor en riesgo es válida únicamente en condiciones normales de mercado.

**Rendimiento y Desempeño Histórico**

Clase y Serie accionaria: **M3**

Índice(s) de Referencia: **Mencionado en el inciso c)**

**Tabla de Rendimientos Efectivos**

	Último Mes	Últimos 3 Meses	Últimos 12 Meses	Año 2016	Año 2015	Año 2014
RENDIMIENTO BRUTO	6.65 %	8.55 %	0.18 %	36.89 %	5.10 %	13.94 %
RENDIMIENTO NETO	6.56 %	8.29 %	-0.86 %	35.85 %	4.06 %	12.90 %
TLR (CETES 28)	0.56 %	1.78 %	6.88 %	4.13 %	3.01 %	3.12 %
ÍNDICE DE REFERENCIA*	6.49 %	8.62 %	-2.01 %	22.62 %	17.46 %	17.73 %

El rendimiento neto es después de comisiones y el que obtuvo el inversionista en el periodo.

El desempeño de la sociedad en el pasado, no es indicativo del desempeño que tendrá en el futuro.

\* La Tasa Libre de Riesgo es una tasa que no incluye descuentos por comisiones o cualquier otro gasto.

Los datos de rendimiento se incluirán cuando se genere la información

**Régimen y Política de Inversión**

a) Estrategia de Administración: Activa.

b) Política de Inversión: Principalmente en mercados internacionales pudiendo ser a través del SIC en valores de Deuda.

c) Índice de Referencia: Índice Barclays US Universal.

d) Inversión en acciones de sociedades de inversión del mismo consorcio empresarial: Hasta el 20% de su Activo total.

e) Derivados: No.

f) Valores estructurados, títulos fiduciarios de capital o valores respaldados por activos: No.

g) Operaciones de Crédito: Solo préstamos y reportos sobre valores.

h) Riesgo Asociado: Alto.

i) Montos Máximos y Mínimos de los Activos más importantes:

1. Valores de deuda gubernamentales, bancarios y privados colocados por oferta pública en moneda ext., incluyendo valores ETF's: Mín: 80.00% Máx: 100.00%

2. Operaciones de reporte: Mín: 0.00% Máx: 100.00%

3. Chequera en moneda extranjera: Mín: 0.00% Máx: 20.00%

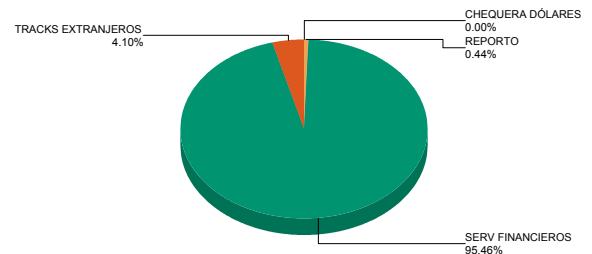
4. Valores de deuda, emitidos por el gobierno fed., en moneda nacional o ext.: Mín: 0.00% Máx: 100.00%

5. Valores listados en el SIC: Mín: 0.00% Máx: 100.00%

**Composición de la Cartera de Inversión**

Principales inversiones al mes de **diciembre 2017**

	NOMBRE	SERIE	TIPO	MONTO	%
1	1ISP_HYG	*	RTA. VAR.	6,112,639,796	29.77%
2	1ISP_EMHY	*	RTA. VAR.	6,093,546,138	29.68%
3	1ISP_MBB	*	RTA. VAR.	5,135,670,208	25.01%
4	1ISP_IEI	*	RTA. VAR.	1,222,698,695	5.95%
5	1ISP_EMB	*	RTA. VAR.	1,036,156,831	5.05%
6	1ISP_TLT	*	RTA. VAR.	841,582,061	4.10%
7	LD_BONDESD	220113	REPORTO	90,958,129	0.44%
8	CHD_40-044	7260652	CHEQUERA	43,213	0.00%
<b>TOTAL</b>				<b>20,533,295,071</b>	<b>100%</b>

**Por Sector de Actividad económica**

**Comisiones y Remuneraciones por la Prestación de Servicios**
**i) Comisiones pagadas directamente por el Cliente**

Concepto	Clase M3		Serie más representativa (CU2)	
	%	\$	%	\$
NCLUMPLIMIENTO PLAZO MÍNIMO DE PERMANENCIA	N/A	N/A	N/A	N/A
NCLUMPLIMIENTO SALDO MÍNIMO DE INVERSIÓN	N/A	N/A	N/A	N/A
COMPRA DE ACCIONES	N/A	N/A	N/A	N/A
VENTA DE ACCIONES	N/A	N/A	N/A	N/A
SERVICIOS POR ASESORÍA	N/A	N/A	N/A	N/A
SERVICIO DE CUSTODIA DE ACTIVOS OBJ. DE INV.	N/A	N/A	N/A	N/A
SERVICIO ADMINISTRACIÓN DE ACCIONES	N/A	N/A	N/A	N/A
OTRAS	N/A	N/A	N/A	N/A
<b>TOTAL</b>	<b>N/A</b>	<b>N/A</b>	<b>N/A</b>	<b>N/A</b>

\*El Fondo ni alguno de los integrantes de Grupo Financiero Scotiabank Inverlat que actúe como distribuidor cobran ninguna de estas comisiones; sin embargo, cada distribuidor podrá cobrar estas comisiones de conformidad con lo establecido en los contratos respectivos, por lo que se sugiere consultar a su distribuidor.

**ii) Comisiones Pagadas por el Fondo de Inversión**

Concepto	Clase M3		Serie más representativa (CU2)	
	%	\$	%	\$
ADMINISTRACIÓN DE ACTIVOS*	0.90	9.00	1.41	14.10
ADMINISTRACIÓN ACTIVOS S/ DESEMPEÑO	0.00	0.00	0.00	0.00
DISTRIBUCIÓN DE ACCIONES	0.00	0.00	0.00	0.00
VALUACIÓN DE ACCIONES	0.01	0.10	0.01	0.10
DEPOSITO DE ACCIONES DEL FI	0.00	0.00	0.00	0.00
DEPOSITO DE VALORES	0.03	0.30	0.03	0.30
CONTABILIDAD	0.00	0.00	0.00	0.00
OTRAS	0.01	0.10	0.01	0.10
<b>TOTAL</b>	<b>0.95</b>	<b>9.50</b>	<b>1.46</b>	<b>14.60</b>

Nota: Los % y \$ de las comisiones se presentan anualizados, considerando una inversión de \$1,000 pesos.

**Información sobre comisiones y remuneraciones**

Las comisiones por compra y venta de acciones, pueden disminuir el monto total de su inversión. Esto implica que usted recibiría un monto menor después de una operación. Lo anterior, junto con las comisiones pagadas por la sociedad, representa una reducción del rendimiento total que recibirá por su inversión en la sociedad.

Las comisiones por distribución de acciones pueden variar de distribuidor en distribuidor. Si quiere conocer la comisión específica consulte a su distribuidor.

Algunos prestadores de servicios pueden establecer acuerdos con la sociedad y ofrecerle descuentos por sus servicios. Para conocer de su existencia y el posible beneficio para usted, pregunte con su distribuidor.

El prospecto de información, contiene un mayor detalle de los conflictos de interés a los que pudiera estar sujeto.

**Políticas para la Compra - Venta de Acciones**

Plazo mínimo de permanencia:	No se tiene plazo mínimo de permanencia	Liquidez:	Diaria
Recepción de órdenes:	Cualquier día hábil dentro del horario aplicable	Horario:	00:01 a 14:00
Ejecución de operaciones:	Compra: El día de la solicitud Venta: El día de la solicitud	Límites de recompra:	100% cuando no exceda el 10% del activo total del Fondo
Liquidación de operaciones:	48 hrs	Diferencial*:	No se ha aplicado

\* La Sociedad de inversión ante condiciones desordenadas de mercado u operaciones inusuales, podrá aplicar a las operaciones compra-venta de sus acciones, un diferencial sobre el precio actualizado de valuación de dichas acciones, que haya determinado previamente, y conservarlo a favor de los inversionistas que permanecen en la sociedad.

**Prestadores de Servicios**

Operadora :	Scotia Fondos, S.A. de C.V. Sociedad Operadora de Sociedades de Inversión, Grupo Financiero Scotiabank Inverlat.
Distribuidora :	Scotia Inverlat Casa de Bolsa SA de CV; Scotiabank Inverlat, S.A. Institución de Banca Múltiple, Grupo Financiero Scotiabank Inverlat.
Valuadora :	Valuadora GAF, S.A. de C.V
Inst. Calificadora de Valores :	N.A.
Proveedor de Precios :	Valuación Operativa y Referencias de Mercado S.A. de C.V.

**Advertencias**

La sociedad de inversión no cuenta con garantía alguna del IPAB, ni de la sociedad operadora ni del Grupo Financiero al que, en su caso, esta última pertenezca. La inversión en la sociedad se encuentra respaldada hasta por el monto de su patrimonio.

“Las inscripciones en el Registro Nacional de Valores tendrán efectos declarativos y no convalidan los actos jurídicos que sean nulos de conformidad con las leyes aplicables, ni implican certificación sobre la bondad de los valores inscritos en el mismo o sobre la solvencia, liquidez o calidad crediticia de la Sociedad de Inversión.”

Ningún intermediario financiero, apoderado para celebrar operaciones con el público, o cualquier otra persona, está autorizado para proporcionar información o hacer declaración alguna adicional al contenido del presente documento o el prospecto de información al público inversionista, por lo que deberán entenderse como no autorizadas por la sociedad.

Para mayor información visite la página electrónica de nuestra operadora y/o distribuidora(s), donde podrá consultar el prospecto de información al público inversionista de la sociedad, así como la información actualizada sobre la cartera de inversiones de la sociedad.

El presente documento y el prospecto de información al público inversionista son los únicos documentos de venta que reconoce la sociedad de inversión como válidos.

**Centro de Atención al Inversionista**

Contacto y Número Telefónico :	Alvaro Ayala Margain. 5325-3100 y 01800-7268423
Horario :	9:00 a 18:00 hrs., Lunes a Viernes

**Página(s) electrónica(s)**

Página de Internet del Grupo Financiero:	<a href="http://www.scotiabank.com.mx">www.scotiabank.com.mx</a> <a href="http://www.scotiabank.com.mx">www.scotiabank.com.mx</a>
--	--

## SCOTIA PROGRESIVO, S.A. DE C.V., F.I.R.V.

Tipo	RENDA VARIABLE	Fecha de Autorización	11 agosto 2017
Clasificación	ESPECIALIZADA EN DEUDA (RVESD)	Clase y Serie	M4
Clave de Pizarra	SCOT-FX	Posibles Adquirientes	PERSONAS MORALES
Calificación	N/A	Monto Mínimo de Inversión (\$)	15,000,000.00

**Importante:** El valor de un fondo de inversión, cualquier que sea su política de inversión, está sujeta a la fluctuación de los mercados, por lo que el inversionista puede obtener ganancias o pérdidas.

**Objetivo de Inversión**

Mantener el portafolio invertido de manera especializada en valores de deuda gubernamentales, privados colocados por medio de oferta pública y bancarios denominados principalmente en moneda extranjera preponderantemente en dólares. La inversión principal del Fondo podrán ser canastas de valores que buscan replicar un determinado índice de los denominados Exchange Traded Funds (o ETF's por sus siglas en inglés) y valores listados en el SIC. Complementariamente el Fondo podrá invertir en chequeras en moneda extranjera y en menor proporción en valores de renta variable de emisoras nacionales y/o extranjeras, denominados en pesos y/o en otra moneda. El horizonte de inversión del Fondo es de largo plazo, por lo que 3 años es el plazo que se estima o considera adecuado para que el inversionista mantenga su inversión en el Fondo.

**Información Relevante**

El Fondo está orientado a inversionistas pequeños, medianos o grandes considerando los montos de inversión y su nivel de sofisticación, el Fondo está dirigido a inversionistas que buscan riesgo alto, considerando su horizonte de inversión, su objetivo y estrategia.

**Valor en Riesgo (VaR):**

Valor en Riesgo (VaR) de la cartera de inversión respecto de sus activos netos: 3.00% con una probabilidad de 95%. La pérdida que en un escenario pesimista (5 en 100) que puede enfrentar el Fondo en un lapso de un día, es de \$30.00 pesos por cada \$1,000 pesos invertidos.

Nota: Este dato es solo una estimación, las expectativas de pérdida podrían ser mayores, incluso por el monto total de la inversión realizada. La definición de valor en riesgo es válida únicamente en condiciones normales de mercado.

**Rendimiento y Desempeño Histórico**

Clase y Serie accionaria: **M4**

Índice(s) de Referencia: **Mencionado en el inciso c)**

**Tabla de Rendimientos Efectivos**

	Último Mes	Últimos 3 Meses	Últimos 12 Meses	Año 2016	Año 2015	Año 2014
RENDIMIENTO BRUTO	6.65 %	8.55 %	N/A	N/A	N/A	N/A
RENDIMIENTO NETO	6.57 %	8.32 %	N/A	N/A	N/A	N/A
TLR (CETES 28)	0.56 %	1.78 %	N/A	N/A	N/A	N/A
ÍNDICE DE REFERENCIA*	6.50 %	8.65 %	N/A	N/A	N/A	N/A

El rendimiento neto es después de comisiones y el que obtuvo el inversionista en el periodo.

El desempeño de la sociedad en el pasado, no es indicativo del desempeño que tendrá en el futuro.

\* La Tasa Libre de Riesgo es una tasa que no incluye descuentos por comisiones o cualquier otro gasto.

Los datos de rendimiento se incluirán cuando se genere la información

**Régimen y Política de Inversión**

a)Estrategia de Administración: Activa.

b)Política de Inversión: Principalmente en mercados internacionales pudiendo ser a través del SIC en valores de Deuda.

c)Índice de Referencia: Índice Barclays US Universal.

d)Inversión en acciones de sociedades de inversión del mismo consorcio empresarial: Hasta el 20% de su Activo total.

e)Derivados: No.

f)Valores estructurados, títulos fiduciarios de capital o valores respaldados por activos: No.

g)Operaciones de Crédito: Solo préstamos y reportos sobre valores.

h)Riesgo Asociado: Alto.

i)Montos Máximos y Mínimos de los Activos más importantes:

1. Valores de deuda gubernamentales, bancarios y privados colocados por oferta pública en moneda ext., incluyendo valores ETF's: Mín: 80.00% Máx:100.00%

2. Operaciones de reporte: Mín: 0.00% Máx: 100.00%

3. Chequera en moneda extranjera: Mín: 0.00% Máx: 20.00%

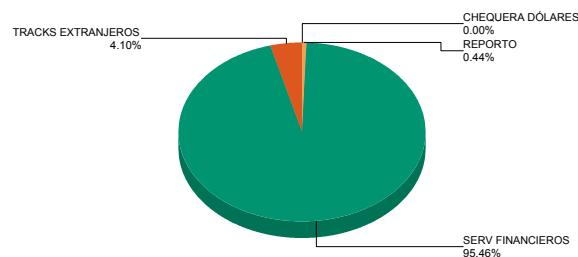
4. Valores de deuda, emitidos por el gobierno fed., en moneda nacional o ext.: Mín: 0.00% Máx: 100.00%

5. Valores listados en el SIC: Mín: 0.00% Máx: 100.00%

**Composición de la Cartera de Inversión**

Principales inversiones al mes de **diciembre 2017**

	NOMBRE	SERIE	TIPO	MONTO	%
1	1ISP_HYG	*	RTA. VAR.	6,112,639,796	29.77%
2	1ISP_EMHY	*	RTA. VAR.	6,093,546,138	29.68%
3	1ISP_MBB	*	RTA. VAR.	5,135,670,208	25.01%
4	1ISP_IEI	*	RTA. VAR.	1,222,698,695	5.95%
5	1ISP_EMB	*	RTA. VAR.	1,036,156,831	5.05%
6	1ISP_TLT	*	RTA. VAR.	841,582,061	4.10%
7	LD_BONDESD	220113	REPORTO	90,958,129	0.44%
8	CHD_40-044	7260652	CHEQUERA	43,213	0.00%
<b>TOTAL</b>				<b>20,533,295,071</b>	<b>100%</b>

**Por Sector de Actividad económica**

**Comisiones y Remuneraciones por la Prestación de Servicios**
**i) Comisiones pagadas directamente por el Cliente**

Concepto	Clase M4		Serie más representativa (CU2)	
	%	\$	%	\$
NCLUMPLIMIENTO PLAZO MÍNIMO DE PERMANENCIA	N/A	N/A	N/A	N/A
NCLUMPLIMIENTO SALDO MÍNIMO DE INVERSIÓN	N/A	N/A	N/A	N/A
COMPRA DE ACCIONES	N/A	N/A	N/A	N/A
VENTA DE ACCIONES	N/A	N/A	N/A	N/A
SERVICIOS POR ASESORÍA	N/A	N/A	N/A	N/A
SERVICIO DE CUSTODIA DE ACTIVOS OBJ. DE INV.	N/A	N/A	N/A	N/A
SERVICIO ADMINISTRACIÓN DE ACCIONES	N/A	N/A	N/A	N/A
OTRAS	N/A	N/A	N/A	N/A
<b>TOTAL</b>	<b>N/A</b>	<b>N/A</b>	<b>N/A</b>	<b>N/A</b>

\*El Fondo ni alguno de los integrantes de Grupo Financiero Scotiabank Inverlat que actúe como distribuidor cobran ninguna de estas comisiones; sin embargo, cada distribuidor podrá cobrar estas comisiones de conformidad con lo establecido en los contratos respectivos, por lo que se sugiere consultar a su distribuidor.

**ii) Comisiones Pagadas por el Fondo de Inversión**

Concepto	Clase M4		Serie más representativa (CU2)	
	%	\$	%	\$
ADMINISTRACIÓN DE ACTIVOS*	0.80	8.00	1.41	14.10
ADMINISTRACIÓN ACTIVOS S/ DESEMPEÑO	0.00	0.00	0.00	0.00
DISTRIBUCIÓN DE ACCIONES	0.00	0.00	0.00	0.00
VALUACIÓN DE ACCIONES	0.01	0.10	0.01	0.10
DEPOSITO DE ACCIONES DEL FI	0.00	0.00	0.00	0.00
DEPOSITO DE VALORES	0.03	0.30	0.03	0.30
CONTABILIDAD	0.00	0.00	0.00	0.00
OTRAS	0.01	0.10	0.01	0.10
<b>TOTAL</b>	<b>0.85</b>	<b>8.50</b>	<b>1.46</b>	<b>14.60</b>

Nota: Los % y \$ de las comisiones se presentan anualizados, considerando una inversión de \$1,000 pesos.

**Información sobre comisiones y remuneraciones**

Las comisiones por compra y venta de acciones, pueden disminuir el monto total de su inversión. Esto implica que usted recibiría un monto menor después de una operación. Lo anterior, junto con las comisiones pagadas por la sociedad, representa una reducción del rendimiento total que recibirá por su inversión en la sociedad.

Las comisiones por distribución de acciones pueden variar de distribuidor en distribuidor. Si quiere conocer la comisión específica consulte a su distribuidor.

Algunos prestadores de servicios pueden establecer acuerdos con la sociedad y ofrecerle descuentos por sus servicios. Para conocer de su existencia y el posible beneficio para usted, pregunte con su distribuidor.

El prospecto de información, contiene un mayor detalle de los conflictos de interés a los que pudiera estar sujeto.

**Políticas para la Compra - Venta de Acciones**

Plazo mínimo de permanencia:	No se tiene plazo mínimo de permanencia	Liquidez:	Diaria
Recepción de órdenes:	Cualquier día hábil dentro del horario aplicable	Horario:	00:01 a 14:00
Ejecución de operaciones:	Compra: El día de la solicitud Venta: El día de la solicitud	Límites de recompra:	100% cuando no exceda el 10% del activo total del Fondo
Liquidación de operaciones:	48 hrs	Diferencial*:	No se ha aplicado

\* La Sociedad de inversión ante condiciones desordenadas de mercado u operaciones inusuales, podrá aplicar a las operaciones compra-venta de sus acciones, un diferencial sobre el precio actualizado de valuación de dichas acciones, que haya determinado previamente, y conservarlo a favor de los inversionistas que permanecen en la sociedad.

**Prestadores de Servicios**

Operadora :	Scotia Fondos, S.A. de C.V. Sociedad Operadora de Sociedades de Inversión, Grupo Financiero Scotiabank Inverlat.
Distribuidora :	Scotia Inverlat Casa de Bolsa SA de CV; Scotiabank Inverlat, S.A. Institución de Banca Múltiple, Grupo Financiero Scotiabank Inverlat.
Valuadora :	Valuadora GAF, S.A. de C.V
Inst. Calificadora de Valores :	N.A.
Proveedor de Precios :	Valuación Operativa y Referencias de Mercado S.A. de C.V.

**Advertencias**

La sociedad de inversión no cuenta con garantía alguna del IPAB, ni de la sociedad operadora ni del Grupo Financiero al que, en su caso, esta última pertenezca. La inversión en la sociedad se encuentra respaldada hasta por el monto de su patrimonio.

“Las inscripciones en el Registro Nacional de Valores tendrán efectos declarativos y no convalidan los actos jurídicos que sean nulos de conformidad con las leyes aplicables, ni implican certificación sobre la bondad de los valores inscritos en el mismo o sobre la solvencia, liquidez o calidad crediticia de la Sociedad de Inversión.”

Ningún intermediario financiero, apoderado para celebrar operaciones con el público, o cualquier otra persona, está autorizado para proporcionar información o hacer declaración alguna adicional al contenido del presente documento o el prospecto de información al público inversionista, por lo que deberán entenderse como no autorizadas por la sociedad.

Para mayor información visite la página electrónica de nuestra operadora y/o distribuidora(s), donde podrá consultar el prospecto de información al público inversionista de la sociedad, así como la información actualizada sobre la cartera de inversiones de la sociedad.

El presente documento y el prospecto de información al público inversionista son los únicos documentos de venta que reconoce la sociedad de inversión como válidos.

**Centro de Atención al Inversionista**

Contacto y Número Telefónico :	Alvaro Ayala Margain. 5325-3100 y 01800-7268423
Horario :	9:00 a 18:00 hrs., Lunes a Viernes

**Página(s) electrónica(s)**

Página de Internet del Grupo Financiero:	<a href="http://www.scotiabank.com.mx">www.scotiabank.com.mx</a> <a href="http://www.scotiabank.com.mx">www.scotiabank.com.mx</a>
--	--

## SCOTIA PROGRESIVO, S.A. DE C.V., F.I.R.V.

Tipo	RENTA VARIABLE	Fecha de Autorización	11 agosto 2017
Clasificación	ESPECIALIZADA EN DEUDA (RVESD)	Clase y Serie	M5
Clave de Pizarra	SCOT-FX	Posibles Adquirientes	PERSONAS MORALES
Calificación	N/A	Monto Mínimo de Inversión (\$)	25,000,000.00

**Importante:** El valor de un fondo de inversión, cualquier que sea su política de inversión, está sujeta a la fluctuación de los mercados, por lo que el inversionista puede obtener ganancias o pérdidas.

**Objetivo de Inversión**

Mantener el portafolio invertido de manera especializada en valores de deuda gubernamentales, privados colocados por medio de oferta pública y bancarios denominados principalmente en moneda extranjera preponderantemente en dólares. La inversión principal del Fondo podrán ser canastas de valores que buscan replicar un determinado índice de los denominados Exchange Traded Funds (o ETF's por sus siglas en inglés) y valores listados en el SIC. Complementariamente el Fondo podrá invertir en chequeras en moneda extranjera y en menor proporción en valores de renta variable de emisoras nacionales y/o extranjeras, denominados en pesos y/o en otra moneda. El horizonte de inversión del Fondo es de largo plazo, por lo que 3 años es el plazo que se estima o considera adecuado para que el inversionista mantenga su inversión en el Fondo.

**Información Relevante**

El Fondo está orientado a inversionistas pequeños, medianos o grandes considerando los montos de inversión y su nivel de sofisticación, el Fondo está dirigido a inversionistas que buscan riesgo alto, considerando su horizonte de inversión, su objetivo y estrategia.

**Valor en Riesgo (VaR):**

Valor en Riesgo (VaR) de la cartera de inversión respecto de sus activos netos: 3.00% con una probabilidad de 95%. La pérdida que en un escenario pesimista (5 en 100) que puede enfrentar el Fondo en un lapso de un día, es de \$30.00 pesos por cada \$1,000 pesos invertidos.

Nota: Este dato es solo una estimación, las expectativas de pérdida podrían ser mayores, incluso por el monto total de la inversión realizada. La definición de valor en riesgo es válida únicamente en condiciones normales de mercado.

**Rendimiento y Desempeño Histórico**

Clase y Serie accionaria: M5

Índice(s) de Referencia: Mencionado en el inciso c)

**Tabla de Rendimientos Efectivos**

	Último Mes	Últimos 3 Meses	Últimos 12 Meses	Año 2016	Año 2015	Año 2014
RENDIMIENTO BRUTO	6.65 %	8.55 %	-0.22 %	61.41 %	N/A	N/A
RENDIMIENTO NETO	6.58 %	8.35 %	-1.03 %	60.60 %	N/A	N/A
TLR (CETES 28)	0.56 %	1.78 %	6.88 %	4.13 %	N/A	N/A
ÍNDICE DE REFERENCIA*	6.51 %	8.68 %	-1.78 %	22.85 %	N/A	N/A

El rendimiento neto es después de comisiones y el que obtuvo el inversionista en el periodo.

El desempeño de la sociedad en el pasado, no es indicativo del desempeño que tendrá en el futuro.

\* La Tasa Libre de Riesgo es una tasa que no incluye descuentos por comisiones o cualquier otro gasto.

Los datos de rendimiento se incluirán cuando se genere la información

**Régimen y Política de Inversión**

a)Estrategia de Administración: Activa.

b)Política de Inversión: Principalmente en mercados internacionales pudiendo ser a través del SIC en valores de Deuda.

c)Índice de Referencia: Índice Barclays US Universal.

d)Inversión en acciones de sociedades de inversión del mismo consorcio empresarial: Hasta el 20% de su Activo total.

e)Derivados: No.

f)Valores estructurados, títulos fiduciarios de capital o valores respaldados por activos: No.

g)Operaciones de Crédito: Solo préstamos y reportos sobre valores.

h)Riesgo Asociado: Alto.

i)Montos Máximos y Mínimos de los Activos más importantes:

1. Valores de deuda gubernamentales, bancarios y privados colocados por oferta pública en moneda ext., incluyendo valores ETF's: Mín: 80.00% Máx:100.00%

2. Operaciones de reporte: Mín: 0.00% Máx: 100.00%

3. Chequera en moneda extranjera: Mín: 0.00% Máx: 20.00%

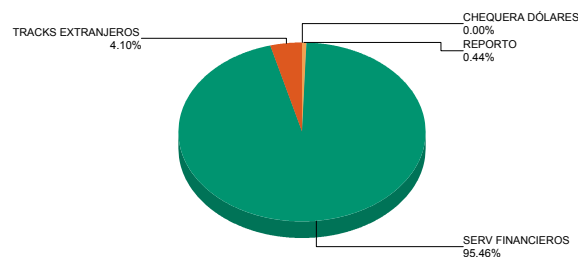
4. Valores de deuda, emitidos por el gobierno fed., en moneda nacional o ext.: Mín: 0.00% Máx: 100.00%

5. Valores listados en el SIC: Mín: 0.00% Máx: 100.00%

**Composición de la Cartera de Inversión**

Principales inversiones al mes de diciembre 2017

	NOMBRE	SERIE	TIPO	MONTO	%
1	1ISP_HYG	*	RTA. VAR.	6,112,639,796	29.77%
2	1ISP_EMHY	*	RTA. VAR.	6,093,546,138	29.68%
3	1ISP_MBB	*	RTA. VAR.	5,135,670,208	25.01%
4	1ISP_IEI	*	RTA. VAR.	1,222,698,695	5.95%
5	1ISP_EMB	*	RTA. VAR.	1,036,156,831	5.05%
6	1ISP_TLT	*	RTA. VAR.	841,582,061	4.10%
7	LD_BONDESD	220113	REPORTO	90,958,129	0.44%
8	CHD_40-044	7260652	CHEQUERA	43,213	0.00%
<b>TOTAL</b>				<b>20,533,295,071</b>	<b>100%</b>

**Por Sector de Actividad económica**

**Comisiones y Remuneraciones por la Prestación de Servicios**
**i) Comisiones pagadas directamente por el Cliente**

Concepto	Clase M5		Serie más representativa (CU2)	
	%	\$	%	\$
NCLUMPLIMIENTO PLAZO MÍNIMO DE PERMANENCIA	N/A	N/A	N/A	N/A
NCLUMPLIMIENTO SALDO MÍNIMO DE INVERSIÓN	N/A	N/A	N/A	N/A
COMPRA DE ACCIONES	N/A	N/A	N/A	N/A
VENTA DE ACCIONES	N/A	N/A	N/A	N/A
SERVICIOS POR ASESORÍA	N/A	N/A	N/A	N/A
SERVICIO DE CUSTODIA DE ACTIVOS OBJ. DE INV.	N/A	N/A	N/A	N/A
SERVICIO ADMINISTRACIÓN DE ACCIONES	N/A	N/A	N/A	N/A
OTRAS	N/A	N/A	N/A	N/A
<b>TOTAL</b>	<b>N/A</b>	<b>N/A</b>	<b>N/A</b>	<b>N/A</b>

\*El Fondo ni alguno de los integrantes de Grupo Financiero Scotiabank Inverlat que actúe como distribuidor cobran ninguna de estas comisiones; sin embargo, cada distribuidor podrá cobrar estas comisiones de conformidad con lo establecido en los contratos respectivos, por lo que se sugiere consultar a su distribuidor.

**ii) Comisiones Pagadas por el Fondo de Inversión**

Concepto	Clase M5		Serie más representativa (CU2)	
	%	\$	%	\$
ADMINISTRACIÓN DE ACTIVOS*	0.70	7.00	1.41	14.10
ADMINISTRACIÓN ACTIVOS S/ DESEMPEÑO	0.00	0.00	0.00	0.00
DISTRIBUCIÓN DE ACCIONES	0.00	0.00	0.00	0.00
VALUACIÓN DE ACCIONES	0.01	0.10	0.01	0.10
DEPOSITO DE ACCIONES DEL FI	0.00	0.00	0.00	0.00
DEPOSITO DE VALORES	0.03	0.30	0.03	0.30
CONTABILIDAD	0.00	0.00	0.00	0.00
OTRAS	0.01	0.10	0.01	0.10
<b>TOTAL</b>	<b>0.75</b>	<b>7.50</b>	<b>1.46</b>	<b>14.60</b>

Nota: Los % y \$ de las comisiones se presentan anualizados, considerando una inversión de \$1,000 pesos.

**Información sobre comisiones y remuneraciones**

Las comisiones por compra y venta de acciones, pueden disminuir el monto total de su inversión. Esto implica que usted recibiría un monto menor después de una operación. Lo anterior, junto con las comisiones pagadas por la sociedad, representa una reducción del rendimiento total que recibirá por su inversión en la sociedad.

Las comisiones por distribución de acciones pueden variar de distribuidor en distribuidor. Si quiere conocer la comisión específica consulte a su distribuidor.

Algunos prestadores de servicios pueden establecer acuerdos con la sociedad y ofrecerle descuentos por sus servicios. Para conocer de su existencia y el posible beneficio para usted, pregunte con su distribuidor.

El prospecto de información, contiene un mayor detalle de los conflictos de interés a los que pudiera estar sujeto.

**Políticas para la Compra - Venta de Acciones**

Plazo mínimo de permanencia:	No se tiene plazo mínimo de permanencia	Liquidez:	Diaria
Recepción de órdenes:	Cualquier día hábil dentro del horario aplicable	Horario:	00:01 a 14:00
Ejecución de operaciones:	Compra: El día de la solicitud Venta: El día de la solicitud	Límites de recompra:	100% cuando no exceda el 10% del activo total del Fondo
Liquidación de operaciones:	48 hrs	Diferencial*:	No se ha aplicado

\* La Sociedad de inversión ante condiciones desordenadas de mercado u operaciones inusuales, podrá aplicar a las operaciones compra-venta de sus acciones, un diferencial sobre el precio actualizado de valuación de dichas acciones, que haya determinado previamente, y conservarlo a favor de los inversionistas que permanecen en la sociedad.

**Prestadores de Servicios**

Operadora :	Scotia Fondos, S.A. de C.V. Sociedad Operadora de Sociedades de Inversión, Grupo Financiero Scotiabank Inverlat.
Distribuidora :	Scotia Inverlat Casa de Bolsa SA de CV; Scotiabank Inverlat, S.A. Institución de Banca Múltiple, Grupo Financiero Scotiabank Inverlat.
Valuadora :	Valuadora GAF, S.A. de C.V
Inst. Calificadora de Valores :	N.A.
Proveedor de Precios :	Valuación Operativa y Referencias de Mercado S.A. de C.V.

**Advertencias**

La sociedad de inversión no cuenta con garantía alguna del IPAB, ni de la sociedad operadora ni del Grupo Financiero al que, en su caso, esta última pertenezca. La inversión en la sociedad se encuentra respaldada hasta por el monto de su patrimonio.

“Las inscripciones en el Registro Nacional de Valores tendrán efectos declarativos y no convalidan los actos jurídicos que sean nulos de conformidad con las leyes aplicables, ni implican certificación sobre la bondad de los valores inscritos en el mismo o sobre la solvencia, liquidez o calidad crediticia de la Sociedad de Inversión.”

Ningún intermediario financiero, apoderado para celebrar operaciones con el público, o cualquier otra persona, está autorizado para proporcionar información o hacer declaración alguna adicional al contenido del presente documento o el prospecto de información al público inversionista, por lo que deberán entenderse como no autorizadas por la sociedad.

Para mayor información visite la página electrónica de nuestra operadora y/o distribuidora(s), donde podrá consultar el prospecto de información al público inversionista de la sociedad, así como la información actualizada sobre la cartera de inversiones de la sociedad.

El presente documento y el prospecto de información al público inversionista son los únicos documentos de venta que reconoce la sociedad de inversión como válidos.

**Centro de Atención al Inversionista**

Contacto y Número Telefónico :	Alvaro Ayala Margain. 5325-3100 y 01800-7268423
Horario :	9:00 a 18:00 hrs., Lunes a Viernes

**Página(s) electrónica(s)**

Página de Internet del Grupo Financiero:	<a href="http://www.scotiabank.com.mx">www.scotiabank.com.mx</a> <a href="http://www.scotiabank.com.mx">www.scotiabank.com.mx</a>
--	--



## SCOTIA PROGRESIVO, S.A. DE C.V., F.I.R.V.

Tipo	RENDA VARIABLE	Fecha de Autorización	11 agosto 2017
Clasificación	ESPECIALIZADA EN DEUDA (RVESD)	Clase y Serie	TF
Clave de Pizarra	SCOT-FX	Posibles Adquirientes	PERSONAS FÍSICAS
Calificación	N/A	Monto Mínimo de Inversión (\$)	0

**Importante:** El valor de un fondo de inversión, cualquier que sea su política de inversión, está sujeta a la fluctuación de los mercados, por lo que el inversionista puede obtener ganancias o pérdidas.

**Objetivo de Inversión**

Mantener el portafolio invertido de manera especializada en valores de deuda gubernamentales, privados colocados por medio de oferta pública y bancarios denominados principalmente en moneda extranjera preponderantemente en dólares. La inversión principal del Fondo podrán ser canastas de valores que buscan replicar un determinado índice de los denominados Exchange Traded Funds (o ETF's por sus siglas en inglés) y valores listados en el SIC. Complementariamente el Fondo podrá invertir en chequeras en moneda extranjera y en menor proporción en valores de renta variable de emisoras nacionales y/o extranjeras, denominados en pesos y/o en otra moneda. El horizonte de inversión del Fondo es de largo plazo, por lo que 3 años es el plazo que se estima o considera adecuado para que el inversionista mantenga su inversión en el Fondo.

**Información Relevante**

El Fondo está orientado a inversionistas pequeños, medianos o grandes considerando los montos de inversión y su nivel de sofisticación, el Fondo está dirigido a inversionistas que buscan riesgo alto, considerando su horizonte de inversión, su objetivo y estrategia.

**Valor en Riesgo (VaR):**

Valor en Riesgo (VaR) de la cartera de inversión respecto de sus activos netos: 3.00% con una probabilidad de 95%. La pérdida que en un escenario pesimista (5 en 100) que puede enfrentar el Fondo en un lapso de un día, es de \$30.00 pesos por cada \$1,000 pesos invertidos.

Nota: Este dato es solo una estimación, las expectativas de pérdida podrían ser mayores, incluso por el monto total de la inversión realizada. La definición de valor en riesgo es válida únicamente en condiciones normales de mercado.

**Rendimiento y Desempeño Histórico**

Clase y Serie accionaria: TF

Índice(s) de Referencia: Mencionado en el inciso c)

**Tabla de Rendimientos Efectivos**

	Último Mes	Últimos 3 Meses	Últimos 12 Meses	Año 2016	Año 2015	Año 2014
RENDIMIENTO BRUTO	6.60 %	8.46 %	N/A	N/A	N/A	N/A
RENDIMIENTO NETO	6.51 %	8.17 %	N/A	N/A	N/A	N/A
TLR (CETES 28)	0.56 %	1.78 %	N/A	N/A	N/A	N/A
ÍNDICE DE REFERENCIA*	6.48 %	8.59 %	N/A	N/A	N/A	N/A

El rendimiento neto es después de comisiones y el que obtuvo el inversionista en el periodo.

El desempeño de la sociedad en el pasado, no es indicativo del desempeño que tendrá en el futuro.

\* La Tasa Libre de Riesgo es una tasa que no incluye descuentos por comisiones o cualquier otro gasto.

Los datos de rendimiento se incluirán cuando se genere la información

**Régimen y Política de Inversión**

a)Estrategia de Administración: Activa.

b)Política de Inversión: Principalmente en mercados internacionales pudiendo ser a través del SIC en valores de Deuda.

c)Índice de Referencia: Índice Barclays US Universal.

d)Inversión en acciones de sociedades de inversión del mismo consorcio empresarial: Hasta el 20% de su Activo total.

e)Derivados: No.

f)Valores estructurados, títulos fiduciarios de capital o valores respaldados por activos: No.

g)Operaciones de Crédito: Solo préstamos y reportos sobre valores.

h)Riesgo Asociado: Alto.

i)Montos Máximos y Mínimos de los Activos más importantes:

1. Valores de deuda gubernamentales, bancarios y privados colocados por oferta pública en moneda ext., incluyendo valores ETF's: Mín: 80.00% Máx:100.00%

2. Operaciones de reporte: Mín: 0.00% Máx: 100.00%

3. Chequera en moneda extranjera: Mín: 0.00% Máx: 20.00%

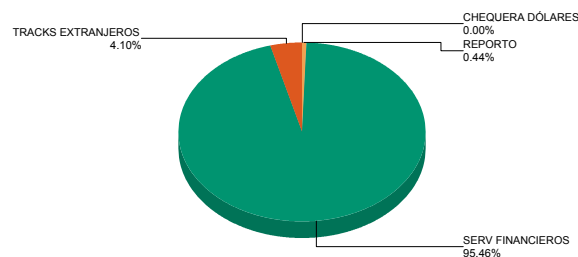
4. Valores de deuda, emitidos por el gobierno fed., en moneda nacional o ext.: Mín: 0.00% Máx: 100.00%

5. Valores listados en el SIC: Mín: 0.00% Máx: 100.00%

**Composición de la Cartera de Inversión**

Principales inversiones al mes de diciembre 2017

	NOMBRE	SERIE	TIPO	MONTO	%
1	1ISP_HYG	*	RTA. VAR.	6,112,639,796	29.77%
2	1ISP_EMHY	*	RTA. VAR.	6,093,546,138	29.68%
3	1ISP_MBB	*	RTA. VAR.	5,135,670,208	25.01%
4	1ISP_IEI	*	RTA. VAR.	1,222,698,695	5.95%
5	1ISP_EMB	*	RTA. VAR.	1,036,156,831	5.05%
6	1ISP_TLT	*	RTA. VAR.	841,582,061	4.10%
7	LD_BONDESD	220113	REPORTO	90,958,129	0.44%
8	CHD_40-044	7260652	CHEQUERA	43,213	0.00%
<b>TOTAL</b>				<b>20,533,295,071</b>	<b>100%</b>

**Por Sector de Actividad económica**

**Comisiones y Remuneraciones por la Prestación de Servicios**
**i) Comisiones pagadas directamente por el Cliente**

Concepto	Clase TF		Serie más representativa (CU2)	
	%	\$	%	\$
NCLUMPLIMIENTO PLAZO MÍNIMO DE PERMANENCIA	N/A	N/A	N/A	N/A
NCLUMPLIMIENTO SALDO MÍNIMO DE INVERSIÓN	N/A	N/A	N/A	N/A
COMPRA DE ACCIONES	N/A	N/A	N/A	N/A
VENTA DE ACCIONES	N/A	N/A	N/A	N/A
SERVICIOS POR ASESORÍA	N/A	N/A	N/A	N/A
SERVICIO DE CUSTODIA DE ACTIVOS OBJ. DE INV.	N/A	N/A	N/A	N/A
SERVICIO ADMINISTRACIÓN DE ACCIONES	N/A	N/A	N/A	N/A
OTRAS	N/A	N/A	N/A	N/A
<b>TOTAL</b>	<b>N/A</b>	<b>N/A</b>	<b>N/A</b>	<b>N/A</b>

\*El Fondo ni alguno de los integrantes de Grupo Financiero Scotiabank Inverlat que actúe como distribuidor cobran ninguna de estas comisiones; sin embargo, cada distribuidor podrá cobrar estas comisiones de conformidad con lo establecido en los contratos respectivos, por lo que se sugiere consultar a su distribuidor.

**ii) Comisiones Pagadas por el Fondo de Inversión**

Concepto	Clase TF		Serie más representativa (CU2)	
	%	\$	%	\$
ADMINISTRACIÓN DE ACTIVOS*	0.80	8.00	1.41	14.10
ADMINISTRACIÓN ACTIVOS S/ DESEMPEÑO	0.00	0.00	0.00	0.00
DISTRIBUCIÓN DE ACCIONES	0.00	0.00	0.00	0.00
VALUACIÓN DE ACCIONES	0.01	0.10	0.01	0.10
DEPOSITO DE ACCIONES DEL FI	0.00	0.00	0.00	0.00
DEPOSITO DE VALORES	0.03	0.30	0.03	0.30
CONTABILIDAD	0.00	0.00	0.00	0.00
OTRAS	0.01	0.10	0.01	0.10
<b>TOTAL</b>	<b>0.85</b>	<b>8.50</b>	<b>1.46</b>	<b>14.60</b>

Nota: Los % y \$ de las comisiones se presentan anualizados, considerando una inversión de \$1,000 pesos.

**Información sobre comisiones y remuneraciones**

Las comisiones por compra y venta de acciones, pueden disminuir el monto total de su inversión. Esto implica que usted recibiría un monto menor después de una operación. Lo anterior, junto con las comisiones pagadas por la sociedad, representa una reducción del rendimiento total que recibirá por su inversión en la sociedad.

Las comisiones por distribución de acciones pueden variar de distribuidor en distribuidor. Si quiere conocer la comisión específica consulte a su distribuidor.

Algunos prestadores de servicios pueden establecer acuerdos con la sociedad y ofrecerle descuentos por sus servicios. Para conocer de su existencia y el posible beneficio para usted, pregunte con su distribuidor.

El prospecto de información, contiene un mayor detalle de los conflictos de interés a los que pudiera estar sujeto.

**Políticas para la Compra - Venta de Acciones**

Plazo mínimo de permanencia:	No se tiene plazo mínimo de permanencia	Liquidez:	Diaria
Recepción de órdenes:	Cualquier día hábil dentro del horario aplicable	Horario:	00:01 a 14:00
Ejecución de operaciones:	Compra: El día de la solicitud Venta: El día de la solicitud	Límites de recompra:	100% cuando no exceda el 10% del activo total del Fondo
Liquidación de operaciones:	48 hrs	Diferencial*:	No se ha aplicado

\* La Sociedad de inversión ante condiciones desordenadas de mercado u operaciones inusuales, podrá aplicar a las operaciones compra-venta de sus acciones, un diferencial sobre el precio actualizado de valuación de dichas acciones, que haya determinado previamente, y conservarlo a favor de los inversionistas que permanecen en la sociedad.

**Prestadores de Servicios**

Operadora :	Scotia Fondos, S.A. de C.V. Sociedad Operadora de Sociedades de Inversión, Grupo Financiero Scotiabank Inverlat.
Distribuidora :	Scotia Inverlat Casa de Bolsa SA de CV; Scotiabank Inverlat, S.A. Institución de Banca Múltiple, Grupo Financiero Scotiabank Inverlat.
Valuadora :	Valuadora GAF, S.A. de C.V
Inst. Calificadora de Valores :	N.A.
Proveedor de Precios :	Valuación Operativa y Referencias de Mercado S.A. de C.V.

**Advertencias**

La sociedad de inversión no cuenta con garantía alguna del IPAB, ni de la sociedad operadora ni del Grupo Financiero al que, en su caso, esta última pertenezca. La inversión en la sociedad se encuentra respaldada hasta por el monto de su patrimonio.

“Las inscripciones en el Registro Nacional de Valores tendrán efectos declarativos y no convalidan los actos jurídicos que sean nulos de conformidad con las leyes aplicables, ni implican certificación sobre la bondad de los valores inscritos en el mismo o sobre la solvencia, liquidez o calidad crediticia de la Sociedad de Inversión.”

Ningún intermediario financiero, apoderado para celebrar operaciones con el público, o cualquier otra persona, está autorizado para proporcionar información o hacer declaración alguna adicional al contenido del presente documento o el prospecto de información al público inversionista, por lo que deberán entenderse como no autorizadas por la sociedad.

Para mayor información visite la página electrónica de nuestra operadora y/o distribuidora(s), donde podrá consultar el prospecto de información al público inversionista de la sociedad, así como la información actualizada sobre la cartera de inversiones de la sociedad.

El presente documento y el prospecto de información al público inversionista son los únicos documentos de venta que reconoce la sociedad de inversión como válidos.

**Centro de Atención al Inversionista**

Contacto y Número Telefónico :	Alvaro Ayala Margain. 5325-3100 y 01800-7268423
Horario :	9:00 a 18:00 hrs., Lunes a Viernes

**Página(s) electrónica(s)**

Página de Internet del Grupo Financiero:	<a href="http://www.scotiabank.com.mx">www.scotiabank.com.mx</a> <a href="http://www.scotiabank.com.mx">www.scotiabank.com.mx</a>
--	--

## SCOTIA PROGRESIVO, S.A. DE C.V., F.I.R.V.

Tipo	RENTA VARIABLE	Fecha de Autorización	11 agosto 2017
Clasificación	ESPECIALIZADA EN DEUDA (RVESD)	Clase y Serie	TM
Clave de Pizarra	SCOT-FX	Posibles Adquirientes	PERSONAS MORALES
Calificación	N/A	Monto Mínimo de Inversión (\$)	0

**Importante:** El valor de un fondo de inversión, cualquier que sea su política de inversión, está sujeta a la fluctuación de los mercados, por lo que el inversionista puede obtener ganancias o pérdidas.

**Objetivo de Inversión**

Mantener el portafolio invertido de manera especializada en valores de deuda gubernamentales, privados colocados por medio de oferta pública y bancarios denominados principalmente en moneda extranjera preponderantemente en dólares. La inversión principal del Fondo podrán ser canastas de valores que buscan replicar un determinado índice de los denominados Exchange Traded Funds (o ETF's por sus siglas en inglés) y valores listados en el SIC. Complementariamente el Fondo podrá invertir en chequeras en moneda extranjera y en menor proporción en valores de renta variable de emisoras nacionales y/o extranjeras, denominados en pesos y/o en otra moneda. El horizonte de inversión del Fondo es de largo plazo, por lo que 3 años es el plazo que se estima o considera adecuado para que el inversionista mantenga su inversión en el Fondo.

**Información Relevante**

El Fondo está orientado a inversionistas pequeños, medianos o grandes considerando los montos de inversión y su nivel de sofisticación, el Fondo está dirigido a inversionistas que buscan riesgo alto, considerando su horizonte de inversión, su objetivo y estrategia.

**Valor en Riesgo (VaR):**

Valor en Riesgo (VaR) de la cartera de inversión respecto de sus activos netos: 3.00% con una probabilidad de 95%. La pérdida que en un escenario pesimista (5 en 100) que puede enfrentar el Fondo en un lapso de un día, es de \$30.00 pesos por cada \$1,000 pesos invertidos.

Nota: Este dato es solo una estimación, las expectativas de pérdida podrían ser mayores, incluso por el monto total de la inversión realizada. La definición de valor en riesgo es válida únicamente en condiciones normales de mercado.

**Rendimiento y Desempeño Histórico**

Clase y Serie accionaria: **TM**

Índice(s) de Referencia: **Mencionado en el inciso c)**

**Tabla de Rendimientos Efectivos**

	Último Mes	Últimos 3 Meses	Últimos 12 Meses	Año 2016	Año 2015	Año 2014
RENDIMIENTO BRUTO	6.66 %	8.58 %	N/A	N/A	N/A	N/A
RENDIMIENTO NETO	6.57 %	8.29 %	N/A	N/A	N/A	N/A
TLR (CETES 28)	0.56 %	1.78 %	N/A	N/A	N/A	N/A
ÍNDICE DE REFERENCIA*	6.48 %	8.59 %	N/A	N/A	N/A	N/A

El rendimiento neto es después de comisiones y el que obtuvo el inversionista en el periodo.

El desempeño de la sociedad en el pasado, no es indicativo del desempeño que tendrá en el futuro.

\* La Tasa Libre de Riesgo es una tasa que no incluye descuentos por comisiones o cualquier otro gasto.

Los datos de rendimiento se incluirán cuando se genere la información

**Régimen y Política de Inversión**

a) Estrategia de Administración: Activa.

b) Política de Inversión: Principalmente en mercados internacionales pudiendo ser a través del SIC en valores de Deuda.

c) Índice de Referencia: Índice Barclays US Universal.

d) Inversión en acciones de sociedades de inversión del mismo consorcio empresarial: Hasta el 20% de su Activo total.

e) Derivados: No.

f) Valores estructurados, títulos fiduciarios de capital o valores respaldados por activos: No.

g) Operaciones de Crédito: Solo préstamos y reportos sobre valores.

h) Riesgo Asociado: Alto.

i) Montos Máximos y Mínimos de los Activos más importantes:

1. Valores de deuda gubernamentales, bancarios y privados colocados por oferta pública en moneda ext., incluyendo valores ETF's: Mín: 80.00% Máx: 100.00%

2. Operaciones de reporte: Mín: 0.00% Máx: 100.00%

3. Chequera en moneda extranjera: Mín: 0.00% Máx: 20.00%

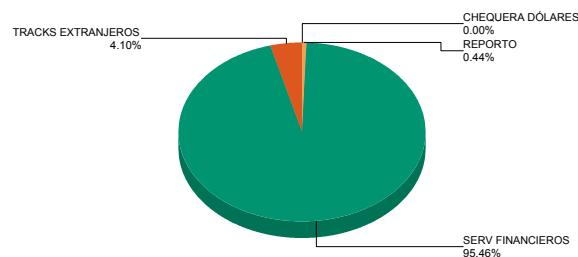
4. Valores de deuda, emitidos por el gobierno fed., en moneda nacional o ext.: Mín: 0.00% Máx: 100.00%

5. Valores listados en el SIC: Mín: 0.00% Máx: 100.00%

**Composición de la Cartera de Inversión**

Principales inversiones al mes de **diciembre 2017**

	NOMBRE	SERIE	TIPO	MONTO	%
1	1ISP_HYG	*	RTA. VAR.	6,112,639,796	29.77%
2	1ISP_EMHY	*	RTA. VAR.	6,093,546,138	29.68%
3	1ISP_MBB	*	RTA. VAR.	5,135,670,208	25.01%
4	1ISP_IEI	*	RTA. VAR.	1,222,698,695	5.95%
5	1ISP_EMB	*	RTA. VAR.	1,036,156,831	5.05%
6	1ISP_TLT	*	RTA. VAR.	841,582,061	4.10%
7	LD_BONDESD	220113	REPORTO	90,958,129	0.44%
8	CHD_40-044	7260652	CHEQUERA	43,213	0.00%
<b>TOTAL</b>				<b>20,533,295,071</b>	<b>100%</b>

**Por Sector de Actividad económica**

**Comisiones y Remuneraciones por la Prestación de Servicios**
**i) Comisiones pagadas directamente por el Cliente**

Concepto	Clase TM		Serie más representativa (CU2)	
	%	\$	%	\$
NCLUMPLIMIENTO PLAZO MÍNIMO DE PERMANENCIA	N/A	N/A	N/A	N/A
NCLUMPLIMIENTO SALDO MÍNIMO DE INVERSIÓN	N/A	N/A	N/A	N/A
COMPRA DE ACCIONES	N/A	N/A	N/A	N/A
VENTA DE ACCIONES	N/A	N/A	N/A	N/A
SERVICIOS POR ASESORÍA	N/A	N/A	N/A	N/A
SERVICIO DE CUSTODIA DE ACTIVOS OBJ. DE INV.	N/A	N/A	N/A	N/A
SERVICIO ADMINISTRACIÓN DE ACCIONES	N/A	N/A	N/A	N/A
OTRAS	N/A	N/A	N/A	N/A
<b>TOTAL</b>	<b>N/A</b>	<b>N/A</b>	<b>N/A</b>	<b>N/A</b>

\*El Fondo ni alguno de los integrantes de Grupo Financiero Scotiabank Inverlat que actúe como distribuidor cobran ninguna de estas comisiones; sin embargo, cada distribuidor podrá cobrar estas comisiones de conformidad con lo establecido en los contratos respectivos, por lo que se sugiere consultar a su distribuidor.

**ii) Comisiones Pagadas por el Fondo de Inversión**

Concepto	Clase TM		Serie más representativa (CU2)	
	%	\$	%	\$
ADMINISTRACIÓN DE ACTIVOS*	0.80	8.00	1.41	14.10
ADMINISTRACIÓN ACTIVOS S/ DESEMPEÑO	0.00	0.00	0.00	0.00
DISTRIBUCIÓN DE ACCIONES	0.00	0.00	0.00	0.00
VALUACIÓN DE ACCIONES	0.01	0.10	0.01	0.10
DEPOSITO DE ACCIONES DEL FI	0.00	0.00	0.00	0.00
DEPOSITO DE VALORES	0.03	0.30	0.03	0.30
CONTABILIDAD	0.00	0.00	0.00	0.00
OTRAS	0.01	0.10	0.01	0.10
<b>TOTAL</b>	<b>0.85</b>	<b>8.50</b>	<b>1.46</b>	<b>14.60</b>

Nota: Los % y \$ de las comisiones se presentan anualizados, considerando una inversión de \$1,000 pesos.

**Políticas para la Compra - Venta de Acciones**

Plazo mínimo de permanencia:	No se tiene plazo mínimo de permanencia	Liquidez:	Diaria
Recepción de órdenes:	Cualquier día hábil dentro del horario aplicable	Horario:	00:01 a 14:00
Ejecución de operaciones:	Compra: El día de la solicitud Venta: El día de la solicitud	Límites de recompra:	100% cuando no exceda el 10% del activo total del Fondo
Liquidación de operaciones:	48 hrs	Diferencial*:	No se ha aplicado

\* La Sociedad de inversión ante condiciones desordenadas de mercado u operaciones inusuales, podrá aplicar a las operaciones compra-venta de sus acciones, un diferencial sobre el precio actualizado de valuación de dichas acciones, que haya determinado previamente, y conservarlo a favor de los inversionistas que permanecen en la sociedad.

**Prestadores de Servicios**

Operadora :	Scotia Fondos, S.A. de C.V. Sociedad Operadora de Sociedades de Inversión, Grupo Financiero Scotiabank Inverlat.
Distribuidora :	Scotia Inverlat Casa de Bolsa SA de CV; Scotiabank Inverlat, S.A. Institución de Banca Múltiple, Grupo Financiero Scotiabank Inverlat.
Valuadora :	Valuadora GAF, S.A. de C.V
Inst. Calificadora de Valores :	N.A.
Proveedor de Precios :	Valuación Operativa y Referencias de Mercado S.A. de C.V.

**Centro de Atención al Inversionista**

Contacto y Número Telefónico :	Alvaro Ayala Margain. 5325-3100 y 01800-7268423
Horario :	9:00 a 18:00 hrs., Lunes a Viernes

**Página(s) electrónica(s)**

Página de Internet del Grupo Financiero:	<a href="http://www.scotiabank.com.mx">www.scotiabank.com.mx</a> <a href="http://www.scotiabank.com.mx">www.scotiabank.com.mx</a>
--	--

**Información sobre comisiones y remuneraciones**

Las comisiones por compra y venta de acciones, pueden disminuir el monto total de su inversión. Esto implica que usted recibiría un monto menor después de una operación. Lo anterior, junto con las comisiones pagadas por la sociedad, representa una reducción del rendimiento total que recibirá por su inversión en la sociedad.

Las comisiones por distribución de acciones pueden variar de distribuidor en distribuidor. Si quiere conocer la comisión específica consulte a su distribuidor.

Algunos prestadores de servicios pueden establecer acuerdos con la sociedad y ofrecerle descuentos por sus servicios. Para conocer de su existencia y el posible beneficio para usted, pregunte con su distribuidor.

El prospecto de información, contiene un mayor detalle de los conflictos de interés a los que pudiera estar sujeto.

**Advertencias**

La sociedad de inversión no cuenta con garantía alguna del IPAB, ni de la sociedad operadora ni del Grupo Financiero al que, en su caso, esta última pertenezca. La inversión en la sociedad se encuentra respaldada hasta por el monto de su patrimonio.

“Las inscripciones en el Registro Nacional de Valores tendrán efectos declarativos y no convalidan los actos jurídicos que sean nulos de conformidad con las leyes aplicables, ni implican certificación sobre la bondad de los valores inscritos en el mismo o sobre la solvencia, liquidez o calidad crediticia de la Sociedad de Inversión.”

Ningún intermediario financiero, apoderado para celebrar operaciones con el público, o cualquier otra persona, está autorizado para proporcionar información o hacer declaración alguna adicional al contenido del presente documento o el prospecto de información al público inversionista, por lo que deberán entenderse como no autorizadas por la sociedad.

Para mayor información visite la página electrónica de nuestra operadora y/o distribuidora(s), donde podrá consultar el prospecto de información al público inversionista de la sociedad, así como la información actualizada sobre la cartera de inversiones de la sociedad.

El presente documento y el prospecto de información al público inversionista son los únicos documentos de venta que reconoce la sociedad de inversión como válidos.