

DOCUMENTO CON INFORMACIÓN CLAVE PARA LA INVERSIÓN

SCOTIA SOLUCION 3, S.A. DE C.V., F.I.R.V.

| | | | |
|------------------|----------------------|--------------------------------|--------------------------|
| Tipo | RENTA VARIABLE | Fecha de Autorización | 08 septiembre 2015 |
| Clasificación | DISCRECIONAL (RVDIS) | Clase y Serie | C1E |
| Clave de Pizarra | SCOTEUR | Posibles Adquirientes | PERSONAS MORALES EXENTAS |
| Calificación | N/A | Monto Mínimo de Inversión (\$) | 0 |

Importante: El valor de un fondo de inversión, cualquier que sea su política de inversión, está sujeta a la fluctuación de los mercados, por lo que el inversionista puede obtener ganancias o pérdidas.

Objetivo de Inversión

Invertir principalmente en acciones y valores de deuda internacionales emitidos por gobiernos, bancos y/o corporativos de países desarrollados o emergentes, en directo o a través de Exchange Traded Funds (ETF's por sus siglas en inglés) de deuda internacional y renta variable internacional; como inversión complementaria el Fondo podrá invertir en acciones de fondos de inversión de renta variable y deuda, acciones o instrumentos de deuda nacionales, incluyendo mecanismos de inversión colectiva, ETF's, así como depósitos bancarios de dinero a la vista. La permanencia mínima recomendada para que el inversionista mantenga su inversión en el Fondo es de por lo menos un 1 año.

Información Relevante

Dentro de los principales riesgos asociados a la inversión del Fondo en valores de deuda, accs y ETF's se encuentra el Riesgo de Mdo por lo que si cambia el precio de estos activos por movimientos en la tasa de interés y de mdo, cambiarán las variaciones en el precio de las acciones del Fondo, siempre existe la posibilidad de perder los recursos invertidos en el Fondo por condiciones adversas del mdo. Adicional al riesgo de mdo, cuando se invierta en accs y valores de deuda int., el riesgo cambiario puede afectar de manera directa el precio del Fondo. El Fondo buscará invertir principalmente en accs y valores de deuda int., emitidos por gobiernos, bancos y/o corporativos, en directo o a través ETFs y hasta el total de los activos del Fondo; de acuerdo a su representatividad en cuanto a la operatividad del mdo, la cual es asegurada mediante la selección de las emisoras líderes, determinadas éstas a través de su nivel de bursatilidad ya sea alta y mediana dentro de los mercados int., desarrollados o emergentes. Considerando los montos mínimos de inversión requeridos el Fondo está orientado a inversionistas pequeños, medianos o grandes pero se recomienda a aquellos con amplios conocimientos financieros que buscan inversiones de riesgo muy alto, en virtud de que el objetivo y la estrategia es realizar una diversificación en acciones y valores de deuda int.

Valor en Riesgo (VaR):

Valor en Riesgo (VaR) de la cartera de inversión respecto de sus activos netos: 5.00% con una probabilidad de 95%. La pérdida que en un escenario pesimista (5 en 100) que puede enfrentar el Fondo en un lapso de un día, es de \$50.00 pesos por cada \$1,000 pesos invertidos.

Nota: Este dato es solo una estimación, las expectativas de pérdida podrían ser mayores, incluso por el monto total de la inversión realizada. La definición de valor en riesgo es válida únicamente en condiciones normales de mercado.

Rendimiento y Desempeño Histórico

Clase y Serie accionaria: C1E

Índice(s) de Referencia: Mencionado en el inciso c)

Tabla de Rendimientos Efectivos

| | Último Mes | Últimos 3 Meses | Últimos 12 Meses | Año 2016 | Año 2015 | Año 2014 |
|-----------------------|------------|-----------------|------------------|----------|----------|----------|
| RENDIMIENTO BRUTO | 7.83 % | 9.42 % | 24.31 % | 19.09 % | 14.70 % | N/A |
| RENDIMIENTO NETO | 7.83 % | 9.42 % | 24.31 % | 19.09 % | 14.70 % | N/A |
| TLR (CETES 28) | 0.56 % | 1.78 % | 6.88 % | 4.13 % | 3.01 % | N/A |
| ÍNDICE DE REFERENCIA* | 0.60 % | 1.88 % | 7.37 % | 1.73 % | 10.74 % | N/A |

El rendimiento neto es después de comisiones y el que obtuvo el inversionista en el periodo.

El desempeño de la sociedad en el pasado, no es indicativo del desempeño que tendrá en el futuro.

* La Tasa Libre de Riesgo es una tasa que no incluye descuentos por comisiones o cualquier otro gasto.

Los datos de rendimiento se incluirán cuando se genere la información

Régimen y Política de Inversión

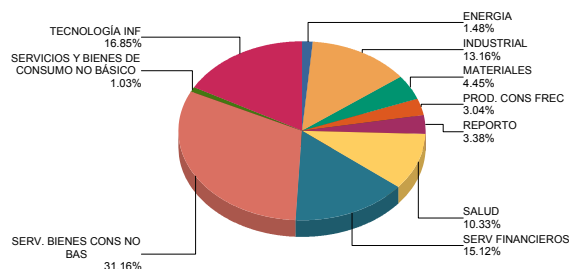
- a) Estrategia de Administración: Activa.
- b) Política de Inversión: El Fondo seguirá una estrategia de administración activa, que es aquella en la que se toman riesgos buscando aprovechar oportunidades del mercado internacional principalmente y en menor proporción del mercado nacional para tratar de incrementar su rendimiento por arriba de su base de referencia.
- c) Índice de Referencia: S&P Europe 350.
- d) Inversión en acciones de sociedades de inversión del mismo consorcio empresarial: Hasta el 30% de su Activo total.
- e) Derivados: No.
- f) Valores estructurados, títulos fiduciarios de capital o valores respaldados por activos: No.
- g) Operaciones de Crédito: Solo préstamos y reportos sobre valores.
- h) Riesgo Asociado: Muy Alto.
- i) Montos Máximos y Mínimos de los Activos más importantes:
 1. Acciones e instrumentos de deuda internacionales, emitidos por gobiernos, bancos y corporativos en directo o a través de mecanismos de inversión colectiva, ETF's: Mín: 80.00% Máx: 100.00%
 2. Acciones o instrumentos de deuda nacionales, incluyendo mecanismos de inversión colectiva, ETF's: Mín: 0.00% Máx: 20.00%
 3. Acciones de S.I. de deuda y renta variable: Mín: 0.00% Máx: 20.00%
 4. Depósitos bancarios de dinero a la vista en entidades financieras, denominados en MN: Mín: 0.00% Máx: 20.00%
 5. ETF's: Mín: 0.00% Máx: 100.00%

Composición de la Cartera de Inversión

Principales inversiones al mes de diciembre 2017

| | NOMBRE | SERIE | TIPO | MONTO | % |
|-------|------------|--------|-----------|---------------|-------|
| 1 | 1ASP_UHR | N | RTA. VAR. | 141,629,446 | 3.83% |
| 2 | 1ASP_WTB | N | RTA. VAR. | 130,341,016 | 3.53% |
| 3 | LD_BONDESD | 220113 | REPORTO | 124,936,816 | 3.38% |
| 4 | 1ASP_GLE | N | RTA. VAR. | 120,967,260 | 3.27% |
| 5 | 1ASP_SAP | N | RTA. VAR. | 118,676,775 | 3.21% |
| 6 | 1ASP_MC | N | RTA. VAR. | 117,939,250 | 3.19% |
| 7 | 1ASP_JE | N | RTA. VAR. | 117,751,425 | 3.19% |
| 8 | 1ASP_UCG | N | RTA. VAR. | 117,409,074 | 3.18% |
| 9 | 1ASP_BOSS | N | RTA. VAR. | 114,763,833 | 3.11% |
| 10 | 1ASP_BAYN | N | RTA. VAR. | 112,971,158 | 3.06% |
| TOTAL | | | | 3,695,628,784 | 100% |

Por Sector de Actividad económica



Comisiones y Remuneraciones por la Prestación de Servicios
i) Comisiones pagadas directamente por el Cliente

| Concepto | Clase C1E | | Serie más representativa (L) | |
|--|------------|------------|------------------------------|------------|
| | % | \$ | % | \$ |
| NCLUMPLIMIENTO PLAZO MÍNIMO DE PERMANENCIA | N/A | N/A | N/A | N/A |
| NCLUMPLIMIENTO SALDO MÍNIMO DE INVERSIÓN | N/A | N/A | N/A | N/A |
| COMPRA DE ACCIONES | N/A | N/A | N/A | N/A |
| VENTA DE ACCIONES | N/A | N/A | N/A | N/A |
| SERVICIOS POR ASESORÍA | N/A | N/A | N/A | N/A |
| SERVICIO DE CUSTODIA DE ACTIVOS OBJ. DE INV. | N/A | N/A | N/A | N/A |
| SERVICIO ADMINISTRACIÓN DE ACCIONES | N/A | N/A | N/A | N/A |
| OTRAS | N/A | N/A | N/A | N/A |
| TOTAL | N/A | N/A | N/A | N/A |

*El Fondo ni alguno de los integrantes de Grupo Financiero Scotiabank Inverlat que actúe como distribuidor cobran ninguna de estas comisiones; sin embargo, cada distribuidor podrá cobrar estas comisiones de conformidad con lo establecido en los contratos respectivos, por lo que se sugiere consultar a su distribuidor.

ii) Comisiones Pagadas por el Fondo de Inversión

| Concepto | Clase C1E | | Serie más representativa (L) | |
|-------------------------------------|-------------|-------------|------------------------------|--------------|
| | % | \$ | % | \$ |
| ADMINISTRACIÓN DE ACTIVOS* | 0.00 | 0.00 | 2.85 | 28.50 |
| ADMINISTRACIÓN ACTIVOS S/ DESEMPEÑO | 0.00 | 0.00 | 0.00 | 0.00 |
| DISTRIBUCIÓN DE ACCIONES | 0.00 | 0.00 | 0.00 | 0.00 |
| VALUACIÓN DE ACCIONES | 0.00 | 0.00 | 0.00 | 0.00 |
| DEPOSITO DE ACCIONES DEL FI | 0.00 | 0.00 | 0.00 | 0.00 |
| DEPOSITO DE VALORES | 0.01 | 0.10 | 0.01 | 0.10 |
| CONTABILIDAD | 0.00 | 0.00 | 0.00 | 0.00 |
| OTRAS | 0.01 | 0.10 | 0.01 | 0.10 |
| TOTAL | 0.02 | 0.20 | 2.87 | 28.70 |

Nota: Los % y \$ de las comisiones se presentan anualizados, considerando una inversión de \$1,000 pesos.

Información sobre comisiones y remuneraciones

Las comisiones por compra y venta de acciones, pueden disminuir el monto total de su inversión. Esto implica que usted recibiría un monto menor después de una operación. Lo anterior, junto con las comisiones pagadas por la sociedad, representa una reducción del rendimiento total que recibirá por su inversión en la sociedad.

Las comisiones por distribución de acciones pueden variar de distribuidor en distribuidor. Si quiere conocer la comisión específica consulte a su distribuidor.

Algunos prestadores de servicios pueden establecer acuerdos con la sociedad y ofrecerle descuentos por sus servicios. Para conocer de su existencia y el posible beneficio para usted, pregunte con su distribuidor.

El prospecto de información, contiene un mayor detalle de los conflictos de interés a los que pudiera estar sujeto.

Políticas para la Compra - Venta de Acciones

| | | | |
|------------------------------|---|----------------------|---|
| Plazo mínimo de permanencia: | No se tiene plazo mínimo de permanencia | Liquidez: | Diaria |
| Recepción de órdenes: | Cualquier día hábil dentro del horario aplicable | Horario: | - a Hasta las 14:00 hrs. |
| Ejecución de operaciones: | Compra: El día de la solicitud Venta: El día de la solicitud | Límites de recompra: | 100% cuando no exceda el 10% del activo total del Fondo |
| Liquidación de operaciones: | 48 hrs. hábiles después de la ejecución | Diferencial*: | No se ha aplicado |

* La Sociedad de inversión ante condiciones desordenadas de mercado u operaciones inusuales, podrá aplicar a las operaciones compra-venta de sus acciones, un diferencial sobre el precio actualizado de valuación de dichas acciones, que haya determinado previamente, y conservarlo a favor de los inversionistas que permanecen en la sociedad.

Prestadores de Servicios

| | |
|---------------------------------|--|
| Operadora : | Scotia Fondos, S.A. de C.V. Sociedad Operadora de Sociedades de Inversión, Grupo Financiero Scotiabank Inverlat. |
| Distribuidora : | Scotia Inverlat Casa de Bolsa SA de CV, Actinver Casa de Bolsa SA de CV, Actinver-Lloyd SA, Administradora Vanguardia SA de CV, Allianz Fondika SA de CV, Banca Mifel SC, Banco Regional de Monterrey SA, Casa de Bolsa Arka SA de CV, Finaccess México SA de C. |
| Valuadora : | Valuadora GAF, S.A. de C.V. |
| Inst. Calificadora de Valores : | N.A. |
| Proveedor de Precios : | Valuación Operativa y Referencias de Mercado S.A. de C.V. |

Advertencias

La sociedad de inversión no cuenta con garantía alguna del IPAB, ni de la sociedad operadora ni del Grupo Financiero al que, en su caso, esta última pertenezca. La inversión en la sociedad se encuentra respaldada hasta por el monto de su patrimonio.

“Las inscripciones en el Registro Nacional de Valores tendrán efectos declarativos y no convalidan los actos jurídicos que sean nulos de conformidad con las leyes aplicables, ni implican certificación sobre la bondad de los valores inscritos en el mismo o sobre la solvencia, liquidez o calidad crediticia de la Sociedad de Inversión.”

Ningún intermediario financiero, apoderado para celebrar operaciones con el público, o cualquier otra persona, está autorizado para proporcionar información o hacer declaración alguna adicional al contenido del presente documento o el prospecto de información al público inversionista, por lo que deberán entenderse como no autorizadas por la sociedad.

Para mayor información visite la página electrónica de nuestra operadora y/o distribuidora(s), donde podrá consultar el prospecto de información al público inversionista de la sociedad, así como la información actualizada sobre la cartera de inversiones de la sociedad.

El presente documento y el prospecto de información al público inversionista son los únicos documentos de venta que reconoce la sociedad de inversión como válidos.

Centro de Atención al Inversionista

| | |
|--------------------------------|--|
| Contacto y Número Telefónico : | fondosdeinversion@scotiabank.com.mx; Blvd. Manuel Ávila Camacho No.1, piso 2. Col. Lomas de Chapultepec, México D.F. C.P. 11009. 5325-3100 y 01800-7268423 |
| Horario : | 9:00 a 18:00 hrs., Lunes a Viernes |

Página(s) electrónica(s)

| | |
|--|--|
| Página de Internet del Grupo Financiero: | www.scotiabank.com.mx/ www.scotiabank.com.mx/ |
|--|--|

SCOTIA SOLUCION 3, S.A. DE C.V., F.I.R.V.

| | | | |
|------------------|----------------------|--------------------------------|--------------------------|
| Tipo | RENTA VARIABLE | Fecha de Autorización | 08 septiembre 2015 |
| Clasificación | DISCRECIONAL (RVDIS) | Clase y Serie | C2E |
| Clave de Pizarra | SCOTEUR | Posibles Adquirientes | PERSONAS MORALES EXENTAS |
| Calificación | N/A | Monto Mínimo de Inversión (\$) | 0 |

Importante: El valor de un fondo de inversión, cualquier que sea su política de inversión, está sujeta a la fluctuación de los mercados, por lo que el inversionista puede obtener ganancias o pérdidas.

Objetivo de Inversión

Invertir principalmente en acciones y valores de deuda internacionales emitidos por gobiernos, bancos y/o corporativos de países desarrollados o emergentes, en directo o a través de Exchange Traded Funds (ETF's por sus siglas en inglés) de deuda internacional y renta variable internacional; como inversión complementaria el Fondo podrá invertir en acciones de fondos de inversión de renta variable y deuda, acciones o instrumentos de deuda nacionales, incluyendo mecanismos de inversión colectiva, ETF's, así como depósitos bancarios de dinero a la vista. La permanencia mínima recomendada para que el inversionista mantenga su inversión en el Fondo es de por lo menos un 1 año.

Información Relevante

Dentro de los principales riesgos asociados a la inversión del Fondo en valores de deuda, accs y ETF's se encuentra el Riesgo de Mdo por lo que si cambia el precio de estos activos por movimientos en la tasa de interés y de mdo, cambiarán las variaciones en el precio de las acciones del Fondo, siempre existe la posibilidad de perder los recursos invertidos en el Fondo por condiciones adversas del mdo. Adicional al riesgo de mdo, cuando se invierta en accs y valores de deuda int., el riesgo cambiario puede afectar de manera directa el precio del Fondo. El Fondo buscará invertir principalmente en accs y valores de deuda int., emitidos por gobiernos, bancos y/o corporativos, en directo o a través ETFs y hasta el total de los activos del Fondo; de acuerdo a su representatividad en cuanto a la operatividad del mdo, la cual es asegurada mediante la selección de las emisoras líderes, determinadas éstas a través de su nivel de bursatilidad ya sea alta y mediana dentro de los mercados int., desarrollados o emergentes. Considerando los montos mínimos de inversión requeridos el Fondo está orientado a inversionistas pequeños, medianos o grandes pero se recomienda aquellos con amplios conocimientos financieros que buscan inversiones de riesgo muy alto, en virtud de que el objetivo y la estrategia es realizar una diversificación en acciones y valores de deuda int.

Valor en Riesgo (VaR):

Valor en Riesgo (VaR) de la cartera de inversión respecto de sus activos netos: 5.00% con una probabilidad de 95%. La pérdida que en un escenario pesimista (5 en 100) que puede enfrentar el Fondo en un lapso de un día, es de \$50.00 pesos por cada \$1,000 pesos invertidos.

Nota: Este dato es solo una estimación, las expectativas de pérdida podrían ser mayores, incluso por el monto total de la inversión realizada. La definición de valor en riesgo es válida únicamente en condiciones normales de mercado.

Rendimiento y Desempeño Histórico

Clase y Serie accionaria: C2E

Índice(s) de Referencia: Mencionado en el inciso c)

Tabla de Rendimientos Efectivos

| | Último Mes | Últimos 3 Meses | Últimos 12 Meses | Año 2016 | Año 2015 | Año 2014 |
|-----------------------|------------|-----------------|------------------|----------|----------|----------|
| RENDIMIENTO BRUTO | N/A | N/A | N/A | N/A | N/A | N/A |
| RENDIMIENTO NETO | N/A | N/A | N/A | N/A | N/A | N/A |
| TLR (CETES 28) | N/A | N/A | N/A | N/A | N/A | N/A |
| ÍNDICE DE REFERENCIA* | N/A | N/A | N/A | N/A | N/A | N/A |

El rendimiento neto es después de comisiones y el que obtuvo el inversionista en el periodo.

El desempeño de la sociedad en el pasado, no es indicativo del desempeño que tendrá en el futuro.

* La Tasa Libre de Riesgo es una tasa que no incluye descuentos por comisiones o cualquier otro gasto.

Los datos de rendimiento se incluirán cuando se genere la información

Régimen y Política de Inversión

a) Estrategia de Administración: Activa.

b) Política de Inversión: El Fondo seguirá una estrategia de administración activa, que es aquella en la que se toman riesgos buscando aprovechar oportunidades del mercado internacional principalmente y en menor proporción del mercado nacional para tratar de incrementar su rendimiento por arriba de su base de referencia.

c) Índice de Referencia: S&P Europe 350.

d) Inversión en acciones de sociedades de inversión del mismo consorcio empresarial: Hasta el 30% de su Activo total.

e) Derivados: No.

f) Valores estructurados, títulos fiduciarios de capital o valores respaldados por activos: No.

g) Operaciones de Crédito: Solo préstamos y reportos sobre valores.

h) Riesgo Asociado: Muy Alto.

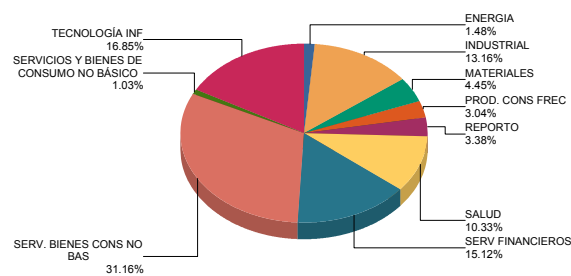
i) Montos Máximos y Mínimos de los Activos más importantes:

- Acciones e instrumentos de deuda internacionales, emitidos por gobiernos, bancos y corporativos en directo o a través de mecanismos de inversión colectiva, ETF's: Mín: 80.00% Máx: 100.00%
- Acciones o instrumentos de deuda nacionales, incluyendo mecanismos de inversión colectiva, ETF's: Mín: 0.00% Máx: 20.00%
- Acciones de S.I. de deuda y renta variable: Mín: 0.00% Máx: 20.00%
- Depósitos bancarios de dinero a la vista en entidades financieras, denominados en MN: Mín: 0.00% Máx: 20.00%
- ETF's: Mín: 0.00% Máx: 100.00%

Composición de la Cartera de Inversión

Principales inversiones al mes de diciembre 2017

| | NOMBRE | SERIE | TIPO | MONTO | % |
|-------|------------|--------|-----------|---------------|-------|
| 1 | 1ASP_UHR | N | RTA. VAR. | 141,629,446 | 3.83% |
| 2 | 1ASP_WTB | N | RTA. VAR. | 130,341,016 | 3.53% |
| 3 | LD_BONDESD | 220113 | REPORTO | 124,936,816 | 3.38% |
| 4 | 1ASP_GLE | N | RTA. VAR. | 120,967,260 | 3.27% |
| 5 | 1ASP_SAP | N | RTA. VAR. | 118,676,775 | 3.21% |
| 6 | 1ASP_MC | N | RTA. VAR. | 117,939,250 | 3.19% |
| 7 | 1ASP_JE | N | RTA. VAR. | 117,751,425 | 3.19% |
| 8 | 1ASP_UCG | N | RTA. VAR. | 117,409,074 | 3.18% |
| 9 | 1ASP_BOSS | N | RTA. VAR. | 114,763,833 | 3.11% |
| 10 | 1ASP_BAYN | N | RTA. VAR. | 112,971,158 | 3.06% |
| TOTAL | | | | 3,695,628,784 | 100% |

Por Sector de Actividad económica

Comisiones y Remuneraciones por la Prestación de Servicios
i) Comisiones pagadas directamente por el Cliente

| Concepto | Clase C2E | | Serie más representativa (L) | |
|--|------------|------------|------------------------------|------------|
| | % | \$ | % | \$ |
| NCLUMPLIMIENTO PLAZO MÍNIMO DE PERMANENCIA | N/A | N/A | N/A | N/A |
| NCLUMPLIMIENTO SALDO MÍNIMO DE INVERSIÓN | N/A | N/A | N/A | N/A |
| COMPRA DE ACCIONES | N/A | N/A | N/A | N/A |
| VENTA DE ACCIONES | N/A | N/A | N/A | N/A |
| SERVICIOS POR ASESORÍA | N/A | N/A | N/A | N/A |
| SERVICIO DE CUSTODIA DE ACTIVOS OBJ. DE INV. | N/A | N/A | N/A | N/A |
| SERVICIO ADMINISTRACIÓN DE ACCIONES | N/A | N/A | N/A | N/A |
| OTRAS | N/A | N/A | N/A | N/A |
| TOTAL | N/A | N/A | N/A | N/A |

*El Fondo ni alguno de los integrantes de Grupo Financiero Scotiabank Inverlat que actúe como distribuidor cobran ninguna de estas comisiones; sin embargo, cada distribuidor podrá cobrar estas comisiones de conformidad con lo establecido en los contratos respectivos, por lo que se sugiere consultar a su distribuidor.

ii) Comisiones Pagadas por el Fondo de Inversión

| Concepto | Clase C2E | | Serie más representativa (L) | |
|-------------------------------------|-------------|-------------|------------------------------|--------------|
| | % | \$ | % | \$ |
| ADMINISTRACIÓN DE ACTIVOS* | 0.50 | 5.00 | 2.85 | 28.50 |
| ADMINISTRACIÓN ACTIVOS S/ DESEMPEÑO | 0.00 | 0.00 | 0.00 | 0.00 |
| DISTRIBUCIÓN DE ACCIONES | 0.00 | 0.00 | 0.00 | 0.00 |
| VALUACIÓN DE ACCIONES | 0.00 | 0.00 | 0.00 | 0.00 |
| DEPOSITO DE ACCIONES DEL FI | 0.00 | 0.00 | 0.00 | 0.00 |
| DEPOSITO DE VALORES | 0.00 | 0.00 | 0.01 | 0.10 |
| CONTABILIDAD | 0.00 | 0.00 | 0.00 | 0.00 |
| OTRAS | 0.00 | 0.00 | 0.01 | 0.10 |
| TOTAL | 0.50 | 5.00 | 2.87 | 28.70 |

Nota: Los % y \$ de las comisiones se presentan anualizados, considerando una inversión de \$1,000 pesos.

Políticas para la Compra - Venta de Acciones

| | | | |
|------------------------------|---|----------------------|---|
| Plazo mínimo de permanencia: | No se tiene plazo mínimo de permanencia | Liquidez: | Diaria |
| Recepción de órdenes: | Cualquier día hábil dentro del horario aplicable | Horario: | - a Hasta las 14:00 hrs. |
| Ejecución de operaciones: | Compra: El día de la solicitud Venta: El día de la solicitud | Límites de recompra: | 100% cuando no exceda el 10% del activo total del Fondo |
| Liquidación de operaciones: | 48 hrs. hábiles después de la ejecución | Diferencial*: | No se ha aplicado |

* La Sociedad de inversión ante condiciones desordenadas de mercado u operaciones inusuales, podrá aplicar a las operaciones compra-venta de sus acciones, un diferencial sobre el precio actualizado de valuación de dichas acciones, que haya determinado previamente, y conservarlo a favor de los inversionistas que permanecen en la sociedad.

Prestadores de Servicios

| | |
|---------------------------------|--|
| Operadora : | Scotia Fondos, S.A. de C.V. Sociedad Operadora de Sociedades de Inversión, Grupo Financiero Scotiabank Inverlat. |
| Distribuidora : | Scotia Inverlat Casa de Bolsa SA de CV, Actinver Casa de Bolsa SA de CV, Actinver-Lloyd SA, Administradora Vanguardia SA de CV, Allianz Fondika SA de CV, Banca Mifel SC, Banco Regional de Monterrey SA, Casa de Bolsa Arka SA de CV, Finaccess México SA de C. |
| Valuadora : | Valuadora GAF, S.A. de C.V. |
| Inst. Calificadora de Valores : | N.A. |
| Proveedor de Precios : | Valuación Operativa y Referencias de Mercado S.A. de C.V. |

Centro de Atención al Inversionista

| | |
|--------------------------------|--|
| Contacto y Número Telefónico : | fondosdeinversion@scotiabank.com.mx; Blvd. Manuel Ávila Camacho No.1, piso 2. Col. Lomas de Chapultepec, México D.F. C.P. 11009. 5325-3100 y 01800-7268423 |
| Horario : | 9:00 a 18:00 hrs., Lunes a Viernes |

Página(s) electrónica(s)

| | |
|--|--|
| Página de Internet del Grupo Financiero: | www.scotiabank.com.mx/ www.scotiabank.com.mx/ |
|--|--|

Información sobre comisiones y remuneraciones

Las comisiones por compra y venta de acciones, pueden disminuir el monto total de su inversión. Esto implica que usted recibiría un monto menor después de una operación. Lo anterior, junto con las comisiones pagadas por la sociedad, representa una reducción del rendimiento total que recibirá por su inversión en la sociedad.

Las comisiones por distribución de acciones pueden variar de distribuidor en distribuidor. Si quiere conocer la comisión específica consulte a su distribuidor.

Algunos prestadores de servicios pueden establecer acuerdos con la sociedad y ofrecerle descuentos por sus servicios. Para conocer de su existencia y el posible beneficio para usted, pregunte con su distribuidor.

El prospecto de información, contiene un mayor detalle de los conflictos de interés a los que pudiera estar sujeto.

Advertencias

La sociedad de inversión no cuenta con garantía alguna del IPAB, ni de la sociedad operadora ni del Grupo Financiero al que, en su caso, esta última pertenezca. La inversión en la sociedad se encuentra respaldada hasta por el monto de su patrimonio.

“Las inscripciones en el Registro Nacional de Valores tendrán efectos declarativos y no convalidan los actos jurídicos que sean nulos de conformidad con las leyes aplicables, ni implican certificación sobre la bondad de los valores inscritos en el mismo o sobre la solvencia, liquidez o calidad crediticia de la Sociedad de Inversión.”

Ningún intermediario financiero, apoderado para celebrar operaciones con el público, o cualquier otra persona, está autorizado para proporcionar información o hacer declaración alguna adicional al contenido del presente documento o el prospecto de información al público inversionista, por lo que deberán entenderse como no autorizadas por la sociedad.

Para mayor información visite la página electrónica de nuestra operadora y/o distribuidora(s), donde podrá consultar el prospecto de información al público inversionista de la sociedad, así como la información actualizada sobre la cartera de inversiones de la sociedad.

El presente documento y el prospecto de información al público inversionista son los únicos documentos de venta que reconoce la sociedad de inversión como válidos.

SCOTIA SOLUCION 3, S.A. DE C.V., F.I.R.V.

| | | | |
|------------------|----------------------|--------------------------------|--------------------------|
| Tipo | RENDA VARIABLE | Fecha de Autorización | 08 septiembre 2015 |
| Clasificación | DISCRECIONAL (RVDIS) | Clase y Serie | E |
| Clave de Pizarra | SCOTEUR | Posibles Adquirientes | PERSONAS MORALES EXENTAS |
| Calificación | N/A | Monto Mínimo de Inversión (\$) | 0 |

Importante: El valor de un fondo de inversión, cualquier que sea su política de inversión, está sujeta a la fluctuación de los mercados, por lo que el inversionista puede obtener ganancias o pérdidas.

Objetivo de Inversión

Invertir principalmente en acciones y valores de deuda internacionales emitidos por gobiernos, bancos y/o corporativos de países desarrollados o emergentes, en directo o a través de Exchange Traded Funds (ETF's por sus siglas en inglés) de deuda internacional y renta variable internacional; como inversión complementaria el Fondo podrá invertir en acciones de fondos de inversión de renta variable y deuda, acciones o instrumentos de deuda nacionales, incluyendo mecanismos de inversión colectiva, ETF's, así como depósitos bancarios de dinero a la vista. La permanencia mínima recomendada para que el inversionista mantenga su inversión en el Fondo es de por lo menos un 1 año.

Información Relevante

Dentro de los principales riesgos asociados a la inversión del Fondo en valores de deuda, accs y ETF's se encuentra el Riesgo de Mdo por lo que si cambia el precio de estos activos por movimientos en la tasa de interés y de mdo, cambiarán las variaciones en el precio de las acciones del Fondo, siempre existe la posibilidad de perder los recursos invertidos en el Fondo por condiciones adversas del mdo. Adicional al riesgo de mdo, cuando se invierta en accs y valores de deuda int., el riesgo cambiario puede afectar de manera directa el precio del Fondo. El Fondo buscará invertir principalmente en accs y valores de deuda int., emitidos por gobiernos, bancos y/o corporativos, en directo o a través ETFs y hasta el total de los activos del Fondo; de acuerdo a su representatividad en cuanto a la operatividad del mdo, la cual es asegurada mediante la selección de las emisoras líderes, determinadas éstas a través de su nivel de bursatilidad ya sea alta y mediana dentro de los mercados int., desarrollados o emergentes. Considerando los montos mínimos de inversión requeridos el Fondo está orientado a inversionistas pequeños, medianos o grandes pero se recomienda aquellos con amplios conocimientos financieros que buscan inversiones de riesgo muy alto, en virtud de que el objetivo y la estrategia es realizar una diversificación en acciones y valores de deuda int.

Valor en Riesgo (VaR):

Valor en Riesgo (VaR) de la cartera de inversión respecto de sus activos netos: 5.00% con una probabilidad de 95%. La pérdida que en un escenario pesimista (5 en 100) que puede enfrentar el Fondo en un lapso de un día, es de \$50.00 pesos por cada \$1,000 pesos invertidos.

Nota: Este dato es solo una estimación, las expectativas de pérdida podrían ser mayores, incluso por el monto total de la inversión realizada. La definición de valor en riesgo es válida únicamente en condiciones normales de mercado.

Rendimiento y Desempeño Histórico

Clase y Serie accionaria: E

Índice(s) de Referencia: Mencionado en el inciso c)

Tabla de Rendimientos Efectivos

| | Último Mes | Últimos 3 Meses | Últimos 12 Meses | Año 2016 | Año 2015 | Año 2014 |
|-----------------------|------------|-----------------|------------------|----------|----------|----------|
| RENDIMIENTO BRUTO | 7.82 % | 9.34 % | 23.59 % | 18.53 % | N/A | N/A |
| RENDIMIENTO NETO | 7.55 % | 8.52 % | 20.28 % | 15.23 % | N/A | N/A |
| TLR (CETES 28) | 0.56 % | 1.78 % | 6.88 % | 4.13 % | N/A | N/A |
| ÍNDICE DE REFERENCIA* | 0.33 % | 1.06 % | 4.06 % | -1.58 % | N/A | N/A |

El rendimiento neto es después de comisiones y el que obtuvo el inversionista en el periodo.

El desempeño de la sociedad en el pasado, no es indicativo del desempeño que tendrá en el futuro.

* La Tasa Libre de Riesgo es una tasa que no incluye descuentos por comisiones o cualquier otro gasto.

Los datos de rendimiento se incluirán cuando se genere la información

Régimen y Política de Inversión

a) Estrategia de Administración: Activa.

b) Política de Inversión: El Fondo seguirá una estrategia de administración activa, que es aquella en la que se toman riesgos buscando aprovechar oportunidades del mercado internacional principalmente y en menor proporción del mercado nacional para tratar de incrementar su rendimiento por arriba de su base de referencia.

c) Índice de Referencia: S&P Europe 350.

d) Inversión en acciones de sociedades de inversión del mismo consorcio empresarial: Hasta el 30% de su Activo total.

e) Derivados: No.

f) Valores estructurados, títulos fiduciarios de capital o valores respaldados por activos: No.

g) Operaciones de Crédito: Solo préstamos y reportos sobre valores.

h) Riesgo Asociado: Muy Alto.

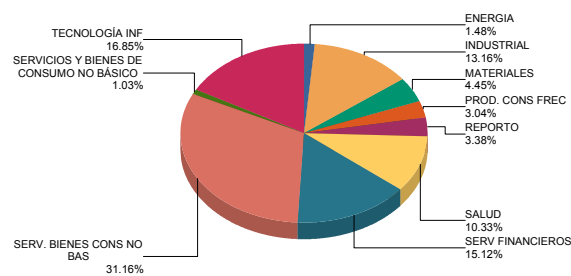
i) Montos Máximos y Mínimos de los Activos más importantes:

- Acciones e instrumentos de deuda internacionales, emitidos por gobiernos, bancos y corporativos en directo o a través de mecanismos de inversión colectiva, ETF's: Mín: 80.00% Máx: 100.00%
- Acciones o instrumentos de deuda nacionales, incluyendo mecanismos de inversión colectiva, ETF's: Mín: 0.00% Máx: 20.00%
- Acciones de S.I. de deuda y renta variable: Mín: 0.00% Máx: 20.00%
- Depósitos bancarios de dinero a la vista en entidades financieras, denominados en MN: Mín: 0.00% Máx: 20.00%
- ETF's: Mín: 0.00% Máx: 100.00%

Composición de la Cartera de Inversión

Principales inversiones al mes de diciembre 2017

| | NOMBRE | SERIE | TIPO | MONTO | % |
|-------|------------|--------|-----------|---------------|-------|
| 1 | 1ASP_UHR | N | RTA. VAR. | 141,629,446 | 3.83% |
| 2 | 1ASP_WTB | N | RTA. VAR. | 130,341,016 | 3.53% |
| 3 | LD_BONDESD | 220113 | REPORTO | 124,936,816 | 3.38% |
| 4 | 1ASP_GLE | N | RTA. VAR. | 120,967,260 | 3.27% |
| 5 | 1ASP_SAP | N | RTA. VAR. | 118,676,775 | 3.21% |
| 6 | 1ASP_MC | N | RTA. VAR. | 117,939,250 | 3.19% |
| 7 | 1ASP_JE | N | RTA. VAR. | 117,751,425 | 3.19% |
| 8 | 1ASP_UCG | N | RTA. VAR. | 117,409,074 | 3.18% |
| 9 | 1ASP_BOSS | N | RTA. VAR. | 114,763,833 | 3.11% |
| 10 | 1ASP_BAYN | N | RTA. VAR. | 112,971,158 | 3.06% |
| TOTAL | | | | 3,695,628,784 | 100% |

Por Sector de Actividad económica

Comisiones y Remuneraciones por la Prestación de Servicios
i) Comisiones pagadas directamente por el Cliente

| Concepto | Clase E | | Serie más representativa (L) | |
|--|------------|------------|------------------------------|------------|
| | % | \$ | % | \$ |
| NCLUMPLIMIENTO PLAZO MÍNIMO DE PERMANENCIA | N/A | N/A | N/A | N/A |
| NCLUMPLIMIENTO SALDO MÍNIMO DE INVERSIÓN | N/A | N/A | N/A | N/A |
| COMPRA DE ACCIONES | N/A | N/A | N/A | N/A |
| VENTA DE ACCIONES | N/A | N/A | N/A | N/A |
| SERVICIOS POR ASESORÍA | N/A | N/A | N/A | N/A |
| SERVICIO DE CUSTODIA DE ACTIVOS OBJ. DE INV. | N/A | N/A | N/A | N/A |
| SERVICIO ADMINISTRACIÓN DE ACCIONES | N/A | N/A | N/A | N/A |
| OTRAS | N/A | N/A | N/A | N/A |
| TOTAL | N/A | N/A | N/A | N/A |

*El Fondo ni alguno de los integrantes de Grupo Financiero Scotiabank Inverlat que actúe como distribuidor cobran ninguna de estas comisiones; sin embargo, cada distribuidor podrá cobrar estas comisiones de conformidad con lo establecido en los contratos respectivos, por lo que se sugiere consultar a su distribuidor.

ii) Comisiones Pagadas por el Fondo de Inversión

| Concepto | Clase E | | Serie más representativa (L) | |
|-------------------------------------|-------------|--------------|------------------------------|--------------|
| | % | \$ | % | \$ |
| ADMINISTRACIÓN DE ACTIVOS* | 2.85 | 28.50 | 2.85 | 28.50 |
| ADMINISTRACIÓN ACTIVOS S/ DESEMPEÑO | 0.00 | 0.00 | 0.00 | 0.00 |
| DISTRIBUCIÓN DE ACCIONES | 0.00 | 0.00 | 0.00 | 0.00 |
| VALUACIÓN DE ACCIONES | 0.00 | 0.00 | 0.00 | 0.00 |
| DEPOSITO DE ACCIONES DEL FI | 0.00 | 0.00 | 0.00 | 0.00 |
| DEPOSITO DE VALORES | 0.01 | 0.10 | 0.01 | 0.10 |
| CONTABILIDAD | 0.00 | 0.00 | 0.00 | 0.00 |
| OTRAS | 0.01 | 0.10 | 0.01 | 0.10 |
| TOTAL | 2.87 | 28.70 | 2.87 | 28.70 |

Nota: Los % y \$ de las comisiones se presentan anualizados, considerando una inversión de \$1,000 pesos.

Políticas para la Compra - Venta de Acciones

| | | | |
|------------------------------|---|----------------------|---|
| Plazo mínimo de permanencia: | No se tiene plazo mínimo de permanencia | Liquidez: | Diaria |
| Recepción de órdenes: | Cualquier día hábil dentro del horario aplicable | Horario: | - a Hasta las 14:00 hrs. |
| Ejecución de operaciones: | Compra: El día de la solicitud Venta: El día de la solicitud | Límites de recompra: | 100% cuando no exceda el 10% del activo total del Fondo |
| Liquidación de operaciones: | 48 hrs. hábiles después de la ejecución | Diferencial*: | No se ha aplicado |

* La Sociedad de inversión ante condiciones desordenadas de mercado u operaciones inusuales, podrá aplicar a las operaciones compra-venta de sus acciones, un diferencial sobre el precio actualizado de valuación de dichas acciones, que haya determinado previamente, y conservarlo a favor de los inversionistas que permanecen en la sociedad.

Prestadores de Servicios

| | |
|---------------------------------|--|
| Operadora : | Scotia Fondos, S.A. de C.V. Sociedad Operadora de Sociedades de Inversión, Grupo Financiero Scotiabank Inverlat. |
| Distribuidora : | Scotia Inverlat Casa de Bolsa SA de CV, Actinver Casa de Bolsa SA de CV, Actinver-Lloyd SA, Administradora Vanguardia SA de CV, Allianz Fondika SA de CV, Banca Mifel SC, Banco Regional de Monterrey SA, Casa de Bolsa Arka SA de CV, Finaccess México SA de C. |
| Valuadora : | Valuadora GAF, S.A. de C.V. |
| Inst. Calificadora de Valores : | N.A. |
| Proveedor de Precios : | Valuación Operativa y Referencias de Mercado S.A. de C.V. |

Centro de Atención al Inversionista

| | |
|--------------------------------|--|
| Contacto y Número Telefónico : | fondosdeinversion@scotiabank.com.mx; Blvd. Manuel Ávila Camacho No.1, piso 2. Col. Lomas de Chapultepec, México D.F. C.P. 11009. 5325-3100 y 01800-7268423 |
| Horario : | 9:00 a 18:00 hrs., Lunes a Viernes |

Página(s) electrónica(s)

| | |
|--|--|
| Página de Internet del Grupo Financiero: | www.scotiabank.com.mx/ www.scotiabank.com.mx/ |
|--|--|

Información sobre comisiones y remuneraciones

Las comisiones por compra y venta de acciones, pueden disminuir el monto total de su inversión. Esto implica que usted recibiría un monto menor después de una operación. Lo anterior, junto con las comisiones pagadas por la sociedad, representa una reducción del rendimiento total que recibirá por su inversión en la sociedad.

Las comisiones por distribución de acciones pueden variar de distribuidor en distribuidor. Si quiere conocer la comisión específica consulte a su distribuidor.

Algunos prestadores de servicios pueden establecer acuerdos con la sociedad y ofrecerle descuentos por sus servicios. Para conocer de su existencia y el posible beneficio para usted, pregunte con su distribuidor.

El prospecto de información, contiene un mayor detalle de los conflictos de interés a los que pudiera estar sujeto.

Advertencias

La sociedad de inversión no cuenta con garantía alguna del IPAB, ni de la sociedad operadora ni del Grupo Financiero al que, en su caso, esta última pertenezca. La inversión en la sociedad se encuentra respaldada hasta por el monto de su patrimonio.

“Las inscripciones en el Registro Nacional de Valores tendrán efectos declarativos y no convalidan los actos jurídicos que sean nulos de conformidad con las leyes aplicables, ni implican certificación sobre la bondad de los valores inscritos en el mismo o sobre la solvencia, liquidez o calidad crediticia de la Sociedad de Inversión.”

Ningún intermediario financiero, apoderado para celebrar operaciones con el público, o cualquier otra persona, está autorizado para proporcionar información o hacer declaración alguna adicional al contenido del presente documento o el prospecto de información al público inversionista, por lo que deberán entenderse como no autorizadas por la sociedad.

Para mayor información visite la página electrónica de nuestra operadora y/o distribuidora(s), donde podrá consultar el prospecto de información al público inversionista de la sociedad, así como la información actualizada sobre la cartera de inversiones de la sociedad.

El presente documento y el prospecto de información al público inversionista son los únicos documentos de venta que reconoce la sociedad de inversión como válidos.

SCOTIA SOLUCION 3, S.A. DE C.V., F.I.R.V.

| | | | |
|------------------|----------------------|--------------------------------|--------------------------|
| Tipo | RENTA VARIABLE | Fecha de Autorización | 08 septiembre 2015 |
| Clasificación | DISCRECIONAL (RVDIS) | Clase y Serie | FBE |
| Clave de Pizarra | SCOTEUR | Posibles Adquirientes | PERSONAS MORALES EXENTAS |
| Calificación | N/A | Monto Mínimo de Inversión (\$) | 0 |

Importante: El valor de un fondo de inversión, cualquier que sea su política de inversión, está sujeta a la fluctuación de los mercados, por lo que el inversionista puede obtener ganancias o pérdidas.

Objetivo de Inversión

Invertir principalmente en acciones y valores de deuda internacionales emitidos por gobiernos, bancos y/o corporativos de países desarrollados o emergentes, en directo o a través de Exchange Traded Funds (ETF's por sus siglas en inglés) de deuda internacional y renta variable internacional; como inversión complementaria el Fondo podrá invertir en acciones de fondos de inversión de renta variable y deuda, acciones o instrumentos de deuda nacionales, incluyendo mecanismos de inversión colectiva, ETF's, así como depósitos bancarios de dinero a la vista. La permanencia mínima recomendada para que el inversionista mantenga su inversión en el Fondo es de por lo menos un 1 año.

Información Relevante

Dentro de los principales riesgos asociados a la inversión del Fondo en valores de deuda, accs y ETF's se encuentra el Riesgo de Mdo por lo que si cambia el precio de estos activos por movimientos en la tasa de interés y de mdo, cambiarán las variaciones en el precio de las acciones del Fondo, siempre existe la posibilidad de perder los recursos invertidos en el Fondo por condiciones adversas del mdo. Adicional al riesgo de mdo, cuando se invierta en accs y valores de deuda int., el riesgo cambiario puede afectar de manera directa el precio del Fondo. El Fondo buscará invertir principalmente en accs y valores de deuda int., emitidos por gobiernos, bancos y/o corporativos, en directo o a través ETFs y hasta el total de los activos del Fondo; de acuerdo a su representatividad en cuanto a la operatividad del mdo, la cual es asegurada mediante la selección de las emisoras líderes, determinadas éstas a través de su nivel de bursatilidad ya sea alta y mediana dentro de los mercados int., desarrollados o emergentes. Considerando los montos mínimos de inversión requeridos el Fondo está orientado a inversionistas pequeños, medianos o grandes pero se recomienda aquellos con amplios conocimientos financieros que buscan inversiones de riesgo muy alto, en virtud de que el objetivo y la estrategia es realizar una diversificación en acciones y valores de deuda int.

Valor en Riesgo (VaR):

Valor en Riesgo (VaR) de la cartera de inversión respecto de sus activos netos: 5.00% con una probabilidad de 95%. La pérdida que en un escenario pesimista (5 en 100) que puede enfrentar el Fondo en un lapso de un día, es de \$50.00 pesos por cada \$1,000 pesos invertidos.

Nota: Este dato es solo una estimación, las expectativas de pérdida podrían ser mayores, incluso por el monto total de la inversión realizada. La definición de valor en riesgo es válida únicamente en condiciones normales de mercado.

Rendimiento y Desempeño Histórico

Clase y Serie accionaria: FBE

Índice(s) de Referencia: Mencionado en el inciso c)

Tabla de Rendimientos Efectivos

| | Último Mes | Últimos 3 Meses | Últimos 12 Meses | Año 2016 | Año 2015 | Año 2014 |
|-----------------------|------------|-----------------|------------------|----------|----------|----------|
| RENDIMIENTO BRUTO | N/A | N/A | N/A | N/A | N/A | N/A |
| RENDIMIENTO NETO | N/A | N/A | N/A | N/A | N/A | N/A |
| TLR (CETES 28) | N/A | N/A | N/A | N/A | N/A | N/A |
| ÍNDICE DE REFERENCIA* | N/A | N/A | N/A | N/A | N/A | N/A |

El rendimiento neto es después de comisiones y el que obtuvo el inversionista en el periodo.

El desempeño de la sociedad en el pasado, no es indicativo del desempeño que tendrá en el futuro.

* La Tasa Libre de Riesgo es una tasa que no incluye descuentos por comisiones o cualquier otro gasto.

Los datos de rendimiento se incluirán cuando se genere la información

Régimen y Política de Inversión

a) Estrategia de Administración: Activa.

b) Política de Inversión: El Fondo seguirá una estrategia de administración activa, que es aquella en la que se toman riesgos buscando aprovechar oportunidades del mercado internacional principalmente y en menor proporción del mercado nacional para tratar de incrementar su rendimiento por arriba de su base de referencia.

c) Índice de Referencia: S&P Europe 350.

d) Inversión en acciones de sociedades de inversión del mismo consorcio empresarial: Hasta el 30% de su Activo total.

e) Derivados: No.

f) Valores estructurados, títulos fiduciarios de capital o valores respaldados por activos: No.

g) Operaciones de Crédito: Solo préstamos y reportos sobre valores.

h) Riesgo Asociado: Muy Alto.

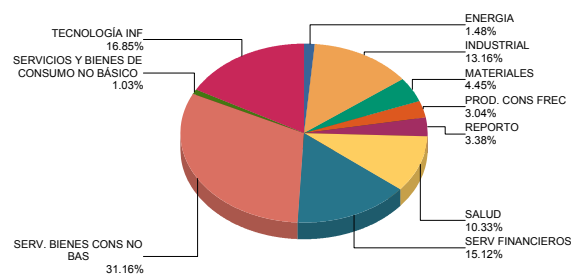
i) Montos Máximos y Mínimos de los Activos más importantes:

- Acciones e instrumentos de deuda internacionales, emitidos por gobiernos, bancos y corporativos en directo o a través de mecanismos de inversión colectiva, ETF's: Mín: 80.00% Máx: 100.00%
- Acciones o instrumentos de deuda nacionales, incluyendo mecanismos de inversión colectiva, ETF's: Mín: 0.00% Máx: 20.00%
- Acciones de S.I. de deuda y renta variable: Mín: 0.00% Máx: 20.00%
- Depósitos bancarios de dinero a la vista en entidades financieras, denominados en MN: Mín: 0.00% Máx: 20.00%
- ETF's: Mín: 0.00% Máx: 100.00%

Composición de la Cartera de Inversión

Principales inversiones al mes de diciembre 2017

| | NOMBRE | SERIE | TIPO | MONTO | % |
|-------|------------|--------|-----------|---------------|-------|
| 1 | 1ASP_UHR | N | RTA. VAR. | 141,629,446 | 3.83% |
| 2 | 1ASP_WTB | N | RTA. VAR. | 130,341,016 | 3.53% |
| 3 | LD_BONDESD | 220113 | REPORTO | 124,936,816 | 3.38% |
| 4 | 1ASP_GLE | N | RTA. VAR. | 120,967,260 | 3.27% |
| 5 | 1ASP_SAP | N | RTA. VAR. | 118,676,775 | 3.21% |
| 6 | 1ASP_MC | N | RTA. VAR. | 117,939,250 | 3.19% |
| 7 | 1ASP_JE | N | RTA. VAR. | 117,751,425 | 3.19% |
| 8 | 1ASP_UCG | N | RTA. VAR. | 117,409,074 | 3.18% |
| 9 | 1ASP_BOSS | N | RTA. VAR. | 114,763,833 | 3.11% |
| 10 | 1ASP_BAYN | N | RTA. VAR. | 112,971,158 | 3.06% |
| TOTAL | | | | 3,695,628,784 | 100% |

Por Sector de Actividad económica

Comisiones y Remuneraciones por la Prestación de Servicios
i) Comisiones pagadas directamente por el Cliente

| Concepto | Clase FBE | | Serie más representativa (L) | |
|--|------------|------------|------------------------------|------------|
| | % | \$ | % | \$ |
| NCLUMPLIMIENTO PLAZO MÍNIMO DE PERMANENCIA | N/A | N/A | N/A | N/A |
| NCLUMPLIMIENTO SALDO MÍNIMO DE INVERSIÓN | N/A | N/A | N/A | N/A |
| COMPRA DE ACCIONES | N/A | N/A | N/A | N/A |
| VENTA DE ACCIONES | N/A | N/A | N/A | N/A |
| SERVICIOS POR ASESORÍA | N/A | N/A | N/A | N/A |
| SERVICIO DE CUSTODIA DE ACTIVOS OBJ. DE INV. | N/A | N/A | N/A | N/A |
| SERVICIO ADMINISTRACIÓN DE ACCIONES | N/A | N/A | N/A | N/A |
| OTRAS | N/A | N/A | N/A | N/A |
| TOTAL | N/A | N/A | N/A | N/A |

*El Fondo ni alguno de los integrantes de Grupo Financiero Scotiabank Inverlat que actúe como distribuidor cobran ninguna de estas comisiones; sin embargo, cada distribuidor podrá cobrar estas comisiones de conformidad con lo establecido en los contratos respectivos, por lo que se sugiere consultar a su distribuidor.

ii) Comisiones Pagadas por el Fondo de Inversión

| Concepto | Clase FBE | | Serie más representativa (L) | |
|-------------------------------------|-------------|-------------|------------------------------|--------------|
| | % | \$ | % | \$ |
| ADMINISTRACIÓN DE ACTIVOS* | 0.50 | 5.00 | 2.85 | 28.50 |
| ADMINISTRACIÓN ACTIVOS S/ DESEMPEÑO | 0.00 | 0.00 | 0.00 | 0.00 |
| DISTRIBUCIÓN DE ACCIONES | 0.00 | 0.00 | 0.00 | 0.00 |
| VALUACIÓN DE ACCIONES | 0.00 | 0.00 | 0.00 | 0.00 |
| DEPOSITO DE ACCIONES DEL FI | 0.00 | 0.00 | 0.00 | 0.00 |
| DEPOSITO DE VALORES | 0.00 | 0.00 | 0.01 | 0.10 |
| CONTABILIDAD | 0.00 | 0.00 | 0.00 | 0.00 |
| OTRAS | 0.00 | 0.00 | 0.01 | 0.10 |
| TOTAL | 0.50 | 5.00 | 2.87 | 28.70 |

Nota: Los % y \$ de las comisiones se presentan anualizados, considerando una inversión de \$1,000 pesos.

Políticas para la Compra - Venta de Acciones

| | | | |
|------------------------------|---|----------------------|---|
| Plazo mínimo de permanencia: | No se tiene plazo mínimo de permanencia | Liquidez: | Diaria |
| Recepción de órdenes: | Cualquier día hábil dentro del horario aplicable | Horario: | - a Hasta las 14:00 hrs. |
| Ejecución de operaciones: | Compra: El día de la solicitud Venta: El día de la solicitud | Límites de recompra: | 100% cuando no exceda el 10% del activo total del Fondo |
| Liquidación de operaciones: | 48 hrs. hábiles después de la ejecución | Diferencial*: | No se ha aplicado |

* La Sociedad de inversión ante condiciones desordenadas de mercado u operaciones inusuales, podrá aplicar a las operaciones compra-venta de sus acciones, un diferencial sobre el precio actualizado de valuación de dichas acciones, que haya determinado previamente, y conservarlo a favor de los inversionistas que permanecen en la sociedad.

Información sobre comisiones y remuneraciones

Las comisiones por compra y venta de acciones, pueden disminuir el monto total de su inversión. Esto implica que usted recibiría un monto menor después de una operación. Lo anterior, junto con las comisiones pagadas por la sociedad, representa una reducción del rendimiento total que recibirá por su inversión en la sociedad.

Las comisiones por distribución de acciones pueden variar de distribuidor en distribuidor. Si quiere conocer la comisión específica consulte a su distribuidor.

Algunos prestadores de servicios pueden establecer acuerdos con la sociedad y ofrecerle descuentos por sus servicios. Para conocer de su existencia y el posible beneficio para usted, pregunte con su distribuidor.

El prospecto de información, contiene un mayor detalle de los conflictos de interés a los que pudiera estar sujeto.

Prestadores de Servicios

| | |
|---------------------------------|--|
| Operadora : | Scotia Fondos, S.A. de C.V. Sociedad Operadora de Sociedades de Inversión, Grupo Financiero Scotiabank Inverlat. |
| Distribuidora : | Scotia Inverlat Casa de Bolsa SA de CV, Actinver Casa de Bolsa SA de CV, Actinver-Lloyd SA, Administradora Vanguardia SA de CV, Allianz Fondika SA de CV, Banca Mifel SC, Banco Regional de Monterrey SA, Casa de Bolsa Arka SA de CV, Finaccess México SA de C. |
| Valuadora : | Valuadora GAF, S.A. de C.V. |
| Inst. Calificadora de Valores : | N.A. |
| Proveedor de Precios : | Valuación Operativa y Referencias de Mercado S.A. de C.V. |

Advertencias

La sociedad de inversión no cuenta con garantía alguna del IPAB, ni de la sociedad operadora ni del Grupo Financiero al que, en su caso, esta última pertenezca. La inversión en la sociedad se encuentra respaldada hasta por el monto de su patrimonio.

“Las inscripciones en el Registro Nacional de Valores tendrán efectos declarativos y no convalidan los actos jurídicos que sean nulos de conformidad con las leyes aplicables, ni implican certificación sobre la bondad de los valores inscritos en el mismo o sobre la solvencia, liquidez o calidad crediticia de la Sociedad de Inversión.”

Ningún intermediario financiero, apoderado para celebrar operaciones con el público, o cualquier otra persona, está autorizado para proporcionar información o hacer declaración alguna adicional al contenido del presente documento o el prospecto de información al público inversionista, por lo que deberán entenderse como no autorizadas por la sociedad.

Para mayor información visite la página electrónica de nuestra operadora y/o distribuidora(s), donde podrá consultar el prospecto de información al público inversionista de la sociedad, así como la información actualizada sobre la cartera de inversiones de la sociedad.

El presente documento y el prospecto de información al público inversionista son los únicos documentos de venta que reconoce la sociedad de inversión como válidos.

Centro de Atención al Inversionista

| | |
|--------------------------------|--|
| Contacto y Número Telefónico : | fondosdeinversion@scotiabank.com.mx; Blvd. Manuel Ávila Camacho No.1, piso 2. Col. Lomas de Chapultepec, México D.F. C.P. 11009. 5325-3100 y 01800-7268423 |
| Horario : | 9:00 a 18:00 hrs., Lunes a Viernes |

Página(s) electrónica(s)

| | |
|--|--|
| Página de Internet del Grupo Financiero: | www.scotiabank.com.mx/ www.scotiabank.com.mx/ |
|--|--|

SCOTIA SOLUCION 3, S.A. DE C.V., F.I.R.V.

| | | | |
|------------------|----------------------|--------------------------------|--------------------|
| Tipo | RENTA VARIABLE | Fecha de Autorización | 08 septiembre 2015 |
| Clasificación | DISCRECIONAL (RVDIS) | Clase y Serie | FBF |
| Clave de Pizarra | SCOTEUR | Posibles Adquirientes | PERSONAS FÍSICAS |
| Calificación | N/A | Monto Mínimo de Inversión (\$) | 0 |

Importante: El valor de un fondo de inversión, cualquier que sea su política de inversión, está sujeta a la fluctuación de los mercados, por lo que el inversionista puede obtener ganancias o pérdidas.

Objetivo de Inversión

Invertir principalmente en acciones y valores de deuda internacionales emitidos por gobiernos, bancos y/o corporativos de países desarrollados o emergentes, en directo o a través de Exchange Traded Funds (ETF's por sus siglas en inglés) de deuda internacional y renta variable internacional; como inversión complementaria el Fondo podrá invertir en acciones de fondos de inversión de renta variable y deuda, acciones o instrumentos de deuda nacionales, incluyendo mecanismos de inversión colectiva, ETF's, así como depósitos bancarios de dinero a la vista. La permanencia mínima recomendada para que el inversionista mantenga su inversión en el Fondo es de por lo menos un 1 año.

Información Relevante

Dentro de los principales riesgos asociados a la inversión del Fondo en valores de deuda, accs y ETF's se encuentra el Riesgo de Mdo por lo que si cambia el precio de estos activos por movimientos en la tasa de interés y de mdo, cambiarán las variaciones en el precio de las acciones del Fondo, siempre existe la posibilidad de perder los recursos invertidos en el Fondo por condiciones adversas del mdo. Adicional al riesgo de mdo, cuando se invierta en accs y valores de deuda int., el riesgo cambiario puede afectar de manera directa el precio del Fondo. El Fondo buscará invertir principalmente en accs y valores de deuda int., emitidos por gobiernos, bancos y/o corporativos, en directo o a través ETFs y hasta el total de los activos del Fondo; de acuerdo a su representatividad en cuanto a la operatividad del mdo, la cual es asegurada mediante la selección de las emisoras líderes, determinadas éstas a través de su nivel de bursatilidad ya sea alta y mediana dentro de los mercados int., desarrollados o emergentes. Considerando los montos mínimos de inversión requeridos el Fondo está orientado a inversionistas pequeños, medianos o grandes pero se recomienda aquellos con amplios conocimientos financieros que buscan inversiones de riesgo muy alto, en virtud de que el objetivo y la estrategia es realizar una diversificación en acciones y valores de deuda int.

Valor en Riesgo (VaR):

Valor en Riesgo (VaR) de la cartera de inversión respecto de sus activos netos:5.00% con una probabilidad de 95%. La pérdida que en un escenario pesimista (5 en 100) que puede enfrentar el Fondo en un lapso de un día, es de \$50.00 pesos por cada \$1,000 pesos invertidos.

Nota: Este dato es solo una estimación, las expectativas de pérdida podrían ser mayores, incluso por el monto total de la inversión realizada. La definición de valor en riesgo es válida únicamente en condiciones normales de mercado.

Rendimiento y Desempeño Histórico

Clase y Serie accionaria: **FBF**

Índice(s) de Referencia: **Mencionado en el inciso c)**

Tabla de Rendimientos Efectivos

| | Último Mes | Últimos 3 Meses | Últimos 12 Meses | Año 2016 | Año 2015 | Año 2014 |
|-----------------------|------------|-----------------|------------------|----------|----------|----------|
| RENDIMIENTO BRUTO | N/A | N/A | N/A | N/A | N/A | N/A |
| RENDIMIENTO NETO | N/A | N/A | N/A | N/A | N/A | N/A |
| TLR (CETES 28) | N/A | N/A | N/A | N/A | N/A | N/A |
| ÍNDICE DE REFERENCIA* | N/A | N/A | N/A | N/A | N/A | N/A |

El rendimiento neto es después de comisiones y el que obtuvo el inversionista en el periodo.

El desempeño de la sociedad en el pasado, no es indicativo del desempeño que tendrá en el futuro.

* La Tasa Libre de Riesgo es una tasa que no incluye descuentos por comisiones o cualquier otro gasto.

Los datos de rendimiento se incluirán cuando se genere la información

Régimen y Política de Inversión

a)Estrategia de Administración: Activa.

b)Política de Inversión: El Fondo seguirá una estrategia de administración activa, que es aquella en la que se toman riesgos buscando aprovechar oportunidades del mercado internacional principalmente y en menor proporción del mercado nacional para tratar de incrementar su rendimiento por arriba de su base de referencia.

c)Índice de Referencia: S&P Europe 350.

d)Inversión en acciones de sociedades de inversión del mismo consorcio empresarial: Hasta el 30% de su Activo total.

e)Derivados: No.

f)Valores estructurados, títulos fiduciarios de capital o valores respaldados por activos: No.

g)Operaciones de Crédito: Solo préstamos y reportos sobre valores.

h)Riesgo Asociado: Muy Alto.

i)Montos Máximos y Mínimos de los Activos más importantes:

1. Acciones e instrumentos de deuda internacionales, emitidos por gobiernos, bancos y corporativos en directo o a través de mecanismos de inversión colectiva, ETF's: Mín: 80.00% Máx: 100.00%

2. Acciones o instrumentos de deuda nacionales, incluyendo mecanismos de inversión colectiva, ETF's: Mín: 0.00% Máx: 20.00%

3. Acciones de S.I. de deuda y renta variable: Mín: 0.00% Máx:20.00%

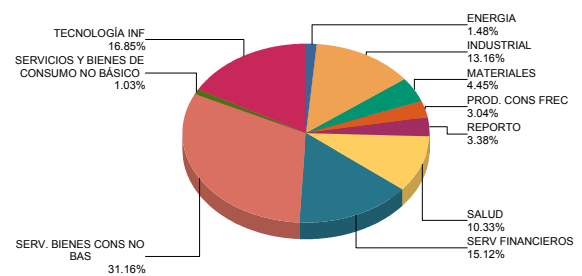
4. Depósitos bancarios de dinero a la vista en entidades financieras, denominados en MN: Mín:0.00% Máx:20.00%

5. ETF's: Mín: 0.00% Máx: 100.00%

Composición de la Cartera de Inversión

Principales inversiones al mes de diciembre 2017

| | NOMBRE | SERIE | TIPO | MONTO | % |
|--------------|------------|--------|-----------|----------------------|-------------|
| 1 | 1ASP_UHR | N | RTA. VAR. | 141,629,446 | 3.83% |
| 2 | 1ASP_WTB | N | RTA. VAR. | 130,341,016 | 3.53% |
| 3 | LD_BONDESD | 220113 | REPORTO | 124,936,816 | 3.38% |
| 4 | 1ASP_GLE | N | RTA. VAR. | 120,967,260 | 3.27% |
| 5 | 1ASP_SAP | N | RTA. VAR. | 118,676,775 | 3.21% |
| 6 | 1ASP_MC | N | RTA. VAR. | 117,939,250 | 3.19% |
| 7 | 1ASP_JE | N | RTA. VAR. | 117,751,425 | 3.19% |
| 8 | 1ASP_UCG | N | RTA. VAR. | 117,409,074 | 3.18% |
| 9 | 1ASP_BOSS | N | RTA. VAR. | 114,763,833 | 3.11% |
| 10 | 1ASP_BAYN | N | RTA. VAR. | 112,971,158 | 3.06% |
| TOTAL | | | | 3,695,628,784 | 100% |

Por Sector de Actividad económica

Comisiones y Remuneraciones por la Prestación de Servicios
i) Comisiones pagadas directamente por el Cliente

| Concepto | Clase FBF | | Serie más representativa (L) | |
|--|------------|------------|------------------------------|------------|
| | % | \$ | % | \$ |
| NCLUMPLIMIENTO PLAZO MÍNIMO DE PERMANENCIA | N/A | N/A | N/A | N/A |
| NCLUMPLIMIENTO SALDO MÍNIMO DE INVERSIÓN | N/A | N/A | N/A | N/A |
| COMPRA DE ACCIONES | N/A | N/A | N/A | N/A |
| VENTA DE ACCIONES | N/A | N/A | N/A | N/A |
| SERVICIOS POR ASESORÍA | N/A | N/A | N/A | N/A |
| SERVICIO DE CUSTODIA DE ACTIVOS OBJ. DE INV. | N/A | N/A | N/A | N/A |
| SERVICIO ADMINISTRACIÓN DE ACCIONES | N/A | N/A | N/A | N/A |
| OTRAS | N/A | N/A | N/A | N/A |
| TOTAL | N/A | N/A | N/A | N/A |

*El Fondo ni alguno de los integrantes de Grupo Financiero Scotiabank Inverlat que actúe como distribuidor cobran ninguna de estas comisiones; sin embargo, cada distribuidor podrá cobrar estas comisiones de conformidad con lo establecido en los contratos respectivos, por lo que se sugiere consultar a su distribuidor.

ii) Comisiones Pagadas por el Fondo de Inversión

| Concepto | Clase FBF | | Serie más representativa (L) | |
|-------------------------------------|-------------|-------------|------------------------------|--------------|
| | % | \$ | % | \$ |
| ADMINISTRACIÓN DE ACTIVOS* | 0.50 | 5.00 | 2.85 | 28.50 |
| ADMINISTRACIÓN ACTIVOS S/ DESEMPEÑO | 0.00 | 0.00 | 0.00 | 0.00 |
| DISTRIBUCIÓN DE ACCIONES | 0.00 | 0.00 | 0.00 | 0.00 |
| VALUACIÓN DE ACCIONES | 0.00 | 0.00 | 0.00 | 0.00 |
| DEPOSITO DE ACCIONES DEL FI | 0.00 | 0.00 | 0.00 | 0.00 |
| DEPOSITO DE VALORES | 0.00 | 0.00 | 0.01 | 0.10 |
| CONTABILIDAD | 0.00 | 0.00 | 0.00 | 0.00 |
| OTRAS | 0.00 | 0.00 | 0.01 | 0.10 |
| TOTAL | 0.50 | 5.00 | 2.87 | 28.70 |

Nota: Los % y \$ de las comisiones se presentan anualizados, considerando una inversión de \$1,000 pesos.

Políticas para la Compra - Venta de Acciones

| | | | |
|------------------------------|---|----------------------|---|
| Plazo mínimo de permanencia: | No se tiene plazo mínimo de permanencia | Liquidez: | Diaria |
| Recepción de órdenes: | Cualquier día hábil dentro del horario aplicable | Horario: | - a Hasta las 14:00 hrs. |
| Ejecución de operaciones: | Compra: El día de la solicitud Venta: El día de la solicitud | Límites de recompra: | 100% cuando no exceda el 10% del activo total del Fondo |
| Liquidación de operaciones: | 48 hrs. hábiles después de la ejecución | Diferencial*: | No se ha aplicado |

* La Sociedad de inversión ante condiciones desordenadas de mercado u operaciones inusuales, podrá aplicar a las operaciones compra-venta de sus acciones, un diferencial sobre el precio actualizado de valuación de dichas acciones, que haya determinado previamente, y conservarlo a favor de los inversionistas que permanecen en la sociedad.

Prestadores de Servicios

| | |
|---------------------------------|--|
| Operadora : | Scotia Fondos, S.A. de C.V. Sociedad Operadora de Sociedades de Inversión, Grupo Financiero Scotiabank Inverlat. |
| Distribuidora : | Scotia Inverlat Casa de Bolsa SA de CV, Actinver Casa de Bolsa SA de CV, Actinver-Lloyd SA, Administradora Vanguardia SA de CV, Allianz Fondika SA de CV, Banca Mifel SC, Banco Regional de Monterrey SA, Casa de Bolsa Arka SA de CV, Finaccess México SA de C. |
| Valuadora : | Valuadora GAF, S.A. de C.V. |
| Inst. Calificadora de Valores : | N.A. |
| Proveedor de Precios : | Valuación Operativa y Referencias de Mercado S.A. de C.V. |

Centro de Atención al Inversionista

| | |
|--------------------------------|--|
| Contacto y Número Telefónico : | fondosdeinversion@scotiabank.com.mx; Blvd. Manuel Ávila Camacho No.1, piso 2. Col. Lomas de Chapultepec, México D.F. C.P. 11009. 5325-3100 y 01800-7268423 |
| Horario : | 9:00 a 18:00 hrs., Lunes a Viernes |

Página(s) electrónica(s)

| | |
|--|--|
| Página de Internet del Grupo Financiero: | www.scotiabank.com.mx/ www.scotiabank.com.mx/ |
|--|--|

Información sobre comisiones y remuneraciones

Las comisiones por compra y venta de acciones, pueden disminuir el monto total de su inversión. Esto implica que usted recibiría un monto menor después de una operación. Lo anterior, junto con las comisiones pagadas por la sociedad, representa una reducción del rendimiento total que recibirá por su inversión en la sociedad.

Las comisiones por distribución de acciones pueden variar de distribuidor en distribuidor. Si quiere conocer la comisión específica consulte a su distribuidor.

Algunos prestadores de servicios pueden establecer acuerdos con la sociedad y ofrecerle descuentos por sus servicios. Para conocer de su existencia y el posible beneficio para usted, pregunte con su distribuidor.

El prospecto de información, contiene un mayor detalle de los conflictos de interés a los que pudiera estar sujeto.

Advertencias

La sociedad de inversión no cuenta con garantía alguna del IPAB, ni de la sociedad operadora ni del Grupo Financiero al que, en su caso, esta última pertenezca. La inversión en la sociedad se encuentra respaldada hasta por el monto de su patrimonio.

“Las inscripciones en el Registro Nacional de Valores tendrán efectos declarativos y no convalidan los actos jurídicos que sean nulos de conformidad con las leyes aplicables, ni implican certificación sobre la bondad de los valores inscritos en el mismo o sobre la solvencia, liquidez o calidad crediticia de la Sociedad de Inversión.”

Ningún intermediario financiero, apoderado para celebrar operaciones con el público, o cualquier otra persona, está autorizado para proporcionar información o hacer declaración alguna adicional al contenido del presente documento o el prospecto de información al público inversionista, por lo que deberán entenderse como no autorizadas por la sociedad.

Para mayor información visite la página electrónica de nuestra operadora y/o distribuidora(s), donde podrá consultar el prospecto de información al público inversionista de la sociedad, así como la información actualizada sobre la cartera de inversiones de la sociedad.

El presente documento y el prospecto de información al público inversionista son los únicos documentos de venta que reconoce la sociedad de inversión como válidos.

SCOTIA SOLUCION 3, S.A. DE C.V., F.I.R.V.

| | | | |
|------------------|----------------------|--------------------------------|--------------------|
| Tipo | RENTA VARIABLE | Fecha de Autorización | 08 septiembre 2015 |
| Clasificación | DISCRECIONAL (RVDIS) | Clase y Serie | FBM |
| Clave de Pizarra | SCOTEUR | Posibles Adquirientes | PERSONAS MORALES |
| Calificación | N/A | Monto Mínimo de Inversión (\$) | 0 |

Importante: El valor de un fondo de inversión, cualquier que sea su política de inversión, está sujeta a la fluctuación de los mercados, por lo que el inversionista puede obtener ganancias o pérdidas.

Objetivo de Inversión

Invertir principalmente en acciones y valores de deuda internacionales emitidos por gobiernos, bancos y/o corporativos de países desarrollados o emergentes, en directo o a través de Exchange Traded Funds (ETF's por sus siglas en inglés) de deuda internacional y renta variable internacional; como inversión complementaria el Fondo podrá invertir en acciones de fondos de inversión de renta variable y deuda, acciones o instrumentos de deuda nacionales, incluyendo mecanismos de inversión colectiva, ETF's, así como depósitos bancarios de dinero a la vista. La permanencia mínima recomendada para que el inversionista mantenga su inversión en el Fondo es de por lo menos un 1 año.

Información Relevante

Dentro de los principales riesgos asociados a la inversión del Fondo en valores de deuda, accs y ETF's se encuentra el Riesgo de Mdo por lo que si cambia el precio de estos activos por movimientos en la tasa de interés y de mdo, cambiarán las variaciones en el precio de las acciones del Fondo, siempre existe la posibilidad de perder los recursos invertidos en el Fondo por condiciones adversas del mdo. Adicional al riesgo de mdo, cuando se invierta en accs y valores de deuda int., el riesgo cambiario puede afectar de manera directa el precio del Fondo. El Fondo buscará invertir principalmente en accs y valores de deuda int., emitidos por gobiernos, bancos y/o corporativos, en directo o a través ETFs y hasta el total de los activos del Fondo; de acuerdo a su representatividad en cuanto a la operatividad del mdo, la cual es asegurada mediante la selección de las emisoras líderes, determinadas éstas a través de su nivel de bursatilidad ya sea alta y mediana dentro de los mercados int., desarrollados o emergentes. Considerando los montos mínimos de inversión requeridos el Fondo está orientado a inversionistas pequeños, medianos o grandes pero se recomienda aquellos con amplios conocimientos financieros que buscan inversiones de riesgo muy alto, en virtud de que el objetivo y la estrategia es realizar una diversificación en acciones y valores de deuda int.

Valor en Riesgo (VaR):

Valor en Riesgo (VaR) de la cartera de inversión respecto de sus activos netos: 5.00% con una probabilidad de 95%. La pérdida que en un escenario pesimista (5 en 100) que puede enfrentar el Fondo en un lapso de un día, es de \$50.00 pesos por cada \$1,000 pesos invertidos.

Nota: Este dato es solo una estimación, las expectativas de pérdida podrían ser mayores, incluso por el monto total de la inversión realizada. La definición de valor en riesgo es válida únicamente en condiciones normales de mercado.

Rendimiento y Desempeño Histórico

Clase y Serie accionaria: **FBM**

Índice(s) de Referencia: **Mencionado en el inciso c)**

Tabla de Rendimientos Efectivos

| | Último Mes | Últimos 3 Meses | Últimos 12 Meses | Año 2016 | Año 2015 | Año 2014 |
|-----------------------|------------|-----------------|------------------|----------|----------|----------|
| RENDIMIENTO BRUTO | N/A | N/A | N/A | N/A | N/A | N/A |
| RENDIMIENTO NETO | N/A | N/A | N/A | N/A | N/A | N/A |
| TLR (CETES 28) | N/A | N/A | N/A | N/A | N/A | N/A |
| ÍNDICE DE REFERENCIA* | N/A | N/A | N/A | N/A | N/A | N/A |

El rendimiento neto es después de comisiones y el que obtuvo el inversionista en el periodo.

El desempeño de la sociedad en el pasado, no es indicativo del desempeño que tendrá en el futuro.

* La Tasa Libre de Riesgo es una tasa que no incluye descuentos por comisiones o cualquier otro gasto.

Los datos de rendimiento se incluirán cuando se genere la información

Régimen y Política de Inversión

a) Estrategia de Administración: Activa.

b) Política de Inversión: El Fondo seguirá una estrategia de administración activa, que es aquella en la que se toman riesgos buscando aprovechar oportunidades del mercado internacional principalmente y en menor proporción del mercado nacional para tratar de incrementar su rendimiento por arriba de su base de referencia.

c) Índice de Referencia: S&P Europe 350.

d) Inversión en acciones de sociedades de inversión del mismo consorcio empresarial: Hasta el 30% de su Activo total.

e) Derivados: No.

f) Valores estructurados, títulos fiduciarios de capital o valores respaldados por activos: No.

g) Operaciones de Crédito: Solo préstamos y reportos sobre valores.

h) Riesgo Asociado: Muy Alto.

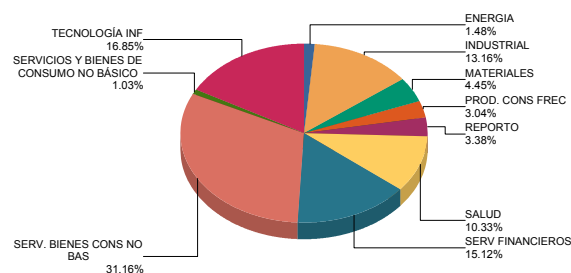
i) Montos Máximos y Mínimos de los Activos más importantes:

- Acciones e instrumentos de deuda internacionales, emitidos por gobiernos, bancos y corporativos en directo o a través de mecanismos de inversión colectiva, ETF's: Mín: 80.00% Máx: 100.00%
- Acciones o instrumentos de deuda nacionales, incluyendo mecanismos de inversión colectiva, ETF's: Mín: 0.00% Máx: 20.00%
- Acciones de S.I. de deuda y renta variable: Mín: 0.00% Máx: 20.00%
- Depósitos bancarios de dinero a la vista en entidades financieras, denominados en MN: Mín: 0.00% Máx: 20.00%
- ETF's: Mín: 0.00% Máx: 100.00%

Composición de la Cartera de Inversión

Principales inversiones al mes de **diciembre 2017**

| | NOMBRE | SERIE | TIPO | MONTO | % |
|--------------|------------|--------|-----------|----------------------|-------------|
| 1 | 1ASP_UHR | N | RTA. VAR. | 141,629,446 | 3.83% |
| 2 | 1ASP_WTB | N | RTA. VAR. | 130,341,016 | 3.53% |
| 3 | LD_BONDESD | 220113 | REPORTO | 124,936,816 | 3.38% |
| 4 | 1ASP_GLE | N | RTA. VAR. | 120,967,260 | 3.27% |
| 5 | 1ASP_SAP | N | RTA. VAR. | 118,676,775 | 3.21% |
| 6 | 1ASP_MC | N | RTA. VAR. | 117,939,250 | 3.19% |
| 7 | 1ASP_JE | N | RTA. VAR. | 117,751,425 | 3.19% |
| 8 | 1ASP_UCG | N | RTA. VAR. | 117,409,074 | 3.18% |
| 9 | 1ASP_BOSS | N | RTA. VAR. | 114,763,833 | 3.11% |
| 10 | 1ASP_BAYN | N | RTA. VAR. | 112,971,158 | 3.06% |
| TOTAL | | | | 3,695,628,784 | 100% |

Por Sector de Actividad económica

Comisiones y Remuneraciones por la Prestación de Servicios
i) Comisiones pagadas directamente por el Cliente

| Concepto | Clase FBM | | Serie más representativa (L) | |
|--|------------|------------|------------------------------|------------|
| | % | \$ | % | \$ |
| NCLUMPLIMIENTO PLAZO MÍNIMO DE PERMANENCIA | N/A | N/A | N/A | N/A |
| NCLUMPLIMIENTO SALDO MÍNIMO DE INVERSIÓN | N/A | N/A | N/A | N/A |
| COMPRA DE ACCIONES | N/A | N/A | N/A | N/A |
| VENTA DE ACCIONES | N/A | N/A | N/A | N/A |
| SERVICIOS POR ASESORÍA | N/A | N/A | N/A | N/A |
| SERVICIO DE CUSTODIA DE ACTIVOS OBJ. DE INV. | N/A | N/A | N/A | N/A |
| SERVICIO ADMINISTRACIÓN DE ACCIONES | N/A | N/A | N/A | N/A |
| OTRAS | N/A | N/A | N/A | N/A |
| TOTAL | N/A | N/A | N/A | N/A |

*El Fondo ni alguno de los integrantes de Grupo Financiero Scotiabank Inverlat que actúe como distribuidor cobran ninguna de estas comisiones; sin embargo, cada distribuidor podrá cobrar estas comisiones de conformidad con lo establecido en los contratos respectivos, por lo que se sugiere consultar a su distribuidor.

ii) Comisiones Pagadas por el Fondo de Inversión

| Concepto | Clase FBM | | Serie más representativa (L) | |
|-------------------------------------|-------------|-------------|------------------------------|--------------|
| | % | \$ | % | \$ |
| ADMINISTRACIÓN DE ACTIVOS* | 0.50 | 5.00 | 2.85 | 28.50 |
| ADMINISTRACIÓN ACTIVOS S/ DESEMPEÑO | 0.00 | 0.00 | 0.00 | 0.00 |
| DISTRIBUCIÓN DE ACCIONES | 0.00 | 0.00 | 0.00 | 0.00 |
| VALUACIÓN DE ACCIONES | 0.00 | 0.00 | 0.00 | 0.00 |
| DEPOSITO DE ACCIONES DEL FI | 0.00 | 0.00 | 0.00 | 0.00 |
| DEPOSITO DE VALORES | 0.00 | 0.00 | 0.01 | 0.10 |
| CONTABILIDAD | 0.00 | 0.00 | 0.00 | 0.00 |
| OTRAS | 0.00 | 0.00 | 0.01 | 0.10 |
| TOTAL | 0.50 | 5.00 | 2.87 | 28.70 |

Nota: Los % y \$ de las comisiones se presentan anualizados, considerando una inversión de \$1,000 pesos.

Información sobre comisiones y remuneraciones

Las comisiones por compra y venta de acciones, pueden disminuir el monto total de su inversión. Esto implica que usted recibiría un monto menor después de una operación. Lo anterior, junto con las comisiones pagadas por la sociedad, representa una reducción del rendimiento total que recibirá por su inversión en la sociedad.

Las comisiones por distribución de acciones pueden variar de distribuidor en distribuidor. Si quiere conocer la comisión específica consulte a su distribuidor.

Algunos prestadores de servicios pueden establecer acuerdos con la sociedad y ofrecerle descuentos por sus servicios. Para conocer de su existencia y el posible beneficio para usted, pregunte con su distribuidor.

El prospecto de información, contiene un mayor detalle de los conflictos de interés a los que pudiera estar sujeto.

Políticas para la Compra - Venta de Acciones

| | | | |
|------------------------------|---|----------------------|---|
| Plazo mínimo de permanencia: | No se tiene plazo mínimo de permanencia | Liquidez: | Diaria |
| Recepción de órdenes: | Cualquier día hábil dentro del horario aplicable | Horario: | - a Hasta las 14:00 hrs. |
| Ejecución de operaciones: | Compra: El día de la solicitud Venta: El día de la solicitud | Límites de recompra: | 100% cuando no exceda el 10% del activo total del Fondo |
| Liquidación de operaciones: | 48 hrs. hábiles después de la ejecución | Diferencial*: | No se ha aplicado |

* La Sociedad de inversión ante condiciones desordenadas de mercado u operaciones inusuales, podrá aplicar a las operaciones compra-venta de sus acciones, un diferencial sobre el precio actualizado de valuación de dichas acciones, que haya determinado previamente, y conservarlo a favor de los inversionistas que permanecen en la sociedad.

Prestadores de Servicios

| | |
|---------------------------------|--|
| Operadora : | Scotia Fondos, S.A. de C.V. Sociedad Operadora de Sociedades de Inversión, Grupo Financiero Scotiabank Inverlat. |
| Distribuidora : | Scotia Inverlat Casa de Bolsa SA de CV, Actinver Casa de Bolsa SA de CV, Actinver-Lloyd SA, Administradora Vanguardia SA de CV, Allianz Fondika SA de CV, Banca Mifel SC, Banco Regional de Monterrey SA, Casa de Bolsa Arka SA de CV, Finaccess México SA de C. |
| Valuadora : | Valuadora GAF, S.A. de C.V. |
| Inst. Calificadora de Valores : | N.A. |
| Proveedor de Precios : | Valuación Operativa y Referencias de Mercado S.A. de C.V. |

Advertencias

La sociedad de inversión no cuenta con garantía alguna del IPAB, ni de la sociedad operadora ni del Grupo Financiero al que, en su caso, esta última pertenezca. La inversión en la sociedad se encuentra respaldada hasta por el monto de su patrimonio.

“Las inscripciones en el Registro Nacional de Valores tendrán efectos declarativos y no convalidan los actos jurídicos que sean nulos de conformidad con las leyes aplicables, ni implican certificación sobre la bondad de los valores inscritos en el mismo o sobre la solvencia, liquidez o calidad crediticia de la Sociedad de Inversión.”

Ningún intermediario financiero, apoderado para celebrar operaciones con el público, o cualquier otra persona, está autorizado para proporcionar información o hacer declaración alguna adicional al contenido del presente documento o el prospecto de información al público inversionista, por lo que deberán entenderse como no autorizadas por la sociedad.

Para mayor información visite la página electrónica de nuestra operadora y/o distribuidora(s), donde podrá consultar el prospecto de información al público inversionista de la sociedad, así como la información actualizada sobre la cartera de inversiones de la sociedad.

El presente documento y el prospecto de información al público inversionista son los únicos documentos de venta que reconoce la sociedad de inversión como válidos.

Centro de Atención al Inversionista

| | |
|--------------------------------|--|
| Contacto y Número Telefónico : | fondosdeinversion@scotiabank.com.mx; Blvd. Manuel Ávila Camacho No.1, piso 2. Col. Lomas de Chapultepec, México D.F. C.P. 11009. 5325-3100 y 01800-7268423 |
| Horario : | 9:00 a 18:00 hrs., Lunes a Viernes |

Página(s) electrónica(s)

| | |
|--|--|
| Página de Internet del Grupo Financiero: | www.scotiabank.com.mx/ www.scotiabank.com.mx/ |
|--|--|

SCOTIA SOLUCION 3, S.A. DE C.V., F.I.R.V.

| | | | |
|------------------|----------------------|--------------------------------|---|
| Tipo | RENTA VARIABLE | Fecha de Autorización | 08 septiembre 2015 |
| Clasificación | DISCRECIONAL (RVDIS) | Clase y Serie | FBX |
| Clave de Pizarra | SCOTEUR | Posibles Adquirientes | PERSONAS FÍSICAS, MORALES Y MORALES EXENTAS |
| Calificación | N/A | Monto Mínimo de Inversión (\$) | 0 |

Importante: El valor de un fondo de inversión, cualquier que sea su política de inversión, está sujeta a la fluctuación de los mercados, por lo que el inversionista puede obtener ganancias o pérdidas.

Objetivo de Inversión

Invertir principalmente en acciones y valores de deuda internacionales emitidos por gobiernos, bancos y/o corporativos de países desarrollados o emergentes, en directo o a través de Exchange Traded Funds (ETF's por sus siglas en inglés) de deuda internacional y renta variable internacional; como inversión complementaria el Fondo podrá invertir en acciones de fondos de inversión de renta variable y deuda, acciones o instrumentos de deuda nacionales, incluyendo mecanismos de inversión colectiva, ETF's, así como depósitos bancarios de dinero a la vista. La permanencia mínima recomendada para que el inversionista mantenga su inversión en el Fondo es de por lo menos un 1 año.

Información Relevante

Dentro de los principales riesgos asociados a la inversión del Fondo en valores de deuda, accs y ETF's se encuentra el Riesgo de Mdo por lo que si cambia el precio de estos activos por movimientos en la tasa de interés y de mdo, cambiarán las variaciones en el precio de las acciones del Fondo, siempre existe la posibilidad de perder los recursos invertidos en el Fondo por condiciones adversas del mdo. Adicional al riesgo de mdo, cuando se invierta en accs y valores de deuda int., el riesgo cambiario puede afectar de manera directa el precio del Fondo. El Fondo buscará invertir principalmente en accs y valores de deuda int., emitidos por gobiernos, bancos y/o corporativos, en directo o a través ETFs y hasta el total de los activos del Fondo; de acuerdo a su representatividad en cuanto a la operatividad del mdo, la cual es asegurada mediante la selección de las emisoras líderes, determinadas éstas a través de su nivel de bursatilidad ya sea alta y mediana dentro de los mercados int., desarrollados o emergentes. Considerando los montos mínimos de inversión requeridos el Fondo está orientado a inversionistas pequeños, medianos o grandes pero se recomienda aquellos con amplios conocimientos financieros que buscan inversiones de riesgo muy alto, en virtud de que el objetivo y la estrategia es realizar una diversificación en acciones y valores de deuda int.

Valor en Riesgo (VaR):

Valor en Riesgo (VaR) de la cartera de inversión respecto de sus activos netos: 5.00% con una probabilidad de 95%. La pérdida que en un escenario pesimista (5 en 100) que puede enfrentar el Fondo en un lapso de un día, es de \$50.00 pesos por cada \$1,000 pesos invertidos.

Nota: Este dato es solo una estimación, las expectativas de pérdida podrían ser mayores, incluso por el monto total de la inversión realizada. La definición de valor en riesgo es válida únicamente en condiciones normales de mercado.

Rendimiento y Desempeño Histórico

Clase y Serie accionaria: **FBX**

Índice(s) de Referencia: **Mencionado en el inciso c)**

Tabla de Rendimientos Efectivos

| | Último Mes | Últimos 3 Meses | Últimos 12 Meses | Año 2016 | Año 2015 | Año 2014 |
|-----------------------|------------|-----------------|------------------|----------|----------|----------|
| RENDIMIENTO BRUTO | N/A | N/A | N/A | N/A | N/A | N/A |
| RENDIMIENTO NETO | N/A | N/A | N/A | N/A | N/A | N/A |
| TLR (CETES 28) | N/A | N/A | N/A | N/A | N/A | N/A |
| ÍNDICE DE REFERENCIA* | N/A | N/A | N/A | N/A | N/A | N/A |

El rendimiento neto es después de comisiones y el que obtuvo el inversionista en el periodo.

El desempeño de la sociedad en el pasado, no es indicativo del desempeño que tendrá en el futuro.

* La Tasa Libre de Riesgo es una tasa que no incluye descuentos por comisiones o cualquier otro gasto.

Los datos de rendimiento se incluirán cuando se genere la información

Régimen y Política de Inversión

a) Estrategia de Administración: Activa.

b) Política de Inversión: El Fondo seguirá una estrategia de administración activa, que es aquella en la que se toman riesgos buscando aprovechar oportunidades del mercado internacional principalmente y en menor proporción del mercado nacional para tratar de incrementar su rendimiento por arriba de su base de referencia.

c) Índice de Referencia: S&P Europe 350.

d) Inversión en acciones de sociedades de inversión del mismo consorcio empresarial: Hasta el 30% de su Activo total.

e) Derivados: No.

f) Valores estructurados, títulos fiduciarios de capital o valores respaldados por activos: No.

g) Operaciones de Crédito: Solo préstamos y reportos sobre valores.

h) Riesgo Asociado: Muy Alto.

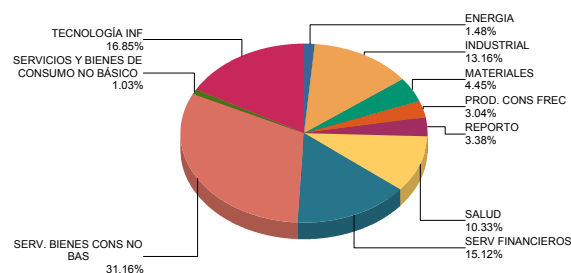
i) Montos Máximos y Mínimos de los Activos más importantes:

- Acciones e instrumentos de deuda internacionales, emitidos por gobiernos, bancos y corporativos en directo o a través de mecanismos de inversión colectiva, ETF's: Mín: 80.00% Máx: 100.00%
- Acciones o instrumentos de deuda nacionales, incluyendo mecanismos de inversión colectiva, ETF's: Mín: 0.00% Máx: 20.00%
- Acciones de S.I. de deuda y renta variable: Mín: 0.00% Máx: 20.00%
- Depósitos bancarios de dinero a la vista en entidades financieras, denominados en MN: Mín: 0.00% Máx: 20.00%
- ETF's: Mín: 0.00% Máx: 100.00%

Composición de la Cartera de Inversión

Principales inversiones al mes de **diciembre 2017**

| | NOMBRE | SERIE | TIPO | MONTO | % |
|--------------|------------|--------|-----------|----------------------|-------------|
| 1 | 1ASP_UHR | N | RTA. VAR. | 141,629,446 | 3.83% |
| 2 | 1ASP_WTB | N | RTA. VAR. | 130,341,016 | 3.53% |
| 3 | LD_BONDESD | 220113 | REPORTO | 124,936,816 | 3.38% |
| 4 | 1ASP_GLE | N | RTA. VAR. | 120,967,260 | 3.27% |
| 5 | 1ASP_SAP | N | RTA. VAR. | 118,676,775 | 3.21% |
| 6 | 1ASP_MC | N | RTA. VAR. | 117,939,250 | 3.19% |
| 7 | 1ASP_JE | N | RTA. VAR. | 117,751,425 | 3.19% |
| 8 | 1ASP_UCG | N | RTA. VAR. | 117,409,074 | 3.18% |
| 9 | 1ASP_BOSS | N | RTA. VAR. | 114,763,833 | 3.11% |
| 10 | 1ASP_BAYN | N | RTA. VAR. | 112,971,158 | 3.06% |
| TOTAL | | | | 3,695,628,784 | 100% |

Por Sector de Actividad económica

Comisiones y Remuneraciones por la Prestación de Servicios
i) Comisiones pagadas directamente por el Cliente

| Concepto | Clase FBX | | Serie más representativa (L) | |
|--|------------|------------|------------------------------|------------|
| | % | \$ | % | \$ |
| NCLUMPLIMIENTO PLAZO MÍNIMO DE PERMANENCIA | N/A | N/A | N/A | N/A |
| NCLUMPLIMIENTO SALDO MÍNIMO DE INVERSIÓN | N/A | N/A | N/A | N/A |
| COMPRA DE ACCIONES | N/A | N/A | N/A | N/A |
| VENTA DE ACCIONES | N/A | N/A | N/A | N/A |
| SERVICIOS POR ASESORÍA | N/A | N/A | N/A | N/A |
| SERVICIO DE CUSTODIA DE ACTIVOS OBJ. DE INV. | N/A | N/A | N/A | N/A |
| SERVICIO ADMINISTRACIÓN DE ACCIONES | N/A | N/A | N/A | N/A |
| OTRAS | N/A | N/A | N/A | N/A |
| TOTAL | N/A | N/A | N/A | N/A |

*El Fondo ni alguno de los integrantes de Grupo Financiero Scotiabank Inverlat que actúe como distribuidor cobran ninguna de estas comisiones; sin embargo, cada distribuidor podrá cobrar estas comisiones de conformidad con lo establecido en los contratos respectivos, por lo que se sugiere consultar a su distribuidor.

ii) Comisiones Pagadas por el Fondo de Inversión

| Concepto | Clase FBX | | Serie más representativa (L) | |
|-------------------------------------|-------------|-------------|------------------------------|--------------|
| | % | \$ | % | \$ |
| ADMINISTRACIÓN DE ACTIVOS* | 0.50 | 5.00 | 2.85 | 28.50 |
| ADMINISTRACIÓN ACTIVOS S/ DESEMPEÑO | 0.00 | 0.00 | 0.00 | 0.00 |
| DISTRIBUCIÓN DE ACCIONES | 0.00 | 0.00 | 0.00 | 0.00 |
| VALUACIÓN DE ACCIONES | 0.00 | 0.00 | 0.00 | 0.00 |
| DEPOSITO DE ACCIONES DEL FI | 0.00 | 0.00 | 0.00 | 0.00 |
| DEPOSITO DE VALORES | 0.00 | 0.00 | 0.01 | 0.10 |
| CONTABILIDAD | 0.00 | 0.00 | 0.00 | 0.00 |
| OTRAS | 0.00 | 0.00 | 0.01 | 0.10 |
| TOTAL | 0.50 | 5.00 | 2.87 | 28.70 |

Nota: Los % y \$ de las comisiones se presentan anualizados, considerando una inversión de \$1,000 pesos.

Políticas para la Compra - Venta de Acciones

| | | | |
|------------------------------|---|----------------------|---|
| Plazo mínimo de permanencia: | No se tiene plazo mínimo de permanencia | Liquidez: | Diaria |
| Recepción de órdenes: | Cualquier día hábil dentro del horario aplicable | Horario: | - a Hasta las 14:00 hrs. |
| Ejecución de operaciones: | Compra: El día de la solicitud Venta: El día de la solicitud | Límites de recompra: | 100% cuando no exceda el 10% del activo total del Fondo |
| Liquidación de operaciones: | 48 hrs. hábiles después de la ejecución | Diferencial*: | No se ha aplicado |

* La Sociedad de inversión ante condiciones desordenadas de mercado u operaciones inusuales, podrá aplicar a las operaciones compra-venta de sus acciones, un diferencial sobre el precio actualizado de valuación de dichas acciones, que haya determinado previamente, y conservarlo a favor de los inversionistas que permanecen en la sociedad.

Prestadores de Servicios

| | |
|---------------------------------|--|
| Operadora : | Scotia Fondos, S.A. de C.V. Sociedad Operadora de Sociedades de Inversión, Grupo Financiero Scotiabank Inverlat. |
| Distribuidora : | Scotia Inverlat Casa de Bolsa SA de CV, Actinver Casa de Bolsa SA de CV, Actinver-Lloyd SA, Administradora Vanguardia SA de CV, Allianz Fondika SA de CV, Banca Mifel SC, Banco Regional de Monterrey SA, Casa de Bolsa Arka SA de CV, Finaccess México SA de C. |
| Valuadora : | Valuadora GAF, S.A. de C.V. |
| Inst. Calificadora de Valores : | N.A. |
| Proveedor de Precios : | Valuación Operativa y Referencias de Mercado S.A. de C.V. |

Centro de Atención al Inversionista

| | |
|--------------------------------|--|
| Contacto y Número Telefónico : | fondosdeinversion@scotiabank.com.mx; Blvd. Manuel Ávila Camacho No.1, piso 2. Col. Lomas de Chapultepec, México D.F. C.P. 11009. 5325-3100 y 01800-7268423 |
| Horario : | 9:00 a 18:00 hrs., Lunes a Viernes |

Página(s) electrónica(s)

| | |
|--|--|
| Página de Internet del Grupo Financiero: | www.scotiabank.com.mx/ www.scotiabank.com.mx/ |
|--|--|

Información sobre comisiones y remuneraciones

Las comisiones por compra y venta de acciones, pueden disminuir el monto total de su inversión. Esto implica que usted recibiría un monto menor después de una operación. Lo anterior, junto con las comisiones pagadas por la sociedad, representa una reducción del rendimiento total que recibirá por su inversión en la sociedad.

Las comisiones por distribución de acciones pueden variar de distribuidor en distribuidor. Si quiere conocer la comisión específica consulte a su distribuidor.

Algunos prestadores de servicios pueden establecer acuerdos con la sociedad y ofrecerle descuentos por sus servicios. Para conocer de su existencia y el posible beneficio para usted, pregunte con su distribuidor.

El prospecto de información, contiene un mayor detalle de los conflictos de interés a los que pudiera estar sujeto.

Advertencias

La sociedad de inversión no cuenta con garantía alguna del IPAB, ni de la sociedad operadora ni del Grupo Financiero al que, en su caso, esta última pertenezca. La inversión en la sociedad se encuentra respaldada hasta por el monto de su patrimonio.

“Las inscripciones en el Registro Nacional de Valores tendrán efectos declarativos y no convalidan los actos jurídicos que sean nulos de conformidad con las leyes aplicables, ni implican certificación sobre la bondad de los valores inscritos en el mismo o sobre la solvencia, liquidez o calidad crediticia de la Sociedad de Inversión.”

Ningún intermediario financiero, apoderado para celebrar operaciones con el público, o cualquier otra persona, está autorizado para proporcionar información o hacer declaración alguna adicional al contenido del presente documento o el prospecto de información al público inversionista, por lo que deberán entenderse como no autorizadas por la sociedad.

Para mayor información visite la página electrónica de nuestra operadora y/o distribuidora(s), donde podrá consultar el prospecto de información al público inversionista de la sociedad, así como la información actualizada sobre la cartera de inversiones de la sociedad.

El presente documento y el prospecto de información al público inversionista son los únicos documentos de venta que reconoce la sociedad de inversión como válidos.

SCOTIA SOLUCION 3, S.A. DE C.V., F.I.R.V.

| | | | |
|------------------|----------------------|--------------------------------|--------------------------|
| Tipo | RENDA VARIABLE | Fecha de Autorización | 08 septiembre 2015 |
| Clasificación | DISCRECIONAL (RVDIS) | Clase y Serie | I10 |
| Clave de Pizarra | SCOTEUR | Posibles Adquirientes | PERSONAS MORALES EXENTAS |
| Calificación | N/A | Monto Mínimo de Inversión (\$) | 0 |

Importante: El valor de un fondo de inversión, cualquier que sea su política de inversión, está sujeta a la fluctuación de los mercados, por lo que el inversionista puede obtener ganancias o pérdidas.

Objetivo de Inversión

Invertir principalmente en acciones y valores de deuda internacionales emitidos por gobiernos, bancos y/o corporativos de países desarrollados o emergentes, en directo o a través de Exchange Traded Funds (ETF's por sus siglas en inglés) de deuda internacional y renta variable internacional; como inversión complementaria el Fondo podrá invertir en acciones de fondos de inversión de renta variable y deuda, acciones o instrumentos de deuda nacionales, incluyendo mecanismos de inversión colectiva, ETF's, así como depósitos bancarios de dinero a la vista. La permanencia mínima recomendada para que el inversionista mantenga su inversión en el Fondo es de por lo menos un 1 año.

Información Relevante

Dentro de los principales riesgos asociados a la inversión del Fondo en valores de deuda, accs y ETF's se encuentra el Riesgo de Mdo por lo que si cambia el precio de estos activos por movimientos en la tasa de interés y de mdo, cambiarán las variaciones en el precio de las acciones del Fondo, siempre existe la posibilidad de perder los recursos invertidos en el Fondo por condiciones adversas del mdo. Adicional al riesgo de mdo, cuando se invierta en accs y valores de deuda int., el riesgo cambiario puede afectar de manera directa el precio del Fondo. El Fondo buscará invertir principalmente en accs y valores de deuda int., emitidos por gobiernos, bancos y/o corporativos, en directo o a través ETFs y hasta el total de los activos del Fondo; de acuerdo a su representatividad en cuanto a la operatividad del mdo, la cual es asegurada mediante la selección de las emisoras líderes, determinadas éstas a través de su nivel de bursatilidad ya sea alta y mediana dentro de los mercados int., desarrollados o emergentes. Considerando los montos mínimos de inversión requeridos el Fondo está orientado a inversionistas pequeños, medianos o grandes pero se recomienda aquellos con amplios conocimientos financieros que buscan inversiones de riesgo muy alto, en virtud de que el objetivo y la estrategia es realizar una diversificación en acciones y valores de deuda int.

Valor en Riesgo (VaR):

Valor en Riesgo (VaR) de la cartera de inversión respecto de sus activos netos: 5.00% con una probabilidad de 95%. La pérdida que en un escenario pesimista (5 en 100) que puede enfrentar el Fondo en un lapso de un día, es de \$50.00 pesos por cada \$1,000 pesos invertidos.

Nota: Este dato es solo una estimación, las expectativas de pérdida podrían ser mayores, incluso por el monto total de la inversión realizada. La definición de valor en riesgo es válida únicamente en condiciones normales de mercado.

Rendimiento y Desempeño Histórico

Clase y Serie accionaria: I10

Índice(s) de Referencia: Mencionado en el inciso c)

Tabla de Rendimientos Efectivos

| | Último Mes | Últimos 3 Meses | Últimos 12 Meses | Año 2016 | Año 2015 | Año 2014 |
|-----------------------|------------|-----------------|------------------|----------|----------|----------|
| RENDIMIENTO BRUTO | N/A | N/A | N/A | N/A | N/A | N/A |
| RENDIMIENTO NETO | N/A | N/A | N/A | N/A | N/A | N/A |
| TLR (CETES 28) | N/A | N/A | N/A | N/A | N/A | N/A |
| ÍNDICE DE REFERENCIA* | N/A | N/A | N/A | N/A | N/A | N/A |

El rendimiento neto es después de comisiones y el que obtuvo el inversionista en el periodo.

El desempeño de la sociedad en el pasado, no es indicativo del desempeño que tendrá en el futuro.

* La Tasa Libre de Riesgo es una tasa que no incluye descuentos por comisiones o cualquier otro gasto.

Los datos de rendimiento se incluirán cuando se genere la información

Régimen y Política de Inversión

a) Estrategia de Administración: Activa.

b) Política de Inversión: El Fondo seguirá una estrategia de administración activa, que es aquella en la que se toman riesgos buscando aprovechar oportunidades del mercado internacional principalmente y en menor proporción del mercado nacional para tratar de incrementar su rendimiento por arriba de su base de referencia.

c) Índice de Referencia: S&P Europe 350.

d) Inversión en acciones de sociedades de inversión del mismo consorcio empresarial: Hasta el 30% de su Activo total.

e) Derivados: No.

f) Valores estructurados, títulos fiduciarios de capital o valores respaldados por activos: No.

g) Operaciones de Crédito: Solo préstamos y reportos sobre valores.

h) Riesgo Asociado: Muy Alto.

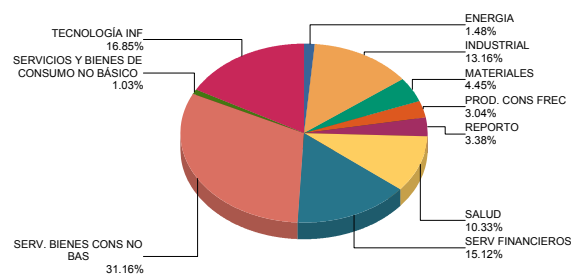
i) Montos Máximos y Mínimos de los Activos más importantes:

- Acciones e instrumentos de deuda internacionales, emitidos por gobiernos, bancos y corporativos en directo o a través de mecanismos de inversión colectiva, ETF's: Mín: 80.00% Máx: 100.00%
- Acciones o instrumentos de deuda nacionales, incluyendo mecanismos de inversión colectiva, ETF's: Mín: 0.00% Máx: 20.00%
- Acciones de S.I. de deuda y renta variable: Mín: 0.00% Máx: 20.00%
- Depósitos bancarios de dinero a la vista en entidades financieras, denominados en MN: Mín: 0.00% Máx: 20.00%
- ETF's: Mín: 0.00% Máx: 100.00%

Composición de la Cartera de Inversión

Principales inversiones al mes de diciembre 2017

| | NOMBRE | SERIE | TIPO | MONTO | % |
|-------|------------|--------|-----------|---------------|-------|
| 1 | 1ASP_UHR | N | RTA. VAR. | 141,629,446 | 3.83% |
| 2 | 1ASP_WTB | N | RTA. VAR. | 130,341,016 | 3.53% |
| 3 | LD_BONDESD | 220113 | REPORTO | 124,936,816 | 3.38% |
| 4 | 1ASP_GLE | N | RTA. VAR. | 120,967,260 | 3.27% |
| 5 | 1ASP_SAP | N | RTA. VAR. | 118,676,775 | 3.21% |
| 6 | 1ASP_MC | N | RTA. VAR. | 117,939,250 | 3.19% |
| 7 | 1ASP_JE | N | RTA. VAR. | 117,751,425 | 3.19% |
| 8 | 1ASP_UCG | N | RTA. VAR. | 117,409,074 | 3.18% |
| 9 | 1ASP_BOSS | N | RTA. VAR. | 114,763,833 | 3.11% |
| 10 | 1ASP_BAYN | N | RTA. VAR. | 112,971,158 | 3.06% |
| TOTAL | | | | 3,695,628,784 | 100% |

Por Sector de Actividad económica

Comisiones y Remuneraciones por la Prestación de Servicios
i) Comisiones pagadas directamente por el Cliente

| Concepto | Clase IIO | | Serie más representativa (L) | |
|--|------------|------------|------------------------------|------------|
| | % | \$ | % | \$ |
| NCLUMPLIMIENTO PLAZO MÍNIMO DE PERMANENCIA | N/A | N/A | N/A | N/A |
| NCLUMPLIMIENTO SALDO MÍNIMO DE INVERSIÓN | N/A | N/A | N/A | N/A |
| COMPRA DE ACCIONES | N/A | N/A | N/A | N/A |
| VENTA DE ACCIONES | N/A | N/A | N/A | N/A |
| SERVICIOS POR ASESORÍA | N/A | N/A | N/A | N/A |
| SERVICIO DE CUSTODIA DE ACTIVOS OBJ. DE INV. | N/A | N/A | N/A | N/A |
| SERVICIO ADMINISTRACIÓN DE ACCIONES | N/A | N/A | N/A | N/A |
| OTRAS | N/A | N/A | N/A | N/A |
| TOTAL | N/A | N/A | N/A | N/A |

*El Fondo ni alguno de los integrantes de Grupo Financiero Scotiabank Inverlat que actúe como distribuidor cobran ninguna de estas comisiones; sin embargo, cada distribuidor podrá cobrar estas comisiones de conformidad con lo establecido en los contratos respectivos, por lo que se sugiere consultar a su distribuidor.

ii) Comisiones Pagadas por el Fondo de Inversión

| Concepto | Clase IIO | | Serie más representativa (L) | |
|-------------------------------------|-------------|-------------|------------------------------|--------------|
| | % | \$ | % | \$ |
| ADMINISTRACIÓN DE ACTIVOS* | 0.00 | 0.00 | 2.85 | 28.50 |
| ADMINISTRACIÓN ACTIVOS S/ DESEMPEÑO | 0.00 | 0.00 | 0.00 | 0.00 |
| DISTRIBUCIÓN DE ACCIONES | 0.00 | 0.00 | 0.00 | 0.00 |
| VALUACIÓN DE ACCIONES | 0.00 | 0.00 | 0.00 | 0.00 |
| DEPOSITO DE ACCIONES DEL FI | 0.00 | 0.00 | 0.00 | 0.00 |
| DEPOSITO DE VALORES | 0.00 | 0.00 | 0.01 | 0.10 |
| CONTABILIDAD | 0.00 | 0.00 | 0.00 | 0.00 |
| OTRAS | 0.00 | 0.00 | 0.01 | 0.10 |
| TOTAL | 0.00 | 0.00 | 2.87 | 28.70 |

Nota: Los % y \$ de las comisiones se presentan anualizados, considerando una inversión de \$1,000 pesos.

Políticas para la Compra - Venta de Acciones

| | | | |
|------------------------------|---|----------------------|---|
| Plazo mínimo de permanencia: | No se tiene plazo mínimo de permanencia | Liquidez: | Diaria |
| Recepción de órdenes: | Cualquier día hábil dentro del horario aplicable | Horario: | - a Hasta las 14:00 hrs. |
| Ejecución de operaciones: | Compra: El día de la solicitud Venta: El día de la solicitud | Límites de recompra: | 100% cuando no exceda el 10% del activo total del Fondo |
| Liquidación de operaciones: | 48 hrs. hábiles después de la ejecución | Diferencial*: | No se ha aplicado |

* La Sociedad de inversión ante condiciones desordenadas de mercado u operaciones inusuales, podrá aplicar a las operaciones compra-venta de sus acciones, un diferencial sobre el precio actualizado de valuación de dichas acciones, que haya determinado previamente, y conservarlo a favor de los inversionistas que permanecen en la sociedad.

Prestadores de Servicios

| | |
|---------------------------------|--|
| Operadora : | Scotia Fondos, S.A. de C.V. Sociedad Operadora de Sociedades de Inversión, Grupo Financiero Scotiabank Inverlat. |
| Distribuidora : | Scotia Inverlat Casa de Bolsa SA de CV, Actinver Casa de Bolsa SA de CV, Actinver-Lloyd SA, Administradora Vanguardia SA de CV, Allianz Fondika SA de CV, Banca Mifel SC, Banco Regional de Monterrey SA, Casa de Bolsa Arka SA de CV, Finaccess México SA de C. |
| Valuadora : | Valuadora GAF, S.A. de C.V. |
| Inst. Calificadora de Valores : | N.A. |
| Proveedor de Precios : | Valuación Operativa y Referencias de Mercado S.A. de C.V. |

Centro de Atención al Inversionista

| | |
|--------------------------------|--|
| Contacto y Número Telefónico : | fondosdeinversion@scotiabank.com.mx; Blvd. Manuel Ávila Camacho No.1, piso 2. Col. Lomas de Chapultepec, México D.F. C.P. 11009. 5325-3100 y 01800-7268423 |
| Horario : | 9:00 a 18:00 hrs., Lunes a Viernes |

Página(s) electrónica(s)

| | |
|--|--|
| Página de Internet del Grupo Financiero: | www.scotiabank.com.mx/ www.scotiabank.com.mx/ |
|--|--|

Información sobre comisiones y remuneraciones

Las comisiones por compra y venta de acciones, pueden disminuir el monto total de su inversión. Esto implica que usted recibiría un monto menor después de una operación. Lo anterior, junto con las comisiones pagadas por la sociedad, representa una reducción del rendimiento total que recibirá por su inversión en la sociedad.

Las comisiones por distribución de acciones pueden variar de distribuidor en distribuidor. Si quiere conocer la comisión específica consulte a su distribuidor.

Algunos prestadores de servicios pueden establecer acuerdos con la sociedad y ofrecerle descuentos por sus servicios. Para conocer de su existencia y el posible beneficio para usted, pregunte con su distribuidor.

El prospecto de información, contiene un mayor detalle de los conflictos de interés a los que pudiera estar sujeto.

Advertencias

La sociedad de inversión no cuenta con garantía alguna del IPAB, ni de la sociedad operadora ni del Grupo Financiero al que, en su caso, esta última pertenezca. La inversión en la sociedad se encuentra respaldada hasta por el monto de su patrimonio.

“Las inscripciones en el Registro Nacional de Valores tendrán efectos declarativos y no convalidan los actos jurídicos que sean nulos de conformidad con las leyes aplicables, ni implican certificación sobre la bondad de los valores inscritos en el mismo o sobre la solvencia, liquidez o calidad crediticia de la Sociedad de Inversión.”

Ningún intermediario financiero, apoderado para celebrar operaciones con el público, o cualquier otra persona, está autorizado para proporcionar información o hacer declaración alguna adicional al contenido del presente documento o el prospecto de información al público inversionista, por lo que deberán entenderse como no autorizadas por la sociedad.

Para mayor información visite la página electrónica de nuestra operadora y/o distribuidora(s), donde podrá consultar el prospecto de información al público inversionista de la sociedad, así como la información actualizada sobre la cartera de inversiones de la sociedad.

El presente documento y el prospecto de información al público inversionista son los únicos documentos de venta que reconoce la sociedad de inversión como válidos.

SCOTIA SOLUCION 3, S.A. DE C.V., F.I.R.V.

| | | | |
|------------------|----------------------|--------------------------------|--------------------------|
| Tipo | RENTA VARIABLE | Fecha de Autorización | 08 septiembre 2015 |
| Clasificación | DISCRECIONAL (RVDIS) | Clase y Serie | II1 |
| Clave de Pizarra | SCOTEUR | Posibles Adquirientes | PERSONAS MORALES EXENTAS |
| Calificación | N/A | Monto Mínimo de Inversión (\$) | 0 |

Importante: El valor de un fondo de inversión, cualquier que sea su política de inversión, está sujeta a la fluctuación de los mercados, por lo que el inversionista puede obtener ganancias o pérdidas.

Objetivo de Inversión

Invertir principalmente en acciones y valores de deuda internacionales emitidos por gobiernos, bancos y/o corporativos de países desarrollados o emergentes, en directo o a través de Exchange Traded Funds (ETF's por sus siglas en inglés) de deuda internacional y renta variable internacional; como inversión complementaria el Fondo podrá invertir en acciones de fondos de inversión de renta variable y deuda, acciones o instrumentos de deuda nacionales, incluyendo mecanismos de inversión colectiva, ETF's, así como depósitos bancarios de dinero a la vista. La permanencia mínima recomendada para que el inversionista mantenga su inversión en el Fondo es de por lo menos un 1 año.

Información Relevante

Dentro de los principales riesgos asociados a la inversión del Fondo en valores de deuda, accs y ETF's se encuentra el Riesgo de Mdo por lo que si cambia el precio de estos activos por movimientos en la tasa de interés y de mdo, cambiarán las variaciones en el precio de las acciones del Fondo, siempre existe la posibilidad de perder los recursos invertidos en el Fondo por condiciones adversas del mdo. Adicional al riesgo de mdo, cuando se invierta en accs y valores de deuda int., el riesgo cambiario puede afectar de manera directa el precio del Fondo. El Fondo buscará invertir principalmente en accs y valores de deuda int., emitidos por gobiernos, bancos y/o corporativos, en directo o a través ETFs y hasta el total de los activos del Fondo; de acuerdo a su representatividad en cuanto a la operatividad del mdo, la cual es asegurada mediante la selección de las emisoras líderes, determinadas éstas a través de su nivel de bursatilidad ya sea alta y mediana dentro de los mercados int., desarrollados o emergentes. Considerando los montos mínimos de inversión requeridos el Fondo está orientado a inversionistas pequeños, medianos o grandes pero se recomienda aquellos con amplios conocimientos financieros que buscan inversiones de riesgo muy alto, en virtud de que el objetivo y la estrategia es realizar una diversificación en acciones y valores de deuda int.

Valor en Riesgo (VaR):

Valor en Riesgo (VaR) de la cartera de inversión respecto de sus activos netos: 5.00% con una probabilidad de 95%. La pérdida que en un escenario pesimista (5 en 100) que puede enfrentar el Fondo en un lapso de un día, es de \$50.00 pesos por cada \$1,000 pesos invertidos.

Nota: Este dato es solo una estimación, las expectativas de pérdida podrían ser mayores, incluso por el monto total de la inversión realizada. La definición de valor en riesgo es válida únicamente en condiciones normales de mercado.

Rendimiento y Desempeño Histórico

Clase y Serie accionaria: II1

Índice(s) de Referencia: Mencionado en el inciso c)

Tabla de Rendimientos Efectivos

| | Último Mes | Últimos 3 Meses | Últimos 12 Meses | Año 2016 | Año 2015 | Año 2014 |
|-----------------------|------------|-----------------|------------------|----------|----------|----------|
| RENDIMIENTO BRUTO | N/A | N/A | N/A | N/A | N/A | N/A |
| RENDIMIENTO NETO | N/A | N/A | N/A | N/A | N/A | N/A |
| TLR (CETES 28) | N/A | N/A | N/A | N/A | N/A | N/A |
| ÍNDICE DE REFERENCIA* | N/A | N/A | N/A | N/A | N/A | N/A |

El rendimiento neto es después de comisiones y el que obtuvo el inversionista en el periodo.

El desempeño de la sociedad en el pasado, no es indicativo del desempeño que tendrá en el futuro.

* La Tasa Libre de Riesgo es una tasa que no incluye descuentos por comisiones o cualquier otro gasto.

Los datos de rendimiento se incluirán cuando se genere la información

Régimen y Política de Inversión

a) Estrategia de Administración: Activa.

b) Política de Inversión: El Fondo seguirá una estrategia de administración activa, que es aquella en la que se toman riesgos buscando aprovechar oportunidades del mercado internacional principalmente y en menor proporción del mercado nacional para tratar de incrementar su rendimiento por arriba de su base de referencia.

c) Índice de Referencia: S&P Europe 350.

d) Inversión en acciones de sociedades de inversión del mismo consorcio empresarial: Hasta el 30% de su Activo total.

e) Derivados: No.

f) Valores estructurados, títulos fiduciarios de capital o valores respaldados por activos: No.

g) Operaciones de Crédito: Solo préstamos y reportos sobre valores.

h) Riesgo Asociado: Muy Alto.

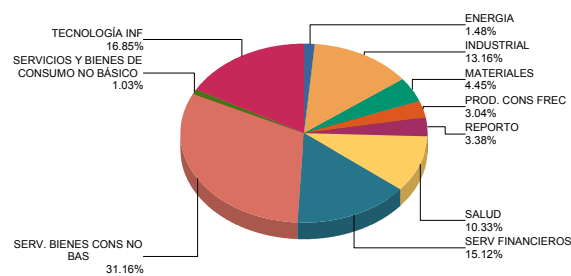
i) Montos Máximos y Mínimos de los Activos más importantes:

- Acciones e instrumentos de deuda internacionales, emitidos por gobiernos, bancos y corporativos en directo o a través de mecanismos de inversión colectiva, ETF's: Mín: 80.00% Máx: 100.00%
- Acciones o instrumentos de deuda nacionales, incluyendo mecanismos de inversión colectiva, ETF's: Mín: 0.00% Máx: 20.00%
- Acciones de S.I. de deuda y renta variable: Mín: 0.00% Máx: 20.00%
- Depósitos bancarios de dinero a la vista en entidades financieras, denominados en MN: Mín: 0.00% Máx: 20.00%
- ETF's: Mín: 0.00% Máx: 100.00%

Composición de la Cartera de Inversión

Principales inversiones al mes de diciembre 2017

| | NOMBRE | SERIE | TIPO | MONTO | % |
|-------|------------|--------|-----------|---------------|-------|
| 1 | 1ASP_UHR | N | RTA. VAR. | 141,629,446 | 3.83% |
| 2 | 1ASP_WTB | N | RTA. VAR. | 130,341,016 | 3.53% |
| 3 | LD_BONDESD | 220113 | REPORTO | 124,936,816 | 3.38% |
| 4 | 1ASP_GLE | N | RTA. VAR. | 120,967,260 | 3.27% |
| 5 | 1ASP_SAP | N | RTA. VAR. | 118,676,775 | 3.21% |
| 6 | 1ASP_MC | N | RTA. VAR. | 117,939,250 | 3.19% |
| 7 | 1ASP_JE | N | RTA. VAR. | 117,751,425 | 3.19% |
| 8 | 1ASP_UCG | N | RTA. VAR. | 117,409,074 | 3.18% |
| 9 | 1ASP_BOSS | N | RTA. VAR. | 114,763,833 | 3.11% |
| 10 | 1ASP_BAYN | N | RTA. VAR. | 112,971,158 | 3.06% |
| TOTAL | | | | 3,695,628,784 | 100% |

Por Sector de Actividad económica

Comisiones y Remuneraciones por la Prestación de Servicios
i) Comisiones pagadas directamente por el Cliente

| Concepto | Clase II1 | | Serie más representativa (L) | |
|--|------------|------------|------------------------------|------------|
| | % | \$ | % | \$ |
| NCLUMPLIMIENTO PLAZO MÍNIMO DE PERMANENCIA | N/A | N/A | N/A | N/A |
| NCLUMPLIMIENTO SALDO MÍNIMO DE INVERSIÓN | N/A | N/A | N/A | N/A |
| COMPRA DE ACCIONES | N/A | N/A | N/A | N/A |
| VENTA DE ACCIONES | N/A | N/A | N/A | N/A |
| SERVICIOS POR ASESORÍA | N/A | N/A | N/A | N/A |
| SERVICIO DE CUSTODIA DE ACTIVOS OBJ. DE INV. | N/A | N/A | N/A | N/A |
| SERVICIO ADMINISTRACIÓN DE ACCIONES | N/A | N/A | N/A | N/A |
| OTRAS | N/A | N/A | N/A | N/A |
| TOTAL | N/A | N/A | N/A | N/A |

*El Fondo ni alguno de los integrantes de Grupo Financiero Scotiabank Inverlat que actúe como distribuidor cobran ninguna de estas comisiones; sin embargo, cada distribuidor podrá cobrar estas comisiones de conformidad con lo establecido en los contratos respectivos, por lo que se sugiere consultar a su distribuidor.

ii) Comisiones Pagadas por el Fondo de Inversión

| Concepto | Clase II1 | | Serie más representativa (L) | |
|-------------------------------------|-------------|--------------|------------------------------|--------------|
| | % | \$ | % | \$ |
| ADMINISTRACIÓN DE ACTIVOS* | 2.85 | 28.50 | 2.85 | 28.50 |
| ADMINISTRACIÓN ACTIVOS S/ DESEMPEÑO | 0.00 | 0.00 | 0.00 | 0.00 |
| DISTRIBUCIÓN DE ACCIONES | 0.00 | 0.00 | 0.00 | 0.00 |
| VALUACIÓN DE ACCIONES | 0.00 | 0.00 | 0.00 | 0.00 |
| DEPOSITO DE ACCIONES DEL FI | 0.00 | 0.00 | 0.00 | 0.00 |
| DEPOSITO DE VALORES | 0.00 | 0.00 | 0.01 | 0.10 |
| CONTABILIDAD | 0.00 | 0.00 | 0.00 | 0.00 |
| OTRAS | 0.00 | 0.00 | 0.01 | 0.10 |
| TOTAL | 2.85 | 28.50 | 2.87 | 28.70 |

Nota: Los % y \$ de las comisiones se presentan anualizados, considerando una inversión de \$1,000 pesos.

Políticas para la Compra - Venta de Acciones

| | | | |
|------------------------------|---|----------------------|---|
| Plazo mínimo de permanencia: | No se tiene plazo mínimo de permanencia | Liquidez: | Diaria |
| Recepción de órdenes: | Cualquier día hábil dentro del horario aplicable | Horario: | - a Hasta las 14:00 hrs. |
| Ejecución de operaciones: | Compra: El día de la solicitud Venta: El día de la solicitud | Límites de recompra: | 100% cuando no exceda el 10% del activo total del Fondo |
| Liquidación de operaciones: | 48 hrs. hábiles después de la ejecución | Diferencial*: | No se ha aplicado |

* La Sociedad de inversión ante condiciones desordenadas de mercado u operaciones inusuales, podrá aplicar a las operaciones compra-venta de sus acciones, un diferencial sobre el precio actualizado de valuación de dichas acciones, que haya determinado previamente, y conservarlo a favor de los inversionistas que permanecen en la sociedad.

Prestadores de Servicios

| | |
|---------------------------------|--|
| Operadora : | Scotia Fondos, S.A. de C.V. Sociedad Operadora de Sociedades de Inversión, Grupo Financiero Scotiabank Inverlat. |
| Distribuidora : | Scotia Inverlat Casa de Bolsa SA de CV, Actinver Casa de Bolsa SA de CV, Actinver-Lloyd SA, Administradora Vanguardia SA de CV, Allianz Fondika SA de CV, Banca Mifel SC, Banco Regional de Monterrey SA, Casa de Bolsa Arka SA de CV, Finaccess México SA de C. |
| Valuadora : | Valuadora GAF, S.A. de C.V. |
| Inst. Calificadora de Valores : | N.A. |
| Proveedor de Precios : | Valuación Operativa y Referencias de Mercado S.A. de C.V. |

Centro de Atención al Inversionista

| | |
|--------------------------------|--|
| Contacto y Número Telefónico : | fondosdeinversion@scotiabank.com.mx; Blvd. Manuel Ávila Camacho No.1, piso 2. Col. Lomas de Chapultepec, México D.F. C.P. 11009. 5325-3100 y 01800-7268423 |
| Horario : | 9:00 a 18:00 hrs., Lunes a Viernes |

Página(s) electrónica(s)

| | |
|--|--|
| Página de Internet del Grupo Financiero: | www.scotiabank.com.mx/ www.scotiabank.com.mx/ |
|--|--|

Información sobre comisiones y remuneraciones

Las comisiones por compra y venta de acciones, pueden disminuir el monto total de su inversión. Esto implica que usted recibiría un monto menor después de una operación. Lo anterior, junto con las comisiones pagadas por la sociedad, representa una reducción del rendimiento total que recibirá por su inversión en la sociedad.

Las comisiones por distribución de acciones pueden variar de distribuidor en distribuidor. Si quiere conocer la comisión específica consulte a su distribuidor.

Algunos prestadores de servicios pueden establecer acuerdos con la sociedad y ofrecerle descuentos por sus servicios. Para conocer de su existencia y el posible beneficio para usted, pregunte con su distribuidor.

El prospecto de información, contiene un mayor detalle de los conflictos de interés a los que pudiera estar sujeto.

Advertencias

La sociedad de inversión no cuenta con garantía alguna del IPAB, ni de la sociedad operadora ni del Grupo Financiero al que, en su caso, esta última pertenezca. La inversión en la sociedad se encuentra respaldada hasta por el monto de su patrimonio.

“Las inscripciones en el Registro Nacional de Valores tendrán efectos declarativos y no convalidan los actos jurídicos que sean nulos de conformidad con las leyes aplicables, ni implican certificación sobre la bondad de los valores inscritos en el mismo o sobre la solvencia, liquidez o calidad crediticia de la Sociedad de Inversión.”

Ningún intermediario financiero, apoderado para celebrar operaciones con el público, o cualquier otra persona, está autorizado para proporcionar información o hacer declaración alguna adicional al contenido del presente documento o el prospecto de información al público inversionista, por lo que deberán entenderse como no autorizadas por la sociedad.

Para mayor información visite la página electrónica de nuestra operadora y/o distribuidora(s), donde podrá consultar el prospecto de información al público inversionista de la sociedad, así como la información actualizada sobre la cartera de inversiones de la sociedad.

El presente documento y el prospecto de información al público inversionista son los únicos documentos de venta que reconoce la sociedad de inversión como válidos.

SCOTIA SOLUCION 3, S.A. DE C.V., F.I.R.V.

| | | | |
|------------------|----------------------|--------------------------------|--------------------|
| Tipo | RENTA VARIABLE | Fecha de Autorización | 08 septiembre 2015 |
| Clasificación | DISCRECIONAL (RVDIS) | Clase y Serie | L |
| Clave de Pizarra | SCOTEUR | Posibles Adquirientes | PERSONAS FÍSICAS |
| Calificación | N/A | Monto Mínimo de Inversión (\$) | 0 |

Importante: El valor de un fondo de inversión, cualquier que sea su política de inversión, está sujeta a la fluctuación de los mercados, por lo que el inversionista puede obtener ganancias o pérdidas.

Objetivo de Inversión

Invertir principalmente en acciones y valores de deuda internacionales emitidos por gobiernos, bancos y/o corporativos de países desarrollados o emergentes, en directo o a través de Exchange Traded Funds (ETF's por sus siglas en inglés) de deuda internacional y renta variable internacional; como inversión complementaria el Fondo podrá invertir en acciones de fondos de inversión de renta variable y deuda, acciones o instrumentos de deuda nacionales, incluyendo mecanismos de inversión colectiva, ETF's, así como depósitos bancarios de dinero a la vista. La permanencia mínima recomendada para que el inversionista mantenga su inversión en el Fondo es de por lo menos un 1 año.

Información Relevante

Dentro de los principales riesgos asociados a la inversión del Fondo en valores de deuda, accs y ETF's se encuentra el Riesgo de Mdo por lo que si cambia el precio de estos activos por movimientos en la tasa de interés y de mdo, cambiarán las variaciones en el precio de las acciones del Fondo, siempre existe la posibilidad de perder los recursos invertidos en el Fondo por condiciones adversas del mdo. Adicional al riesgo de mdo, cuando se invierta en accs y valores de deuda int., el riesgo cambiario puede afectar de manera directa el precio del Fondo. El Fondo buscará invertir principalmente en accs y valores de deuda int., emitidos por gobiernos, bancos y/o corporativos, en directo o a través ETFs y hasta el total de los activos del Fondo; de acuerdo a su representatividad en cuanto a la operatividad del mdo, la cual es asegurada mediante la selección de las emisoras líderes, determinadas éstas a través de su nivel de bursatilidad ya sea alta y mediana dentro de los mercados int., desarrollados o emergentes. Considerando los montos mínimos de inversión requeridos el Fondo está orientado a inversionistas pequeños, medianos o grandes pero se recomienda aquellos con amplios conocimientos financieros que buscan inversiones de riesgo muy alto, en virtud de que el objetivo y la estrategia es realizar una diversificación en acciones y valores de deuda int.

Valor en Riesgo (VaR):

Valor en Riesgo (VaR) de la cartera de inversión respecto de sus activos netos: 5.00% con una probabilidad de 95%. La pérdida que en un escenario pesimista (5 en 100) que puede enfrentar el Fondo en un lapso de un día, es de \$50.00 pesos por cada \$1,000 pesos invertidos.

Nota: Este dato es solo una estimación, las expectativas de pérdida podrían ser mayores, incluso por el monto total de la inversión realizada. La definición de valor en riesgo es válida únicamente en condiciones normales de mercado.

Rendimiento y Desempeño Histórico

Clase y Serie accionaria: L

Índice(s) de Referencia: Mencionado en el inciso c)

Tabla de Rendimientos Efectivos

| | Último Mes | Últimos 3 Meses | Últimos 12 Meses | Año 2016 | Año 2015 | Año 2014 |
|-----------------------|------------|-----------------|------------------|----------|----------|----------|
| RENDIMIENTO BRUTO | 7.81 % | 9.32 % | 23.32 % | 18.24 % | 15.71 % | N/A |
| RENDIMIENTO NETO | 7.54 % | 8.49 % | 20.01 % | 14.93 % | 12.41 % | N/A |
| TLR (CETES 28) | 0.56 % | 1.78 % | 6.88 % | 4.13 % | 3.01 % | N/A |
| ÍNDICE DE REFERENCIA* | 0.33 % | 1.06 % | 4.06 % | -1.58 % | 7.44 % | N/A |

El rendimiento neto es después de comisiones y el que obtuvo el inversionista en el periodo.

El desempeño de la sociedad en el pasado, no es indicativo del desempeño que tendrá en el futuro.

* La Tasa Libre de Riesgo es una tasa que no incluye descuentos por comisiones o cualquier otro gasto.

Los datos de rendimiento se incluirán cuando se genere la información

Régimen y Política de Inversión

a) Estrategia de Administración: Activa.

b) Política de Inversión: El Fondo seguirá una estrategia de administración activa, que es aquella en la que se toman riesgos buscando aprovechar oportunidades del mercado internacional principalmente y en menor proporción del mercado nacional para tratar de incrementar su rendimiento por arriba de su base de referencia.

c) Índice de Referencia: S&P Europe 350.

d) Inversión en acciones de sociedades de inversión del mismo consorcio empresarial: Hasta el 30% de su Activo total.

e) Derivados: No.

f) Valores estructurados, títulos fiduciarios de capital o valores respaldados por activos: No.

g) Operaciones de Crédito: Solo préstamos y reportos sobre valores.

h) Riesgo Asociado: Muy Alto.

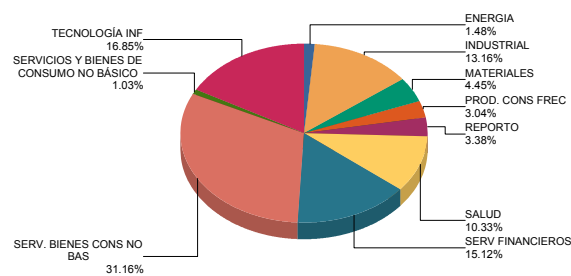
i) Montos Máximos y Mínimos de los Activos más importantes:

- Acciones e instrumentos de deuda internacionales, emitidos por gobiernos, bancos y corporativos en directo o a través de mecanismos de inversión colectiva, ETF's: Mín: 80.00% Máx: 100.00%
- Acciones o instrumentos de deuda nacionales, incluyendo mecanismos de inversión colectiva, ETF's: Mín: 0.00% Máx: 20.00%
- Acciones de S.I. de deuda y renta variable: Mín: 0.00% Máx: 20.00%
- Depósitos bancarios de dinero a la vista en entidades financieras, denominados en MN: Mín: 0.00% Máx: 20.00%
- ETF's: Mín: 0.00% Máx: 100.00%

Composición de la Cartera de Inversión

Principales inversiones al mes de diciembre 2017

| | NOMBRE | SERIE | TIPO | MONTO | % |
|-------|------------|--------|-----------|---------------|-------|
| 1 | 1ASP_UHR | N | RTA. VAR. | 141,629,446 | 3.83% |
| 2 | 1ASP_WTB | N | RTA. VAR. | 130,341,016 | 3.53% |
| 3 | LD_BONDESD | 220113 | REPORTO | 124,936,816 | 3.38% |
| 4 | 1ASP_GLE | N | RTA. VAR. | 120,967,260 | 3.27% |
| 5 | 1ASP_SAP | N | RTA. VAR. | 118,676,775 | 3.21% |
| 6 | 1ASP_MC | N | RTA. VAR. | 117,939,250 | 3.19% |
| 7 | 1ASP_JE | N | RTA. VAR. | 117,751,425 | 3.19% |
| 8 | 1ASP_UCG | N | RTA. VAR. | 117,409,074 | 3.18% |
| 9 | 1ASP_BOSS | N | RTA. VAR. | 114,763,833 | 3.11% |
| 10 | 1ASP_BAYN | N | RTA. VAR. | 112,971,158 | 3.06% |
| TOTAL | | | | 3,695,628,784 | 100% |

Por Sector de Actividad económica

Comisiones y Remuneraciones por la Prestación de Servicios
i) Comisiones pagadas directamente por el Cliente

| Concepto | Clase L | | Serie más representativa (L) | |
|--|------------|------------|------------------------------|------------|
| | % | \$ | % | \$ |
| NCLUMPLIMIENTO PLAZO MÍNIMO DE PERMANENCIA | N/A | N/A | N/A | N/A |
| NCLUMPLIMIENTO SALDO MÍNIMO DE INVERSIÓN | N/A | N/A | N/A | N/A |
| COMPRA DE ACCIONES | N/A | N/A | N/A | N/A |
| VENTA DE ACCIONES | N/A | N/A | N/A | N/A |
| SERVICIOS POR ASESORÍA | N/A | N/A | N/A | N/A |
| SERVICIO DE CUSTODIA DE ACTIVOS OBJ. DE INV. | N/A | N/A | N/A | N/A |
| SERVICIO ADMINISTRACIÓN DE ACCIONES | N/A | N/A | N/A | N/A |
| OTRAS | N/A | N/A | N/A | N/A |
| TOTAL | N/A | N/A | N/A | N/A |

*El Fondo ni alguno de los integrantes de Grupo Financiero Scotiabank Inverlat que actúe como distribuidor cobran ninguna de estas comisiones; sin embargo, cada distribuidor podrá cobrar estas comisiones de conformidad con lo establecido en los contratos respectivos, por lo que se sugiere consultar a su distribuidor.

ii) Comisiones Pagadas por el Fondo de Inversión

| Concepto | Clase L | | Serie más representativa (L) | |
|-------------------------------------|-------------|--------------|------------------------------|--------------|
| | % | \$ | % | \$ |
| ADMINISTRACIÓN DE ACTIVOS* | 2.85 | 28.50 | 2.85 | 28.50 |
| ADMINISTRACIÓN ACTIVOS S/ DESEMPEÑO | 0.00 | 0.00 | 0.00 | 0.00 |
| DISTRIBUCIÓN DE ACCIONES | 0.00 | 0.00 | 0.00 | 0.00 |
| VALUACIÓN DE ACCIONES | 0.00 | 0.00 | 0.00 | 0.00 |
| DEPOSITO DE ACCIONES DEL FI | 0.00 | 0.00 | 0.00 | 0.00 |
| DEPOSITO DE VALORES | 0.01 | 0.10 | 0.01 | 0.10 |
| CONTABILIDAD | 0.00 | 0.00 | 0.00 | 0.00 |
| OTRAS | 0.01 | 0.10 | 0.01 | 0.10 |
| TOTAL | 2.87 | 28.70 | 2.87 | 28.70 |

Nota: Los % y \$ de las comisiones se presentan anualizados, considerando una inversión de \$1,000 pesos.

Políticas para la Compra - Venta de Acciones

| | | | |
|------------------------------|---|----------------------|---|
| Plazo mínimo de permanencia: | No se tiene plazo mínimo de permanencia | Liquidez: | Diaria |
| Recepción de órdenes: | Cualquier día hábil dentro del horario aplicable | Horario: | - a Hasta las 14:00 hrs. |
| Ejecución de operaciones: | Compra: El día de la solicitud Venta: El día de la solicitud | Límites de recompra: | 100% cuando no exceda el 10% del activo total del Fondo |
| Liquidación de operaciones: | 48 hrs. hábiles después de la ejecución | Diferencial*: | No se ha aplicado |

* La Sociedad de inversión ante condiciones desordenadas de mercado u operaciones inusuales, podrá aplicar a las operaciones compra-venta de sus acciones, un diferencial sobre el precio actualizado de valuación de dichas acciones, que haya determinado previamente, y conservarlo a favor de los inversionistas que permanecen en la sociedad.

Prestadores de Servicios

| | |
|---------------------------------|--|
| Operadora : | Scotia Fondos, S.A. de C.V. Sociedad Operadora de Sociedades de Inversión, Grupo Financiero Scotiabank Inverlat. |
| Distribuidora : | Scotia Inverlat Casa de Bolsa SA de CV, Actinver Casa de Bolsa SA de CV, Actinver-Lloyd SA, Administradora Vanguardia SA de CV, Allianz Fondika SA de CV, Banca Mifel SC, Banco Regional de Monterrey SA, Casa de Bolsa Arka SA de CV, Finaccess México SA de C. |
| Valuadora : | Valuadora GAF, S.A. de C.V. |
| Inst. Calificadora de Valores : | N.A. |
| Proveedor de Precios : | Valuación Operativa y Referencias de Mercado S.A. de C.V. |

Centro de Atención al Inversionista

| | |
|--------------------------------|--|
| Contacto y Número Telefónico : | fondosdeinversion@scotiabank.com.mx; Blvd. Manuel Ávila Camacho No.1, piso 2. Col. Lomas de Chapultepec, México D.F. C.P. 11009. 5325-3100 y 01800-7268423 |
| Horario : | 9:00 a 18:00 hrs., Lunes a Viernes |

Página(s) electrónica(s)

| | |
|--|--|
| Página de Internet del Grupo Financiero: | www.scotiabank.com.mx/ www.scotiabank.com.mx/ |
|--|--|

Información sobre comisiones y remuneraciones

Las comisiones por compra y venta de acciones, pueden disminuir el monto total de su inversión. Esto implica que usted recibiría un monto menor después de una operación. Lo anterior, junto con las comisiones pagadas por la sociedad, representa una reducción del rendimiento total que recibirá por su inversión en la sociedad.

Las comisiones por distribución de acciones pueden variar de distribuidor en distribuidor. Si quiere conocer la comisión específica consulte a su distribuidor.

Algunos prestadores de servicios pueden establecer acuerdos con la sociedad y ofrecerle descuentos por sus servicios. Para conocer de su existencia y el posible beneficio para usted, pregunte con su distribuidor.

El prospecto de información, contiene un mayor detalle de los conflictos de interés a los que pudiera estar sujeto.

Advertencias

La sociedad de inversión no cuenta con garantía alguna del IPAB, ni de la sociedad operadora ni del Grupo Financiero al que, en su caso, esta última pertenezca. La inversión en la sociedad se encuentra respaldada hasta por el monto de su patrimonio.

“Las inscripciones en el Registro Nacional de Valores tendrán efectos declarativos y no convalidan los actos jurídicos que sean nulos de conformidad con las leyes aplicables, ni implican certificación sobre la bondad de los valores inscritos en el mismo o sobre la solvencia, liquidez o calidad crediticia de la Sociedad de Inversión.”

Ningún intermediario financiero, apoderado para celebrar operaciones con el público, o cualquier otra persona, está autorizado para proporcionar información o hacer declaración alguna adicional al contenido del presente documento o el prospecto de información al público inversionista, por lo que deberán entenderse como no autorizadas por la sociedad.

Para mayor información visite la página electrónica de nuestra operadora y/o distribuidora(s), donde podrá consultar el prospecto de información al público inversionista de la sociedad, así como la información actualizada sobre la cartera de inversiones de la sociedad.

El presente documento y el prospecto de información al público inversionista son los únicos documentos de venta que reconoce la sociedad de inversión como válidos.

SCOTIA SOLUCION 3, S.A. DE C.V., F.I.R.V.

| | | | |
|------------------|----------------------|--------------------------------|--------------------|
| Tipo | RENTA VARIABLE | Fecha de Autorización | 08 septiembre 2015 |
| Clasificación | DISCRECIONAL (RVDIS) | Clase y Serie | M |
| Clave de Pizarra | SCOTEUR | Posibles Adquirientes | PERSONAS MORALES |
| Calificación | N/A | Monto Mínimo de Inversión (\$) | 0 |

Importante: El valor de un fondo de inversión, cualquier que sea su política de inversión, está sujeta a la fluctuación de los mercados, por lo que el inversionista puede obtener ganancias o pérdidas.

Objetivo de Inversión

Invertir principalmente en acciones y valores de deuda internacionales emitidos por gobiernos, bancos y/o corporativos de países desarrollados o emergentes, en directo o a través de Exchange Traded Funds (ETF's por sus siglas en inglés) de deuda internacional y renta variable internacional; como inversión complementaria el Fondo podrá invertir en acciones de fondos de inversión de renta variable y deuda, acciones o instrumentos de deuda nacionales, incluyendo mecanismos de inversión colectiva, ETF's, así como depósitos bancarios de dinero a la vista. La permanencia mínima recomendada para que el inversionista mantenga su inversión en el Fondo es de por lo menos un 1 año.

Información Relevante

Dentro de los principales riesgos asociados a la inversión del Fondo en valores de deuda, accs y ETF's se encuentra el Riesgo de Mdo por lo que si cambia el precio de estos activos por movimientos en la tasa de interés y de mdo, cambiarán las variaciones en el precio de las acciones del Fondo, siempre existe la posibilidad de perder los recursos invertidos en el Fondo por condiciones adversas del mdo. Adicional al riesgo de mdo, cuando se invierta en accs y valores de deuda int., el riesgo cambiario puede afectar de manera directa el precio del Fondo. El Fondo buscará invertir principalmente en accs y valores de deuda int., emitidos por gobiernos, bancos y/o corporativos, en directo o a través ETFs y hasta el total de los activos del Fondo; de acuerdo a su representatividad en cuanto a la operatividad del mdo, la cual es asegurada mediante la selección de las emisoras líderes, determinadas éstas a través de su nivel de bursatilidad ya sea alta y mediana dentro de los mercados int., desarrollados o emergentes. Considerando los montos mínimos de inversión requeridos el Fondo está orientado a inversionistas pequeños, medianos o grandes pero se recomienda aquellos con amplios conocimientos financieros que buscan inversiones de riesgo muy alto, en virtud de que el objetivo y la estrategia es realizar una diversificación en acciones y valores de deuda int.

Valor en Riesgo (VaR):

Valor en Riesgo (VaR) de la cartera de inversión respecto de sus activos netos: 5.00% con una probabilidad de 95%. La pérdida que en un escenario pesimista (5 en 100) que puede enfrentar el Fondo en un lapso de un día, es de \$50.00 pesos por cada \$1,000 pesos invertidos.

Nota: Este dato es solo una estimación, las expectativas de pérdida podrían ser mayores, incluso por el monto total de la inversión realizada. La definición de valor en riesgo es válida únicamente en condiciones normales de mercado.

Rendimiento y Desempeño Histórico

Clase y Serie accionaria: M

Índice(s) de Referencia: Mencionado en el inciso c)

Tabla de Rendimientos Efectivos

| | Último Mes | Últimos 3 Meses | Últimos 12 Meses | Año 2016 | Año 2015 | Año 2014 |
|-----------------------|------------|-----------------|------------------|----------|----------|----------|
| RENDIMIENTO BRUTO | 7.82 % | 9.34 % | 23.55 % | 18.52 % | 15.95 % | N/A |
| RENDIMIENTO NETO | 7.54 % | 8.51 % | 20.25 % | 15.21 % | 12.64 % | N/A |
| TLR (CETES 28) | 0.56 % | 1.78 % | 6.88 % | 4.13 % | 3.01 % | N/A |
| ÍNDICE DE REFERENCIA* | 0.33 % | 1.06 % | 4.06 % | -1.58 % | 7.44 % | N/A |

El rendimiento neto es después de comisiones y el que obtuvo el inversionista en el periodo.

El desempeño de la sociedad en el pasado, no es indicativo del desempeño que tendrá en el futuro.

* La Tasa Libre de Riesgo es una tasa que no incluye descuentos por comisiones o cualquier otro gasto.

Los datos de rendimiento se incluirán cuando se genere la información

Régimen y Política de Inversión

a) Estrategia de Administración: Activa.

b) Política de Inversión: El Fondo seguirá una estrategia de administración activa, que es aquella en la que se toman riesgos buscando aprovechar oportunidades del mercado internacional principalmente y en menor proporción del mercado nacional para tratar de incrementar su rendimiento por arriba de su base de referencia.

c) Índice de Referencia: S&P Europe 350.

d) Inversión en acciones de sociedades de inversión del mismo consorcio empresarial: Hasta el 30% de su Activo total.

e) Derivados: No.

f) Valores estructurados, títulos fiduciarios de capital o valores respaldados por activos: No.

g) Operaciones de Crédito: Solo préstamos y reportos sobre valores.

h) Riesgo Asociado: Muy Alto.

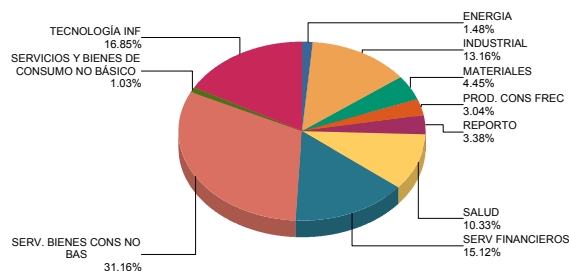
i) Montos Máximos y Mínimos de los Activos más importantes:

- Acciones e instrumentos de deuda internacionales, emitidos por gobiernos, bancos y corporativos en directo o a través de mecanismos de inversión colectiva, ETF's: Mín: 80.00% Máx: 100.00%
- Acciones o instrumentos de deuda nacionales, incluyendo mecanismos de inversión colectiva, ETF's: Mín: 0.00% Máx: 20.00%
- Acciones de S.I. de deuda y renta variable: Mín: 0.00% Máx: 20.00%
- Depósitos bancarios de dinero a la vista en entidades financieras, denominados en MN: Mín: 0.00% Máx: 20.00%
- ETF's: Mín: 0.00% Máx: 100.00%

Composición de la Cartera de Inversión

Principales inversiones al mes de diciembre 2017

| | NOMBRE | SERIE | TIPO | MONTO | % |
|-------|------------|--------|-----------|---------------|-------|
| 1 | 1ASP_UHR | N | RTA. VAR. | 141,629,446 | 3.83% |
| 2 | 1ASP_WTB | N | RTA. VAR. | 130,341,016 | 3.53% |
| 3 | LD_BONDESD | 220113 | REPORTO | 124,936,816 | 3.38% |
| 4 | 1ASP_GLE | N | RTA. VAR. | 120,967,260 | 3.27% |
| 5 | 1ASP_SAP | N | RTA. VAR. | 118,676,775 | 3.21% |
| 6 | 1ASP_MC | N | RTA. VAR. | 117,939,250 | 3.19% |
| 7 | 1ASP_JE | N | RTA. VAR. | 117,751,425 | 3.19% |
| 8 | 1ASP_UCG | N | RTA. VAR. | 117,409,074 | 3.18% |
| 9 | 1ASP_BOSS | N | RTA. VAR. | 114,763,833 | 3.11% |
| 10 | 1ASP_BAYN | N | RTA. VAR. | 112,971,158 | 3.06% |
| TOTAL | | | | 3,695,628,784 | 100% |

Por Sector de Actividad económica

Comisiones y Remuneraciones por la Prestación de Servicios
i) Comisiones pagadas directamente por el Cliente

| Concepto | Clase M | | Serie más representativa (L) | |
|--|------------|------------|------------------------------|------------|
| | % | \$ | % | \$ |
| NCLUMPLIMIENTO PLAZO MÍNIMO DE PERMANENCIA | N/A | N/A | N/A | N/A |
| NCLUMPLIMIENTO SALDO MÍNIMO DE INVERSIÓN | N/A | N/A | N/A | N/A |
| COMPRA DE ACCIONES | N/A | N/A | N/A | N/A |
| VENTA DE ACCIONES | N/A | N/A | N/A | N/A |
| SERVICIOS POR ASESORÍA | N/A | N/A | N/A | N/A |
| SERVICIO DE CUSTODIA DE ACTIVOS OBJ. DE INV. | N/A | N/A | N/A | N/A |
| SERVICIO ADMINISTRACIÓN DE ACCIONES | N/A | N/A | N/A | N/A |
| OTRAS | N/A | N/A | N/A | N/A |
| TOTAL | N/A | N/A | N/A | N/A |

*El Fondo ni alguno de los integrantes de Grupo Financiero Scotiabank Inverlat que actúe como distribuidor cobran ninguna de estas comisiones; sin embargo, cada distribuidor podrá cobrar estas comisiones de conformidad con lo establecido en los contratos respectivos, por lo que se sugiere consultar a su distribuidor.

ii) Comisiones Pagadas por el Fondo de Inversión

| Concepto | Clase M | | Serie más representativa (L) | |
|-------------------------------------|-------------|--------------|------------------------------|--------------|
| | % | \$ | % | \$ |
| ADMINISTRACIÓN DE ACTIVOS* | 2.85 | 28.50 | 2.85 | 28.50 |
| ADMINISTRACIÓN ACTIVOS S/ DESEMPEÑO | 0.00 | 0.00 | 0.00 | 0.00 |
| DISTRIBUCIÓN DE ACCIONES | 0.00 | 0.00 | 0.00 | 0.00 |
| VALUACIÓN DE ACCIONES | 0.00 | 0.00 | 0.00 | 0.00 |
| DEPOSITO DE ACCIONES DEL FI | 0.00 | 0.00 | 0.00 | 0.00 |
| DEPOSITO DE VALORES | 0.01 | 0.10 | 0.01 | 0.10 |
| CONTABILIDAD | 0.00 | 0.00 | 0.00 | 0.00 |
| OTRAS | 0.01 | 0.10 | 0.01 | 0.10 |
| TOTAL | 2.87 | 28.70 | 2.87 | 28.70 |

Nota: Los % y \$ de las comisiones se presentan anualizados, considerando una inversión de \$1,000 pesos.

Políticas para la Compra - Venta de Acciones

| | | | |
|------------------------------|---|----------------------|---|
| Plazo mínimo de permanencia: | No se tiene plazo mínimo de permanencia | Liquidez: | Diaria |
| Recepción de órdenes: | Cualquier día hábil dentro del horario aplicable | Horario: | - a Hasta las 14:00 hrs. |
| Ejecución de operaciones: | Compra: El día de la solicitud Venta: El día de la solicitud | Límites de recompra: | 100% cuando no exceda el 10% del activo total del Fondo |
| Liquidación de operaciones: | 48 hrs. hábiles después de la ejecución | Diferencial*: | No se ha aplicado |

* La Sociedad de inversión ante condiciones desordenadas de mercado u operaciones inusuales, podrá aplicar a las operaciones compra-venta de sus acciones, un diferencial sobre el precio actualizado de valuación de dichas acciones, que haya determinado previamente, y conservarlo a favor de los inversionistas que permanecen en la sociedad.

Prestadores de Servicios

| | |
|---------------------------------|--|
| Operadora : | Scotia Fondos, S.A. de C.V. Sociedad Operadora de Sociedades de Inversión, Grupo Financiero Scotiabank Inverlat. |
| Distribuidora : | Scotia Inverlat Casa de Bolsa SA de CV, Actinver Casa de Bolsa SA de CV, Actinver-Lloyd SA, Administradora Vanguardia SA de CV, Allianz Fondika SA de CV, Banca Mifel SC, Banco Regional de Monterrey SA, Casa de Bolsa Arka SA de CV, Finaccess México SA de C. |
| Valuadora : | Valuadora GAF, S.A. de C.V. |
| Inst. Calificadora de Valores : | N.A. |
| Proveedor de Precios : | Valuación Operativa y Referencias de Mercado S.A. de C.V. |

Centro de Atención al Inversionista

| | |
|--------------------------------|--|
| Contacto y Número Telefónico : | fondosdeinversion@scotiabank.com.mx; Blvd. Manuel Ávila Camacho No.1, piso 2. Col. Lomas de Chapultepec, México D.F. C.P. 11009. 5325-3100 y 01800-7268423 |
| Horario : | 9:00 a 18:00 hrs., Lunes a Viernes |

Página(s) electrónica(s)

| | |
|--|--|
| Página de Internet del Grupo Financiero: | www.scotiabank.com.mx/ www.scotiabank.com.mx/ |
|--|--|

Información sobre comisiones y remuneraciones

Las comisiones por compra y venta de acciones, pueden disminuir el monto total de su inversión. Esto implica que usted recibiría un monto menor después de una operación. Lo anterior, junto con las comisiones pagadas por la sociedad, representa una reducción del rendimiento total que recibirá por su inversión en la sociedad.

Las comisiones por distribución de acciones pueden variar de distribuidor en distribuidor. Si quiere conocer la comisión específica consulte a su distribuidor.

Algunos prestadores de servicios pueden establecer acuerdos con la sociedad y ofrecerle descuentos por sus servicios. Para conocer de su existencia y el posible beneficio para usted, pregunte con su distribuidor.

El prospecto de información, contiene un mayor detalle de los conflictos de interés a los que pudiera estar sujeto.

Advertencias

La sociedad de inversión no cuenta con garantía alguna del IPAB, ni de la sociedad operadora ni del Grupo Financiero al que, en su caso, esta última pertenezca. La inversión en la sociedad se encuentra respaldada hasta por el monto de su patrimonio.

“Las inscripciones en el Registro Nacional de Valores tendrán efectos declarativos y no convalidan los actos jurídicos que sean nulos de conformidad con las leyes aplicables, ni implican certificación sobre la bondad de los valores inscritos en el mismo o sobre la solvencia, liquidez o calidad crediticia de la Sociedad de Inversión.”

Ningún intermediario financiero, apoderado para celebrar operaciones con el público, o cualquier otra persona, está autorizado para proporcionar información o hacer declaración alguna adicional al contenido del presente documento o el prospecto de información al público inversionista, por lo que deberán entenderse como no autorizadas por la sociedad.

Para mayor información visite la página electrónica de nuestra operadora y/o distribuidora(s), donde podrá consultar el prospecto de información al público inversionista de la sociedad, así como la información actualizada sobre la cartera de inversiones de la sociedad.

El presente documento y el prospecto de información al público inversionista son los únicos documentos de venta que reconoce la sociedad de inversión como válidos.

SCOTIA SOLUCION 3, S.A. DE C.V., F.I.R.V.

| | | | |
|------------------|----------------------|--------------------------------|--------------------|
| Tipo | RENTA VARIABLE | Fecha de Autorización | 08 septiembre 2015 |
| Clasificación | DISCRECIONAL (RVDIS) | Clase y Serie | S |
| Clave de Pizarra | SCOTEUR | Posibles Adquirientes | PERSONAS FÍSICAS |
| Calificación | N/A | Monto Mínimo de Inversión (\$) | 0 |

Importante: El valor de un fondo de inversión, cualquier que sea su política de inversión, está sujeta a la fluctuación de los mercados, por lo que el inversionista puede obtener ganancias o pérdidas.

Objetivo de Inversión

Invertir principalmente en acciones y valores de deuda internacionales emitidos por gobiernos, bancos y/o corporativos de países desarrollados o emergentes, en directo o a través de Exchange Traded Funds (ETF's por sus siglas en inglés) de deuda internacional y renta variable internacional; como inversión complementaria el Fondo podrá invertir en acciones de fondos de inversión de renta variable y deuda, acciones o instrumentos de deuda nacionales, incluyendo mecanismos de inversión colectiva, ETF's, así como depósitos bancarios de dinero a la vista. La permanencia mínima recomendada para que el inversionista mantenga su inversión en el Fondo es de por lo menos un 1 año.

Información Relevante

Dentro de los principales riesgos asociados a la inversión del Fondo en valores de deuda, accs y ETF's se encuentra el Riesgo de Mdo por lo que si cambia el precio de estos activos por movimientos en la tasa de interés y de mdo, cambiarán las variaciones en el precio de las acciones del Fondo, siempre existe la posibilidad de perder los recursos invertidos en el Fondo por condiciones adversas del mdo. Adicional al riesgo de mdo, cuando se invierta en accs y valores de deuda int., el riesgo cambiario puede afectar de manera directa el precio del Fondo. El Fondo buscará invertir principalmente en accs y valores de deuda int., emitidos por gobiernos, bancos y/o corporativos, en directo o a través ETFs y hasta el total de los activos del Fondo; de acuerdo a su representatividad en cuanto a la operatividad del mdo, la cual es asegurada mediante la selección de las emisoras líderes, determinadas éstas a través de su nivel de bursatilidad ya sea alta y mediana dentro de los mercados int., desarrollados o emergentes. Considerando los montos mínimos de inversión requeridos el Fondo está orientado a inversionistas pequeños, medianos o grandes pero se recomienda aquellos con amplios conocimientos financieros que buscan inversiones de riesgo muy alto, en virtud de que el objetivo y la estrategia es realizar una diversificación en acciones y valores de deuda int.

Valor en Riesgo (VaR):

Valor en Riesgo (VaR) de la cartera de inversión respecto de sus activos netos:5.00% con una probabilidad de 95%. La pérdida que en un escenario pesimista (5 en 100) que puede enfrentar el Fondo en un lapso de un día, es de \$50.00 pesos por cada \$1,000 pesos invertidos.

Nota: Este dato es solo una estimación, las expectativas de pérdida podrían ser mayores, incluso por el monto total de la inversión realizada. La definición de valor en riesgo es válida únicamente en condiciones normales de mercado.

Rendimiento y Desempeño Histórico

Clase y Serie accionaria: S

Índice(s) de Referencia: Mencionado en el inciso c)

Tabla de Rendimientos Efectivos

| | Último Mes | Últimos 3 Meses | Últimos 12 Meses | Año 2016 | Año 2015 | Año 2014 |
|-----------------------|------------|-----------------|------------------|----------|----------|----------|
| RENDIMIENTO BRUTO | 7.82 % | 9.37 % | 23.90 % | N/A | N/A | N/A |
| RENDIMIENTO NETO | 7.77 % | 9.23 % | 23.32 % | N/A | N/A | N/A |
| TLR (CETES 28) | 0.56 % | 1.78 % | 6.88 % | N/A | N/A | N/A |
| ÍNDICE DE REFERENCIA* | 0.55 % | 1.74 % | 6.79 % | N/A | N/A | N/A |

El rendimiento neto es después de comisiones y el que obtuvo el inversionista en el periodo.

El desempeño de la sociedad en el pasado, no es indicativo del desempeño que tendrá en el futuro.

* La Tasa Libre de Riesgo es una tasa que no incluye descuentos por comisiones o cualquier otro gasto.

Los datos de rendimiento se incluirán cuando se genere la información

Régimen y Política de Inversión

a)Estrategia de Administración: Activa.

b)Política de Inversión: El Fondo seguirá una estrategia de administración activa, que es aquella en la que se toman riesgos buscando aprovechar oportunidades del mercado internacional principalmente y en menor proporción del mercado nacional para tratar de incrementar su rendimiento por arriba de su base de referencia.

c)Índice de Referencia: S&P Europe 350.

d)Inversión en acciones de sociedades de inversión del mismo consorcio empresarial: Hasta el 30% de su Activo total.

e)Derivados: No.

f)Valores estructurados, títulos fiduciarios de capital o valores respaldados por activos: No.

g)Operaciones de Crédito: Solo préstamos y reportos sobre valores.

h)Riesgo Asociado: Muy Alto.

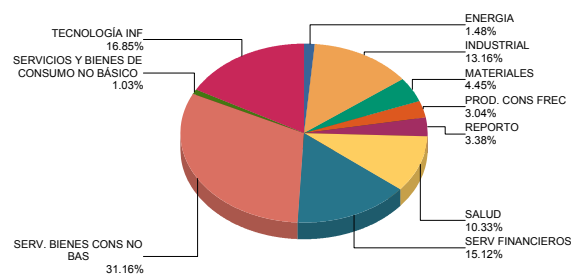
i)Montos Máximos y Mínimos de los Activos más importantes:

- Acciones e instrumentos de deuda internacionales, emitidos por gobiernos, bancos y corporativos en directo o a través de mecanismos de inversión colectiva, ETF's: Mín: 80.00% Máx: 100.00%
- Acciones o instrumentos de deuda nacionales, incluyendo mecanismos de inversión colectiva, ETF's: Mín: 0.00% Máx: 20.00%
- Acciones de S.I. de deuda y renta variable: Mín: 0.00% Máx:20.00%
- Depósitos bancarios de dinero a la vista en entidades financieras, denominados en MN: Mín:0.00% Máx:20.00%
- ETF's: Mín: 0.00% Máx: 100.00%

Composición de la Cartera de Inversión

Principales inversiones al mes de diciembre 2017

| | NOMBRE | SERIE | TIPO | MONTO | % |
|-------|------------|--------|-----------|---------------|-------|
| 1 | 1ASP_UHR | N | RTA. VAR. | 141,629,446 | 3.83% |
| 2 | 1ASP_WTB | N | RTA. VAR. | 130,341,016 | 3.53% |
| 3 | LD_BONDESD | 220113 | REPORTO | 124,936,816 | 3.38% |
| 4 | 1ASP_GLE | N | RTA. VAR. | 120,967,260 | 3.27% |
| 5 | 1ASP_SAP | N | RTA. VAR. | 118,676,775 | 3.21% |
| 6 | 1ASP_MC | N | RTA. VAR. | 117,939,250 | 3.19% |
| 7 | 1ASP_JE | N | RTA. VAR. | 117,751,425 | 3.19% |
| 8 | 1ASP_UCG | N | RTA. VAR. | 117,409,074 | 3.18% |
| 9 | 1ASP_BOSS | N | RTA. VAR. | 114,763,833 | 3.11% |
| 10 | 1ASP_BAYN | N | RTA. VAR. | 112,971,158 | 3.06% |
| TOTAL | | | | 3,695,628,784 | 100% |

Por Sector de Actividad económica

Comisiones y Remuneraciones por la Prestación de Servicios
i) Comisiones pagadas directamente por el Cliente

| Concepto | Clase S | | Serie más representativa (L) | |
|--|------------|------------|------------------------------|------------|
| | % | \$ | % | \$ |
| NCLUMPLIMIENTO PLAZO MÍNIMO DE PERMANENCIA | N/A | N/A | N/A | N/A |
| NCLUMPLIMIENTO SALDO MÍNIMO DE INVERSIÓN | N/A | N/A | N/A | N/A |
| COMPRA DE ACCIONES | N/A | N/A | N/A | N/A |
| VENTA DE ACCIONES | N/A | N/A | N/A | N/A |
| SERVICIOS POR ASESORÍA | N/A | N/A | N/A | N/A |
| SERVICIO DE CUSTODIA DE ACTIVOS OBJ. DE INV. | N/A | N/A | N/A | N/A |
| SERVICIO ADMINISTRACIÓN DE ACCIONES | N/A | N/A | N/A | N/A |
| OTRAS | N/A | N/A | N/A | N/A |
| TOTAL | N/A | N/A | N/A | N/A |

*El Fondo ni alguno de los integrantes de Grupo Financiero Scotiabank Inverlat que actúe como distribuidor cobran ninguna de estas comisiones; sin embargo, cada distribuidor podrá cobrar estas comisiones de conformidad con lo establecido en los contratos respectivos, por lo que se sugiere consultar a su distribuidor.

ii) Comisiones Pagadas por el Fondo de Inversión

| Concepto | Clase S | | Serie más representativa (L) | |
|-------------------------------------|-------------|-------------|------------------------------|--------------|
| | % | \$ | % | \$ |
| ADMINISTRACIÓN DE ACTIVOS* | 0.50 | 5.00 | 2.85 | 28.50 |
| ADMINISTRACIÓN ACTIVOS S/ DESEMPEÑO | 0.00 | 0.00 | 0.00 | 0.00 |
| DISTRIBUCIÓN DE ACCIONES | 0.00 | 0.00 | 0.00 | 0.00 |
| VALUACIÓN DE ACCIONES | 0.00 | 0.00 | 0.00 | 0.00 |
| DEPOSITO DE ACCIONES DEL FI | 0.00 | 0.00 | 0.00 | 0.00 |
| DEPOSITO DE VALORES | 0.01 | 0.10 | 0.01 | 0.10 |
| CONTABILIDAD | 0.00 | 0.00 | 0.00 | 0.00 |
| OTRAS | 0.01 | 0.10 | 0.01 | 0.10 |
| TOTAL | 0.52 | 5.20 | 2.87 | 28.70 |

Nota: Los % y \$ de las comisiones se presentan anualizados, considerando una inversión de \$1,000 pesos.

Políticas para la Compra - Venta de Acciones

| | | | |
|------------------------------|---|----------------------|---|
| Plazo mínimo de permanencia: | No se tiene plazo mínimo de permanencia | Liquidez: | Diaria |
| Recepción de órdenes: | Cualquier día hábil dentro del horario aplicable | Horario: | - a Hasta las 14:00 hrs. |
| Ejecución de operaciones: | Compra: El día de la solicitud Venta: El día de la solicitud | Límites de recompra: | 100% cuando no exceda el 10% del activo total del Fondo |
| Liquidación de operaciones: | 48 hrs. hábiles después de la ejecución | Diferencial*: | No se ha aplicado |

* La Sociedad de inversión ante condiciones desordenadas de mercado u operaciones inusuales, podrá aplicar a las operaciones compra-venta de sus acciones, un diferencial sobre el precio actualizado de valuación de dichas acciones, que haya determinado previamente, y conservarlo a favor de los inversionistas que permanecen en la sociedad.

Prestadores de Servicios

| | |
|---------------------------------|--|
| Operadora : | Scotia Fondos, S.A. de C.V. Sociedad Operadora de Sociedades de Inversión, Grupo Financiero Scotiabank Inverlat. |
| Distribuidora : | Scotia Inverlat Casa de Bolsa SA de CV, Actinver Casa de Bolsa SA de CV, Actinver-Lloyd SA, Administradora Vanguardia SA de CV, Allianz Fondika SA de CV, Banca Mifel SC, Banco Regional de Monterrey SA, Casa de Bolsa Arka SA de CV, Finaccess México SA de C. |
| Valuadora : | Valuadora GAF, S.A. de C.V. |
| Inst. Calificadora de Valores : | N.A. |
| Proveedor de Precios : | Valuación Operativa y Referencias de Mercado S.A. de C.V. |

Centro de Atención al Inversionista

| | |
|--------------------------------|--|
| Contacto y Número Telefónico : | fondosdeinversion@scotiabank.com.mx; Blvd. Manuel Ávila Camacho No.1, piso 2. Col. Lomas de Chapultepec, México D.F. C.P. 11009. 5325-3100 y 01800-7268423 |
| Horario : | 9:00 a 18:00 hrs., Lunes a Viernes |

Página(s) electrónica(s)

| | |
|--|--|
| Página de Internet del Grupo Financiero: | www.scotiabank.com.mx/ www.scotiabank.com.mx/ |
|--|--|

Información sobre comisiones y remuneraciones

Las comisiones por compra y venta de acciones, pueden disminuir el monto total de su inversión. Esto implica que usted recibiría un monto menor después de una operación. Lo anterior, junto con las comisiones pagadas por la sociedad, representa una reducción del rendimiento total que recibirá por su inversión en la sociedad.

Las comisiones por distribución de acciones pueden variar de distribuidor en distribuidor. Si quiere conocer la comisión específica consulte a su distribuidor.

Algunos prestadores de servicios pueden establecer acuerdos con la sociedad y ofrecerle descuentos por sus servicios. Para conocer de su existencia y el posible beneficio para usted, pregunte con su distribuidor.

El prospecto de información, contiene un mayor detalle de los conflictos de interés a los que pudiera estar sujeto.

Advertencias

La sociedad de inversión no cuenta con garantía alguna del IPAB, ni de la sociedad operadora ni del Grupo Financiero al que, en su caso, esta última pertenezca. La inversión en la sociedad se encuentra respaldada hasta por el monto de su patrimonio.

“Las inscripciones en el Registro Nacional de Valores tendrán efectos declarativos y no convalidan los actos jurídicos que sean nulos de conformidad con las leyes aplicables, ni implican certificación sobre la bondad de los valores inscritos en el mismo o sobre la solvencia, liquidez o calidad crediticia de la Sociedad de Inversión.”

Ningún intermediario financiero, apoderado para celebrar operaciones con el público, o cualquier otra persona, está autorizado para proporcionar información o hacer declaración alguna adicional al contenido del presente documento o el prospecto de información al público inversionista, por lo que deberán entenderse como no autorizadas por la sociedad.

Para mayor información visite la página electrónica de nuestra operadora y/o distribuidora(s), donde podrá consultar el prospecto de información al público inversionista de la sociedad, así como la información actualizada sobre la cartera de inversiones de la sociedad.

El presente documento y el prospecto de información al público inversionista son los únicos documentos de venta que reconoce la sociedad de inversión como válidos.

SCOTIA SOLUCION 3, S.A. DE C.V., F.I.R.V.

| | | | |
|------------------|----------------------|--------------------------------|---|
| Tipo | RENTA VARIABLE | Fecha de Autorización | 08 septiembre 2015 |
| Clasificación | DISCRECIONAL (RVDIS) | Clase y Serie | X |
| Clave de Pizarra | SCOTEUR | Posibles Adquirientes | PERSONAS FÍSICAS, MORALES Y MORALES EXENTAS |
| Calificación | N/A | Monto Mínimo de Inversión (\$) | 0 |

Importante: El valor de un fondo de inversión, cualquier que sea su política de inversión, está sujeta a la fluctuación de los mercados, por lo que el inversionista puede obtener ganancias o pérdidas.

Objetivo de Inversión

Invertir principalmente en acciones y valores de deuda internacionales emitidos por gobiernos, bancos y/o corporativos de países desarrollados o emergentes, en directo o a través de Exchange Traded Funds (ETF's por sus siglas en inglés) de deuda internacional y renta variable internacional; como inversión complementaria el Fondo podrá invertir en acciones de fondos de inversión de renta variable y deuda, acciones o instrumentos de deuda nacionales, incluyendo mecanismos de inversión colectiva, ETF's, así como depósitos bancarios de dinero a la vista. La permanencia mínima recomendada para que el inversionista mantenga su inversión en el Fondo es de por lo menos un 1 año.

Información Relevante

Dentro de los principales riesgos asociados a la inversión del Fondo en valores de deuda, accs y ETF's se encuentra el Riesgo de Mdo por lo que si cambia el precio de estos activos por movimientos en la tasa de interés y de mdo, cambiarán las variaciones en el precio de las acciones del Fondo, siempre existe la posibilidad de perder los recursos invertidos en el Fondo por condiciones adversas del mdo. Adicional al riesgo de mdo, cuando se invierta en accs y valores de deuda int., el riesgo cambiario puede afectar de manera directa el precio del Fondo. El Fondo buscará invertir principalmente en accs y valores de deuda int., emitidos por gobiernos, bancos y/o corporativos, en directo o a través ETFs y hasta el total de los activos del Fondo; de acuerdo a su representatividad en cuanto a la operatividad del mdo, la cual es asegurada mediante la selección de las emisoras líderes, determinadas éstas a través de su nivel de bursatilidad ya sea alta y mediana dentro de los mercados int., desarrollados o emergentes. Considerando los montos mínimos de inversión requeridos el Fondo está orientado a inversionistas pequeños, medianos o grandes pero se recomienda aquellos con amplios conocimientos financieros que buscan inversiones de riesgo muy alto, en virtud de que el objetivo y la estrategia es realizar una diversificación en acciones y valores de deuda int.

Valor en Riesgo (VaR):

Valor en Riesgo (VaR) de la cartera de inversión respecto de sus activos netos: 5.00% con una probabilidad de 95%. La pérdida que en un escenario pesimista (5 en 100) que puede enfrentar el Fondo en un lapso de un día, es de \$50.00 pesos por cada \$1,000 pesos invertidos.

Nota: Este dato es solo una estimación, las expectativas de pérdida podrían ser mayores, incluso por el monto total de la inversión realizada. La definición de valor en riesgo es válida únicamente en condiciones normales de mercado.

Rendimiento y Desempeño Histórico

Clase y Serie accionaria: X

Índice(s) de Referencia: Mencionado en el inciso c)

Tabla de Rendimientos Efectivos

| | Último Mes | Últimos 3 Meses | Últimos 12 Meses | Año 2016 | Año 2015 | Año 2014 |
|-----------------------|------------|-----------------|------------------|----------|----------|----------|
| RENDIMIENTO BRUTO | N/A | N/A | N/A | N/A | N/A | N/A |
| RENDIMIENTO NETO | N/A | N/A | N/A | N/A | N/A | N/A |
| TLR (CETES 28) | N/A | N/A | N/A | N/A | N/A | N/A |
| ÍNDICE DE REFERENCIA* | N/A | N/A | N/A | N/A | N/A | N/A |

El rendimiento neto es después de comisiones y el que obtuvo el inversionista en el periodo.

El desempeño de la sociedad en el pasado, no es indicativo del desempeño que tendrá en el futuro.

* La Tasa Libre de Riesgo es una tasa que no incluye descuentos por comisiones o cualquier otro gasto.

Los datos de rendimiento se incluirán cuando se genere la información

Régimen y Política de Inversión

a) Estrategia de Administración: Activa.

b) Política de Inversión: El Fondo seguirá una estrategia de administración activa, que es aquella en la que se toman riesgos buscando aprovechar oportunidades del mercado internacional principalmente y en menor proporción del mercado nacional para tratar de incrementar su rendimiento por arriba de su base de referencia.

c) Índice de Referencia: S&P Europe 350.

d) Inversión en acciones de sociedades de inversión del mismo consorcio empresarial: Hasta el 30% de su Activo total.

e) Derivados: No.

f) Valores estructurados, títulos fiduciarios de capital o valores respaldados por activos: No.

g) Operaciones de Crédito: Solo préstamos y reportos sobre valores.

h) Riesgo Asociado: Muy Alto.

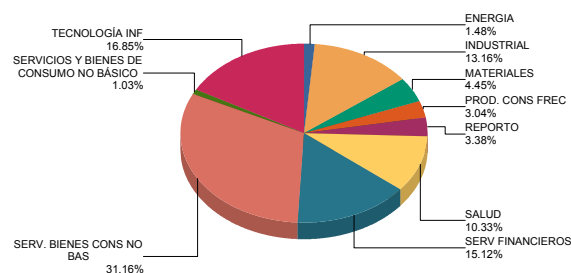
i) Montos Máximos y Mínimos de los Activos más importantes:

- Acciones e instrumentos de deuda internacionales, emitidos por gobiernos, bancos y corporativos en directo o a través de mecanismos de inversión colectiva, ETF's: Mín: 80.00% Máx: 100.00%
- Acciones o instrumentos de deuda nacionales, incluyendo mecanismos de inversión colectiva, ETF's: Mín: 0.00% Máx: 20.00%
- Acciones de S.I. de deuda y renta variable: Mín: 0.00% Máx: 20.00%
- Depósitos bancarios de dinero a la vista en entidades financieras, denominados en MN: Mín: 0.00% Máx: 20.00%
- ETF's: Mín: 0.00% Máx: 100.00%

Composición de la Cartera de Inversión

Principales inversiones al mes de diciembre 2017

| | NOMBRE | SERIE | TIPO | MONTO | % |
|-------|------------|--------|-----------|---------------|-------|
| 1 | 1ASP_UHR | N | RTA. VAR. | 141,629,446 | 3.83% |
| 2 | 1ASP_WTB | N | RTA. VAR. | 130,341,016 | 3.53% |
| 3 | LD_BONDESD | 220113 | REPORTO | 124,936,816 | 3.38% |
| 4 | 1ASP_GLE | N | RTA. VAR. | 120,967,260 | 3.27% |
| 5 | 1ASP_SAP | N | RTA. VAR. | 118,676,775 | 3.21% |
| 6 | 1ASP_MC | N | RTA. VAR. | 117,939,250 | 3.19% |
| 7 | 1ASP_JE | N | RTA. VAR. | 117,751,425 | 3.19% |
| 8 | 1ASP_UCG | N | RTA. VAR. | 117,409,074 | 3.18% |
| 9 | 1ASP_BOSS | N | RTA. VAR. | 114,763,833 | 3.11% |
| 10 | 1ASP_BAYN | N | RTA. VAR. | 112,971,158 | 3.06% |
| TOTAL | | | | 3,695,628,784 | 100% |

Por Sector de Actividad económica

Comisiones y Remuneraciones por la Prestación de Servicios
i) Comisiones pagadas directamente por el Cliente

| Concepto | Clase X | | Serie más representativa (L) | |
|--|------------|------------|------------------------------|------------|
| | % | \$ | % | \$ |
| NCLUMPLIMIENTO PLAZO MÍNIMO DE PERMANENCIA | N/A | N/A | N/A | N/A |
| NCLUMPLIMIENTO SALDO MÍNIMO DE INVERSIÓN | N/A | N/A | N/A | N/A |
| COMPRA DE ACCIONES | N/A | N/A | N/A | N/A |
| VENTA DE ACCIONES | N/A | N/A | N/A | N/A |
| SERVICIOS POR ASESORÍA | N/A | N/A | N/A | N/A |
| SERVICIO DE CUSTODIA DE ACTIVOS OBJ. DE INV. | N/A | N/A | N/A | N/A |
| SERVICIO ADMINISTRACIÓN DE ACCIONES | N/A | N/A | N/A | N/A |
| OTRAS | N/A | N/A | N/A | N/A |
| TOTAL | N/A | N/A | N/A | N/A |

*El Fondo ni alguno de los integrantes de Grupo Financiero Scotiabank Inverlat que actúe como distribuidor cobran ninguna de estas comisiones; sin embargo, cada distribuidor podrá cobrar estas comisiones de conformidad con lo establecido en los contratos respectivos, por lo que se sugiere consultar a su distribuidor.

ii) Comisiones Pagadas por el Fondo de Inversión

| Concepto | Clase X | | Serie más representativa (L) | |
|-------------------------------------|-------------|--------------|------------------------------|--------------|
| | % | \$ | % | \$ |
| ADMINISTRACIÓN DE ACTIVOS* | 2.85 | 28.50 | 2.85 | 28.50 |
| ADMINISTRACIÓN ACTIVOS S/ DESEMPEÑO | 0.00 | 0.00 | 0.00 | 0.00 |
| DISTRIBUCIÓN DE ACCIONES | 0.00 | 0.00 | 0.00 | 0.00 |
| VALUACIÓN DE ACCIONES | 0.00 | 0.00 | 0.00 | 0.00 |
| DEPOSITO DE ACCIONES DEL FI | 0.00 | 0.00 | 0.00 | 0.00 |
| DEPOSITO DE VALORES | 0.00 | 0.00 | 0.01 | 0.10 |
| CONTABILIDAD | 0.00 | 0.00 | 0.00 | 0.00 |
| OTRAS | 0.00 | 0.00 | 0.01 | 0.10 |
| TOTAL | 2.85 | 28.50 | 2.87 | 28.70 |

Nota: Los % y \$ de las comisiones se presentan anualizados, considerando una inversión de \$1,000 pesos.

Información sobre comisiones y remuneraciones

Las comisiones por compra y venta de acciones, pueden disminuir el monto total de su inversión. Esto implica que usted recibiría un monto menor después de una operación. Lo anterior, junto con las comisiones pagadas por la sociedad, representa una reducción del rendimiento total que recibirá por su inversión en la sociedad.

Las comisiones por distribución de acciones pueden variar de distribuidor en distribuidor. Si quiere conocer la comisión específica consulte a su distribuidor.

Algunos prestadores de servicios pueden establecer acuerdos con la sociedad y ofrecerle descuentos por sus servicios. Para conocer de su existencia y el posible beneficio para usted, pregunte con su distribuidor.

El prospecto de información, contiene un mayor detalle de los conflictos de interés a los que pudiera estar sujeto.

Políticas para la Compra - Venta de Acciones

| | | | |
|------------------------------|---|----------------------|---|
| Plazo mínimo de permanencia: | No se tiene plazo mínimo de permanencia | Liquidez: | Diaria |
| Recepción de órdenes: | Cualquier día hábil dentro del horario aplicable | Horario: | - a Hasta las 14:00 hrs. |
| Ejecución de operaciones: | Compra: El día de la solicitud Venta: El día de la solicitud | Límites de recompra: | 100% cuando no exceda el 10% del activo total del Fondo |
| Liquidación de operaciones: | 48 hrs. hábiles después de la ejecución | Diferencial*: | No se ha aplicado |

* La Sociedad de inversión ante condiciones desordenadas de mercado u operaciones inusuales, podrá aplicar a las operaciones compra-venta de sus acciones, un diferencial sobre el precio actualizado de valuación de dichas acciones, que haya determinado previamente, y conservarlo a favor de los inversionistas que permanecen en la sociedad.

Prestadores de Servicios

| | |
|---------------------------------|--|
| Operadora : | Scotia Fondos, S.A. de C.V. Sociedad Operadora de Sociedades de Inversión, Grupo Financiero Scotiabank Inverlat. |
| Distribuidora : | Scotia Inverlat Casa de Bolsa SA de CV, Actinver Casa de Bolsa SA de CV, Actinver-Lloyd SA, Administradora Vanguardia SA de CV, Allianz Fondika SA de CV, Banca Mifel SC, Banco Regional de Monterrey SA, Casa de Bolsa Arka SA de CV, Finaccess México SA de C. |
| Valuadora : | Valuadora GAF, S.A. de C.V. |
| Inst. Calificadora de Valores : | N.A. |
| Proveedor de Precios : | Valuación Operativa y Referencias de Mercado S.A. de C.V. |

Advertencias

La sociedad de inversión no cuenta con garantía alguna del IPAB, ni de la sociedad operadora ni del Grupo Financiero al que, en su caso, esta última pertenezca. La inversión en la sociedad se encuentra respaldada hasta por el monto de su patrimonio.

“Las inscripciones en el Registro Nacional de Valores tendrán efectos declarativos y no convalidan los actos jurídicos que sean nulos de conformidad con las leyes aplicables, ni implican certificación sobre la bondad de los valores inscritos en el mismo o sobre la solvencia, liquidez o calidad crediticia de la Sociedad de Inversión.”

Ningún intermediario financiero, apoderado para celebrar operaciones con el público, o cualquier otra persona, está autorizado para proporcionar información o hacer declaración alguna adicional al contenido del presente documento o el prospecto de información al público inversionista, por lo que deberán entenderse como no autorizadas por la sociedad.

Para mayor información visite la página electrónica de nuestra operadora y/o distribuidora(s), donde podrá consultar el prospecto de información al público inversionista de la sociedad, así como la información actualizada sobre la cartera de inversiones de la sociedad.

El presente documento y el prospecto de información al público inversionista son los únicos documentos de venta que reconoce la sociedad de inversión como válidos.

Centro de Atención al Inversionista

| | |
|--------------------------------|--|
| Contacto y Número Telefónico : | fondosdeinversion@scotiabank.com.mx; Blvd. Manuel Ávila Camacho No.1, piso 2. Col. Lomas de Chapultepec, México D.F. C.P. 11009. 5325-3100 y 01800-7268423 |
| Horario : | 9:00 a 18:00 hrs., Lunes a Viernes |

Página(s) electrónica(s)

| | |
|--|--|
| Página de Internet del Grupo Financiero: | www.scotiabank.com.mx/ www.scotiabank.com.mx/ |
|--|--|