

DOCUMENTO CON INFORMACIÓN CLAVE PARA LA INVERSIÓN
SCOTIA INVERSIONES PLUS, S.A. DE C.V. F.I.R.V.

Tipo	RENTA VARIABLE	Fecha de Autorización	11 agosto 2017
Clasificación	ESPECIALIZADA EN DEUDA (RVESD)	Clase y Serie	C1E
Clave de Pizarra	SCOTDOL	Posibles Adquirientes	PERSONAS MORALES EXENTAS
Calificación	N/A	Monto Mínimo de Inversión (\$)	0.00

Importante: El valor de un fondo de inversión, cualquier que sea su política de inversión, está sujeta a la fluctuación de los mercados, por lo que el inversionista puede obtener ganancias o pérdidas.

Objetivo de Inversión

El objetivo del Fondo es mantener el portafolio invertido de manera especializada en valores de deuda denominados en dólares americanos a través de ETF's (Exchange Traded Funds). Complementariamente el Fondo invertirá en chequeras de entidades financieras inclusive del exterior, valores de Deuda, valores extranjeros y Sociedades de Inversión. La inversión será denominada en dólares americanos. El horizonte de inversión del Fondo es de corto plazo, por lo tanto un año es el plazo que se estima o considera adecuado para que el inversionista mantenga su inversión en el Fondo.

Información Relevante

El Fondo está orientado a pequeños, medianos y grandes inversionistas, considerando los montos mínimos de inversión, el objetivo y estrategia, sin embargo, por su grado de especialización se recomienda para inversionistas con amplios conocimientos financieros, en virtud de que el objetivo del portafolio es realizar inversiones con un horizonte de inversión de corto plazo, por lo que el portafolio estará expuesto a la volatilidad del mercado, por variaciones en el tipo de cambio peso/dólar y por variaciones en las tasas de interés.

El Fondo está dirigido a inversionistas que buscan invertir en dólares americanos buscando un rendimiento asociado a la curva de tasas estadounidenses.

Los Fondos de Inversión no cuentan con Asamblea de Accionistas, Consejo de Administración o Comisario. Las funciones de la Asamblea de Accionistas, así como las actividades del Consejo de Administración están encomendadas a Scotia Fondos, S.A. de C.V., Sociedad Operadora de Fondos de Inversión, Grupo Financiero Scotiabank Inverlat. La vigilancia del Fondo de Inversión está asignada al Contralor Normativo de dicha sociedad operadora.

Valor en Riesgo (VaR):

Valor en Riesgo (VaR) de la cartera de inversión respecto de sus activos netos: 3.50% con una probabilidad de 95%. La pérdida que en un escenario pesimista (5 en 100) que puede enfrentar el Fondo en un lapso de un día, es de \$35.00 pesos por cada \$1,000 pesos invertidos.

Nota: Este dato es solo una estimación, las expectativas de pérdida podrían ser mayores, incluso por el monto total de la inversión realizada. La definición de valor en riesgo es válida únicamente en condiciones normales de mercado.

Rendimiento y Desempeño Histórico

Clase y Serie accionaria: **C1E**

Índice(s) de Referencia: **Mencionado en el inciso c)**

Tabla de Rendimientos Efectivos

	Último Mes	Últimos 3 Meses	Últimos 12 Meses	Año 2016	Año 2015	Año 2014
RENDIMIENTO BRUTO	6.44 %	N/A	N/A	N/A	N/A	N/A
RENDIMIENTO NETO	6.44 %	N/A	N/A	N/A	N/A	N/A
TLR (CETES 28)	0.56 %	N/A	N/A	N/A	N/A	N/A
ÍNDICE DE REFERENCIA*	0.03 %	N/A	N/A	N/A	N/A	N/A

El rendimiento neto es después de comisiones y el que obtuvo el inversionista en el periodo.

El desempeño del fondo en el pasado, no es indicativo del desempeño que tendrá en el futuro.

* La Tasa Libre de Riesgo es una tasa que no incluye descuentos por comisiones o cualquier otro gasto.

Los datos de rendimiento se incluirán cuando se genere la información

Régimen y Política de Inversión

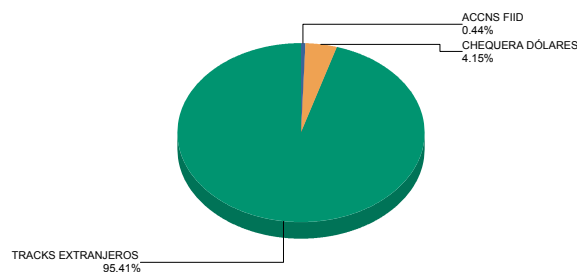
- a) Estrategia de Administración: Activa.
- b) Política de Inversión: Buscar aprovechar oportunidades de mercado, para tratar de incrementar su rendimiento por arriba de su base de referencia, esperando maximizar los retornos en instrumentos de corto plazo.
- c) Índice de Referencia: TC Spot Peso-Dólar.
- d) Inversión en acciones de sociedades de inversión del mismo consorcio empresarial: Hasta el 20% de su Activo total.
- e) Derivados: No.
- f) Valores estructurados, títulos fiduciarios de capital o valores respaldados por activos: No.
- g) Operaciones de Crédito: No.
- h) Riesgo Asociado: Medio.
- i) Montos Máximos y Mínimos de los Activos más importantes:
 - 1. Valores de deuda denominados en dólares americanos a través de ETF's: Mín: 80.00% Máx: 100.00%
 - 2. Valores de deuda gob., bancarios y corporativos en dólares: Mín: 0.00% Máx: 20.00%
 - 3. Cuentas de cheques en dólares de entidades financieras inclusive del exterior: Mín: 0.00% Máx: 20.00%
 - 4. Operaciones de reporto en dólares: Mín: 0.00% Máx: 20.00%
 - 5. Valores de fácil realización y/o valores con plazo de vencimiento menor a 3 meses: Mín: 10.00% Máx: 100.00%
 - 6. Fondos de Inversión: Mín: 0.00% Máx: 20.00%
 - 7. Valores de fácil realización y/o valores con plazo de vencimiento menor a 3 meses: Mín: 10.00% Máx: 100.00%

Composición de la Cartera de Inversión

Principales inversiones al mes de **diciembre 2017**

	NOMBRE	SERIE	TIPO	MONTO	%
1	1ISP_SHV	*	RTA. VAR.	23,015,246,617	95.41%
2	CHD_40-044	0008877	CHEQUERA	1,001,373,961	4.15%
3	51_SCOTIAG	C1E	FONDO INV.	104,968,206	0.44%
TOTAL				24,121,588,784	100%

Por Sector de Actividad económica



Comisiones y Remuneraciones por la Prestación de Servicios
i) Comisiones pagadas directamente por el Cliente

Concepto	Clase C1E		Serie más representativa (CU1)	
	%	\$	%	\$
NCLUMPLIMIENTO PLAZO MÍNIMO DE PERMANENCIA	N/A	N/A	N/A	N/A
NCLUMPLIMIENTO SALDO MÍNIMO DE INVERSIÓN	N/A	N/A	N/A	N/A
COMPRA DE ACCIONES	N/A	N/A	N/A	N/A
VENTA DE ACCIONES	N/A	N/A	N/A	N/A
SERVICIOS POR ASESORÍA	N/A	N/A	N/A	N/A
SERVICIO DE CUSTODIA DE ACTIVOS OBJ. DE INV.	N/A	N/A	N/A	N/A
SERVICIO ADMINISTRACIÓN DE ACCIONES	N/A	N/A	N/A	N/A
OTRAS	N/A	N/A	N/A	N/A
TOTAL	N/A	N/A	N/A	N/A

*El Fondo ni alguno de los integrantes de Grupo Financiero Scotiabank Inverlat que actúe como distribuidor cobran ninguna de estas comisiones; sin embargo, cada distribuidor podrá cobrar estas comisiones de conformidad con lo establecido en los contratos respectivos, por lo que se sugiere consultar con su distribuidor.

ii) Comisiones Pagadas por el Fondo de Inversión

Concepto	Clase C1E		Serie más representativa (CU1)	
	%	\$	%	\$
ADMINISTRACIÓN DE ACTIVOS*	0.00	0.00	0.85	8.50
ADMINISTRACIÓN ACTIVOS S/ DESEMPEÑO	0.00	0.00	0.00	0.00
DISTRIBUCIÓN DE ACCIONES	0.00	0.00	0.00	0.00
VALUACIÓN DE ACCIONES	0.01	0.10	0.01	0.10
DEPOSITO DE ACCIONES DEL FI	0.00	0.00	0.00	0.00
DEPOSITO DE VALORES	0.03	0.30	0.02	0.20
CONTABILIDAD	0.00	0.00	0.00	0.00
OTRAS	0.03	0.30	0.02	0.20
TOTAL	0.07	0.70	0.90	9.00

Nota: Los % y \$ de las comisiones se presentan anualizados, considerando una inversión de \$1,000 pesos.

Políticas para la Compra - Venta de Acciones

Plazo mínimo de permanencia:	No se tiene plazo mínimo de permanencia	Liquidez:	Diaria
Recepción de órdenes:	Cualquier día hábil dentro del horario aplicable	Horario:	- a Hasta las 13:30 hrs
Ejecución de operaciones:	Compra: El día de la solicitud Venta: El día de la solicitud	Límites de recompra:	100% cuando no exceda el 10% del activo total del Fondo
Liquidación de operaciones:	48 hrs	Diferencial*:	No se ha aplicado

* El Fondo de inversión ante condiciones desordenadas de mercado u operaciones inusuales, podrá aplicar a las operaciones compra-venta de sus acciones, un diferencial sobre el precio actualizado de valuación de dichas acciones, que haya determinado previamente, y conservarlo a favor de los inversionistas que permanecen en el fondo.

Prestadores de Servicios

Operadora :	Scotia Fondos, S.A. de C.V. Sociedad Operadora de Sociedades de Inversión, Grupo Financiero Scotiabank Inverlat.
Distribuidora :	Scotia Inverlat Casa de Bolsa SA de CV, Actinver Casa de Bolsa SA de CV, Actinver-Lloyd SA, Administradora Vanguardia SA de CV, Allianz Fondika SA de CV, Banca Mifel SA, Banco Regional de Monterrey SA, Casa de Bolsa Arka SA de CV, Finaccess México SA de CV. Para mayor información revisar el prospecto específico.
Valuadora :	Valuadora GAF, S.A. de C.V.
Inst. Calificadora de Valores :	N.A.
Proveedor de Precios :	Valuación Operativa y Referencias de Mercado S.A. de C.V.

Centro de Atención al Inversionista

Contacto y Número Telefónico :	fondosdeinversion@scotiabank.com.mx; Blvd. Manuel Ávila Camacho No.1, piso 2. Col. Lomas de Chapultepec, México D.F. C.P. 11009. 51.23.00.00 Ext. 36877
Horario :	9:00 a 15:00 hrs., Lunes a Viernes

Página(s) electrónica(s)

Página de Internet del Grupo Financiero:	www.scotiabank.com.mx www.scotiabank.com.mx
--	--

Información sobre comisiones y remuneraciones

Las comisiones por compra y venta de acciones, pueden disminuir el monto total de su inversión. Esto implica que usted recibiría un monto menor después de una operación. Lo anterior, junto con las comisiones pagadas por el Fondo, representa una reducción del rendimiento total que recibirá por su inversión en el Fondo.

Las comisiones por distribución de acciones pueden variar de distribuidor en distribuidor. Si quiere conocer la comisión específica consulte a su distribuidor.

Algunos prestadores de servicios pueden establecer acuerdos con el Fondo y ofrecerle descuentos por sus servicios. Para conocer de su existencia y el posible beneficio para usted, pregunte con su distribuidor.

El prospecto de información, contiene un mayor detalle de los conflictos de interés a los que pudiera estar sujeto.

Advertencias

La sociedad de inversión no cuenta con garantía alguna del IPAB, ni de la sociedad operadora ni del Grupo Financiero al que, en su caso, esta última pertenezca. La inversión en la sociedad se encuentra respaldada hasta por el monto de su patrimonio.

“Las inscripciones en el Registro Nacional de Valores tendrán efectos declarativos y no convalidan los actos jurídicos que sean nulos de conformidad con las leyes aplicables, ni implican certificación sobre la bondad de los valores inscritos en el mismo o sobre la solvencia, liquidez o calidad crediticia de la Sociedad de Inversión.”

Ningún intermediario financiero, apoderado para celebrar operaciones con el público, o cualquier otra persona, está autorizado para proporcionar información o hacer declaración alguna adicional al contenido del presente documento o el prospecto de información al público inversionista, por lo que deberán entenderse como no autorizadas por la sociedad.

Para mayor información visite la página electrónica de nuestra operadora y/o distribuidora(s), donde podrá consultar el prospecto de información al público inversionista de la sociedad, así como la información actualizada sobre la cartera de inversiones de la sociedad.

El presente documento y el prospecto de información al público inversionista son los únicos documentos de venta que reconoce la sociedad de inversión como válidos.

DOCUMENTO CON INFORMACIÓN CLAVE PARA LA INVERSIÓN
SCOTIA INVERSIONES PLUS, S.A. DE C.V. F.I.R.V.

Tipo	RENTA VARIABLE	Fecha de Autorización	11 agosto 2017
Clasificación	ESPECIALIZADA EN DEUDA (RVESD)	Clase y Serie	CU1
Clave de Pizarra	SCOTDOL	Posibles Adquirientes	PERSONAS FÍSICAS
Calificación	N/A	Monto Mínimo de Inversión (\$)	0

Importante: El valor de un fondo de inversión, cualquier que sea su política de inversión, está sujeta a la fluctuación de los mercados, por lo que el inversionista puede obtener ganancias o pérdidas.

Objetivo de Inversión

El objetivo del Fondo es mantener el portafolio invertido de manera especializada en valores de deuda denominados en dólares americanos a través de ETF's (Exchange Traded Funds). Complementariamente el Fondo invertirá en chequeras de entidades financieras inclusive del exterior, valores de Deuda, valores extranjeros y Sociedades de Inversión. La inversión será denominada en dólares americanos. El horizonte de inversión del Fondo es de corto plazo, por lo tanto un año es el plazo que se estima o considera adecuado para que el inversionista mantenga su inversión en el Fondo.

Información Relevante

El Fondo está orientado a pequeños, medianos y grandes inversionistas, considerando los montos mínimos de inversión, el objetivo y estrategia, sin embargo, por su grado de especialización se recomienda para inversionistas con amplios conocimientos financieros, en virtud de que el objetivo del portafolio es realizar inversiones con un horizonte de inversión de corto plazo, por lo que el portafolio estará expuesto a la volatilidad del mercado, por variaciones en el tipo de cambio peso/dólar y por variaciones en las tasas de interés.

El Fondo está dirigido a inversionistas que buscan invertir en dólares americanos buscando un rendimiento asociado a la curva de tasas estadounidenses.

Los Fondos de Inversión no cuentan con Asamblea de Accionistas, Consejo de Administración o Comisario. Las funciones de la Asamblea de Accionistas, así como las actividades del Consejo de Administración están encomendadas a Scotia Fondos, S.A. de C.V., Sociedad Operadora de Fondos de Inversión, Grupo Financiero Scotiabank Inverlat. La vigilancia del Fondo de Inversión está asignada al Contralor Normativo de dicha sociedad operadora.

Valor en Riesgo (VaR):

Valor en Riesgo (VaR) de la cartera de inversión respecto de sus activos netos: 3.50% con una probabilidad de 95%. La pérdida que en un escenario pesimista (5 en 100) que puede enfrentar el Fondo en un lapso de un día, es de \$35.00 pesos por cada \$1,000 pesos invertidos.

Nota: Este dato es solo una estimación, las expectativas de pérdida podrían ser mayores, incluso por el monto total de la inversión realizada. La definición de valor en riesgo es válida únicamente en condiciones normales de mercado.

Rendimiento y Desempeño Histórico

Clase y Serie accionaria: **CU1**

Índice(s) de Referencia: **Mencionado en el inciso c)**

Tabla de Rendimientos Efectivos

	Último Mes	Últimos 3 Meses	Últimos 12 Meses	Año 2016	Año 2015	Año 2014
RENDIMIENTO BRUTO	6.42 %	8.60 %	-4.21 %	19.34 %	17.20 %	11.14 %
RENDIMIENTO NETO	6.34 %	8.36 %	-5.19 %	18.36 %	16.22 %	10.16 %
TLR (CETES 28)	0.56 %	1.78 %	6.88 %	4.13 %	3.01 %	3.12 %
ÍNDICE DE REFERENCIA*	-0.05 %	-0.20 %	-0.25 %	-0.36 %	-0.71 %	-0.74 %

El rendimiento neto es después de comisiones y el que obtuvo el inversionista en el periodo.

El desempeño del fondo en el pasado, no es indicativo del desempeño que tendrá en el futuro.

* La Tasa Libre de Riesgo es una tasa que no incluye descuentos por comisiones o cualquier otro gasto.

Los datos de rendimiento se incluirán cuando se genere la información

Régimen y Política de Inversión

a) Estrategia de Administración: Activa.

b) Política de Inversión: Buscar aprovechar oportunidades de mercado, para tratar de incrementar su rendimiento por arriba de su base de referencia, esperando maximizar los retornos en instrumentos de corto plazo.

c) Índice de Referencia: TC Spot Peso-Dólar.

d) Inversión en acciones de sociedades de inversión del mismo consorcio empresarial: Hasta el 20% de su Activo total.

e) Derivados: No.

f) Valores estructurados, títulos fiduciarios de capital o valores respaldados por activos: No.

g) Operaciones de Crédito: No.

h) Riesgo Asociado: Medio.

i) Montos Máximos y Mínimos de los Activos más importantes:

1. Valores de deuda denominados en dólares americanos a través de ETF's: Mín: 80.00% Máx: 100.00%

2. Valores de deuda gob., bancarios y corporativos en dólares: Mín: 0.00% Máx: 20.00%

3. Cuentas de cheques en dólares de entidades financieras inclusive del exterior: Mín: 0.00% Máx: 20.00%

4. Operaciones de reporto en dólares: Mín: 0.00% Máx: 20.00%

5. Valores de fácil realización y/o valores con plazo de vencimiento menor a 3 meses: Mín: 10.00% Máx: 100.00%

6. Fondos de Inversión: Mín: 0.00% Máx: 20.00%

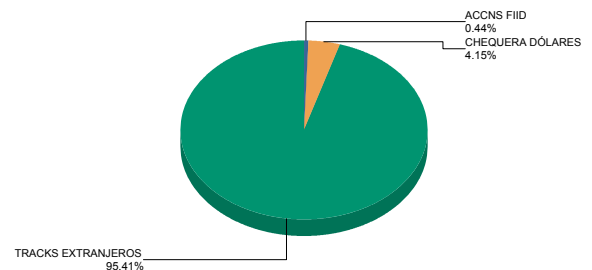
7. Valores de fácil realización y/o valores con plazo de vencimiento menor a 3 meses: Mín: 10.00% Máx: 100.00%

Composición de la Cartera de Inversión

Principales inversiones al mes de **diciembre 2017**

	NOMBRE	SERIE	TIPO	MONTO	%
1	1ISP_SHV	*	RTA. VAR.	23,015,246,617	95.41%
2	CHD_40-044	0008877	CHEQUERA	1,001,373,961	4.15%
3	51_SCOTIAG	C1E	FONDO INV.	104,968,206	0.44%
TOTAL				24,121,588,784	100%

Por Sector de Actividad económica



Comisiones y Remuneraciones por la Prestación de Servicios
i) Comisiones pagadas directamente por el Cliente

Concepto	Clase CU1		Serie más representativa (CU1)	
	%	\$	%	\$
NCLUMPLIMIENTO PLAZO MÍNIMO DE PERMANENCIA	N/A	N/A	N/A	N/A
NCLUMPLIMIENTO SALDO MÍNIMO DE INVERSIÓN	N/A	N/A	N/A	N/A
COMPRA DE ACCIONES	N/A	N/A	N/A	N/A
VENTA DE ACCIONES	N/A	N/A	N/A	N/A
SERVICIOS POR ASESORÍA	N/A	N/A	N/A	N/A
SERVICIO DE CUSTODIA DE ACTIVOS OBJ. DE INV.	N/A	N/A	N/A	N/A
SERVICIO ADMINISTRACIÓN DE ACCIONES	N/A	N/A	N/A	N/A
OTRAS	N/A	N/A	N/A	N/A
TOTAL	N/A	N/A	N/A	N/A

*El Fondo ni alguno de los integrantes de Grupo Financiero Scotiabank Inverlat que actúe como distribuidor cobran ninguna de estas comisiones; sin embargo, cada distribuidor podrá cobrar estas comisiones de conformidad con lo establecido en los contratos respectivos, por lo que se sugiere consultar con su distribuidor.

ii) Comisiones Pagadas por el Fondo de Inversión

Concepto	Clase CU1		Serie más representativa (CU1)	
	%	\$	%	\$
ADMINISTRACIÓN DE ACTIVOS*	0.85	8.50	0.85	8.50
ADMINISTRACIÓN ACTIVOS S/ DESEMPEÑO	0.00	0.00	0.00	0.00
DISTRIBUCIÓN DE ACCIONES	0.00	0.00	0.00	0.00
VALUACIÓN DE ACCIONES	0.01	0.10	0.01	0.10
DEPOSITO DE ACCIONES DEL FI	0.00	0.00	0.00	0.00
DEPOSITO DE VALORES	0.02	0.20	0.02	0.20
CONTABILIDAD	0.00	0.00	0.00	0.00
OTRAS	0.02	0.20	0.02	0.20
TOTAL	0.90	9.00	0.90	9.00

Nota: Los % y \$ de las comisiones se presentan anualizados, considerando una inversión de \$1,000 pesos.

Políticas para la Compra - Venta de Acciones

Plazo mínimo de permanencia:	No se tiene plazo mínimo de permanencia	Liquidez:	Diaria
Recepción de órdenes:	Cualquier día hábil dentro del horario aplicable	Horario:	- a Hasta las 13:30 hrs
Ejecución de operaciones:	Compra: El día de la solicitud Venta: El día de la solicitud	Límites de recompra:	100% cuando no exceda el 10% del activo total del Fondo
Liquidación de operaciones:	48 hrs	Diferencial*:	No se ha aplicado

* El Fondo de inversión ante condiciones desordenadas de mercado u operaciones inusuales, podrá aplicar a las operaciones compra-venta de sus acciones, un diferencial sobre el precio actualizado de valuación de dichas acciones, que haya determinado previamente, y conservarlo a favor de los inversionistas que permanecen en el fondo.

Prestadores de Servicios

Operadora :	Scotia Fondos, S.A. de C.V. Sociedad Operadora de Sociedades de Inversión, Grupo Financiero Scotiabank Inverlat.
Distribuidora :	Scotia Inverlat Casa de Bolsa SA de CV, Actinver Casa de Bolsa SA de CV, Actinver-Lloyd SA, Administradora Vanguardia SA de CV, Allianz Fondika SA de CV, Banca Mifel SA, Banco Regional de Monterrey SA, Casa de Bolsa Arka SA de CV, Finaccess México SA de CV. Para mayor información revisar el prospecto específico.
Valuadora :	Valuadora GAF, S.A. de C.V.
Inst. Calificadora de Valores :	N.A.
Proveedor de Precios :	Valuación Operativa y Referencias de Mercado S.A. de C.V.

Centro de Atención al Inversionista

Contacto y Número Telefónico :	fondosdeinversion@scotiabank.com.mx; Blvd. Manuel Ávila Camacho No.1, piso 2. Col. Lomas de Chapultepec, México D.F. C.P. 11009. 51.23.00.00 Ext. 36877
Horario :	9:00 a 15:00 hrs., Lunes a Viernes

Página(s) electrónica(s)

Página de Internet del Grupo Financiero:	www.scotiabank.com.mx www.scotiabank.com.mx
--	--

Información sobre comisiones y remuneraciones

Las comisiones por compra y venta de acciones, pueden disminuir el monto total de su inversión. Esto implica que usted recibiría un monto menor después de una operación. Lo anterior, junto con las comisiones pagadas por el Fondo, representa una reducción del rendimiento total que recibirá por su inversión en el Fondo.

Las comisiones por distribución de acciones pueden variar de distribuidor en distribuidor. Si quiere conocer la comisión específica consulte a su distribuidor.

Algunos prestadores de servicios pueden establecer acuerdos con el Fondo y ofrecerle descuentos por sus servicios. Para conocer de su existencia y el posible beneficio para usted, pregunte con su distribuidor.

El prospecto de información, contiene un mayor detalle de los conflictos de interés a los que pudiera estar sujeto.

Advertencias

La sociedad de inversión no cuenta con garantía alguna del IPAB, ni de la sociedad operadora ni del Grupo Financiero al que, en su caso, esta última pertenezca. La inversión en la sociedad se encuentra respaldada hasta por el monto de su patrimonio.

“Las inscripciones en el Registro Nacional de Valores tendrán efectos declarativos y no convalidan los actos jurídicos que sean nulos de conformidad con las leyes aplicables, ni implican certificación sobre la bondad de los valores inscritos en el mismo o sobre la solvencia, liquidez o calidad crediticia de la Sociedad de Inversión.”

Ningún intermediario financiero, apoderado para celebrar operaciones con el público, o cualquier otra persona, está autorizado para proporcionar información o hacer declaración alguna adicional al contenido del presente documento o el prospecto de información al público inversionista, por lo que deberán entenderse como no autorizadas por la sociedad.

Para mayor información visite la página electrónica de nuestra operadora y/o distribuidora(s), donde podrá consultar el prospecto de información al público inversionista de la sociedad, así como la información actualizada sobre la cartera de inversiones de la sociedad.

El presente documento y el prospecto de información al público inversionista son los únicos documentos de venta que reconoce la sociedad de inversión como válidos.

DOCUMENTO CON INFORMACIÓN CLAVE PARA LA INVERSIÓN
SCOTIA INVERSIONES PLUS, S.A. DE C.V. F.I.R.V.

Tipo	RENTA VARIABLE	Fecha de Autorización	11 agosto 2017
Clasificación	ESPECIALIZADA EN DEUDA (RVESD)	Clase y Serie	CU2
Clave de Pizarra	SCOTDOL	Posibles Adquirientes	PERSONAS FÍSICAS
Calificación	N/A	Monto Mínimo de Inversión (\$)	1,500,000.00

Importante: El valor de un fondo de inversión, cualquier que sea su política de inversión, está sujeta a la fluctuación de los mercados, por lo que el inversionista puede obtener ganancias o pérdidas.

Objetivo de Inversión

El objetivo del Fondo es mantener el portafolio invertido de manera especializada en valores de deuda denominados en dólares americanos a través de ETF's (Exchange Traded Funds). Complementariamente el Fondo invertirá en chequeras de entidades financieras inclusive del exterior, valores de Deuda, valores extranjeros y Sociedades de Inversión. La inversión será denominada en dólares americanos. El horizonte de inversión del Fondo es de corto plazo, por lo tanto un año es el plazo que se estima o considera adecuado para que el inversionista mantenga su inversión en el Fondo.

Información Relevante

El Fondo está orientado a pequeños, medianos y grandes inversionistas, considerando los montos mínimos de inversión, el objetivo y estrategia, sin embargo, por su grado de especialización se recomienda para inversionistas con amplios conocimientos financieros, en virtud de que el objetivo del portafolio es realizar inversiones con un horizonte de inversión de corto plazo, por lo que el portafolio estará expuesto a la volatilidad del mercado, por variaciones en el tipo de cambio peso/dólar y por variaciones en las tasas de interés.

El Fondo está dirigido a inversionistas que buscan invertir en dólares americanos buscando un rendimiento asociado a la curva de tasas estadounidenses.

Los Fondos de Inversión no cuentan con Asamblea de Accionistas, Consejo de Administración o Comisario. Las funciones de la Asamblea de Accionistas, así como las actividades del Consejo de Administración están encomendadas a Scotia Fondos, S.A. de C.V., Sociedad Operadora de Fondos de Inversión, Grupo Financiero Scotiabank Inverlat. La vigilancia del Fondo de Inversión está asignada al Contralor Normativo de dicha sociedad operadora.

Valor en Riesgo (VaR):

Valor en Riesgo (VaR) de la cartera de inversión respecto de sus activos netos: 3.50% con una probabilidad de 95%. La pérdida que en un escenario pesimista (5 en 100) que puede enfrentar el Fondo en un lapso de un día, es de \$35.00 pesos por cada \$1,000 pesos invertidos.

Nota: Este dato es solo una estimación, las expectativas de pérdida podrían ser mayores, incluso por el monto total de la inversión realizada. La definición de valor en riesgo es válida únicamente en condiciones normales de mercado.

Rendimiento y Desempeño Histórico

Clase y Serie accionaria: **CU2**

Índice(s) de Referencia: **Mencionado en el inciso c)**

Tabla de Rendimientos Efectivos

	Último Mes	Últimos 3 Meses	Últimos 12 Meses	Año 2016	Año 2015	Año 2014
RENDIMIENTO BRUTO	6.42 %	8.61 %	-4.21 %	19.37 %	17.31 %	11.40 %
RENDIMIENTO NETO	6.35 %	8.39 %	-5.08 %	18.50 %	16.44 %	10.53 %
TLR (CETES 28)	0.56 %	1.78 %	6.88 %	4.13 %	3.01 %	3.12 %
ÍNDICE DE REFERENCIA*	-0.04 %	-0.17 %	-0.13 %	-0.25 %	-0.59 %	-0.62 %

El rendimiento neto es después de comisiones y el que obtuvo el inversionista en el periodo.

El desempeño del fondo en el pasado, no es indicativo del desempeño que tendrá en el futuro.

* La Tasa Libre de Riesgo es una tasa que no incluye descuentos por comisiones o cualquier otro gasto.

Los datos de rendimiento se incluirán cuando se genere la información

Régimen y Política de Inversión

a) Estrategia de Administración: Activa.

b) Política de Inversión: Buscar aprovechar oportunidades de mercado, para tratar de incrementar su rendimiento por arriba de su base de referencia, esperando maximizar los retornos en instrumentos de corto plazo.

c) Índice de Referencia: TC Spot Peso-Dólar.

d) Inversión en acciones de sociedades de inversión del mismo consorcio empresarial: Hasta el 20% de su Activo total.

e) Derivados: No.

f) Valores estructurados, títulos fiduciarios de capital o valores respaldados por activos: No.

g) Operaciones de Crédito: No.

h) Riesgo Asociado: Medio.

i) Montos Máximos y Mínimos de los Activos más importantes:

1. Valores de deuda denominados en dólares americanos a través de ETF's: Mín: 80.00% Máx: 100.00%

2. Valores de deuda gub., bancarios y corporativos en dólares: Mín: 0.00% Máx: 20.00%

3. Cuentas de cheques en dólares de entidades financieras inclusive del exterior: Mín: 0.00% Máx: 20.00%

4. Operaciones de reporto en dólares: Mín: 0.00% Máx: 20.00%

5. Valores de fácil realización y/o valores con plazo de vencimiento menor a 3 meses: Mín: 10.00% Máx: 100.00%

6. Fondos de Inversión: Mín: 0.00% Máx: 20.00%

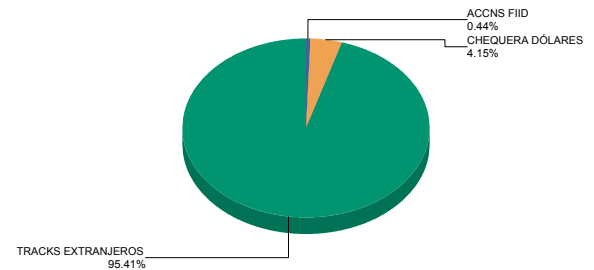
7. Valores de fácil realización y/o valores con plazo de vencimiento menor a 3 meses: Mín: 10.00% Máx: 100.00%

Composición de la Cartera de Inversión

Principales inversiones al mes de diciembre 2017

	NOMBRE	SERIE	TIPO	MONTO	%
1	1ISP_SHV	*	RTA. VAR.	23,015,246,617	95.41%
2	CHD_40-044	0008877	CHEQUERA	1,001,373,961	4.15%
3	51_SCOTIAG	C1E	FONDO INV.	104,968,206	0.44%
TOTAL				24,121,588,784	100%

Por Sector de Actividad económica



Comisiones y Remuneraciones por la Prestación de Servicios
i) Comisiones pagadas directamente por el Cliente

Concepto	Clase CU2		Serie más representativa (CU1)	
	%	\$	%	\$
NCLUMPLIMIENTO PLAZO MÍNIMO DE PERMANENCIA	N/A	N/A	N/A	N/A
NCLUMPLIMIENTO SALDO MÍNIMO DE INVERSIÓN	N/A	N/A	N/A	N/A
COMPRA DE ACCIONES	N/A	N/A	N/A	N/A
VENTA DE ACCIONES	N/A	N/A	N/A	N/A
SERVICIOS POR ASESORÍA	N/A	N/A	N/A	N/A
SERVICIO DE CUSTODIA DE ACTIVOS OBJ. DE INV.	N/A	N/A	N/A	N/A
SERVICIO ADMINISTRACIÓN DE ACCIONES	N/A	N/A	N/A	N/A
OTRAS	N/A	N/A	N/A	N/A
TOTAL	N/A	N/A	N/A	N/A

*El Fondo ni alguno de los integrantes de Grupo Financiero Scotiabank Inverlat que actúe como distribuidor cobran ninguna de estas comisiones; sin embargo, cada distribuidor podrá cobrar estas comisiones de conformidad con lo establecido en los contratos respectivos, por lo que se sugiere consultar con su distribuidor.

ii) Comisiones Pagadas por el Fondo de Inversión

Concepto	Clase CU2		Serie más representativa (CU1)	
	%	\$	%	\$
ADMINISTRACIÓN DE ACTIVOS*	0.75	7.50	0.85	8.50
ADMINISTRACIÓN ACTIVOS S/ DESEMPEÑO	0.00	0.00	0.00	0.00
DISTRIBUCIÓN DE ACCIONES	0.00	0.00	0.00	0.00
VALUACIÓN DE ACCIONES	0.01	0.10	0.01	0.10
DEPOSITO DE ACCIONES DEL FI	0.00	0.00	0.00	0.00
DEPOSITO DE VALORES	0.02	0.20	0.02	0.20
CONTABILIDAD	0.00	0.00	0.00	0.00
OTRAS	0.02	0.20	0.02	0.20
TOTAL	0.80	8.00	0.90	9.00

Nota: Los % y \$ de las comisiones se presentan anualizados, considerando una inversión de \$1,000 pesos.

Políticas para la Compra - Venta de Acciones

Plazo mínimo de permanencia:	No se tiene plazo mínimo de permanencia	Liquidez:	Diaria
Recepción de órdenes:	Cualquier día hábil dentro del horario aplicable	Horario:	- a Hasta las 13:30 hrs
Ejecución de operaciones:	Compra: El día de la solicitud Venta: El día de la solicitud	Límites de recompra:	100% cuando no exceda el 10% del activo total del Fondo
Liquidación de operaciones:	48 hrs	Diferencial*:	No se ha aplicado

* El Fondo de inversión ante condiciones desordenadas de mercado u operaciones inusuales, podrá aplicar a las operaciones compra-venta de sus acciones, un diferencial sobre el precio actualizado de valuación de dichas acciones, que haya determinado previamente, y conservarlo a favor de los inversionistas que permanecen en el fondo.

Prestadores de Servicios

Operadora :	Scotia Fondos, S.A. de C.V. Sociedad Operadora de Sociedades de Inversión, Grupo Financiero Scotiabank Inverlat.
Distribuidora :	Scotia Inverlat Casa de Bolsa SA de CV, Actinver Casa de Bolsa SA de CV, Actinver-Lloyd SA, Administradora Vanguardia SA de CV, Allianz Fondika SA de CV, Banca Mifel SA, Banco Regional de Monterrey SA, Casa de Bolsa Arka SA de CV, Finaccess México SA de CV. Para mayor información revisar el prospecto específico.
Valuadora :	Valuadora GAF, S.A. de C.V.
Inst. Calificadora de Valores :	N.A.
Proveedor de Precios :	Valuación Operativa y Referencias de Mercado S.A. de C.V.

Centro de Atención al Inversionista

Contacto y Número Telefónico :	fondosdeinversion@scotiabank.com.mx; Blvd. Manuel Ávila Camacho No.1, piso 2. Col. Lomas de Chapultepec, México D.F. C.P. 11009. 51.23.00.00 Ext. 36877
Horario :	9:00 a 15:00 hrs., Lunes a Viernes

Página(s) electrónica(s)

Página de Internet del Grupo Financiero:	www.scotiabank.com.mx www.scotiabank.com.mx
--	--

Información sobre comisiones y remuneraciones

Las comisiones por compra y venta de acciones, pueden disminuir el monto total de su inversión. Esto implica que usted recibiría un monto menor después de una operación. Lo anterior, junto con las comisiones pagadas por el Fondo, representa una reducción del rendimiento total que recibirá por su inversión en el Fondo.

Las comisiones por distribución de acciones pueden variar de distribuidor en distribuidor. Si quiere conocer la comisión específica consulte a su distribuidor.

Algunos prestadores de servicios pueden establecer acuerdos con el Fondo y ofrecerle descuentos por sus servicios. Para conocer de su existencia y el posible beneficio para usted, pregunte con su distribuidor.

El prospecto de información, contiene un mayor detalle de los conflictos de interés a los que pudiera estar sujeto.

Advertencias

La sociedad de inversión no cuenta con garantía alguna del IPAB, ni de la sociedad operadora ni del Grupo Financiero al que, en su caso, esta última pertenezca. La inversión en la sociedad se encuentra respaldada hasta por el monto de su patrimonio.

“Las inscripciones en el Registro Nacional de Valores tendrán efectos declarativos y no convalidan los actos jurídicos que sean nulos de conformidad con las leyes aplicables, ni implican certificación sobre la bondad de los valores inscritos en el mismo o sobre la solvencia, liquidez o calidad crediticia de la Sociedad de Inversión.”

Ningún intermediario financiero, apoderado para celebrar operaciones con el público, o cualquier otra persona, está autorizado para proporcionar información o hacer declaración alguna adicional al contenido del presente documento o el prospecto de información al público inversionista, por lo que deberán entenderse como no autorizadas por la sociedad.

Para mayor información visite la página electrónica de nuestra operadora y/o distribuidora(s), donde podrá consultar el prospecto de información al público inversionista de la sociedad, así como la información actualizada sobre la cartera de inversiones de la sociedad.

El presente documento y el prospecto de información al público inversionista son los únicos documentos de venta que reconoce la sociedad de inversión como válidos.

DOCUMENTO CON INFORMACIÓN CLAVE PARA LA INVERSIÓN
SCOTIA INVERSIONES PLUS, S.A. DE C.V. F.I.R.V.

Tipo	RENTA VARIABLE	Fecha de Autorización	11 agosto 2017
Clasificación	ESPECIALIZADA EN DEUDA (RVESD)	Clase y Serie	CU3
Clave de Pizarra	SCOTDOL	Posibles Adquirientes	PERSONAS FÍSICAS
Calificación	N/A	Monto Mínimo de Inversión (\$)	5,000,000.00

Importante: El valor de un fondo de inversión, cualquier que sea su política de inversión, está sujeta a la fluctuación de los mercados, por lo que el inversionista puede obtener ganancias o pérdidas.

Objetivo de Inversión

El objetivo del Fondo es mantener el portafolio invertido de manera especializada en valores de deuda denominados en dólares americanos a través de ETF's (Exchange Traded Funds). Complementariamente el Fondo invertirá en chequeras de entidades financieras inclusive del exterior, valores de Deuda, valores extranjeros y Sociedades de Inversión. La inversión será denominada en dólares americanos. El horizonte de inversión del Fondo es de corto plazo, por lo tanto un año es el plazo que se estima o considera adecuado para que el inversionista mantenga su inversión en el Fondo.

Información Relevante

El Fondo está orientado a pequeños, medianos y grandes inversionistas, considerando los montos mínimos de inversión, el objetivo y estrategia, sin embargo, por su grado de especialización se recomienda para inversionistas con amplios conocimientos financieros, en virtud de que el objetivo del portafolio es realizar inversiones con un horizonte de inversión de corto plazo, por lo que el portafolio estará expuesto a la volatilidad del mercado, por variaciones en el tipo de cambio peso/dólar y por variaciones en las tasas de interés.

El Fondo está dirigido a inversionistas que buscan invertir en dólares americanos buscando un rendimiento asociado a la curva de tasas estadounidenses.

Los Fondos de Inversión no cuentan con Asamblea de Accionistas, Consejo de Administración o Comisario. Las funciones de la Asamblea de Accionistas, así como las actividades del Consejo de Administración están encomendadas a Scotia Fondos, S.A. de C.V., Sociedad Operadora de Fondos de Inversión, Grupo Financiero Scotiabank Inverlat. La vigilancia del Fondo de Inversión está asignada al Contralor Normativo de dicha sociedad operadora.

Valor en Riesgo (VaR):

Valor en Riesgo (VaR) de la cartera de inversión respecto de sus activos netos: 3.50% con una probabilidad de 95%. La pérdida que en un escenario pesimista (5 en 100) que puede enfrentar el Fondo en un lapso de un día, es de \$35.00 pesos por cada \$1,000 pesos invertidos.

Nota: Este dato es solo una estimación, las expectativas de pérdida podrían ser mayores, incluso por el monto total de la inversión realizada. La definición de valor en riesgo es válida únicamente en condiciones normales de mercado.

Rendimiento y Desempeño Histórico

Clase y Serie accionaria: **CU3**

Índice(s) de Referencia: **Mencionado en el inciso c)**

Tabla de Rendimientos Efectivos

	Último Mes	Últimos 3 Meses	Últimos 12 Meses	Año 2016	Año 2015	Año 2014
RENDIMIENTO BRUTO	6.42 %	8.61 %	-4.22 %	19.39 %	17.38 %	11.55 %
RENDIMIENTO NETO	6.36 %	8.42 %	-4.97 %	18.63 %	16.63 %	10.80 %
TLR (CETES 28)	0.56 %	1.78 %	6.88 %	4.13 %	3.01 %	3.12 %
ÍNDICE DE REFERENCIA*	-0.03 %	-0.14 %	-0.02 %	-0.13 %	-0.48 %	-0.51 %

El rendimiento neto es después de comisiones y el que obtuvo el inversionista en el periodo.

El desempeño del fondo en el pasado, no es indicativo del desempeño que tendrá en el futuro.

* La Tasa Libre de Riesgo es una tasa que no incluye descuentos por comisiones o cualquier otro gasto.

Los datos de rendimiento se incluirán cuando se genere la información

Régimen y Política de Inversión

a) Estrategia de Administración: Activa.

b) Política de Inversión: Buscar aprovechar oportunidades de mercado, para tratar de incrementar su rendimiento por arriba de su base de referencia, esperando maximizar los retornos en instrumentos de corto plazo.

c) Índice de Referencia: TC Spot Peso-Dólar.

d) Inversión en acciones de sociedades de inversión del mismo consorcio empresarial: Hasta el 20% de su Activo total.

e) Derivados: No.

f) Valores estructurados, títulos fiduciarios de capital o valores respaldados por activos: No.

g) Operaciones de Crédito: No.

h) Riesgo Asociado: Medio.

i) Montos Máximos y Mínimos de los Activos más importantes:

1. Valores de deuda denominados en dólares americanos a través de ETF's: Mín: 80.00% Máx: 100.00%

2. Valores de deuda gub., bancarios y corporativos en dólares: Mín: 0.00% Máx: 20.00%

3. Cuentas de cheques en dólares de entidades financieras inclusive del exterior: Mín: 0.00% Máx: 20.00%

4. Operaciones de reporto en dólares: Mín: 0.00% Máx: 20.00%

5. Valores de fácil realización y/o valores con plazo de vencimiento menor a 3 meses: Mín: 10.00% Máx: 100.00%

6. Fondos de Inversión: Mín: 0.00% Máx: 20.00%

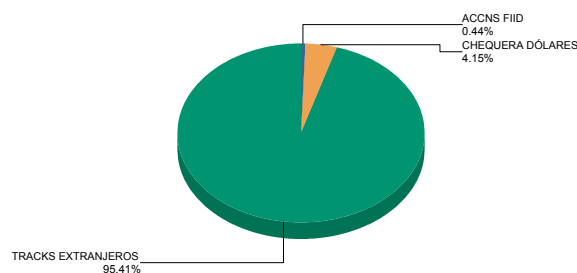
7. Valores de fácil realización y/o valores con plazo de vencimiento menor a 3 meses: Mín: 10.00% Máx: 100.00%

Composición de la Cartera de Inversión

Principales inversiones al mes de **diciembre 2017**

	NOMBRE	SERIE	TIPO	MONTO	%
1	1ISP_SHV	*	RTA. VAR.	23,015,246,617	95.41%
2	CHD_40-044	0008877	CHEQUERA	1,001,373,961	4.15%
3	51_SCOTIAG	C1E	FONDO INV.	104,968,206	0.44%
TOTAL				24,121,588,784	100%

Por Sector de Actividad económica



Comisiones y Remuneraciones por la Prestación de Servicios
i) Comisiones pagadas directamente por el Cliente

Concepto	Clase CU3		Serie más representativa (CU1)	
	%	\$	%	\$
NCLUMPLIMIENTO PLAZO MÍNIMO DE PERMANENCIA	N/A	N/A	N/A	N/A
NCLUMPLIMIENTO SALDO MÍNIMO DE INVERSIÓN	N/A	N/A	N/A	N/A
COMPRA DE ACCIONES	N/A	N/A	N/A	N/A
VENTA DE ACCIONES	N/A	N/A	N/A	N/A
SERVICIOS POR ASESORÍA	N/A	N/A	N/A	N/A
SERVICIO DE CUSTODIA DE ACTIVOS OBJ. DE INV.	N/A	N/A	N/A	N/A
SERVICIO ADMINISTRACIÓN DE ACCIONES	N/A	N/A	N/A	N/A
OTRAS	N/A	N/A	N/A	N/A
TOTAL	N/A	N/A	N/A	N/A

*El Fondo ni alguno de los integrantes de Grupo Financiero Scotiabank Inverlat que actúe como distribuidor cobran ninguna de estas comisiones; sin embargo, cada distribuidor podrá cobrar estas comisiones de conformidad con lo establecido en los contratos respectivos, por lo que se sugiere consultar con su distribuidor.

ii) Comisiones Pagadas por el Fondo de Inversión

Concepto	Clase CU3		Serie más representativa (CU1)	
	%	\$	%	\$
ADMINISTRACIÓN DE ACTIVOS*	0.65	6.50	0.85	8.50
ADMINISTRACIÓN ACTIVOS S/ DESEMPEÑO	0.00	0.00	0.00	0.00
DISTRIBUCIÓN DE ACCIONES	0.00	0.00	0.00	0.00
VALUACIÓN DE ACCIONES	0.01	0.10	0.01	0.10
DEPOSITO DE ACCIONES DEL FI	0.00	0.00	0.00	0.00
DEPOSITO DE VALORES	0.02	0.20	0.02	0.20
CONTABILIDAD	0.00	0.00	0.00	0.00
OTRAS	0.02	0.20	0.02	0.20
TOTAL	0.70	7.00	0.90	9.00

Nota: Los % y \$ de las comisiones se presentan anualizados, considerando una inversión de \$1,000 pesos.

Políticas para la Compra - Venta de Acciones

Plazo mínimo de permanencia:	No se tiene plazo mínimo de permanencia	Liquidez:	Diaria
Recepción de órdenes:	Cualquier día hábil dentro del horario aplicable	Horario:	- a Hasta las 13:30 hrs
Ejecución de operaciones:	Compra: El día de la solicitud Venta: El día de la solicitud	Límites de recompra:	100% cuando no exceda el 10% del activo total del Fondo
Liquidación de operaciones:	48 hrs	Diferencial*:	No se ha aplicado

* El Fondo de inversión ante condiciones desordenadas de mercado u operaciones inusuales, podrá aplicar a las operaciones compra-venta de sus acciones, un diferencial sobre el precio actualizado de valuación de dichas acciones, que haya determinado previamente, y conservarlo a favor de los inversionistas que permanecen en el fondo.

Prestadores de Servicios

Operadora :	Scotia Fondos, S.A. de C.V. Sociedad Operadora de Sociedades de Inversión, Grupo Financiero Scotiabank Inverlat.
Distribuidora :	Scotia Inverlat Casa de Bolsa SA de CV, Actinver Casa de Bolsa SA de CV, Actinver-Lloyd SA, Administradora Vanguardia SA de CV, Allianz Fondika SA de CV, Banca Mifel SA, Banco Regional de Monterrey SA, Casa de Bolsa Arka SA de CV, Finaccess México SA de CV. Para mayor información revisar el prospecto específico.
Valuadora :	Valuadora GAF, S.A. de C.V.
Inst. Calificadora de Valores :	N.A.
Proveedor de Precios :	Valuación Operativa y Referencias de Mercado S.A. de C.V.

Centro de Atención al Inversionista

Contacto y Número Telefónico :	fondosdeinversion@scotiabank.com.mx; Blvd. Manuel Ávila Camacho No.1, piso 2. Col. Lomas de Chapultepec, México D.F. C.P. 11009. 51.23.00.00 Ext. 36877
Horario :	9:00 a 15:00 hrs., Lunes a Viernes

Página(s) electrónica(s)

Página de Internet del Grupo Financiero:	www.scotiabank.com.mx www.scotiabank.com.mx
--	--

Información sobre comisiones y remuneraciones

Las comisiones por compra y venta de acciones, pueden disminuir el monto total de su inversión. Esto implica que usted recibiría un monto menor después de una operación. Lo anterior, junto con las comisiones pagadas por el Fondo, representa una reducción del rendimiento total que recibirá por su inversión en el Fondo.

Las comisiones por distribución de acciones pueden variar de distribuidor en distribuidor. Si quiere conocer la comisión específica consulte a su distribuidor.

Algunos prestadores de servicios pueden establecer acuerdos con el Fondo y ofrecerle descuentos por sus servicios. Para conocer de su existencia y el posible beneficio para usted, pregunte con su distribuidor.

El prospecto de información, contiene un mayor detalle de los conflictos de interés a los que pudiera estar sujeto.

Advertencias

La sociedad de inversión no cuenta con garantía alguna del IPAB, ni de la sociedad operadora ni del Grupo Financiero al que, en su caso, esta última pertenezca. La inversión en la sociedad se encuentra respaldada hasta por el monto de su patrimonio.

“Las inscripciones en el Registro Nacional de Valores tendrán efectos declarativos y no convalidan los actos jurídicos que sean nulos de conformidad con las leyes aplicables, ni implican certificación sobre la bondad de los valores inscritos en el mismo o sobre la solvencia, liquidez o calidad crediticia de la Sociedad de Inversión.”

Ningún intermediario financiero, apoderado para celebrar operaciones con el público, o cualquier otra persona, está autorizado para proporcionar información o hacer declaración alguna adicional al contenido del presente documento o el prospecto de información al público inversionista, por lo que deberán entenderse como no autorizadas por la sociedad.

Para mayor información visite la página electrónica de nuestra operadora y/o distribuidora(s), donde podrá consultar el prospecto de información al público inversionista de la sociedad, así como la información actualizada sobre la cartera de inversiones de la sociedad.

El presente documento y el prospecto de información al público inversionista son los únicos documentos de venta que reconoce la sociedad de inversión como válidos.

DOCUMENTO CON INFORMACIÓN CLAVE PARA LA INVERSIÓN
SCOTIA INVERSIONES PLUS, S.A. DE C.V. F.I.R.V.

Tipo	RENTA VARIABLE	Fecha de Autorización	11 agosto 2017
Clasificación	ESPECIALIZADA EN DEUDA (RVESD)	Clase y Serie	CU4
Clave de Pizarra	SCOTDOL	Posibles Adquirientes	PERSONAS FÍSICAS
Calificación	N/A	Monto Mínimo de Inversión (\$)	15,000,000.00

Importante: El valor de un fondo de inversión, cualquier que sea su política de inversión, está sujeta a la fluctuación de los mercados, por lo que el inversionista puede obtener ganancias o pérdidas.

Objetivo de Inversión

El objetivo del Fondo es mantener el portafolio invertido de manera especializada en valores de deuda denominados en dólares americanos a través de ETF's (Exchange Traded Funds). Complementariamente el Fondo invertirá en chequeras de entidades financieras inclusive del exterior, valores de Deuda, valores extranjeros y Sociedades de Inversión. La inversión será denominada en dólares americanos. El horizonte de inversión del Fondo es de corto plazo, por lo tanto un año es el plazo que se estima o considera adecuado para que el inversionista mantenga su inversión en el Fondo.

Información Relevante

El Fondo está orientado a pequeños, medianos y grandes inversionistas, considerando los montos mínimos de inversión, el objetivo y estrategia, sin embargo, por su grado de especialización se recomienda para inversionistas con amplios conocimientos financieros, en virtud de que el objetivo del portafolio es realizar inversiones con un horizonte de inversión de corto plazo, por lo que el portafolio estará expuesto a la volatilidad del mercado, por variaciones en el tipo de cambio peso/dólar y por variaciones en las tasas de interés.

El Fondo está dirigido a inversionistas que buscan invertir en dólares americanos buscando un rendimiento asociado a la curva de tasas estadounidenses.

Los Fondos de Inversión no cuentan con Asamblea de Accionistas, Consejo de Administración o Comisario. Las funciones de la Asamblea de Accionistas, así como las actividades del Consejo de Administración están encomendadas a Scotia Fondos, S.A. de C.V., Sociedad Operadora de Fondos de Inversión, Grupo Financiero Scotiabank Inverlat. La vigilancia del Fondo de Inversión está asignada al Contralor Normativo de dicha sociedad operadora.

Valor en Riesgo (VaR):

Valor en Riesgo (VaR) de la cartera de inversión respecto de sus activos netos: 3.50% con una probabilidad de 95%. La pérdida que en un escenario pesimista (5 en 100) que puede enfrentar el Fondo en un lapso de un día, es de \$35.00 pesos por cada \$1,000 pesos invertidos.

Nota: Este dato es solo una estimación, las expectativas de pérdida podrían ser mayores, incluso por el monto total de la inversión realizada. La definición de valor en riesgo es válida únicamente en condiciones normales de mercado.

Rendimiento y Desempeño Histórico

Clase y Serie accionaria: **CU4**

Índice(s) de Referencia: **Mencionado en el inciso c)**

Tabla de Rendimientos Efectivos

	Último Mes	Últimos 3 Meses	Últimos 12 Meses	Año 2016	Año 2015	Año 2014
RENDIMIENTO BRUTO	6.42 %	8.61 %	-4.22 %	19.41 %	17.47 %	11.76 %
RENDIMIENTO NETO	6.37 %	8.45 %	-4.86 %	18.77 %	16.83 %	11.12 %
TLR (CETES 28)	0.56 %	1.78 %	6.88 %	4.13 %	3.01 %	3.12 %
ÍNDICE DE REFERENCIA*	-0.02 %	-0.11 %	0.10 %	-0.01 %	-0.36 %	-0.39 %

El rendimiento neto es después de comisiones y el que obtuvo el inversionista en el periodo.

El desempeño del fondo en el pasado, no es indicativo del desempeño que tendrá en el futuro.

* La Tasa Libre de Riesgo es una tasa que no incluye descuentos por comisiones o cualquier otro gasto.

Los datos de rendimiento se incluirán cuando se genere la información

Régimen y Política de Inversión

a) Estrategia de Administración: Activa.

b) Política de Inversión: Buscar aprovechar oportunidades de mercado, para tratar de incrementar su rendimiento por arriba de su base de referencia, esperando maximizar los retornos en instrumentos de corto plazo.

c) Índice de Referencia: TC Spot Peso-Dólar.

d) Inversión en acciones de sociedades de inversión del mismo consorcio empresarial: Hasta el 20% de su Activo total.

e) Derivados: No.

f) Valores estructurados, títulos fiduciarios de capital o valores respaldados por activos: No.

g) Operaciones de Crédito: No.

h) Riesgo Asociado: Medio.

i) Montos Máximos y Mínimos de los Activos más importantes:

1. Valores de deuda denominados en dólares americanos a través de ETF's: Mín: 80.00% Máx: 100.00%

2. Valores de deuda gob., bancarios y corporativos en dólares: Mín: 0.00% Máx: 20.00%

3. Cuentas de cheques en dólares de entidades financieras inclusive del exterior: Mín: 0.00% Máx: 20.00%

4. Operaciones de reporto en dólares: Mín: 0.00% Máx: 20.00%

5. Valores de fácil realización y/o valores con plazo de vencimiento menor a 3 meses: Mín: 10.00% Máx: 100.00%

6. Fondos de Inversión: Mín: 0.00% Máx: 20.00%

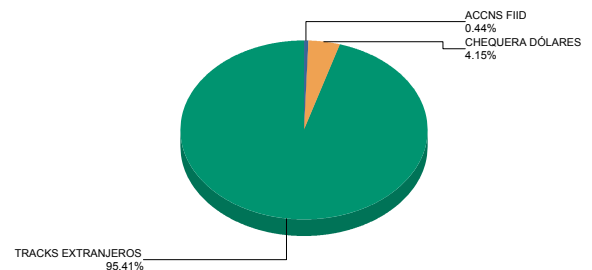
7. Valores de fácil realización y/o valores con plazo de vencimiento menor a 3 meses: Mín: 10.00% Máx: 100.00%

Composición de la Cartera de Inversión

Principales inversiones al mes de **diciembre 2017**

	NOMBRE	SERIE	TIPO	MONTO	%
1	1ISP_SHV	*	RTA. VAR.	23,015,246,617	95.41%
2	CHD_40-044	0008877	CHEQUERA	1,001,373,961	4.15%
3	51_SCOTIAG	C1E	FONDO INV.	104,968,206	0.44%
TOTAL				24,121,588,784	100%

Por Sector de Actividad económica



Comisiones y Remuneraciones por la Prestación de Servicios
i) Comisiones pagadas directamente por el Cliente

Concepto	Clase CU4		Serie más representativa (CU1)	
	%	\$	%	\$
NCLUMPLIMIENTO PLAZO MÍNIMO DE PERMANENCIA	N/A	N/A	N/A	N/A
NCLUMPLIMIENTO SALDO MÍNIMO DE INVERSIÓN	N/A	N/A	N/A	N/A
COMPRA DE ACCIONES	N/A	N/A	N/A	N/A
VENTA DE ACCIONES	N/A	N/A	N/A	N/A
SERVICIOS POR ASESORÍA	N/A	N/A	N/A	N/A
SERVICIO DE CUSTODIA DE ACTIVOS OBJ. DE INV.	N/A	N/A	N/A	N/A
SERVICIO ADMINISTRACIÓN DE ACCIONES	N/A	N/A	N/A	N/A
OTRAS	N/A	N/A	N/A	N/A
TOTAL	N/A	N/A	N/A	N/A

*El Fondo ni alguno de los integrantes de Grupo Financiero Scotiabank Inverlat que actúe como distribuidor cobran ninguna de estas comisiones; sin embargo, cada distribuidor podrá cobrar estas comisiones de conformidad con lo establecido en los contratos respectivos, por lo que se sugiere consultar con su distribuidor.

ii) Comisiones Pagadas por el Fondo de Inversión

Concepto	Clase CU4		Serie más representativa (CU1)	
	%	\$	%	\$
ADMINISTRACIÓN DE ACTIVOS*	0.55	5.50	0.85	8.50
ADMINISTRACIÓN ACTIVOS S/ DESEMPEÑO	0.00	0.00	0.00	0.00
DISTRIBUCIÓN DE ACCIONES	0.00	0.00	0.00	0.00
VALUACIÓN DE ACCIONES	0.01	0.10	0.01	0.10
DEPOSITO DE ACCIONES DEL FI	0.00	0.00	0.00	0.00
DEPOSITO DE VALORES	0.02	0.20	0.02	0.20
CONTABILIDAD	0.00	0.00	0.00	0.00
OTRAS	0.02	0.20	0.02	0.20
TOTAL	0.60	6.00	0.90	9.00

Nota: Los % y \$ de las comisiones se presentan anualizados, considerando una inversión de \$1,000 pesos.

Políticas para la Compra - Venta de Acciones

Plazo mínimo de permanencia:	No se tiene plazo mínimo de permanencia	Liquidez:	Diaria
Recepción de órdenes:	Cualquier día hábil dentro del horario aplicable	Horario:	- a Hasta las 13:30 hrs
Ejecución de operaciones:	Compra: El día de la solicitud Venta: El día de la solicitud	Límites de recompra:	100% cuando no exceda el 10% del activo total del Fondo
Liquidación de operaciones:	48 hrs	Diferencial*:	No se ha aplicado

* El Fondo de inversión ante condiciones desordenadas de mercado u operaciones inusuales, podrá aplicar a las operaciones compra-venta de sus acciones, un diferencial sobre el precio actualizado de valuación de dichas acciones, que haya determinado previamente, y conservarlo a favor de los inversionistas que permanecen en el fondo.

Prestadores de Servicios

Operadora :	Scotia Fondos, S.A. de C.V. Sociedad Operadora de Sociedades de Inversión, Grupo Financiero Scotiabank Inverlat.
Distribuidora :	Scotia Inverlat Casa de Bolsa SA de CV, Actinver Casa de Bolsa SA de CV, Actinver-Lloyd SA, Administradora Vanguardia SA de CV, Allianz Fondika SA de CV, Banca Mifel SA, Banco Regional de Monterrey SA, Casa de Bolsa Arka SA de CV, Finaccess México SA de CV. Para mayor información revisar el prospecto específico.
Valuadora :	Valuadora GAF, S.A. de C.V.
Inst. Calificadora de Valores :	N.A.
Proveedor de Precios :	Valuación Operativa y Referencias de Mercado S.A. de C.V.

Centro de Atención al Inversionista

Contacto y Número Telefónico :	fondosdeinversion@scotiabank.com.mx; Blvd. Manuel Ávila Camacho No.1, piso 2. Col. Lomas de Chapultepec, México D.F. C.P. 11009. 51.23.00.00 Ext. 36877
Horario :	9:00 a 15:00 hrs., Lunes a Viernes

Página(s) electrónica(s)

Página de Internet del Grupo Financiero:	www.scotiabank.com.mx www.scotiabank.com.mx
--	--

Información sobre comisiones y remuneraciones

Las comisiones por compra y venta de acciones, pueden disminuir el monto total de su inversión. Esto implica que usted recibiría un monto menor después de una operación. Lo anterior, junto con las comisiones pagadas por el Fondo, representa una reducción del rendimiento total que recibirá por su inversión en el Fondo.

Las comisiones por distribución de acciones pueden variar de distribuidor en distribuidor. Si quiere conocer la comisión específica consulte a su distribuidor.

Algunos prestadores de servicios pueden establecer acuerdos con el Fondo y ofrecerle descuentos por sus servicios. Para conocer de su existencia y el posible beneficio para usted, pregunte con su distribuidor.

El prospecto de información, contiene un mayor detalle de los conflictos de interés a los que pudiera estar sujeto.

Advertencias

La sociedad de inversión no cuenta con garantía alguna del IPAB, ni de la sociedad operadora ni del Grupo Financiero al que, en su caso, esta última pertenezca. La inversión en la sociedad se encuentra respaldada hasta por el monto de su patrimonio.

“Las inscripciones en el Registro Nacional de Valores tendrán efectos declarativos y no convalidan los actos jurídicos que sean nulos de conformidad con las leyes aplicables, ni implican certificación sobre la bondad de los valores inscritos en el mismo o sobre la solvencia, liquidez o calidad crediticia de la Sociedad de Inversión.”

Ningún intermediario financiero, apoderado para celebrar operaciones con el público, o cualquier otra persona, está autorizado para proporcionar información o hacer declaración alguna adicional al contenido del presente documento o el prospecto de información al público inversionista, por lo que deberán entenderse como no autorizadas por la sociedad.

Para mayor información visite la página electrónica de nuestra operadora y/o distribuidora(s), donde podrá consultar el prospecto de información al público inversionista de la sociedad, así como la información actualizada sobre la cartera de inversiones de la sociedad.

El presente documento y el prospecto de información al público inversionista son los únicos documentos de venta que reconoce la sociedad de inversión como válidos.

DOCUMENTO CON INFORMACIÓN CLAVE PARA LA INVERSIÓN
SCOTIA INVERSIONES PLUS, S.A. DE C.V. F.I.R.V.

Tipo	RENTA VARIABLE	Fecha de Autorización	11 agosto 2017
Clasificación	ESPECIALIZADA EN DEUDA (RVESD)	Clase y Serie	E
Clave de Pizarra	SCOTDOL	Posibles Adquirientes	PERSONAS MORALES EXENTAS
Calificación	N/A	Monto Mínimo de Inversión (\$)	0

Importante: El valor de un fondo de inversión, cualquier que sea su política de inversión, está sujeta a la fluctuación de los mercados, por lo que el inversionista puede obtener ganancias o pérdidas.

Objetivo de Inversión

El objetivo del Fondo es mantener el portafolio invertido de manera especializada en valores de deuda denominados en dólares americanos a través de ETF's (Exchange Traded Funds). Complementariamente el Fondo invertirá en chequeras de entidades financieras inclusive del exterior, valores de Deuda, valores extranjeros y Sociedades de Inversión. La inversión será denominada en dólares americanos. El horizonte de inversión del Fondo es de corto plazo, por lo tanto un año es el plazo que se estima o considera adecuado para que el inversionista mantenga su inversión en el Fondo.

Información Relevante

El Fondo está orientado a pequeños, medianos y grandes inversionistas, considerando los montos mínimos de inversión, el objetivo y estrategia, sin embargo, por su grado de especialización se recomienda para inversionistas con amplios conocimientos financieros, en virtud de que el objetivo del portafolio es realizar inversiones con un horizonte de inversión de corto plazo, por lo que el portafolio estará expuesto a la volatilidad del mercado, por variaciones en el tipo de cambio peso/dólar y por variaciones en las tasas de interés.

El Fondo está dirigido a inversionistas que buscan invertir en dólares americanos buscando un rendimiento asociado a la curva de tasas estadounidenses.

Los Fondos de Inversión no cuentan con Asamblea de Accionistas, Consejo de Administración o Comisario. Las funciones de la Asamblea de Accionistas, así como las actividades del Consejo de Administración están encomendadas a Scotia Fondos, S.A. de C.V., Sociedad Operadora de Fondos de Inversión, Grupo Financiero Scotiabank Inverlat. La vigilancia del Fondo de Inversión está asignada al Contralor Normativo de dicha sociedad operadora.

Valor en Riesgo (VaR):

Valor en Riesgo (VaR) de la cartera de inversión respecto de sus activos netos: 3.50% con una probabilidad de 95%. La pérdida que en un escenario pesimista (5 en 100) que puede enfrentar el Fondo en un lapso de un día, es de \$35.00 pesos por cada \$1,000 pesos invertidos.

Nota: Este dato es solo una estimación, las expectativas de pérdida podrían ser mayores, incluso por el monto total de la inversión realizada. La definición de valor en riesgo es válida únicamente en condiciones normales de mercado.

Rendimiento y Desempeño Histórico

Clase y Serie accionaria: E

Índice(s) de Referencia: **Mencionado en el inciso c)**

Tabla de Rendimientos Efectivos

	Último Mes	Últimos 3 Meses	Últimos 12 Meses	Año 2016	Año 2015	Año 2014
RENDIMIENTO BRUTO	6.44 %	8.64 %	-4.27 %	25.21 %	14.95 %	9.26 %
RENDIMIENTO NETO	6.36 %	8.40 %	-5.20 %	24.29 %	14.03 %	8.33 %
TLR (CETES 28)	0.56 %	1.78 %	6.88 %	4.13 %	3.01 %	3.12 %
ÍNDICE DE REFERENCIA*	-0.05 %	-0.19 %	-0.19 %	-0.30 %	-0.65 %	-0.68 %

El rendimiento neto es después de comisiones y el que obtuvo el inversionista en el periodo.

El desempeño del fondo en el pasado, no es indicativo del desempeño que tendrá en el futuro.

* La Tasa Libre de Riesgo es una tasa que no incluye descuentos por comisiones o cualquier otro gasto.

Los datos de rendimiento se incluirán cuando se genere la información

Régimen y Política de Inversión

a) Estrategia de Administración: Activa.

b) Política de Inversión: Buscar aprovechar oportunidades de mercado, para tratar de incrementar su rendimiento por arriba de su base de referencia, esperando maximizar los retornos en instrumentos de corto plazo.

c) Índice de Referencia: TC Spot Peso-Dólar.

d) Inversión en acciones de sociedades de inversión del mismo consorcio empresarial: Hasta el 20% de su Activo total.

e) Derivados: No.

f) Valores estructurados, títulos fiduciarios de capital o valores respaldados por activos: No.

g) Operaciones de Crédito: No.

h) Riesgo Asociado: Medio.

i) Montos Máximos y Mínimos de los Activos más importantes:

1. Valores de deuda denominados en dólares americanos a través de ETF's: Mín: 80.00% Máx: 100.00%

2. Valores de deuda gob., bancarios y corporativos en dólares: Mín: 0.00% Máx: 20.00%

3. Cuentas de cheques en dólares de entidades financieras inclusive del exterior: Mín: 0.00% Máx: 20.00%

4. Operaciones de reporto en dólares: Mín: 0.00% Máx: 20.00%

5. Valores de fácil realización y/o valores con plazo de vencimiento menor a 3 meses: Mín: 10.00% Máx: 100.00%

6. Fondos de Inversión: Mín: 0.00% Máx: 20.00%

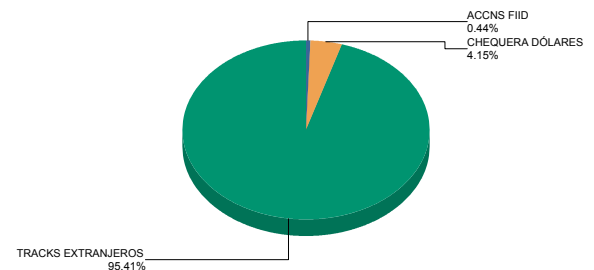
7. Valores de fácil realización y/o valores con plazo de vencimiento menor a 3 meses: Mín: 10.00% Máx: 100.00%

Composición de la Cartera de Inversión

Principales inversiones al mes de diciembre 2017

	NOMBRE	SERIE	TIPO	MONTO	%
1	1ISP_SHV	*	RTA. VAR.	23,015,246,617	95.41%
2	CHD_40-044	0008877	CHEQUERA	1,001,373,961	4.15%
3	51_SCOTIAG	C1E	FONDO INV.	104,968,206	0.44%
TOTAL				24,121,588,784	100%

Por Sector de Actividad económica



Comisiones y Remuneraciones por la Prestación de Servicios
i) Comisiones pagadas directamente por el Cliente

Concepto	Clase E		Serie más representativa (CU1)	
	%	\$	%	\$
NCLUMPLIMIENTO PLAZO MÍNIMO DE PERMANENCIA	N/A	N/A	N/A	N/A
NCLUMPLIMIENTO SALDO MÍNIMO DE INVERSIÓN	N/A	N/A	N/A	N/A
COMPRA DE ACCIONES	N/A	N/A	N/A	N/A
VENTA DE ACCIONES	N/A	N/A	N/A	N/A
SERVICIOS POR ASESORÍA	N/A	N/A	N/A	N/A
SERVICIO DE CUSTODIA DE ACTIVOS OBJ. DE INV.	N/A	N/A	N/A	N/A
SERVICIO ADMINISTRACIÓN DE ACCIONES	N/A	N/A	N/A	N/A
OTRAS	N/A	N/A	N/A	N/A
TOTAL	N/A	N/A	N/A	N/A

*El Fondo ni alguno de los integrantes de Grupo Financiero Scotiabank Inverlat que actúe como distribuidor cobran ninguna de estas comisiones; sin embargo, cada distribuidor podrá cobrar estas comisiones de conformidad con lo establecido en los contratos respectivos, por lo que se sugiere consultar con su distribuidor.

ii) Comisiones Pagadas por el Fondo de Inversión

Concepto	Clase F		Serie más representativa (CU1)	
	%	\$	%	\$
ADMINISTRACIÓN DE ACTIVOS*	0.80	8.00	0.85	8.50
ADMINISTRACIÓN ACTIVOS S/ DESEMPEÑO	0.00	0.00	0.00	0.00
DISTRIBUCIÓN DE ACCIONES	0.00	0.00	0.00	0.00
VALUACIÓN DE ACCIONES	0.01	0.10	0.01	0.10
DEPOSITO DE ACCIONES DEL FI	0.00	0.00	0.00	0.00
DEPOSITO DE VALORES	0.02	0.20	0.02	0.20
CONTABILIDAD	0.00	0.00	0.00	0.00
OTRAS	0.03	0.30	0.02	0.20
TOTAL	0.86	8.60	0.90	9.00

Nota: Los % y \$ de las comisiones se presentan anualizados, considerando una inversión de \$1,000 pesos.

Políticas para la Compra - Venta de Acciones

Plazo mínimo de permanencia:	No se tiene plazo mínimo de permanencia	Liquidez:	Diaria
Recepción de órdenes:	Cualquier día hábil dentro del horario aplicable	Horario:	- a Hasta las 13:30 hrs
Ejecución de operaciones:	Compra: El día de la solicitud Venta: El día de la solicitud	Límites de recompra:	100% cuando no exceda el 10% del activo total del Fondo
Liquidación de operaciones:	48 hrs	Diferencial*:	No se ha aplicado

* El Fondo de inversión ante condiciones desordenadas de mercado u operaciones inusuales, podrá aplicar a las operaciones compra-venta de sus acciones, un diferencial sobre el precio actualizado de valuación de dichas acciones, que haya determinado previamente, y conservarlo a favor de los inversionistas que permanecen en el fondo.

Prestadores de Servicios

Operadora :	Scotia Fondos, S.A. de C.V. Sociedad Operadora de Sociedades de Inversión, Grupo Financiero Scotiabank Inverlat.
Distribuidora :	Scotia Inverlat Casa de Bolsa SA de CV, Actinver Casa de Bolsa SA de CV, Actinver-Lloyd SA, Administradora Vanguardia SA de CV, Allianz Fondika SA de CV, Banca Mifel SA, Banco Regional de Monterrey SA, Casa de Bolsa Arka SA de CV, Finaccess México SA de CV. Para mayor información revisar el prospecto específico.
Valuadora :	Valuadora GAF, S.A. de C.V.
Inst. Calificadora de Valores :	N.A.
Proveedor de Precios :	Valuación Operativa y Referencias de Mercado S.A. de C.V.

Centro de Atención al Inversionista

Contacto y Número Telefónico :	fondosdeinversion@scotiabank.com.mx; Blvd. Manuel Ávila Camacho No.1, piso 2. Col. Lomas de Chapultepec, México D.F. C.P. 11009. 51.23.00.00 Ext. 36877
Horario :	9:00 a 15:00 hrs., Lunes a Viernes

Página(s) electrónica(s)

Página de Internet del Grupo Financiero:	www.scotiabank.com.mx www.scotiabank.com.mx
--	--

Información sobre comisiones y remuneraciones

Las comisiones por compra y venta de acciones, pueden disminuir el monto total de su inversión. Esto implica que usted recibiría un monto menor después de una operación. Lo anterior, junto con las comisiones pagadas por el Fondo, representa una reducción del rendimiento total que recibirá por su inversión en el Fondo.

Las comisiones por distribución de acciones pueden variar de distribuidor en distribuidor. Si quiere conocer la comisión específica consulte a su distribuidor.

Algunos prestadores de servicios pueden establecer acuerdos con el Fondo y ofrecerle descuentos por sus servicios. Para conocer de su existencia y el posible beneficio para usted, pregunte con su distribuidor.

El prospecto de información, contiene un mayor detalle de los conflictos de interés a los que pudiera estar sujeto.

Advertencias

La sociedad de inversión no cuenta con garantía alguna del IPAB, ni de la sociedad operadora ni del Grupo Financiero al que, en su caso, esta última pertenezca. La inversión en la sociedad se encuentra respaldada hasta por el monto de su patrimonio.

“Las inscripciones en el Registro Nacional de Valores tendrán efectos declarativos y no convalidan los actos jurídicos que sean nulos de conformidad con las leyes aplicables, ni implican certificación sobre la bondad de los valores inscritos en el mismo o sobre la solvencia, liquidez o calidad crediticia de la Sociedad de Inversión.”

Ningún intermediario financiero, apoderado para celebrar operaciones con el público, o cualquier otra persona, está autorizado para proporcionar información o hacer declaración alguna adicional al contenido del presente documento o el prospecto de información al público inversionista, por lo que deberán entenderse como no autorizadas por la sociedad.

Para mayor información visite la página electrónica de nuestra operadora y/o distribuidora(s), donde podrá consultar el prospecto de información al público inversionista de la sociedad, así como la información actualizada sobre la cartera de inversiones de la sociedad.

El presente documento y el prospecto de información al público inversionista son los únicos documentos de venta que reconoce la sociedad de inversión como válidos.

Tipo	RENTA VARIABLE	Fecha de Autorización	11 agosto 2017
Clasificación	ESPECIALIZADA EN DEUDA (RVESD)	Clase y Serie	F1
Clave de Pizarra	SCOTDOL	Posibles Adquirientes	PERSONAS FÍSICAS
Calificación	N/A	Monto Mínimo de Inversión (\$)	0

Importante: El valor de un fondo de inversión, cualquier que sea su política de inversión, está sujeta a la fluctuación de los mercados, por lo que el inversionista puede obtener ganancias o pérdidas.

Objetivo de Inversión

El objetivo del Fondo es mantener el portafolio invertido de manera especializada en valores de deuda denominados en dólares americanos a través de ETF's (Exchange Traded Funds). Complementariamente el Fondo invertirá en chequeras de entidades financieras inclusive del exterior, valores de Deuda, valores extranjeros y Sociedades de Inversión. La inversión será denominada en dólares americanos. El horizonte de inversión del Fondo es de corto plazo, por lo tanto un año es el plazo que se estima o considera adecuado para que el inversionista mantenga su inversión en el Fondo.

Información Relevante

El Fondo está orientado a pequeños, medianos y grandes inversionistas, considerando los montos mínimos de inversión, el objetivo y estrategia, sin embargo, por su grado de especialización se recomienda para inversionistas con amplios conocimientos financieros, en virtud de que el objetivo del portafolio es realizar inversiones con un horizonte de inversión de corto plazo, por lo que el portafolio estará expuesto a la volatilidad del mercado, por variaciones en el tipo de cambio peso/dólar y por variaciones en las tasas de interés.

El Fondo está dirigido a inversionistas que buscan invertir en dólares americanos buscando un rendimiento asociado a la curva de tasas estadounidenses.

Los Fondos de Inversión no cuentan con Asamblea de Accionistas, Consejo de Administración o Comisario. Las funciones de la Asamblea de Accionistas, así como las actividades del Consejo de Administración están encomendadas a Scotia Fondos, S.A. de C.V., Sociedad Operadora de Fondos de Inversión, Grupo Financiero Scotiabank Inverlat. La vigilancia del Fondo de Inversión está asignada al Contralor Normativo de dicha sociedad operadora.

Valor en Riesgo (VaR):

Valor en Riesgo (VaR) de la cartera de inversión respecto de sus activos netos: 3.50% con una probabilidad de 95%. La pérdida que en un escenario pesimista (5 en 100) que puede enfrentar el Fondo en un lapso de un día, es de \$35.00 pesos por cada \$1,000 pesos invertidos.

Nota: Este dato es solo una estimación, las expectativas de pérdida podrían ser mayores, incluso por el monto total de la inversión realizada. La definición de valor en riesgo es válida únicamente en condiciones normales de mercado.

Rendimiento y Desempeño Histórico

Clase y Serie accionaria: **F1**

Índice(s) de Referencia: **Mencionado en el inciso c)**

Tabla de Rendimientos Efectivos

	Último Mes	Últimos 3 Meses	Últimos 12 Meses	Año 2016	Año 2015	Año 2014
RENDIMIENTO BRUTO	6.42 %	8.60 %	-4.21 %	19.44 %	18.33 %	11.44 %
RENDIMIENTO NETO	6.34 %	8.36 %	-5.19 %	18.46 %	17.34 %	10.45 %
TLR (CETES 28)	0.56 %	1.78 %	6.88 %	4.13 %	3.01 %	3.12 %
ÍNDICE DE REFERENCIA*	-0.05 %	-0.20 %	-0.25 %	-0.36 %	-0.71 %	-0.74 %

El rendimiento neto es después de comisiones y el que obtuvo el inversionista en el periodo.

El desempeño del fondo en el pasado, no es indicativo del desempeño que tendrá en el futuro.

* La Tasa Libre de Riesgo es una tasa que no incluye descuentos por comisiones o cualquier otro gasto.

Los datos de rendimiento se incluirán cuando se genere la información

Régimen y Política de Inversión

a) Estrategia de Administración: Activa.

b) Política de Inversión: Buscar aprovechar oportunidades de mercado, para tratar de incrementar su rendimiento por arriba de su base de referencia, esperando maximizar los retornos en instrumentos de corto plazo.

c) Índice de Referencia: TC Spot Peso-Dólar.

d) Inversión en acciones de sociedades de inversión del mismo consorcio empresarial: Hasta el 20% de su Activo total.

e) Derivados: No.

f) Valores estructurados, títulos fiduciarios de capital o valores respaldados por activos: No.

g) Operaciones de Crédito: No.

h) Riesgo Asociado: Medio.

i) Montos Máximos y Mínimos de los Activos más importantes:

1. Valores de deuda denominados en dólares americanos a través de ETF's: Mín: 80.00% Máx: 100.00%

2. Valores de deuda gob., bancarios y corporativos en dólares: Mín: 0.00% Máx: 20.00%

3. Cuentas de cheques en dólares de entidades financieras inclusive del exterior: Mín: 0.00% Máx: 20.00%

4. Operaciones de reporto en dólares: Mín: 0.00% Máx: 20.00%

5. Valores de fácil realización y/o valores con plazo de vencimiento menor a 3 meses: Mín: 10.00% Máx: 100.00%

6. Fondos de Inversión: Mín: 0.00% Máx: 20.00%

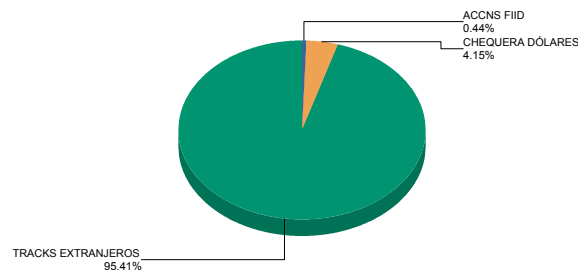
7. Valores de fácil realización y/o valores con plazo de vencimiento menor a 3 meses: Mín: 10.00% Máx: 100.00%

Composición de la Cartera de Inversión

Principales inversiones al mes de diciembre 2017

	NOMBRE	SERIE	TIPO	MONTO	%
1	1ISP_SHV	*	RTA. VAR.	23,015,246,617	95.41%
2	CHD_40-044	0008877	CHEQUERA	1,001,373,961	4.15%
3	51_SCOTIAG	C1E	FONDO INV.	104,968,206	0.44%
TOTAL				24,121,588,784	100%

Por Sector de Actividad económica



Comisiones y Remuneraciones por la Prestación de Servicios
i) Comisiones pagadas directamente por el Cliente

Concepto	Clase F1		Serie más representativa (CU1)	
	%	\$	%	\$
NCLUMPLIMIENTO PLAZO MÍNIMO DE PERMANENCIA	N/A	N/A	N/A	N/A
NCLUMPLIMIENTO SALDO MÍNIMO DE INVERSIÓN	N/A	N/A	N/A	N/A
COMPRA DE ACCIONES	N/A	N/A	N/A	N/A
VENTA DE ACCIONES	N/A	N/A	N/A	N/A
SERVICIOS POR ASESORÍA	N/A	N/A	N/A	N/A
SERVICIO DE CUSTODIA DE ACTIVOS OBJ. DE INV.	N/A	N/A	N/A	N/A
SERVICIO ADMINISTRACIÓN DE ACCIONES	N/A	N/A	N/A	N/A
OTRAS	N/A	N/A	N/A	N/A
TOTAL	N/A	N/A	N/A	N/A

*El Fondo ni alguno de los integrantes de Grupo Financiero Scotiabank Inverlat que actúe como distribuidor cobran ninguna de estas comisiones; sin embargo, cada distribuidor podrá cobrar estas comisiones de conformidad con lo establecido en los contratos respectivos, por lo que se sugiere consultar con su distribuidor.

ii) Comisiones Pagadas por el Fondo de Inversión

Concepto	Clase F1		Serie más representativa (CU1)	
	%	\$	%	\$
ADMINISTRACIÓN DE ACTIVOS*	0.85	8.50	0.85	8.50
ADMINISTRACIÓN ACTIVOS S/ DESEMPEÑO	0.00	0.00	0.00	0.00
DISTRIBUCIÓN DE ACCIONES	0.00	0.00	0.00	0.00
VALUACIÓN DE ACCIONES	0.01	0.10	0.01	0.10
DEPOSITO DE ACCIONES DEL FI	0.00	0.00	0.00	0.00
DEPOSITO DE VALORES	0.02	0.20	0.02	0.20
CONTABILIDAD	0.00	0.00	0.00	0.00
OTRAS	0.02	0.20	0.02	0.20
TOTAL	0.90	9.00	0.90	9.00

Nota: Los % y \$ de las comisiones se presentan anualizados, considerando una inversión de \$1,000 pesos.

Políticas para la Compra - Venta de Acciones

Plazo mínimo de permanencia:	No se tiene plazo mínimo de permanencia	Liquidez:	Diaria
Recepción de órdenes:	Cualquier día hábil dentro del horario aplicable	Horario:	- a Hasta las 13:30 hrs
Ejecución de operaciones:	Compra: El día de la solicitud Venta: El día de la solicitud	Límites de recompra:	100% cuando no exceda el 10% del activo total del Fondo
Liquidación de operaciones:	48 hrs	Diferencial*:	No se ha aplicado

* El Fondo de inversión ante condiciones desordenadas de mercado u operaciones inusuales, podrá aplicar a las operaciones compra-venta de sus acciones, un diferencial sobre el precio actualizado de valuación de dichas acciones, que haya determinado previamente, y conservarlo a favor de los inversionistas que permanecen en el fondo.

Prestadores de Servicios

Operadora :	Scotia Fondos, S.A. de C.V. Sociedad Operadora de Sociedades de Inversión, Grupo Financiero Scotiabank Inverlat.
Distribuidora :	Scotia Inverlat Casa de Bolsa SA de CV, Actinver Casa de Bolsa SA de CV, Actinver-Lloyd SA, Administradora Vanguardia SA de CV, Allianz Fondika SA de CV, Banca Mifel SA, Banco Regional de Monterrey SA, Casa de Bolsa Arka SA de CV, Finaccess México SA de CV. Para mayor información revisar el prospecto específico.
Valuadora :	Valuadora GAF, S.A. de C.V.
Inst. Calificadora de Valores :	N.A.
Proveedor de Precios :	Valuación Operativa y Referencias de Mercado S.A. de C.V.

Centro de Atención al Inversionista

Contacto y Número Telefónico :	fondosdeinversion@scotiabank.com.mx; Blvd. Manuel Ávila Camacho No.1, piso 2. Col. Lomas de Chapultepec, México D.F. C.P. 11009. 51.23.00.00 Ext. 36877
Horario :	9:00 a 15:00 hrs., Lunes a Viernes

Página(s) electrónica(s)

Página de Internet del Grupo Financiero:	www.scotiabank.com.mx www.scotiabank.com.mx
--	--

Información sobre comisiones y remuneraciones

Las comisiones por compra y venta de acciones, pueden disminuir el monto total de su inversión. Esto implica que usted recibiría un monto menor después de una operación. Lo anterior, junto con las comisiones pagadas por el Fondo, representa una reducción del rendimiento total que recibirá por su inversión en el Fondo.

Las comisiones por distribución de acciones pueden variar de distribuidor en distribuidor. Si quiere conocer la comisión específica consulte a su distribuidor.

Algunos prestadores de servicios pueden establecer acuerdos con el Fondo y ofrecerle descuentos por sus servicios. Para conocer de su existencia y el posible beneficio para usted, pregunte con su distribuidor.

El prospecto de información, contiene un mayor detalle de los conflictos de interés a los que pudiera estar sujeto.

Advertencias

La sociedad de inversión no cuenta con garantía alguna del IPAB, ni de la sociedad operadora ni del Grupo Financiero al que, en su caso, esta última pertenezca. La inversión en la sociedad se encuentra respaldada hasta por el monto de su patrimonio.

“Las inscripciones en el Registro Nacional de Valores tendrán efectos declarativos y no convalidan los actos jurídicos que sean nulos de conformidad con las leyes aplicables, ni implican certificación sobre la bondad de los valores inscritos en el mismo o sobre la solvencia, liquidez o calidad crediticia de la Sociedad de Inversión.”

Ningún intermediario financiero, apoderado para celebrar operaciones con el público, o cualquier otra persona, está autorizado para proporcionar información o hacer declaración alguna adicional al contenido del presente documento o el prospecto de información al público inversionista, por lo que deberán entenderse como no autorizadas por la sociedad.

Para mayor información visite la página electrónica de nuestra operadora y/o distribuidora(s), donde podrá consultar el prospecto de información al público inversionista de la sociedad, así como la información actualizada sobre la cartera de inversiones de la sociedad.

El presente documento y el prospecto de información al público inversionista son los únicos documentos de venta que reconoce la sociedad de inversión como válidos.

DOCUMENTO CON INFORMACIÓN CLAVE PARA LA INVERSIÓN
SCOTIA INVERSIONES PLUS, S.A. DE C.V. F.I.R.V.

Tipo	RENTA VARIABLE	Fecha de Autorización	11 agosto 2017
Clasificación	ESPECIALIZADA EN DEUDA (RVESD)	Clase y Serie	F2
Clave de Pizarra	SCOTDOL	Posibles Adquirientes	PERSONAS FÍSICAS
Calificación	N/A	Monto Mínimo de Inversión (\$)	250,000.00

Importante: El valor de un fondo de inversión, cualquier que sea su política de inversión, está sujeta a la fluctuación de los mercados, por lo que el inversionista puede obtener ganancias o pérdidas.

Objetivo de Inversión

El objetivo del Fondo es mantener el portafolio invertido de manera especializada en valores de deuda denominados en dólares americanos a través de ETF's (Exchange Traded Funds). Complementariamente el Fondo invertirá en chequeras de entidades financieras inclusive del exterior, valores de Deuda, valores extranjeros y Sociedades de Inversión. La inversión será denominada en dólares americanos. El horizonte de inversión del Fondo es de corto plazo, por lo tanto un año es el plazo que se estima o considera adecuado para que el inversionista mantenga su inversión en el Fondo.

Información Relevante

El Fondo está orientado a pequeños, medianos y grandes inversionistas, considerando los montos mínimos de inversión, el objetivo y estrategia, sin embargo, por su grado de especialización se recomienda para inversionistas con amplios conocimientos financieros, en virtud de que el objetivo del portafolio es realizar inversiones con un horizonte de inversión de corto plazo, por lo que el portafolio estará expuesto a la volatilidad del mercado, por variaciones en el tipo de cambio peso/dólar y por variaciones en las tasas de interés.

El Fondo está dirigido a inversionistas que buscan invertir en dólares americanos buscando un rendimiento asociado a la curva de tasas estadounidenses.

Los Fondos de Inversión no cuentan con Asamblea de Accionistas, Consejo de Administración o Comisario. Las funciones de la Asamblea de Accionistas, así como las actividades del Consejo de Administración están encomendadas a Scotia Fondos, S.A. de C.V., Sociedad Operadora de Fondos de Inversión, Grupo Financiero Scotiabank Inverlat. La vigilancia del Fondo de Inversión está asignada al Contralor Normativo de dicha sociedad operadora.

Valor en Riesgo (VaR):

Valor en Riesgo (VaR) de la cartera de inversión respecto de sus activos netos: 3.50% con una probabilidad de 95%. La pérdida que en un escenario pesimista (5 en 100) que puede enfrentar el Fondo en un lapso de un día, es de \$35.00 pesos por cada \$1,000 pesos invertidos.

Nota: Este dato es solo una estimación, las expectativas de pérdida podrían ser mayores, incluso por el monto total de la inversión realizada. La definición de valor en riesgo es válida únicamente en condiciones normales de mercado.

Rendimiento y Desempeño Histórico

Clase y Serie accionaria: **F2**

Índice(s) de Referencia: **Mencionado en el inciso c)**

Tabla de Rendimientos Efectivos

	Último Mes	Últimos 3 Meses	Últimos 12 Meses	Año 2016	Año 2015	Año 2014
RENDIMIENTO BRUTO	6.42 %	8.61 %	-4.21 %	23.01 %	33.25 %	N/A
RENDIMIENTO NETO	6.35 %	8.39 %	-5.08 %	22.14 %	32.38 %	N/A
TLR (CETES 28)	0.56 %	1.78 %	6.88 %	4.13 %	3.01 %	N/A
ÍNDICE DE REFERENCIA*	-0.04 %	-0.17 %	-0.13 %	-0.25 %	-0.59 %	N/A

El rendimiento neto es después de comisiones y el que obtuvo el inversionista en el periodo.

El desempeño del fondo en el pasado, no es indicativo del desempeño que tendrá en el futuro.

* La Tasa Libre de Riesgo es una tasa que no incluye descuentos por comisiones o cualquier otro gasto.

Los datos de rendimiento se incluirán cuando se genere la información

Régimen y Política de Inversión

a) Estrategia de Administración: Activa.

b) Política de Inversión: Buscar aprovechar oportunidades de mercado, para tratar de incrementar su rendimiento por arriba de su base de referencia, esperando maximizar los retornos en instrumentos de corto plazo.

c) Índice de Referencia: TC Spot Peso-Dólar.

d) Inversión en acciones de sociedades de inversión del mismo consorcio empresarial: Hasta el 20% de su Activo total.

e) Derivados: No.

f) Valores estructurados, títulos fiduciarios de capital o valores respaldados por activos: No.

g) Operaciones de Crédito: No.

h) Riesgo Asociado: Medio.

i) Montos Máximos y Mínimos de los Activos más importantes:

1. Valores de deuda denominados en dólares americanos a través de ETF's: Mín: 80.00% Máx: 100.00%

2. Valores de deuda gub., bancarios y corporativos en dólares: Mín: 0.00% Máx: 20.00%

3. Cuentas de cheques en dólares de entidades financieras inclusive del exterior: Mín: 0.00% Máx: 20.00%

4. Operaciones de reporto en dólares: Mín: 0.00% Máx: 20.00%

5. Valores de fácil realización y/o valores con plazo de vencimiento menor a 3 meses: Mín: 10.00% Máx: 100.00%

6. Fondos de Inversión: Mín: 0.00% Máx: 20.00%

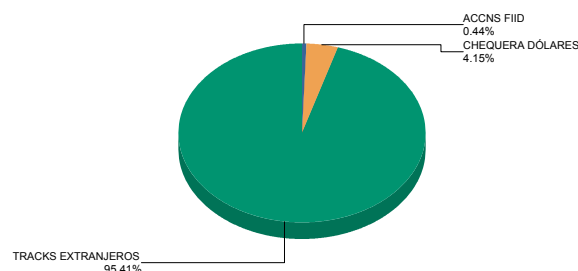
7. Valores de fácil realización y/o valores con plazo de vencimiento menor a 3 meses: Mín: 10.00% Máx: 100.00%

Composición de la Cartera de Inversión

Principales inversiones al mes de **diciembre 2017**

	NOMBRE	SERIE	TIPO	MONTO	%
1	1ISP_SHV	*	RTA. VAR.	23,015,246,617	95.41%
2	CHD_40-044	0008877	CHEQUERA	1,001,373,961	4.15%
3	51_SCOTIAG	C1E	FONDO INV.	104,968,206	0.44%
TOTAL				24,121,588,784	100%

Por Sector de Actividad económica



Comisiones y Remuneraciones por la Prestación de Servicios
i) Comisiones pagadas directamente por el Cliente

Concepto	Clase F2		Serie más representativa (CU1)	
	%	\$	%	\$
NCLUMPLIMIENTO PLAZO MÍNIMO DE PERMANENCIA	N/A	N/A	N/A	N/A
NCLUMPLIMIENTO SALDO MÍNIMO DE INVERSIÓN	N/A	N/A	N/A	N/A
COMPRA DE ACCIONES	N/A	N/A	N/A	N/A
VENTA DE ACCIONES	N/A	N/A	N/A	N/A
SERVICIOS POR ASESORÍA	N/A	N/A	N/A	N/A
SERVICIO DE CUSTODIA DE ACTIVOS OBJ. DE INV.	N/A	N/A	N/A	N/A
SERVICIO ADMINISTRACIÓN DE ACCIONES	N/A	N/A	N/A	N/A
OTRAS	N/A	N/A	N/A	N/A
TOTAL	N/A	N/A	N/A	N/A

*El Fondo ni alguno de los integrantes de Grupo Financiero Scotiabank Inverlat que actúe como distribuidor cobran ninguna de estas comisiones; sin embargo, cada distribuidor podrá cobrar estas comisiones de conformidad con lo establecido en los contratos respectivos, por lo que se sugiere consultar con su distribuidor.

ii) Comisiones Pagadas por el Fondo de Inversión

Concepto	Clase F2		Serie más representativa (CU1)	
	%	\$	%	\$
ADMINISTRACIÓN DE ACTIVOS*	0.75	7.50	0.85	8.50
ADMINISTRACIÓN ACTIVOS S/ DESEMPEÑO	0.00	0.00	0.00	0.00
DISTRIBUCIÓN DE ACCIONES	0.00	0.00	0.00	0.00
VALUACIÓN DE ACCIONES	0.01	0.10	0.01	0.10
DEPOSITO DE ACCIONES DEL FI	0.00	0.00	0.00	0.00
DEPOSITO DE VALORES	0.02	0.20	0.02	0.20
CONTABILIDAD	0.00	0.00	0.00	0.00
OTRAS	0.02	0.20	0.02	0.20
TOTAL	0.80	8.00	0.90	9.00

Nota: Los % y \$ de las comisiones se presentan anualizados, considerando una inversión de \$1,000 pesos.

Políticas para la Compra - Venta de Acciones

Plazo mínimo de permanencia:	No se tiene plazo mínimo de permanencia	Liquidez:	Diaria
Recepción de órdenes:	Cualquier día hábil dentro del horario aplicable	Horario:	- a Hasta las 13:30 hrs
Ejecución de operaciones:	Compra: El día de la solicitud Venta: El día de la solicitud	Límites de recompra:	100% cuando no exceda el 10% del activo total del Fondo
Liquidación de operaciones:	48 hrs	Diferencial*:	No se ha aplicado

* El Fondo de inversión ante condiciones desordenadas de mercado u operaciones inusuales, podrá aplicar a las operaciones compra-venta de sus acciones, un diferencial sobre el precio actualizado de valuación de dichas acciones, que haya determinado previamente, y conservarlo a favor de los inversionistas que permanecen en el fondo.

Prestadores de Servicios

Operadora :	Scotia Fondos, S.A. de C.V. Sociedad Operadora de Sociedades de Inversión, Grupo Financiero Scotiabank Inverlat.
Distribuidora :	Scotia Inverlat Casa de Bolsa SA de CV, Actinver Casa de Bolsa SA de CV, Actinver-Lloyd SA, Administradora Vanguardia SA de CV, Allianz Fondika SA de CV, Banca Mifel SA, Banco Regional de Monterrey SA, Casa de Bolsa Arka SA de CV, Finaccess México SA de CV. Para mayor información revisar el prospecto específico.
Valuadora :	Valuadora GAF, S.A. de C.V.
Inst. Calificadora de Valores :	N.A.
Proveedor de Precios :	Valuación Operativa y Referencias de Mercado S.A. de C.V.

Centro de Atención al Inversionista

Contacto y Número Telefónico :	fondosdeinversion@scotiabank.com.mx; Blvd. Manuel Ávila Camacho No.1, piso 2. Col. Lomas de Chapultepec, México D.F. C.P. 11009. 51.23.00.00 Ext. 36877
Horario :	9:00 a 15:00 hrs., Lunes a Viernes

Página(s) electrónica(s)

Página de Internet del Grupo Financiero:	www.scotiabank.com.mx www.scotiabank.com.mx
--	--

Información sobre comisiones y remuneraciones

Las comisiones por compra y venta de acciones, pueden disminuir el monto total de su inversión. Esto implica que usted recibiría un monto menor después de una operación. Lo anterior, junto con las comisiones pagadas por el Fondo, representa una reducción del rendimiento total que recibirá por su inversión en el Fondo.

Las comisiones por distribución de acciones pueden variar de distribuidor en distribuidor. Si quiere conocer la comisión específica consulte a su distribuidor.

Algunos prestadores de servicios pueden establecer acuerdos con el Fondo y ofrecerle descuentos por sus servicios. Para conocer de su existencia y el posible beneficio para usted, pregunte con su distribuidor.

El prospecto de información, contiene un mayor detalle de los conflictos de interés a los que pudiera estar sujeto.

Advertencias

La sociedad de inversión no cuenta con garantía alguna del IPAB, ni de la sociedad operadora ni del Grupo Financiero al que, en su caso, esta última pertenezca. La inversión en la sociedad se encuentra respaldada hasta por el monto de su patrimonio.

“Las inscripciones en el Registro Nacional de Valores tendrán efectos declarativos y no convalidan los actos jurídicos que sean nulos de conformidad con las leyes aplicables, ni implican certificación sobre la bondad de los valores inscritos en el mismo o sobre la solvencia, liquidez o calidad crediticia de la Sociedad de Inversión.”

Ningún intermediario financiero, apoderado para celebrar operaciones con el público, o cualquier otra persona, está autorizado para proporcionar información o hacer declaración alguna adicional al contenido del presente documento o el prospecto de información al público inversionista, por lo que deberán entenderse como no autorizadas por la sociedad.

Para mayor información visite la página electrónica de nuestra operadora y/o distribuidora(s), donde podrá consultar el prospecto de información al público inversionista de la sociedad, así como la información actualizada sobre la cartera de inversiones de la sociedad.

El presente documento y el prospecto de información al público inversionista son los únicos documentos de venta que reconoce la sociedad de inversión como válidos.

DOCUMENTO CON INFORMACIÓN CLAVE PARA LA INVERSIÓN
SCOTIA INVERSIONES PLUS, S.A. DE C.V. F.I.R.V.

Tipo	RENTA VARIABLE	Fecha de Autorización	11 agosto 2017
Clasificación	ESPECIALIZADA EN DEUDA (RVESD)	Clase y Serie	F3
Clave de Pizarra	SCOTDOL	Posibles Adquirientes	PERSONAS FÍSICAS
Calificación	N/A	Monto Mínimo de Inversión (\$)	750,000.00

Importante: El valor de un fondo de inversión, cualquier que sea su política de inversión, está sujeta a la fluctuación de los mercados, por lo que el inversionista puede obtener ganancias o pérdidas.

Objetivo de Inversión

El objetivo del Fondo es mantener el portafolio invertido de manera especializada en valores de deuda denominados en dólares americanos a través de ETF's (Exchange Traded Funds). Complementariamente el Fondo invertirá en chequeras de entidades financieras inclusive del exterior, valores de Deuda, valores extranjeros y Sociedades de Inversión. La inversión será denominada en dólares americanos. El horizonte de inversión del Fondo es de corto plazo, por lo tanto un año es el plazo que se estima o considera adecuado para que el inversionista mantenga su inversión en el Fondo.

Información Relevante

El Fondo está orientado a pequeños, medianos y grandes inversionistas, considerando los montos mínimos de inversión, el objetivo y estrategia, sin embargo, por su grado de especialización se recomienda para inversionistas con amplios conocimientos financieros, en virtud de que el objetivo del portafolio es realizar inversiones con un horizonte de inversión de corto plazo, por lo que el portafolio estará expuesto a la volatilidad del mercado, por variaciones en el tipo de cambio peso/dólar y por variaciones en las tasas de interés.

El Fondo está dirigido a inversionistas que buscan invertir en dólares americanos buscando un rendimiento asociado a la curva de tasas estadounidenses.

Los Fondos de Inversión no cuentan con Asamblea de Accionistas, Consejo de Administración o Comisario. Las funciones de la Asamblea de Accionistas, así como las actividades del Consejo de Administración están encomendadas a Scotia Fondos, S.A. de C.V., Sociedad Operadora de Fondos de Inversión, Grupo Financiero Scotiabank Inverlat. La vigilancia del Fondo de Inversión está asignada al Contralor Normativo de dicha sociedad operadora.

Valor en Riesgo (VaR):

Valor en Riesgo (VaR) de la cartera de inversión respecto de sus activos netos: 3.50% con una probabilidad de 95%. La pérdida que en un escenario pesimista (5 en 100) que puede enfrentar el Fondo en un lapso de un día, es de \$35.00 pesos por cada \$1,000 pesos invertidos.

Nota: Este dato es solo una estimación, las expectativas de pérdida podrían ser mayores, incluso por el monto total de la inversión realizada. La definición de valor en riesgo es válida únicamente en condiciones normales de mercado.

Rendimiento y Desempeño Histórico

Clase y Serie accionaria: **F3**

Índice(s) de Referencia: **Mencionado en el inciso c)**

Tabla de Rendimientos Efectivos

	Último Mes	Últimos 3 Meses	Últimos 12 Meses	Año 2016	Año 2015	Año 2014
RENDIMIENTO BRUTO	6.42 %	8.61 %	-4.22 %	19.39 %	17.69 %	11.71 %
RENDIMIENTO NETO	6.36 %	8.42 %	-4.97 %	18.63 %	16.93 %	10.96 %
TLR (CETES 28)	0.56 %	1.78 %	6.88 %	4.13 %	3.01 %	3.12 %
ÍNDICE DE REFERENCIA*	-0.03 %	-0.14 %	-0.02 %	-0.13 %	-0.48 %	-0.51 %

El rendimiento neto es después de comisiones y el que obtuvo el inversionista en el periodo.

El desempeño del fondo en el pasado, no es indicativo del desempeño que tendrá en el futuro.

* La Tasa Libre de Riesgo es una tasa que no incluye descuentos por comisiones o cualquier otro gasto.

Los datos de rendimiento se incluirán cuando se genere la información

Régimen y Política de Inversión

a) Estrategia de Administración: Activa.

b) Política de Inversión: Buscar aprovechar oportunidades de mercado, para tratar de incrementar su rendimiento por arriba de su base de referencia, esperando maximizar los retornos en instrumentos de corto plazo.

c) Índice de Referencia: TC Spot Peso-Dólar.

d) Inversión en acciones de sociedades de inversión del mismo consorcio empresarial: Hasta el 20% de su Activo total.

e) Derivados: No.

f) Valores estructurados, títulos fiduciarios de capital o valores respaldados por activos: No.

g) Operaciones de Crédito: No.

h) Riesgo Asociado: Medio.

i) Montos Máximos y Mínimos de los Activos más importantes:

1. Valores de deuda denominados en dólares americanos a través de ETF's: Mín: 80.00% Máx: 100.00%

2. Valores de deuda gub., bancarios y corporativos en dólares: Mín: 0.00% Máx: 20.00%

3. Cuentas de cheques en dólares de entidades financieras inclusive del exterior: Mín: 0.00% Máx: 20.00%

4. Operaciones de reporto en dólares: Mín: 0.00% Máx: 20.00%

5. Valores de fácil realización y/o valores con plazo de vencimiento menor a 3 meses: Mín: 10.00% Máx: 100.00%

6. Fondos de Inversión: Mín: 0.00% Máx: 20.00%

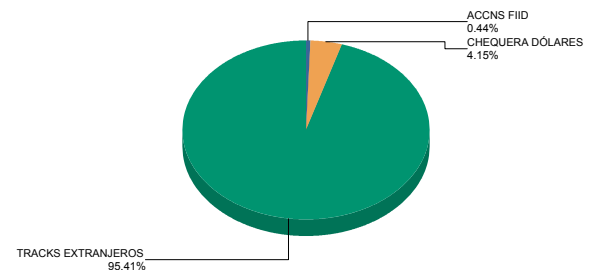
7. Valores de fácil realización y/o valores con plazo de vencimiento menor a 3 meses: Mín: 10.00% Máx: 100.00%

Composición de la Cartera de Inversión

Principales inversiones al mes de **diciembre 2017**

	NOMBRE	SERIE	TIPO	MONTO	%
1	1ISP_SHV	*	RTA. VAR.	23,015,246,617	95.41%
2	CHD_40-044	0008877	CHEQUERA	1,001,373,961	4.15%
3	51_SCOTIAG	C1E	FONDO INV.	104,968,206	0.44%
TOTAL				24,121,588,784	100%

Por Sector de Actividad económica



Comisiones y Remuneraciones por la Prestación de Servicios
i) Comisiones pagadas directamente por el Cliente

Concepto	Clase F3		Serie más representativa (CU1)	
	%	\$	%	\$
NCLUMPLIMIENTO PLAZO MÍNIMO DE PERMANENCIA	N/A	N/A	N/A	N/A
NCLUMPLIMIENTO SALDO MÍNIMO DE INVERSIÓN	N/A	N/A	N/A	N/A
COMPRA DE ACCIONES	N/A	N/A	N/A	N/A
VENTA DE ACCIONES	N/A	N/A	N/A	N/A
SERVICIOS POR ASESORÍA	N/A	N/A	N/A	N/A
SERVICIO DE CUSTODIA DE ACTIVOS OBJ. DE INV.	N/A	N/A	N/A	N/A
SERVICIO ADMINISTRACIÓN DE ACCIONES	N/A	N/A	N/A	N/A
OTRAS	N/A	N/A	N/A	N/A
TOTAL	N/A	N/A	N/A	N/A

*El Fondo ni alguno de los integrantes de Grupo Financiero Scotiabank Inverlat que actúe como distribuidor cobran ninguna de estas comisiones; sin embargo, cada distribuidor podrá cobrar estas comisiones de conformidad con lo establecido en los contratos respectivos, por lo que se sugiere consultar con su distribuidor.

ii) Comisiones Pagadas por el Fondo de Inversión

Concepto	Clase F3		Serie más representativa (CU1)	
	%	\$	%	\$
ADMINISTRACIÓN DE ACTIVOS*	0.65	6.50	0.85	8.50
ADMINISTRACIÓN ACTIVOS S/ DESEMPEÑO	0.00	0.00	0.00	0.00
DISTRIBUCIÓN DE ACCIONES	0.00	0.00	0.00	0.00
VALUACIÓN DE ACCIONES	0.01	0.10	0.01	0.10
DEPOSITO DE ACCIONES DEL FI	0.00	0.00	0.00	0.00
DEPOSITO DE VALORES	0.02	0.20	0.02	0.20
CONTABILIDAD	0.00	0.00	0.00	0.00
OTRAS	0.02	0.20	0.02	0.20
TOTAL	0.70	7.00	0.90	9.00

Nota: Los % y \$ de las comisiones se presentan anualizados, considerando una inversión de \$1,000 pesos.

Políticas para la Compra - Venta de Acciones

Plazo mínimo de permanencia:	No se tiene plazo mínimo de permanencia	Liquidez:	Diaria
Recepción de órdenes:	Cualquier día hábil dentro del horario aplicable	Horario:	- a Hasta las 13:30 hrs
Ejecución de operaciones:	Compra: El día de la solicitud Venta: El día de la solicitud	Límites de recompra:	100% cuando no exceda el 10% del activo total del Fondo
Liquidación de operaciones:	48 hrs	Diferencial*:	No se ha aplicado

* El Fondo de inversión ante condiciones desordenadas de mercado u operaciones inusuales, podrá aplicar a las operaciones compra-venta de sus acciones, un diferencial sobre el precio actualizado de valuación de dichas acciones, que haya determinado previamente, y conservarlo a favor de los inversionistas que permanecen en el fondo.

Información sobre comisiones y remuneraciones

Las comisiones por compra y venta de acciones, pueden disminuir el monto total de su inversión. Esto implica que usted recibiría un monto menor después de una operación. Lo anterior, junto con las comisiones pagadas por el Fondo, representa una reducción del rendimiento total que recibirá por su inversión en el Fondo.

Las comisiones por distribución de acciones pueden variar de distribuidor en distribuidor. Si quiere conocer la comisión específica consulte a su distribuidor.

Algunos prestadores de servicios pueden establecer acuerdos con el Fondo y ofrecerle descuentos por sus servicios. Para conocer de su existencia y el posible beneficio para usted, pregunte con su distribuidor.

El prospecto de información, contiene un mayor detalle de los conflictos de interés a los que pudiera estar sujeto.

Prestadores de Servicios

Operadora :	Scotia Fondos, S.A. de C.V. Sociedad Operadora de Sociedades de Inversión, Grupo Financiero Scotiabank Inverlat.
Distribuidora :	Scotia Inverlat Casa de Bolsa SA de CV, Actinver Casa de Bolsa SA de CV, Actinver-Lloyd SA, Administradora Vanguardia SA de CV, Allianz Fondika SA de CV, Banca Mifel SA, Banco Regional de Monterrey SA, Casa de Bolsa Arka SA de CV, Finaccess México SA de CV. Para mayor información revisar el prospecto específico.
Valuadora :	Valuadora GAF, S.A. de C.V.
Inst. Calificadora de Valores :	N.A.
Proveedor de Precios :	Valuación Operativa y Referencias de Mercado S.A. de C.V.

Advertencias

La sociedad de inversión no cuenta con garantía alguna del IPAB, ni de la sociedad operadora ni del Grupo Financiero al que, en su caso, esta última pertenezca. La inversión en la sociedad se encuentra respaldada hasta por el monto de su patrimonio.

“Las inscripciones en el Registro Nacional de Valores tendrán efectos declarativos y no convalidan los actos jurídicos que sean nulos de conformidad con las leyes aplicables, ni implican certificación sobre la bondad de los valores inscritos en el mismo o sobre la solvencia, liquidez o calidad crediticia de la Sociedad de Inversión.”

Ningún intermediario financiero, apoderado para celebrar operaciones con el público, o cualquier otra persona, está autorizado para proporcionar información o hacer declaración alguna adicional al contenido del presente documento o el prospecto de información al público inversionista, por lo que deberán entenderse como no autorizadas por la sociedad.

Para mayor información visite la página electrónica de nuestra operadora y/o distribuidora(s), donde podrá consultar el prospecto de información al público inversionista de la sociedad, así como la información actualizada sobre la cartera de inversiones de la sociedad.

El presente documento y el prospecto de información al público inversionista son los únicos documentos de venta que reconoce la sociedad de inversión como válidos.

Centro de Atención al Inversionista

Contacto y Número Telefónico :	fondosdeinversion@scotiabank.com.mx; Blvd. Manuel Ávila Camacho No.1, piso 2. Col. Lomas de Chapultepec, México D.F. C.P. 11009. 51.23.00.00 Ext. 36877
Horario :	9:00 a 15:00 hrs., Lunes a Viernes

Página(s) electrónica(s)

Página de Internet del Grupo Financiero:	www.scotiabank.com.mx www.scotiabank.com.mx
--	--

DOCUMENTO CON INFORMACIÓN CLAVE PARA LA INVERSIÓN
SCOTIA INVERSIONES PLUS, S.A. DE C.V. F.I.R.V.

Tipo	RENTA VARIABLE	Fecha de Autorización	11 agosto 2017
Clasificación	ESPECIALIZADA EN DEUDA (RVESD)	Clase y Serie	F4
Clave de Pizarra	SCOTDOL	Posibles Adquirientes	PERSONAS FÍSICAS
Calificación	N/A	Monto Mínimo de Inversión (\$)	2,000,000.00

Importante: El valor de un fondo de inversión, cualquier que sea su política de inversión, está sujeta a la fluctuación de los mercados, por lo que el inversionista puede obtener ganancias o pérdidas.

Objetivo de Inversión

El objetivo del Fondo es mantener el portafolio invertido de manera especializada en valores de deuda denominados en dólares americanos a través de ETF's (Exchange Traded Funds). Complementariamente el Fondo invertirá en chequeras de entidades financieras inclusive del exterior, valores de Deuda, valores extranjeros y Sociedades de Inversión. La inversión será denominada en dólares americanos. El horizonte de inversión del Fondo es de corto plazo, por lo tanto un año es el plazo que se estima o considera adecuado para que el inversionista mantenga su inversión en el Fondo.

Información Relevante

El Fondo está orientado a pequeños, medianos y grandes inversionistas, considerando los montos mínimos de inversión, el objetivo y estrategia, sin embargo, por su grado de especialización se recomienda para inversionistas con amplios conocimientos financieros, en virtud de que el objetivo del portafolio es realizar inversiones con un horizonte de inversión de corto plazo, por lo que el portafolio estará expuesto a la volatilidad del mercado, por variaciones en el tipo de cambio peso/dólar y por variaciones en las tasas de interés.

El Fondo está dirigido a inversionistas que buscan invertir en dólares americanos buscando un rendimiento asociado a la curva de tasas estadounidenses.

Los Fondos de Inversión no cuentan con Asamblea de Accionistas, Consejo de Administración o Comisario. Las funciones de la Asamblea de Accionistas, así como las actividades del Consejo de Administración están encomendadas a Scotia Fondos, S.A. de C.V., Sociedad Operadora de Fondos de Inversión, Grupo Financiero Scotiabank Inverlat. La vigilancia del Fondo de Inversión está asignada al Contralor Normativo de dicha sociedad operadora.

Valor en Riesgo (VaR):

Valor en Riesgo (VaR) de la cartera de inversión respecto de sus activos netos: 3.50% con una probabilidad de 95%. La pérdida que en un escenario pesimista (5 en 100) que puede enfrentar el Fondo en un lapso de un día, es de \$35.00 pesos por cada \$1,000 pesos invertidos.

Nota: Este dato es solo una estimación, las expectativas de pérdida podrían ser mayores, incluso por el monto total de la inversión realizada. La definición de valor en riesgo es válida únicamente en condiciones normales de mercado.

Rendimiento y Desempeño Histórico

Clase y Serie accionaria: **F4**

Índice(s) de Referencia: **Mencionado en el inciso c)**

Tabla de Rendimientos Efectivos

	Último Mes	Últimos 3 Meses	Últimos 12 Meses	Año 2016	Año 2015	Año 2014
RENDIMIENTO BRUTO	6.42 %	8.61 %	-4.22 %	19.09 %	35.78 %	N/A
RENDIMIENTO NETO	6.37 %	8.45 %	-4.86 %	18.45 %	35.15 %	N/A
TLR (CETES 28)	0.56 %	1.78 %	6.88 %	4.13 %	3.01 %	N/A
ÍNDICE DE REFERENCIA*	-0.02 %	-0.11 %	0.10 %	-0.01 %	-0.36 %	N/A

El rendimiento neto es después de comisiones y el que obtuvo el inversionista en el periodo.

El desempeño del fondo en el pasado, no es indicativo del desempeño que tendrá en el futuro.

* La Tasa Libre de Riesgo es una tasa que no incluye descuentos por comisiones o cualquier otro gasto.

Los datos de rendimiento se incluirán cuando se genere la información

Régimen y Política de Inversión

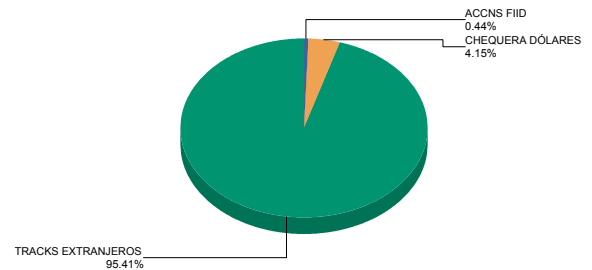
- a) Estrategia de Administración: Activa.
- b) Política de Inversión: Buscar aprovechar oportunidades de mercado, para tratar de incrementar su rendimiento por arriba de su base de referencia, esperando maximizar los retornos en instrumentos de corto plazo.
- c) Índice de Referencia: TC Spot Peso-Dólar.
- d) Inversión en acciones de sociedades de inversión del mismo consorcio empresarial: Hasta el 20% de su Activo total.
- e) Derivados: No.
- f) Valores estructurados, títulos fiduciarios de capital o valores respaldados por activos: No.
- g) Operaciones de Crédito: No.
- h) Riesgo Asociado: Medio.
- i) Montos Máximos y Mínimos de los Activos más importantes:
 1. Valores de deuda denominados en dólares americanos a través de ETF's: Mín: 80.00% Máx: 100.00%
 2. Valores de deuda gob., bancarios y corporativos en dólares: Mín: 0.00% Máx: 20.00%
 3. Cuentas de cheques en dólares de entidades financieras inclusive del exterior: Mín: 0.00% Máx: 20.00%
 4. Operaciones de reporto en dólares: Mín: 0.00% Máx: 20.00%
 5. Valores de fácil realización y/o valores con plazo de vencimiento menor a 3 meses: Mín: 10.00% Máx: 100.00%
 6. Fondos de Inversión: Mín: 0.00% Máx: 20.00%
 7. Valores de fácil realización y/o valores con plazo de vencimiento menor a 3 meses: Mín: 10.00% Máx: 100.00%

Composición de la Cartera de Inversión

Principales inversiones al mes de **diciembre 2017**

	NOMBRE	SERIE	TIPO	MONTO	%
1	1ISP_SHV	*	RTA. VAR.	23,015,246,617	95.41%
2	CHD_40-044	0008877	CHEQUERA	1,001,373,961	4.15%
3	51_SCOTIAG	C1E	FONDO INV.	104,968,206	0.44%
TOTAL				24,121,588,784	100%

Por Sector de Actividad económica



Comisiones y Remuneraciones por la Prestación de Servicios
i) Comisiones pagadas directamente por el Cliente

Concepto	Clase F4		Serie más representativa (CU1)	
	%	\$	%	\$
NCLUMPLIMIENTO PLAZO MÍNIMO DE PERMANENCIA	N/A	N/A	N/A	N/A
NCLUMPLIMIENTO SALDO MÍNIMO DE INVERSIÓN	N/A	N/A	N/A	N/A
COMPRA DE ACCIONES	N/A	N/A	N/A	N/A
VENTA DE ACCIONES	N/A	N/A	N/A	N/A
SERVICIOS POR ASESORÍA	N/A	N/A	N/A	N/A
SERVICIO DE CUSTODIA DE ACTIVOS OBJ. DE INV.	N/A	N/A	N/A	N/A
SERVICIO ADMINISTRACIÓN DE ACCIONES	N/A	N/A	N/A	N/A
OTRAS	N/A	N/A	N/A	N/A
TOTAL	N/A	N/A	N/A	N/A

*El Fondo ni alguno de los integrantes de Grupo Financiero Scotiabank Inverlat que actúe como distribuidor cobran ninguna de estas comisiones; sin embargo, cada distribuidor podrá cobrar estas comisiones de conformidad con lo establecido en los contratos respectivos, por lo que se sugiere consultar con su distribuidor.

ii) Comisiones Pagadas por el Fondo de Inversión

Concepto	Clase F4		Serie más representativa (CU1)	
	%	\$	%	\$
ADMINISTRACIÓN DE ACTIVOS*	0.55	5.50	0.85	8.50
ADMINISTRACIÓN ACTIVOS S/ DESEMPEÑO	0.00	0.00	0.00	0.00
DISTRIBUCIÓN DE ACCIONES	0.00	0.00	0.00	0.00
VALUACIÓN DE ACCIONES	0.01	0.10	0.01	0.10
DEPOSITO DE ACCIONES DEL FI	0.00	0.00	0.00	0.00
DEPOSITO DE VALORES	0.02	0.20	0.02	0.20
CONTABILIDAD	0.00	0.00	0.00	0.00
OTRAS	0.02	0.20	0.02	0.20
TOTAL	0.60	6.00	0.90	9.00

Nota: Los % y \$ de las comisiones se presentan anualizados, considerando una inversión de \$1,000 pesos.

Políticas para la Compra - Venta de Acciones

Plazo mínimo de permanencia:	No se tiene plazo mínimo de permanencia	Liquidez:	Diaria
Recepción de órdenes:	Cualquier día hábil dentro del horario aplicable	Horario:	- a Hasta las 13:30 hrs
Ejecución de operaciones:	Compra: El día de la solicitud Venta: El día de la solicitud	Límites de recompra:	100% cuando no exceda el 10% del activo total del Fondo
Liquidación de operaciones:	48 hrs	Diferencial*:	No se ha aplicado

* El Fondo de inversión ante condiciones desordenadas de mercado u operaciones inusuales, podrá aplicar a las operaciones compra-venta de sus acciones, un diferencial sobre el precio actualizado de valuación de dichas acciones, que haya determinado previamente, y conservarlo a favor de los inversionistas que permanecen en el fondo.

Prestadores de Servicios

Operadora :	Scotia Fondos, S.A. de C.V. Sociedad Operadora de Sociedades de Inversión, Grupo Financiero Scotiabank Inverlat.
Distribuidora :	Scotia Inverlat Casa de Bolsa SA de CV, Actinver Casa de Bolsa SA de CV, Actinver-Lloyd SA, Administradora Vanguardia SA de CV, Allianz Fondika SA de CV, Banca Mifel SA, Banco Regional de Monterrey SA, Casa de Bolsa Arka SA de CV, Finaccess México SA de CV. Para mayor información revisar el prospecto específico.
Valuadora :	Valuadora GAF, S.A. de C.V.
Inst. Calificadora de Valores :	N.A.
Proveedor de Precios :	Valuación Operativa y Referencias de Mercado S.A. de C.V.

Centro de Atención al Inversionista

Contacto y Número Telefónico :	fondosdeinversion@scotiabank.com.mx; Blvd. Manuel Ávila Camacho No.1, piso 2. Col. Lomas de Chapultepec, México D.F. C.P. 11009. 51.23.00.00 Ext. 36877
Horario :	9:00 a 15:00 hrs., Lunes a Viernes

Página(s) electrónica(s)

Página de Internet del Grupo Financiero:	www.scotiabank.com.mx www.scotiabank.com.mx
--	--

Información sobre comisiones y remuneraciones

Las comisiones por compra y venta de acciones, pueden disminuir el monto total de su inversión. Esto implica que usted recibiría un monto menor después de una operación. Lo anterior, junto con las comisiones pagadas por el Fondo, representa una reducción del rendimiento total que recibirá por su inversión en el Fondo.

Las comisiones por distribución de acciones pueden variar de distribuidor en distribuidor. Si quiere conocer la comisión específica consulte a su distribuidor.

Algunos prestadores de servicios pueden establecer acuerdos con el Fondo y ofrecerle descuentos por sus servicios. Para conocer de su existencia y el posible beneficio para usted, pregunte con su distribuidor.

El prospecto de información, contiene un mayor detalle de los conflictos de interés a los que pudiera estar sujeto.

Advertencias

La sociedad de inversión no cuenta con garantía alguna del IPAB, ni de la sociedad operadora ni del Grupo Financiero al que, en su caso, esta última pertenezca. La inversión en la sociedad se encuentra respaldada hasta por el monto de su patrimonio.

“Las inscripciones en el Registro Nacional de Valores tendrán efectos declarativos y no convalidan los actos jurídicos que sean nulos de conformidad con las leyes aplicables, ni implican certificación sobre la bondad de los valores inscritos en el mismo o sobre la solvencia, liquidez o calidad crediticia de la Sociedad de Inversión.”

Ningún intermediario financiero, apoderado para celebrar operaciones con el público, o cualquier otra persona, está autorizado para proporcionar información o hacer declaración alguna adicional al contenido del presente documento o el prospecto de información al público inversionista, por lo que deberán entenderse como no autorizadas por la sociedad.

Para mayor información visite la página electrónica de nuestra operadora y/o distribuidora(s), donde podrá consultar el prospecto de información al público inversionista de la sociedad, así como la información actualizada sobre la cartera de inversiones de la sociedad.

El presente documento y el prospecto de información al público inversionista son los únicos documentos de venta que reconoce la sociedad de inversión como válidos.

DOCUMENTO CON INFORMACIÓN CLAVE PARA LA INVERSIÓN
SCOTIA INVERSIONES PLUS, S.A. DE C.V. F.I.R.V.

Tipo	RENTA VARIABLE	Fecha de Autorización	11 agosto 2017
Clasificación	ESPECIALIZADA EN DEUDA (RVESD)	Clase y Serie	IIO
Clave de Pizarra	SCOTDOL	Posibles Adquirientes	PERSONAS MORALES EXENTAS
Calificación	N/A	Monto Mínimo de Inversión (\$)	0

Importante: El valor de un fondo de inversión, cualquier que sea su política de inversión, está sujeta a la fluctuación de los mercados, por lo que el inversionista puede obtener ganancias o pérdidas.

Objetivo de Inversión

El objetivo del Fondo es mantener el portafolio invertido de manera especializada en valores de deuda denominados en dólares americanos a través de ETF's (Exchange Traded Funds). Complementariamente el Fondo invertirá en chequeras de entidades financieras inclusive del exterior, valores de Deuda, valores extranjeros y Sociedades de Inversión. La inversión será denominada en dólares americanos. El horizonte de inversión del Fondo es de corto plazo, por lo tanto un año es el plazo que se estima o considera adecuado para que el inversionista mantenga su inversión en el Fondo.

Información Relevante

El Fondo está orientado a pequeños, medianos y grandes inversionistas, considerando los montos mínimos de inversión, el objetivo y estrategia, sin embargo, por su grado de especialización se recomienda para inversionistas con amplios conocimientos financieros, en virtud de que el objetivo del portafolio es realizar inversiones con un horizonte de inversión de corto plazo, por lo que el portafolio estará expuesto a la volatilidad del mercado, por variaciones en el tipo de cambio peso/dólar y por variaciones en las tasas de interés.

El Fondo está dirigido a inversionistas que buscan invertir en dólares americanos buscando un rendimiento asociado a la curva de tasas estadounidenses.

Los Fondos de Inversión no cuentan con Asamblea de Accionistas, Consejo de Administración o Comisario. Las funciones de la Asamblea de Accionistas, así como las actividades del Consejo de Administración están encomendadas a Scotia Fondos, S.A. de C.V., Sociedad Operadora de Fondos de Inversión, Grupo Financiero Scotiabank Inverlat. La vigilancia del Fondo de Inversión está asignada al Contralor Normativo de dicha sociedad operadora.

Valor en Riesgo (VaR):

Valor en Riesgo (VaR) de la cartera de inversión respecto de sus activos netos: 3.50% con una probabilidad de 95%. La pérdida que en un escenario pesimista (5 en 100) que puede enfrentar el Fondo en un lapso de un día, es de \$35.00 pesos por cada \$1,000 pesos invertidos.

Nota: Este dato es solo una estimación, las expectativas de pérdida podrían ser mayores, incluso por el monto total de la inversión realizada. La definición de valor en riesgo es válida únicamente en condiciones normales de mercado.

Rendimiento y Desempeño Histórico

Clase y Serie accionaria: IIO

Índice(s) de Referencia: Mencionado en el inciso c)

Tabla de Rendimientos Efectivos

	Último Mes	Últimos 3 Meses	Últimos 12 Meses	Año 2016	Año 2015	Año 2014
RENDIMIENTO BRUTO	N/A	N/A	N/A	N/A	N/A	N/A
RENDIMIENTO NETO	N/A	N/A	N/A	N/A	N/A	N/A
TLR (CETES 28)	N/A	N/A	N/A	N/A	N/A	N/A
ÍNDICE DE REFERENCIA*	N/A	N/A	N/A	N/A	N/A	N/A

El rendimiento neto es después de comisiones y el que obtuvo el inversionista en el periodo.

El desempeño del fondo en el pasado, no es indicativo del desempeño que tendrá en el futuro.

* La Tasa Libre de Riesgo es una tasa que no incluye descuentos por comisiones o cualquier otro gasto.

Los datos de rendimiento se incluirán cuando se genere la información

Régimen y Política de Inversión

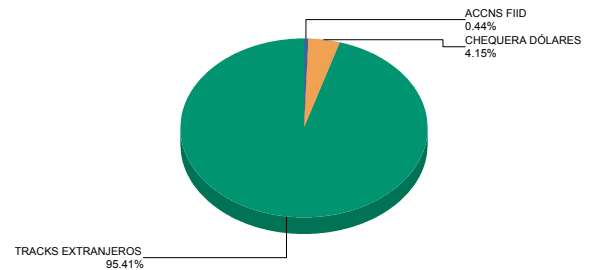
- a) Estrategia de Administración: Activa.
- b) Política de Inversión: Buscar aprovechar oportunidades de mercado, para tratar de incrementar su rendimiento por arriba de su base de referencia, esperando maximizar los retornos en instrumentos de corto plazo.
- c) Índice de Referencia: TC Spot Peso-Dólar.
- d) Inversión en acciones de sociedades de inversión del mismo consorcio empresarial: Hasta el 20% de su Activo total.
- e) Derivados: No.
- f) Valores estructurados, títulos fiduciarios de capital o valores respaldados por activos: No.
- g) Operaciones de Crédito: No.
- h) Riesgo Asociado: Medio.
- i) Montos Máximos y Mínimos de los Activos más importantes:
 1. Valores de deuda denominados en dólares americanos a través de ETF's: Mín: 80.00% Máx: 100.00%
 2. Valores de deuda gob., bancarios y corporativos en dólares: Mín: 0.00% Máx: 20.00%
 3. Cuentas de cheques en dólares de entidades financieras inclusive del exterior: Mín: 0.00% Máx: 20.00%
 4. Operaciones de reporto en dólares: Mín: 0.00% Máx: 20.00%
 5. Valores de fácil realización y/o valores con plazo de vencimiento menor a 3 meses: Mín: 10.00% Máx: 100.00%
 6. Fondos de Inversión: Mín: 0.00% Máx: 20.00%
 7. Valores de fácil realización y/o valores con plazo de vencimiento menor a 3 meses: Mín: 10.00% Máx: 100.00%

Composición de la Cartera de Inversión

Principales inversiones al mes de diciembre 2017

	NOMBRE	SERIE	TIPO	MONTO	%
1	IISP_SHV	*	RTA. VAR.	23,015,246,617	95.41%
2	CHD_40-044	0008877	CHEQUERA	1,001,373,961	4.15%
3	51_SCOTIAG	C1E	FONDO INV.	104,968,206	0.44%
TOTAL				24,121,588,784	100%

Por Sector de Actividad económica



Comisiones y Remuneraciones por la Prestación de Servicios
i) Comisiones pagadas directamente por el Cliente

Concepto	Clase IIO		Serie más representativa (CU1)	
	%	\$	%	\$
NCLUMPLIMIENTO PLAZO MÍNIMO DE PERMANENCIA	N/A	N/A	N/A	N/A
NCLUMPLIMIENTO SALDO MÍNIMO DE INVERSIÓN	N/A	N/A	N/A	N/A
COMPRA DE ACCIONES	N/A	N/A	N/A	N/A
VENTA DE ACCIONES	N/A	N/A	N/A	N/A
SERVICIOS POR ASESORÍA	N/A	N/A	N/A	N/A
SERVICIO DE CUSTODIA DE ACTIVOS OBJ. DE INV.	N/A	N/A	N/A	N/A
SERVICIO ADMINISTRACIÓN DE ACCIONES	N/A	N/A	N/A	N/A
OTRAS	N/A	N/A	N/A	N/A
TOTAL	N/A	N/A	N/A	N/A

*El Fondo ni alguno de los integrantes de Grupo Financiero Scotiabank Inverlat que actúe como distribuidor cobran ninguna de estas comisiones; sin embargo, cada distribuidor podrá cobrar estas comisiones de conformidad con lo establecido en los contratos respectivos, por lo que se sugiere consultar con su distribuidor.

ii) Comisiones Pagadas por el Fondo de Inversión

Concepto	Clase IIO		Serie más representativa (CU1)	
	%	\$	%	\$
ADMINISTRACIÓN DE ACTIVOS*	0.00	0.00	0.85	8.50
ADMINISTRACIÓN ACTIVOS S/ DESEMPEÑO	0.00	0.00	0.00	0.00
DISTRIBUCIÓN DE ACCIONES	0.00	0.00	0.00	0.00
VALUACIÓN DE ACCIONES	0.00	0.00	0.01	0.10
DEPOSITO DE ACCIONES DEL FI	0.00	0.00	0.00	0.00
DEPOSITO DE VALORES	0.00	0.00	0.02	0.20
CONTABILIDAD	0.00	0.00	0.00	0.00
OTRAS	0.00	0.00	0.02	0.20
TOTAL	0.00	0.00	0.90	9.00

Nota: Los % y \$ de las comisiones se presentan anualizados, considerando una inversión de \$1,000 pesos.

Políticas para la Compra - Venta de Acciones

Plazo mínimo de permanencia:	No se tiene plazo mínimo de permanencia	Liquidez:	Diaria
Recepción de órdenes:	Cualquier día hábil dentro del horario aplicable	Horario:	- a Hasta las 13:30 hrs
Ejecución de operaciones:	Compra: El día de la solicitud Venta: El día de la solicitud	Límites de recompra:	100% cuando no exceda el 10% del activo total del Fondo
Liquidación de operaciones:	48 hrs	Diferencial*:	No se ha aplicado

* El Fondo de inversión ante condiciones desordenadas de mercado u operaciones inusuales, podrá aplicar a las operaciones compra-venta de sus acciones, un diferencial sobre el precio actualizado de valuación de dichas acciones, que haya determinado previamente, y conservarlo a favor de los inversionistas que permanecen en el fondo.

Prestadores de Servicios

Operadora :	Scotia Fondos, S.A. de C.V. Sociedad Operadora de Sociedades de Inversión, Grupo Financiero Scotiabank Inverlat.
Distribuidora :	Scotia Inverlat Casa de Bolsa SA de CV, Actinver Casa de Bolsa SA de CV, Actinver-Lloyd SA, Administradora Vanguardia SA de CV, Allianz Fondika SA de CV, Banca Mifel SA, Banco Regional de Monterrey SA, Casa de Bolsa Arka SA de CV, Finaccess México SA de CV. Para mayor información revisar el prospecto específico.
Valuadora :	Valuadora GAF, S.A. de C.V.
Inst. Calificadora de Valores :	N.A.
Proveedor de Precios :	Valuación Operativa y Referencias de Mercado S.A. de C.V.

Centro de Atención al Inversionista

Contacto y Número Telefónico :	fondosdeinversion@scotiabank.com.mx; Blvd. Manuel Ávila Camacho No.1, piso 2. Col. Lomas de Chapultepec, México D.F. C.P. 11009. 51.23.00.00 Ext. 36877
Horario :	9:00 a 15:00 hrs., Lunes a Viernes

Página(s) electrónica(s)

Página de Internet del Grupo Financiero:	www.scotiabank.com.mx www.scotiabank.com.mx
--	--

Información sobre comisiones y remuneraciones

Las comisiones por compra y venta de acciones, pueden disminuir el monto total de su inversión. Esto implica que usted recibiría un monto menor después de una operación. Lo anterior, junto con las comisiones pagadas por el Fondo, representa una reducción del rendimiento total que recibirá por su inversión en el Fondo.

Las comisiones por distribución de acciones pueden variar de distribuidor en distribuidor. Si quiere conocer la comisión específica consulte a su distribuidor.

Algunos prestadores de servicios pueden establecer acuerdos con el Fondo y ofrecerle descuentos por sus servicios. Para conocer de su existencia y el posible beneficio para usted, pregunte con su distribuidor.

El prospecto de información, contiene un mayor detalle de los conflictos de interés a los que pudiera estar sujeto.

Advertencias

La sociedad de inversión no cuenta con garantía alguna del IPAB, ni de la sociedad operadora ni del Grupo Financiero al que, en su caso, esta última pertenezca. La inversión en la sociedad se encuentra respaldada hasta por el monto de su patrimonio.

“Las inscripciones en el Registro Nacional de Valores tendrán efectos declarativos y no convalidan los actos jurídicos que sean nulos de conformidad con las leyes aplicables, ni implican certificación sobre la bondad de los valores inscritos en el mismo o sobre la solvencia, liquidez o calidad crediticia de la Sociedad de Inversión.”

Ningún intermediario financiero, apoderado para celebrar operaciones con el público, o cualquier otra persona, está autorizado para proporcionar información o hacer declaración alguna adicional al contenido del presente documento o el prospecto de información al público inversionista, por lo que deberán entenderse como no autorizadas por la sociedad.

Para mayor información visite la página electrónica de nuestra operadora y/o distribuidora(s), donde podrá consultar el prospecto de información al público inversionista de la sociedad, así como la información actualizada sobre la cartera de inversiones de la sociedad.

El presente documento y el prospecto de información al público inversionista son los únicos documentos de venta que reconoce la sociedad de inversión como válidos.

DOCUMENTO CON INFORMACIÓN CLAVE PARA LA INVERSIÓN
SCOTIA INVERSIONES PLUS, S.A. DE C.V. F.I.R.V.

Tipo	RENTA VARIABLE	Fecha de Autorización	11 agosto 2017
Clasificación	ESPECIALIZADA EN DEUDA (RVESD)	Clase y Serie	M1
Clave de Pizarra	SCOTDOL	Posibles Adquirientes	PERSONAS MORALES
Calificación	N/A	Monto Mínimo de Inversión (\$)	0

Importante: El valor de un fondo de inversión, cualquier que sea su política de inversión, está sujeta a la fluctuación de los mercados, por lo que el inversionista puede obtener ganancias o pérdidas.

Objetivo de Inversión

El objetivo del Fondo es mantener el portafolio invertido de manera especializada en valores de deuda denominados en dólares americanos a través de ETF's (Exchange Traded Funds). Complementariamente el Fondo invertirá en chequeras de entidades financieras inclusive del exterior, valores de Deuda, valores extranjeros y Sociedades de Inversión. La inversión será denominada en dólares americanos. El horizonte de inversión del Fondo es de corto plazo, por lo tanto un año es el plazo que se estima o considera adecuado para que el inversionista mantenga su inversión en el Fondo.

Información Relevante

El Fondo está orientado a pequeños, medianos y grandes inversionistas, considerando los montos mínimos de inversión, el objetivo y estrategia, sin embargo, por su grado de especialización se recomienda para inversionistas con amplios conocimientos financieros, en virtud de que el objetivo del portafolio es realizar inversiones con un horizonte de inversión de corto plazo, por lo que el portafolio estará expuesto a la volatilidad del mercado, por variaciones en el tipo de cambio peso/dólar y por variaciones en las tasas de interés.

El Fondo está dirigido a inversionistas que buscan invertir en dólares americanos buscando un rendimiento asociado a la curva de tasas estadounidenses.

Los Fondos de Inversión no cuentan con Asamblea de Accionistas, Consejo de Administración o Comisario. Las funciones de la Asamblea de Accionistas, así como las actividades del Consejo de Administración están encomendadas a Scotia Fondos, S.A. de C.V., Sociedad Operadora de Fondos de Inversión, Grupo Financiero Scotiabank Inverlat. La vigilancia del Fondo de Inversión está asignada al Contralor Normativo de dicha sociedad operadora.

Valor en Riesgo (VaR):

Valor en Riesgo (VaR) de la cartera de inversión respecto de sus activos netos: 3.50% con una probabilidad de 95%. La pérdida que en un escenario pesimista (5 en 100) que puede enfrentar el Fondo en un lapso de un día, es de \$35.00 pesos por cada \$1,000 pesos invertidos.

Nota: Este dato es solo una estimación, las expectativas de pérdida podrían ser mayores, incluso por el monto total de la inversión realizada. La definición de valor en riesgo es válida únicamente en condiciones normales de mercado.

Rendimiento y Desempeño Histórico

Clase y Serie accionaria: **M1**

Índice(s) de Referencia: **Mencionado en el inciso c)**

Tabla de Rendimientos Efectivos

	Último Mes	Últimos 3 Meses	Últimos 12 Meses	Año 2016	Año 2015	Año 2014
RENDIMIENTO BRUTO	6.44 %	8.64 %	-4.15 %	19.40 %	17.68 %	11.55 %
RENDIMIENTO NETO	6.37 %	8.42 %	-5.02 %	18.53 %	16.81 %	10.68 %
TLR (CETES 28)	0.56 %	1.78 %	6.88 %	4.13 %	3.01 %	3.12 %
ÍNDICE DE REFERENCIA*	-0.04 %	-0.17 %	-0.13 %	-0.25 %	-0.59 %	-0.62 %

El rendimiento neto es después de comisiones y el que obtuvo el inversionista en el periodo.

El desempeño del fondo en el pasado, no es indicativo del desempeño que tendrá en el futuro.

* La Tasa Libre de Riesgo es una tasa que no incluye descuentos por comisiones o cualquier otro gasto.

Los datos de rendimiento se incluirán cuando se genere la información

Régimen y Política de Inversión

a) Estrategia de Administración: Activa.

b) Política de Inversión: Buscar aprovechar oportunidades de mercado, para tratar de incrementar su rendimiento por arriba de su base de referencia, esperando maximizar los retornos en instrumentos de corto plazo.

c) Índice de Referencia: TC Spot Peso-Dólar.

d) Inversión en acciones de sociedades de inversión del mismo consorcio empresarial: Hasta el 20% de su Activo total.

e) Derivados: No.

f) Valores estructurados, títulos fiduciarios de capital o valores respaldados por activos: No.

g) Operaciones de Crédito: No.

h) Riesgo Asociado: Medio.

i) Montos Máximos y Mínimos de los Activos más importantes:

1. Valores de deuda denominados en dólares americanos a través de ETF's: Mín: 80.00% Máx: 100.00%

2. Valores de deuda gub., bancarios y corporativos en dólares: Mín: 0.00% Máx: 20.00%

3. Cuentas de cheques en dólares de entidades financieras inclusive del exterior: Mín: 0.00% Máx: 20.00%

4. Operaciones de reporto en dólares: Mín: 0.00% Máx: 20.00%

5. Valores de fácil realización y/o valores con plazo de vencimiento menor a 3 meses: Mín: 10.00% Máx: 100.00%

6. Fondos de Inversión: Mín: 0.00% Máx: 20.00%

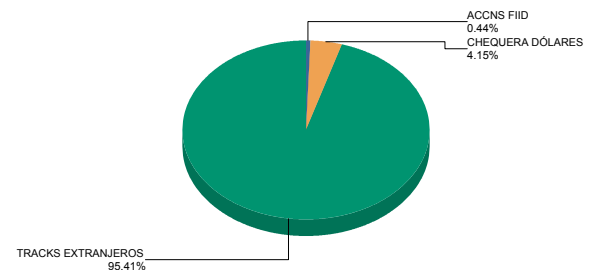
7. Valores de fácil realización y/o valores con plazo de vencimiento menor a 3 meses: Mín: 10.00% Máx: 100.00%

Composición de la Cartera de Inversión

Principales inversiones al mes de diciembre 2017

	NOMBRE	SERIE	TIPO	MONTO	%
1	1ISP_SHV	*	RTA. VAR.	23,015,246,617	95.41%
2	CHD_40-044	0008877	CHEQUERA	1,001,373,961	4.15%
3	51_SCOTIAG	C1E	FONDO INV.	104,968,206	0.44%
TOTAL				24,121,588,784	100%

Por Sector de Actividad económica



Comisiones y Remuneraciones por la Prestación de Servicios
i) Comisiones pagadas directamente por el Cliente

Concepto	Clase M1		Serie más representativa (CU1)	
	%	\$	%	\$
NCLUMPLIMIENTO PLAZO MÍNIMO DE PERMANENCIA	N/A	N/A	N/A	N/A
NCLUMPLIMIENTO SALDO MÍNIMO DE INVERSIÓN	N/A	N/A	N/A	N/A
COMPRA DE ACCIONES	N/A	N/A	N/A	N/A
VENTA DE ACCIONES	N/A	N/A	N/A	N/A
SERVICIOS POR ASESORÍA	N/A	N/A	N/A	N/A
SERVICIO DE CUSTODIA DE ACTIVOS OBJ. DE INV.	N/A	N/A	N/A	N/A
SERVICIO ADMINISTRACIÓN DE ACCIONES	N/A	N/A	N/A	N/A
OTRAS	N/A	N/A	N/A	N/A
TOTAL	N/A	N/A	N/A	N/A

*El Fondo ni alguno de los integrantes de Grupo Financiero Scotiabank Inverlat que actúe como distribuidor cobran ninguna de estas comisiones; sin embargo, cada distribuidor podrá cobrar estas comisiones de conformidad con lo establecido en los contratos respectivos, por lo que se sugiere consultar con su distribuidor.

ii) Comisiones Pagadas por el Fondo de Inversión

Concepto	Clase M1		Serie más representativa (CU1)	
	%	\$	%	\$
ADMINISTRACIÓN DE ACTIVOS*	0.75	7.50	0.85	8.50
ADMINISTRACIÓN ACTIVOS S/ DESEMPEÑO	0.00	0.00	0.00	0.00
DISTRIBUCIÓN DE ACCIONES	0.00	0.00	0.00	0.00
VALUACIÓN DE ACCIONES	0.01	0.10	0.01	0.10
DEPOSITO DE ACCIONES DEL FI	0.00	0.00	0.00	0.00
DEPOSITO DE VALORES	0.02	0.20	0.02	0.20
CONTABILIDAD	0.00	0.00	0.00	0.00
OTRAS	0.02	0.20	0.02	0.20
TOTAL	0.80	8.00	0.90	9.00

Nota: Los % y \$ de las comisiones se presentan anualizados, considerando una inversión de \$1,000 pesos.

Políticas para la Compra - Venta de Acciones

Plazo mínimo de permanencia:	No se tiene plazo mínimo de permanencia	Liquidez:	Diaria
Recepción de órdenes:	Cualquier día hábil dentro del horario aplicable	Horario:	- a Hasta las 13:30 hrs
Ejecución de operaciones:	Compra: El día de la solicitud Venta: El día de la solicitud	Límites de recompra:	100% cuando no exceda el 10% del activo total del Fondo
Liquidación de operaciones:	48 hrs	Diferencial*:	No se ha aplicado

* El Fondo de inversión ante condiciones desordenadas de mercado u operaciones inusuales, podrá aplicar a las operaciones compra-venta de sus acciones, un diferencial sobre el precio actualizado de valuación de dichas acciones, que haya determinado previamente, y conservarlo a favor de los inversionistas que permanecen en el fondo.

Prestadores de Servicios

Operadora :	Scotia Fondos, S.A. de C.V. Sociedad Operadora de Sociedades de Inversión, Grupo Financiero Scotiabank Inverlat.
Distribuidora :	Scotia Inverlat Casa de Bolsa SA de CV, Actinver Casa de Bolsa SA de CV, Actinver-Lloyd SA, Administradora Vanguardia SA de CV, Allianz Fondika SA de CV, Banca Mifel SA, Banco Regional de Monterrey SA, Casa de Bolsa Arka SA de CV, Finaccess México SA de CV. Para mayor información revisar el prospecto específico.
Valuadora :	Valuadora GAF, S.A. de C.V.
Inst. Calificadora de Valores :	N.A.
Proveedor de Precios :	Valuación Operativa y Referencias de Mercado S.A. de C.V.

Centro de Atención al Inversionista

Contacto y Número Telefónico :	fondosdeinversion@scotiabank.com.mx; Blvd. Manuel Ávila Camacho No.1, piso 2. Col. Lomas de Chapultepec, México D.F. C.P. 11009. 51.23.00.00 Ext. 36877
Horario :	9:00 a 15:00 hrs., Lunes a Viernes

Página(s) electrónica(s)

Página de Internet del Grupo Financiero:	www.scotiabank.com.mx www.scotiabank.com.mx
--	--

Información sobre comisiones y remuneraciones

Las comisiones por compra y venta de acciones, pueden disminuir el monto total de su inversión. Esto implica que usted recibiría un monto menor después de una operación. Lo anterior, junto con las comisiones pagadas por el Fondo, representa una reducción del rendimiento total que recibirá por su inversión en el Fondo.

Las comisiones por distribución de acciones pueden variar de distribuidor en distribuidor. Si quiere conocer la comisión específica consulte a su distribuidor.

Algunos prestadores de servicios pueden establecer acuerdos con el Fondo y ofrecerle descuentos por sus servicios. Para conocer de su existencia y el posible beneficio para usted, pregunte con su distribuidor.

El prospecto de información, contiene un mayor detalle de los conflictos de interés a los que pudiera estar sujeto.

Advertencias

La sociedad de inversión no cuenta con garantía alguna del IPAB, ni de la sociedad operadora ni del Grupo Financiero al que, en su caso, esta última pertenezca. La inversión en la sociedad se encuentra respaldada hasta por el monto de su patrimonio.

“Las inscripciones en el Registro Nacional de Valores tendrán efectos declarativos y no convalidan los actos jurídicos que sean nulos de conformidad con las leyes aplicables, ni implican certificación sobre la bondad de los valores inscritos en el mismo o sobre la solvencia, liquidez o calidad crediticia de la Sociedad de Inversión.”

Ningún intermediario financiero, apoderado para celebrar operaciones con el público, o cualquier otra persona, está autorizado para proporcionar información o hacer declaración alguna adicional al contenido del presente documento o el prospecto de información al público inversionista, por lo que deberán entenderse como no autorizadas por la sociedad.

Para mayor información visite la página electrónica de nuestra operadora y/o distribuidora(s), donde podrá consultar el prospecto de información al público inversionista de la sociedad, así como la información actualizada sobre la cartera de inversiones de la sociedad.

El presente documento y el prospecto de información al público inversionista son los únicos documentos de venta que reconoce la sociedad de inversión como válidos.

DOCUMENTO CON INFORMACIÓN CLAVE PARA LA INVERSIÓN
SCOTIA INVERSIONES PLUS, S.A. DE C.V. F.I.R.V.

Tipo	RENTA VARIABLE	Fecha de Autorización	11 agosto 2017
Clasificación	ESPECIALIZADA EN DEUDA (RVESD)	Clase y Serie	M2
Clave de Pizarra	SCOTDOL	Posibles Adquirientes	PERSONAS MORALES
Calificación	N/A	Monto Mínimo de Inversión (\$)	2,000,000.00

Importante: El valor de un fondo de inversión, cualquier que sea su política de inversión, está sujeta a la fluctuación de los mercados, por lo que el inversionista puede obtener ganancias o pérdidas.

Objetivo de Inversión

El objetivo del Fondo es mantener el portafolio invertido de manera especializada en valores de deuda denominados en dólares americanos a través de ETF's (Exchange Traded Funds). Complementariamente el Fondo invertirá en chequeras de entidades financieras inclusive del exterior, valores de Deuda, valores extranjeros y Sociedades de Inversión. La inversión será denominada en dólares americanos. El horizonte de inversión del Fondo es de corto plazo, por lo tanto un año es el plazo que se estima o considera adecuado para que el inversionista mantenga su inversión en el Fondo.

Información Relevante

El Fondo está orientado a pequeños, medianos y grandes inversionistas, considerando los montos mínimos de inversión, el objetivo y estrategia, sin embargo, por su grado de especialización se recomienda para inversionistas con amplios conocimientos financieros, en virtud de que el objetivo del portafolio es realizar inversiones con un horizonte de inversión de corto plazo, por lo que el portafolio estará expuesto a la volatilidad del mercado, por variaciones en el tipo de cambio peso/dólar y por variaciones en las tasas de interés.

El Fondo está dirigido a inversionistas que buscan invertir en dólares americanos buscando un rendimiento asociado a la curva de tasas estadounidenses.

Los Fondos de Inversión no cuentan con Asamblea de Accionistas, Consejo de Administración o Comisario. Las funciones de la Asamblea de Accionistas, así como las actividades del Consejo de Administración están encomendadas a Scotia Fondos, S.A. de C.V., Sociedad Operadora de Fondos de Inversión, Grupo Financiero Scotiabank Inverlat. La vigilancia del Fondo de Inversión está asignada al Contralor Normativo de dicha sociedad operadora.

Valor en Riesgo (VaR):

Valor en Riesgo (VaR) de la cartera de inversión respecto de sus activos netos: 3.50% con una probabilidad de 95%. La pérdida que en un escenario pesimista (5 en 100) que puede enfrentar el Fondo en un lapso de un día, es de \$35.00 pesos por cada \$1,000 pesos invertidos.

Nota: Este dato es solo una estimación, las expectativas de pérdida podrían ser mayores, incluso por el monto total de la inversión realizada. La definición de valor en riesgo es válida únicamente en condiciones normales de mercado.

Rendimiento y Desempeño Histórico

Clase y Serie accionaria: **M2**

Índice(s) de Referencia: **Mencionado en el inciso c)**

Tabla de Rendimientos Efectivos

	Último Mes	Últimos 3 Meses	Últimos 12 Meses	Año 2016	Año 2015	Año 2014
RENDIMIENTO BRUTO	6.44 %	8.64 %	-4.16 %	19.42 %	29.99 %	1.06 %
RENDIMIENTO NETO	6.38 %	8.45 %	-4.91 %	18.67 %	29.24 %	0.31 %
TLR (CETES 28)	0.56 %	1.78 %	6.88 %	4.13 %	3.01 %	3.12 %
ÍNDICE DE REFERENCIA*	-0.03 %	-0.14 %	-0.02 %	-0.13 %	-0.48 %	-0.51 %

El rendimiento neto es después de comisiones y el que obtuvo el inversionista en el periodo.

El desempeño del fondo en el pasado, no es indicativo del desempeño que tendrá en el futuro.

* La Tasa Libre de Riesgo es una tasa que no incluye descuentos por comisiones o cualquier otro gasto.

Los datos de rendimiento se incluirán cuando se genere la información

Régimen y Política de Inversión

a) Estrategia de Administración: Activa.

b) Política de Inversión: Buscar aprovechar oportunidades de mercado, para tratar de incrementar su rendimiento por arriba de su base de referencia, esperando maximizar los retornos en instrumentos de corto plazo.

c) Índice de Referencia: TC Spot Peso-Dólar.

d) Inversión en acciones de sociedades de inversión del mismo consorcio empresarial: Hasta el 20% de su Activo total.

e) Derivados: No.

f) Valores estructurados, títulos fiduciarios de capital o valores respaldados por activos: No.

g) Operaciones de Crédito: No.

h) Riesgo Asociado: Medio.

i) Montos Máximos y Mínimos de los Activos más importantes:

1. Valores de deuda denominados en dólares americanos a través de ETF's: Mín: 80.00% Máx: 100.00%

2. Valores de deuda gub., bancarios y corporativos en dólares: Mín: 0.00% Máx: 20.00%

3. Cuentas de cheques en dólares de entidades financieras inclusive del exterior: Mín: 0.00% Máx: 20.00%

4. Operaciones de reporto en dólares: Mín: 0.00% Máx: 20.00%

5. Valores de fácil realización y/o valores con plazo de vencimiento menor a 3 meses: Mín: 10.00% Máx: 100.00%

6. Fondos de Inversión: Mín: 0.00% Máx: 20.00%

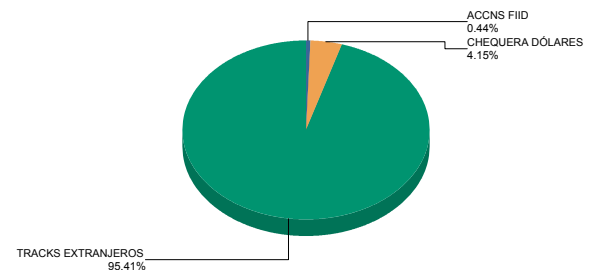
7. Valores de fácil realización y/o valores con plazo de vencimiento menor a 3 meses: Mín: 10.00% Máx: 100.00%

Composición de la Cartera de Inversión

Principales inversiones al mes de **diciembre 2017**

	NOMBRE	SERIE	TIPO	MONTO	%
1	1ISP_SHV	*	RTA. VAR.	23,015,246,617	95.41%
2	CHD_40-044	0008877	CHEQUERA	1,001,373,961	4.15%
3	51_SCOTIAG	C1E	FONDO INV.	104,968,206	0.44%
TOTAL				24,121,588,784	100%

Por Sector de Actividad económica



Comisiones y Remuneraciones por la Prestación de Servicios
i) Comisiones pagadas directamente por el Cliente

Concepto	Clase M2		Serie más representativa (CU1)	
	%	\$	%	\$
NCLUMPLIMIENTO PLAZO MÍNIMO DE PERMANENCIA	N/A	N/A	N/A	N/A
NCLUMPLIMIENTO SALDO MÍNIMO DE INVERSIÓN	N/A	N/A	N/A	N/A
COMPRA DE ACCIONES	N/A	N/A	N/A	N/A
VENTA DE ACCIONES	N/A	N/A	N/A	N/A
SERVICIOS POR ASESORÍA	N/A	N/A	N/A	N/A
SERVICIO DE CUSTODIA DE ACTIVOS OBJ. DE INV.	N/A	N/A	N/A	N/A
SERVICIO ADMINISTRACIÓN DE ACCIONES	N/A	N/A	N/A	N/A
OTRAS	N/A	N/A	N/A	N/A
TOTAL	N/A	N/A	N/A	N/A

*El Fondo ni alguno de los integrantes de Grupo Financiero Scotiabank Inverlat que actúe como distribuidor cobran ninguna de estas comisiones; sin embargo, cada distribuidor podrá cobrar estas comisiones de conformidad con lo establecido en los contratos respectivos, por lo que se sugiere consultar con su distribuidor.

ii) Comisiones Pagadas por el Fondo de Inversión

Concepto	Clase M2		Serie más representativa (CU1)	
	%	\$	%	\$
ADMINISTRACIÓN DE ACTIVOS*	0.65	6.50	0.85	8.50
ADMINISTRACIÓN ACTIVOS S/ DESEMPEÑO	0.00	0.00	0.00	0.00
DISTRIBUCIÓN DE ACCIONES	0.00	0.00	0.00	0.00
VALUACIÓN DE ACCIONES	0.01	0.10	0.01	0.10
DEPOSITO DE ACCIONES DEL FI	0.00	0.00	0.00	0.00
DEPOSITO DE VALORES	0.02	0.20	0.02	0.20
CONTABILIDAD	0.00	0.00	0.00	0.00
OTRAS	0.02	0.20	0.02	0.20
TOTAL	0.70	7.00	0.90	9.00

Nota: Los % y \$ de las comisiones se presentan anualizados, considerando una inversión de \$1,000 pesos.

Políticas para la Compra - Venta de Acciones

Plazo mínimo de permanencia:	No se tiene plazo mínimo de permanencia	Liquidez:	Diaria
Recepción de órdenes:	Cualquier día hábil dentro del horario aplicable	Horario:	- a Hasta las 13:30 hrs
Ejecución de operaciones:	Compra: El día de la solicitud Venta: El día de la solicitud	Límites de recompra:	100% cuando no exceda el 10% del activo total del Fondo
Liquidación de operaciones:	48 hrs	Diferencial*:	No se ha aplicado

* El Fondo de inversión ante condiciones desordenadas de mercado u operaciones inusuales, podrá aplicar a las operaciones compra-venta de sus acciones, un diferencial sobre el precio actualizado de valuación de dichas acciones, que haya determinado previamente, y conservarlo a favor de los inversionistas que permanecen en el fondo.

Prestadores de Servicios

Operadora :	Scotia Fondos, S.A. de C.V. Sociedad Operadora de Sociedades de Inversión, Grupo Financiero Scotiabank Inverlat.
Distribuidora :	Scotia Inverlat Casa de Bolsa SA de CV, Actinver Casa de Bolsa SA de CV, Actinver-Lloyd SA, Administradora Vanguardia SA de CV, Allianz Fondika SA de CV, Banca Mifel SA, Banco Regional de Monterrey SA, Casa de Bolsa Arka SA de CV, Finaccess México SA de CV. Para mayor información revisar el prospecto específico.
Valuadora :	Valuadora GAF, S.A. de C.V.
Inst. Calificadora de Valores :	N.A.
Proveedor de Precios :	Valuación Operativa y Referencias de Mercado S.A. de C.V.

Centro de Atención al Inversionista

Contacto y Número Telefónico :	fondosdeinversion@scotiabank.com.mx; Blvd. Manuel Ávila Camacho No.1, piso 2. Col. Lomas de Chapultepec, México D.F. C.P. 11009. 51.23.00.00 Ext. 36877
Horario :	9:00 a 15:00 hrs., Lunes a Viernes

Página(s) electrónica(s)

Página de Internet del Grupo Financiero:	www.scotiabank.com.mx www.scotiabank.com.mx
--	--

Información sobre comisiones y remuneraciones

Las comisiones por compra y venta de acciones, pueden disminuir el monto total de su inversión. Esto implica que usted recibiría un monto menor después de una operación. Lo anterior, junto con las comisiones pagadas por el Fondo, representa una reducción del rendimiento total que recibirá por su inversión en el Fondo.

Las comisiones por distribución de acciones pueden variar de distribuidor en distribuidor. Si quiere conocer la comisión específica consulte a su distribuidor.

Algunos prestadores de servicios pueden establecer acuerdos con el Fondo y ofrecerle descuentos por sus servicios. Para conocer de su existencia y el posible beneficio para usted, pregunte con su distribuidor.

El prospecto de información, contiene un mayor detalle de los conflictos de interés a los que pudiera estar sujeto.

Advertencias

La sociedad de inversión no cuenta con garantía alguna del IPAB, ni de la sociedad operadora ni del Grupo Financiero al que, en su caso, esta última pertenezca. La inversión en la sociedad se encuentra respaldada hasta por el monto de su patrimonio.

“Las inscripciones en el Registro Nacional de Valores tendrán efectos declarativos y no convalidan los actos jurídicos que sean nulos de conformidad con las leyes aplicables, ni implican certificación sobre la bondad de los valores inscritos en el mismo o sobre la solvencia, liquidez o calidad crediticia de la Sociedad de Inversión.”

Ningún intermediario financiero, apoderado para celebrar operaciones con el público, o cualquier otra persona, está autorizado para proporcionar información o hacer declaración alguna adicional al contenido del presente documento o el prospecto de información al público inversionista, por lo que deberán entenderse como no autorizadas por la sociedad.

Para mayor información visite la página electrónica de nuestra operadora y/o distribuidora(s), donde podrá consultar el prospecto de información al público inversionista de la sociedad, así como la información actualizada sobre la cartera de inversiones de la sociedad.

El presente documento y el prospecto de información al público inversionista son los únicos documentos de venta que reconoce la sociedad de inversión como válidos.

DOCUMENTO CON INFORMACIÓN CLAVE PARA LA INVERSIÓN
SCOTIA INVERSIONES PLUS, S.A. DE C.V. F.I.R.V.

Tipo	RENTA VARIABLE	Fecha de Autorización	11 agosto 2017
Clasificación	ESPECIALIZADA EN DEUDA (RVESD)	Clase y Serie	M3
Clave de Pizarra	SCOTDOL	Posibles Adquirientes	PERSONAS MORALES
Calificación	N/A	Monto Mínimo de Inversión (\$)	5,000,000.00

Importante: El valor de un fondo de inversión, cualquier que sea su política de inversión, está sujeta a la fluctuación de los mercados, por lo que el inversionista puede obtener ganancias o pérdidas.

Objetivo de Inversión

El objetivo del Fondo es mantener el portafolio invertido de manera especializada en valores de deuda denominados en dólares americanos a través de ETF's (Exchange Traded Funds). Complementariamente el Fondo invertirá en chequeras de entidades financieras inclusive del exterior, valores de Deuda, valores extranjeros y Sociedades de Inversión. La inversión será denominada en dólares americanos. El horizonte de inversión del Fondo es de corto plazo, por lo tanto un año es el plazo que se estima o considera adecuado para que el inversionista mantenga su inversión en el Fondo.

Información Relevante

El Fondo está orientado a pequeños, medianos y grandes inversionistas, considerando los montos mínimos de inversión, el objetivo y estrategia, sin embargo, por su grado de especialización se recomienda para inversionistas con amplios conocimientos financieros, en virtud de que el objetivo del portafolio es realizar inversiones con un horizonte de inversión de corto plazo, por lo que el portafolio estará expuesto a la volatilidad del mercado, por variaciones en el tipo de cambio peso/dólar y por variaciones en las tasas de interés.

El Fondo está dirigido a inversionistas que buscan invertir en dólares americanos buscando un rendimiento asociado a la curva de tasas estadounidenses.

Los Fondos de Inversión no cuentan con Asamblea de Accionistas, Consejo de Administración o Comisario. Las funciones de la Asamblea de Accionistas, así como las actividades del Consejo de Administración están encomendadas a Scotia Fondos, S.A. de C.V., Sociedad Operadora de Fondos de Inversión, Grupo Financiero Scotiabank Inverlat. La vigilancia del Fondo de Inversión está asignada al Contralor Normativo de dicha sociedad operadora.

Valor en Riesgo (VaR):

Valor en Riesgo (VaR) de la cartera de inversión respecto de sus activos netos: 3.50% con una probabilidad de 95%. La pérdida que en un escenario pesimista (5 en 100) que puede enfrentar el Fondo en un lapso de un día, es de \$35.00 pesos por cada \$1,000 pesos invertidos.

Nota: Este dato es solo una estimación, las expectativas de pérdida podrían ser mayores, incluso por el monto total de la inversión realizada. La definición de valor en riesgo es válida únicamente en condiciones normales de mercado.

Rendimiento y Desempeño Histórico

Clase y Serie accionaria: **M3**

Índice(s) de Referencia: **Mencionado en el inciso c)**

Tabla de Rendimientos Efectivos

	Último Mes	Últimos 3 Meses	Últimos 12 Meses	Año 2016	Año 2015	Año 2014
RENDIMIENTO BRUTO	6.44 %	8.64 %	-4.16 %	19.44 %	17.72 %	11.78 %
RENDIMIENTO NETO	6.39 %	8.48 %	-4.80 %	18.81 %	17.08 %	11.14 %
TLR (CETES 28)	0.56 %	1.78 %	6.88 %	4.13 %	3.01 %	3.12 %
ÍNDICE DE REFERENCIA*	-0.02 %	-0.11 %	0.10 %	-0.01 %	-0.36 %	-0.39 %

El rendimiento neto es después de comisiones y el que obtuvo el inversionista en el periodo.

El desempeño del fondo en el pasado, no es indicativo del desempeño que tendrá en el futuro.

* La Tasa Libre de Riesgo es una tasa que no incluye descuentos por comisiones o cualquier otro gasto.

Los datos de rendimiento se incluirán cuando se genere la información

Régimen y Política de Inversión

a) Estrategia de Administración: Activa.

b) Política de Inversión: Buscar aprovechar oportunidades de mercado, para tratar de incrementar su rendimiento por arriba de su base de referencia, esperando maximizar los retornos en instrumentos de corto plazo.

c) Índice de Referencia: TC Spot Peso-Dólar.

d) Inversión en acciones de sociedades de inversión del mismo consorcio empresarial: Hasta el 20% de su Activo total.

e) Derivados: No.

f) Valores estructurados, títulos fiduciarios de capital o valores respaldados por activos: No.

g) Operaciones de Crédito: No.

h) Riesgo Asociado: Medio.

i) Montos Máximos y Mínimos de los Activos más importantes:

1. Valores de deuda denominados en dólares americanos a través de ETF's: Mín: 80.00% Máx: 100.00%

2. Valores de deuda gob., bancarios y corporativos en dólares: Mín: 0.00% Máx: 20.00%

3. Cuentas de cheques en dólares de entidades financieras inclusive del exterior: Mín: 0.00% Máx: 20.00%

4. Operaciones de reporto en dólares: Mín: 0.00% Máx: 20.00%

5. Valores de fácil realización y/o valores con plazo de vencimiento menor a 3 meses: Mín: 10.00% Máx: 100.00%

6. Fondos de Inversión: Mín: 0.00% Máx: 20.00%

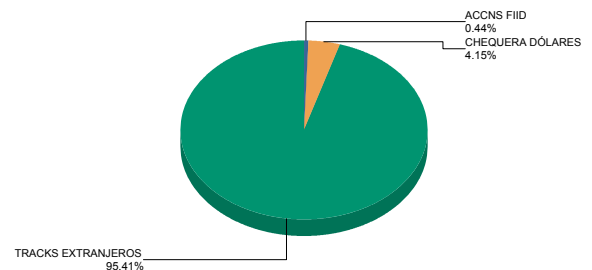
7. Valores de fácil realización y/o valores con plazo de vencimiento menor a 3 meses: Mín: 10.00% Máx: 100.00%

Composición de la Cartera de Inversión

Principales inversiones al mes de **diciembre 2017**

	NOMBRE	SERIE	TIPO	MONTO	%
1	1ISP_SHV	*	RTA. VAR.	23,015,246,617	95.41%
2	CHD_40-044	0008877	CHEQUERA	1,001,373,961	4.15%
3	51_SCOTIAG	C1E	FONDO INV.	104,968,206	0.44%
TOTAL				24,121,588,784	100%

Por Sector de Actividad económica



Comisiones y Remuneraciones por la Prestación de Servicios
i) Comisiones pagadas directamente por el Cliente

Concepto	Clase M3		Serie más representativa (CU1)	
	%	\$	%	\$
NCLUMPLIMIENTO PLAZO MÍNIMO DE PERMANENCIA	N/A	N/A	N/A	N/A
NCLUMPLIMIENTO SALDO MÍNIMO DE INVERSIÓN	N/A	N/A	N/A	N/A
COMPRA DE ACCIONES	N/A	N/A	N/A	N/A
VENTA DE ACCIONES	N/A	N/A	N/A	N/A
SERVICIOS POR ASESORÍA	N/A	N/A	N/A	N/A
SERVICIO DE CUSTODIA DE ACTIVOS OBJ. DE INV.	N/A	N/A	N/A	N/A
SERVICIO ADMINISTRACIÓN DE ACCIONES	N/A	N/A	N/A	N/A
OTRAS	N/A	N/A	N/A	N/A
TOTAL	N/A	N/A	N/A	N/A

*El Fondo ni alguno de los integrantes de Grupo Financiero Scotiabank Inverlat que actúe como distribuidor cobran ninguna de estas comisiones; sin embargo, cada distribuidor podrá cobrar estas comisiones de conformidad con lo establecido en los contratos respectivos, por lo que se sugiere consultar con su distribuidor.

ii) Comisiones Pagadas por el Fondo de Inversión

Concepto	Clase M3		Serie más representativa (CU1)	
	%	\$	%	\$
ADMINISTRACIÓN DE ACTIVOS*	0.55	5.50	0.85	8.50
ADMINISTRACIÓN ACTIVOS S/ DESEMPEÑO	0.00	0.00	0.00	0.00
DISTRIBUCIÓN DE ACCIONES	0.00	0.00	0.00	0.00
VALUACIÓN DE ACCIONES	0.01	0.10	0.01	0.10
DEPOSITO DE ACCIONES DEL FI	0.00	0.00	0.00	0.00
DEPOSITO DE VALORES	0.02	0.20	0.02	0.20
CONTABILIDAD	0.00	0.00	0.00	0.00
OTRAS	0.02	0.20	0.02	0.20
TOTAL	0.60	6.00	0.90	9.00

Nota: Los % y \$ de las comisiones se presentan anualizados, considerando una inversión de \$1,000 pesos.

Políticas para la Compra - Venta de Acciones

Plazo mínimo de permanencia:	No se tiene plazo mínimo de permanencia	Liquidez:	Diaria
Recepción de órdenes:	Cualquier día hábil dentro del horario aplicable	Horario:	- a Hasta las 13:30 hrs
Ejecución de operaciones:	Compra: El día de la solicitud Venta: El día de la solicitud	Límites de recompra:	100% cuando no exceda el 10% del activo total del Fondo
Liquidación de operaciones:	48 hrs	Diferencial*:	No se ha aplicado

* El Fondo de inversión ante condiciones desordenadas de mercado u operaciones inusuales, podrá aplicar a las operaciones compra-venta de sus acciones, un diferencial sobre el precio actualizado de valuación de dichas acciones, que haya determinado previamente, y conservarlo a favor de los inversionistas que permanecen en el fondo.

Prestadores de Servicios

Operadora :	Scotia Fondos, S.A. de C.V. Sociedad Operadora de Sociedades de Inversión, Grupo Financiero Scotiabank Inverlat.
Distribuidora :	Scotia Inverlat Casa de Bolsa SA de CV, Actinver Casa de Bolsa SA de CV, Actinver-Lloyd SA, Administradora Vanguardia SA de CV, Allianz Fondika SA de CV, Banca Mifel SA, Banco Regional de Monterrey SA, Casa de Bolsa Arka SA de CV, Finaccess México SA de CV. Para mayor información revisar el prospecto específico.
Valuadora :	Valuadora GAF, S.A. de C.V.
Inst. Calificadora de Valores :	N.A.
Proveedor de Precios :	Valuación Operativa y Referencias de Mercado S.A. de C.V.

Centro de Atención al Inversionista

Contacto y Número Telefónico :	fondosdeinversion@scotiabank.com.mx; Blvd. Manuel Ávila Camacho No.1, piso 2. Col. Lomas de Chapultepec, México D.F. C.P. 11009. 51.23.00.00 Ext. 36877
Horario :	9:00 a 15:00 hrs., Lunes a Viernes

Página(s) electrónica(s)

Página de Internet del Grupo Financiero:	www.scotiabank.com.mx www.scotiabank.com.mx
--	--

Información sobre comisiones y remuneraciones

Las comisiones por compra y venta de acciones, pueden disminuir el monto total de su inversión. Esto implica que usted recibiría un monto menor después de una operación. Lo anterior, junto con las comisiones pagadas por el Fondo, representa una reducción del rendimiento total que recibirá por su inversión en el Fondo.

Las comisiones por distribución de acciones pueden variar de distribuidor en distribuidor. Si quiere conocer la comisión específica consulte a su distribuidor.

Algunos prestadores de servicios pueden establecer acuerdos con el Fondo y ofrecerle descuentos por sus servicios. Para conocer de su existencia y el posible beneficio para usted, pregunte con su distribuidor.

El prospecto de información, contiene un mayor detalle de los conflictos de interés a los que pudiera estar sujeto.

Advertencias

La sociedad de inversión no cuenta con garantía alguna del IPAB, ni de la sociedad operadora ni del Grupo Financiero al que, en su caso, esta última pertenezca. La inversión en la sociedad se encuentra respaldada hasta por el monto de su patrimonio.

“Las inscripciones en el Registro Nacional de Valores tendrán efectos declarativos y no convalidan los actos jurídicos que sean nulos de conformidad con las leyes aplicables, ni implican certificación sobre la bondad de los valores inscritos en el mismo o sobre la solvencia, liquidez o calidad crediticia de la Sociedad de Inversión.”

Ningún intermediario financiero, apoderado para celebrar operaciones con el público, o cualquier otra persona, está autorizado para proporcionar información o hacer declaración alguna adicional al contenido del presente documento o el prospecto de información al público inversionista, por lo que deberán entenderse como no autorizadas por la sociedad.

Para mayor información visite la página electrónica de nuestra operadora y/o distribuidora(s), donde podrá consultar el prospecto de información al público inversionista de la sociedad, así como la información actualizada sobre la cartera de inversiones de la sociedad.

El presente documento y el prospecto de información al público inversionista son los únicos documentos de venta que reconoce la sociedad de inversión como válidos.

DOCUMENTO CON INFORMACIÓN CLAVE PARA LA INVERSIÓN
SCOTIA INVERSIONES PLUS, S.A. DE C.V. F.I.R.V.

Tipo	RENTA VARIABLE	Fecha de Autorización	11 agosto 2017
Clasificación	ESPECIALIZADA EN DEUDA (RVESD)	Clase y Serie	M4
Clave de Pizarra	SCOTDOL	Posibles Adquirientes	PERSONAS MORALES
Calificación	N/A	Monto Mínimo de Inversión (\$)	15,000,000.00

Importante: El valor de un fondo de inversión, cualquier que sea su política de inversión, está sujeta a la fluctuación de los mercados, por lo que el inversionista puede obtener ganancias o pérdidas.

Objetivo de Inversión

El objetivo del Fondo es mantener el portafolio invertido de manera especializada en valores de deuda denominados en dólares americanos a través de ETF's (Exchange Traded Funds). Complementariamente el Fondo invertirá en chequeras de entidades financieras inclusive del exterior, valores de Deuda, valores extranjeros y Sociedades de Inversión. La inversión será denominada en dólares americanos. El horizonte de inversión del Fondo es de corto plazo, por lo tanto un año es el plazo que se estima o considera adecuado para que el inversionista mantenga su inversión en el Fondo.

Información Relevante

El Fondo está orientado a pequeños, medianos y grandes inversionistas, considerando los montos mínimos de inversión, el objetivo y estrategia, sin embargo, por su grado de especialización se recomienda para inversionistas con amplios conocimientos financieros, en virtud de que el objetivo del portafolio es realizar inversiones con un horizonte de inversión de corto plazo, por lo que el portafolio estará expuesto a la volatilidad del mercado, por variaciones en el tipo de cambio peso/dólar y por variaciones en las tasas de interés.

El Fondo está dirigido a inversionistas que buscan invertir en dólares americanos buscando un rendimiento asociado a la curva de tasas estadounidenses.

Los Fondos de Inversión no cuentan con Asamblea de Accionistas, Consejo de Administración o Comisario. Las funciones de la Asamblea de Accionistas, así como las actividades del Consejo de Administración están encomendadas a Scotia Fondos, S.A. de C.V., Sociedad Operadora de Fondos de Inversión, Grupo Financiero Scotiabank Inverlat. La vigilancia del Fondo de Inversión está asignada al Contralor Normativo de dicha sociedad operadora.

Valor en Riesgo (VaR):

Valor en Riesgo (VaR) de la cartera de inversión respecto de sus activos netos: 3.50% con una probabilidad de 95%. La pérdida que en un escenario pesimista (5 en 100) que puede enfrentar el Fondo en un lapso de un día, es de \$35.00 pesos por cada \$1,000 pesos invertidos.

Nota: Este dato es solo una estimación, las expectativas de pérdida podrían ser mayores, incluso por el monto total de la inversión realizada. La definición de valor en riesgo es válida únicamente en condiciones normales de mercado.

Rendimiento y Desempeño Histórico

Clase y Serie accionaria: **M4**

Índice(s) de Referencia: **Mencionado en el inciso c)**

Tabla de Rendimientos Efectivos

	Último Mes	Últimos 3 Meses	Últimos 12 Meses	Año 2016	Año 2015	Año 2014
RENDIMIENTO BRUTO	6.44 %	8.64 %	-4.35 %	20.07 %	16.62 %	11.74 %
RENDIMIENTO NETO	6.40 %	8.51 %	-4.87 %	19.55 %	16.10 %	11.21 %
TLR (CETES 28)	0.56 %	1.78 %	6.88 %	4.13 %	3.01 %	3.12 %
ÍNDICE DE REFERENCIA*	-0.01 %	-0.09 %	0.21 %	0.10 %	-0.24 %	-0.28 %

El rendimiento neto es después de comisiones y el que obtuvo el inversionista en el periodo.

El desempeño del fondo en el pasado, no es indicativo del desempeño que tendrá en el futuro.

* La Tasa Libre de Riesgo es una tasa que no incluye descuentos por comisiones o cualquier otro gasto.

Los datos de rendimiento se incluirán cuando se genere la información

Régimen y Política de Inversión

a) Estrategia de Administración: Activa.

b) Política de Inversión: Buscar aprovechar oportunidades de mercado, para tratar de incrementar su rendimiento por arriba de su base de referencia, esperando maximizar los retornos en instrumentos de corto plazo.

c) Índice de Referencia: TC Spot Peso-Dólar.

d) Inversión en acciones de sociedades de inversión del mismo consorcio empresarial: Hasta el 20% de su Activo total.

e) Derivados: No.

f) Valores estructurados, títulos fiduciarios de capital o valores respaldados por activos: No.

g) Operaciones de Crédito: No.

h) Riesgo Asociado: Medio.

i) Montos Máximos y Mínimos de los Activos más importantes:

1. Valores de deuda denominados en dólares americanos a través de ETF's: Mín: 80.00% Máx: 100.00%

2. Valores de deuda gub., bancarios y corporativos en dólares: Mín: 0.00% Máx: 20.00%

3. Cuentas de cheques en dólares de entidades financieras inclusive del exterior: Mín: 0.00% Máx: 20.00%

4. Operaciones de reporto en dólares: Mín: 0.00% Máx: 20.00%

5. Valores de fácil realización y/o valores con plazo de vencimiento menor a 3 meses: Mín: 10.00% Máx: 100.00%

6. Fondos de Inversión: Mín: 0.00% Máx: 20.00%

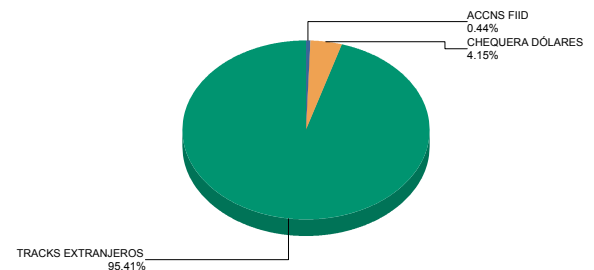
7. Valores de fácil realización y/o valores con plazo de vencimiento menor a 3 meses: Mín: 10.00% Máx: 100.00%

Composición de la Cartera de Inversión

Principales inversiones al mes de **diciembre 2017**

	NOMBRE	SERIE	TIPO	MONTO	%
1	1ISP_SHV	*	RTA. VAR.	23,015,246,617	95.41%
2	CHD_40-044	0008877	CHEQUERA	1,001,373,961	4.15%
3	51_SCOTIAG	C1E	FONDO INV.	104,968,206	0.44%
TOTAL				24,121,588,784	100%

Por Sector de Actividad económica



Comisiones y Remuneraciones por la Prestación de Servicios
i) Comisiones pagadas directamente por el Cliente

Concepto	Clase M4		Serie más representativa (CU1)	
	%	\$	%	\$
NCLUMPLIMIENTO PLAZO MÍNIMO DE PERMANENCIA	N/A	N/A	N/A	N/A
NCLUMPLIMIENTO SALDO MÍNIMO DE INVERSIÓN	N/A	N/A	N/A	N/A
COMPRA DE ACCIONES	N/A	N/A	N/A	N/A
VENTA DE ACCIONES	N/A	N/A	N/A	N/A
SERVICIOS POR ASESORÍA	N/A	N/A	N/A	N/A
SERVICIO DE CUSTODIA DE ACTIVOS OBJ. DE INV.	N/A	N/A	N/A	N/A
SERVICIO ADMINISTRACIÓN DE ACCIONES	N/A	N/A	N/A	N/A
OTRAS	N/A	N/A	N/A	N/A
TOTAL	N/A	N/A	N/A	N/A

*El Fondo ni alguno de los integrantes de Grupo Financiero Scotiabank Inverlat que actúe como distribuidor cobran ninguna de estas comisiones; sin embargo, cada distribuidor podrá cobrar estas comisiones de conformidad con lo establecido en los contratos respectivos, por lo que se sugiere consultar con su distribuidor.

ii) Comisiones Pagadas por el Fondo de Inversión

Concepto	Clase M4		Serie más representativa (CU1)	
	%	\$	%	\$
ADMINISTRACIÓN DE ACTIVOS*	0.45	4.50	0.85	8.50
ADMINISTRACIÓN ACTIVOS S/ DESEMPEÑO	0.00	0.00	0.00	0.00
DISTRIBUCIÓN DE ACCIONES	0.00	0.00	0.00	0.00
VALUACIÓN DE ACCIONES	0.01	0.10	0.01	0.10
DEPOSITO DE ACCIONES DEL FI	0.00	0.00	0.00	0.00
DEPOSITO DE VALORES	0.02	0.20	0.02	0.20
CONTABILIDAD	0.00	0.00	0.00	0.00
OTRAS	0.02	0.20	0.02	0.20
TOTAL	0.50	5.00	0.90	9.00

Nota: Los % y \$ de las comisiones se presentan anualizados, considerando una inversión de \$1,000 pesos.

Políticas para la Compra - Venta de Acciones

Plazo mínimo de permanencia:	No se tiene plazo mínimo de permanencia	Liquidez:	Diaria
Recepción de órdenes:	Cualquier día hábil dentro del horario aplicable	Horario:	- a Hasta las 13:30 hrs
Ejecución de operaciones:	Compra: El día de la solicitud Venta: El día de la solicitud	Límites de recompra:	100% cuando no exceda el 10% del activo total del Fondo
Liquidación de operaciones:	48 hrs	Diferencial*:	No se ha aplicado

* El Fondo de inversión ante condiciones desordenadas de mercado u operaciones inusuales, podrá aplicar a las operaciones compra-venta de sus acciones, un diferencial sobre el precio actualizado de valuación de dichas acciones, que haya determinado previamente, y conservarlo a favor de los inversionistas que permanecen en el fondo.

Prestadores de Servicios

Operadora :	Scotia Fondos, S.A. de C.V. Sociedad Operadora de Sociedades de Inversión, Grupo Financiero Scotiabank Inverlat.
Distribuidora :	Scotia Inverlat Casa de Bolsa SA de CV, Actinver Casa de Bolsa SA de CV, Actinver-Lloyd SA, Administradora Vanguardia SA de CV, Allianz Fondika SA de CV, Banca Mifel SA, Banco Regional de Monterrey SA, Casa de Bolsa Arka SA de CV, Finaccess México SA de CV. Para mayor información revisar el prospecto específico.
Valuadora :	Valuadora GAF, S.A. de C.V.
Inst. Calificadora de Valores :	N.A.
Proveedor de Precios :	Valuación Operativa y Referencias de Mercado S.A. de C.V.

Centro de Atención al Inversionista

Contacto y Número Telefónico :	fondosdeinversion@scotiabank.com.mx; Blvd. Manuel Ávila Camacho No.1, piso 2. Col. Lomas de Chapultepec, México D.F. C.P. 11009. 51.23.00.00 Ext. 36877
Horario :	9:00 a 15:00 hrs., Lunes a Viernes

Página(s) electrónica(s)

Página de Internet del Grupo Financiero:	www.scotiabank.com.mx www.scotiabank.com.mx
--	--

Información sobre comisiones y remuneraciones

Las comisiones por compra y venta de acciones, pueden disminuir el monto total de su inversión. Esto implica que usted recibiría un monto menor después de una operación. Lo anterior, junto con las comisiones pagadas por el Fondo, representa una reducción del rendimiento total que recibirá por su inversión en el Fondo.

Las comisiones por distribución de acciones pueden variar de distribuidor en distribuidor. Si quiere conocer la comisión específica consulte a su distribuidor.

Algunos prestadores de servicios pueden establecer acuerdos con el Fondo y ofrecerle descuentos por sus servicios. Para conocer de su existencia y el posible beneficio para usted, pregunte con su distribuidor.

El prospecto de información, contiene un mayor detalle de los conflictos de interés a los que pudiera estar sujeto.

Advertencias

La sociedad de inversión no cuenta con garantía alguna del IPAB, ni de la sociedad operadora ni del Grupo Financiero al que, en su caso, esta última pertenezca. La inversión en la sociedad se encuentra respaldada hasta por el monto de su patrimonio.

“Las inscripciones en el Registro Nacional de Valores tendrán efectos declarativos y no convalidan los actos jurídicos que sean nulos de conformidad con las leyes aplicables, ni implican certificación sobre la bondad de los valores inscritos en el mismo o sobre la solvencia, liquidez o calidad crediticia de la Sociedad de Inversión.”

Ningún intermediario financiero, apoderado para celebrar operaciones con el público, o cualquier otra persona, está autorizado para proporcionar información o hacer declaración alguna adicional al contenido del presente documento o el prospecto de información al público inversionista, por lo que deberán entenderse como no autorizadas por la sociedad.

Para mayor información visite la página electrónica de nuestra operadora y/o distribuidora(s), donde podrá consultar el prospecto de información al público inversionista de la sociedad, así como la información actualizada sobre la cartera de inversiones de la sociedad.

El presente documento y el prospecto de información al público inversionista son los únicos documentos de venta que reconoce la sociedad de inversión como válidos.

DOCUMENTO CON INFORMACIÓN CLAVE PARA LA INVERSIÓN
SCOTIA INVERSIONES PLUS, S.A. DE C.V. F.I.R.V.

Tipo	RENTA VARIABLE	Fecha de Autorización	11 agosto 2017
Clasificación	ESPECIALIZADA EN DEUDA (RVESD)	Clase y Serie	S
Clave de Pizarra	SCOTDOL	Posibles Adquirientes	PERSONAS FÍSICAS
Calificación	N/A	Monto Mínimo de Inversión (\$)	0

Importante: El valor de un fondo de inversión, cualquier que sea su política de inversión, está sujeta a la fluctuación de los mercados, por lo que el inversionista puede obtener ganancias o pérdidas.

Objetivo de Inversión

El objetivo del Fondo es mantener el portafolio invertido de manera especializada en valores de deuda denominados en dólares americanos a través de ETF's (Exchange Traded Funds). Complementariamente el Fondo invertirá en chequeras de entidades financieras inclusive del exterior, valores de Deuda, valores extranjeros y Sociedades de Inversión. La inversión será denominada en dólares americanos. El horizonte de inversión del Fondo es de corto plazo, por lo tanto un año es el plazo que se estima o considera adecuado para que el inversionista mantenga su inversión en el Fondo.

Información Relevante

El Fondo está orientado a pequeños, medianos y grandes inversionistas, considerando los montos mínimos de inversión, el objetivo y estrategia, sin embargo, por su grado de especialización se recomienda para inversionistas con amplios conocimientos financieros, en virtud de que el objetivo del portafolio es realizar inversiones con un horizonte de inversión de corto plazo, por lo que el portafolio estará expuesto a la volatilidad del mercado, por variaciones en el tipo de cambio peso/dólar y por variaciones en las tasas de interés.

El Fondo está dirigido a inversionistas que buscan invertir en dólares americanos buscando un rendimiento asociado a la curva de tasas estadounidenses.

Los Fondos de Inversión no cuentan con Asamblea de Accionistas, Consejo de Administración o Comisario. Las funciones de la Asamblea de Accionistas, así como las actividades del Consejo de Administración están encomendadas a Scotia Fondos, S.A. de C.V., Sociedad Operadora de Fondos de Inversión, Grupo Financiero Scotiabank Inverlat. La vigilancia del Fondo de Inversión está asignada al Contralor Normativo de dicha sociedad operadora.

Valor en Riesgo (VaR):

Valor en Riesgo (VaR) de la cartera de inversión respecto de sus activos netos: 3.50% con una probabilidad de 95%. La pérdida que en un escenario pesimista (5 en 100) que puede enfrentar el Fondo en un lapso de un día, es de \$35.00 pesos por cada \$1,000 pesos invertidos.

Nota: Este dato es solo una estimación, las expectativas de pérdida podrían ser mayores, incluso por el monto total de la inversión realizada. La definición de valor en riesgo es válida únicamente en condiciones normales de mercado.

Rendimiento y Desempeño Histórico

Clase y Serie accionaria: S

Índice(s) de Referencia: Mencionado en el inciso c)

Tabla de Rendimientos Efectivos

	Último Mes	Últimos 3 Meses	Últimos 12 Meses	Año 2016	Año 2015	Año 2014
RENDIMIENTO BRUTO	6.42 %	8.62 %	N/A	N/A	N/A	N/A
RENDIMIENTO NETO	6.39 %	8.51 %	N/A	N/A	N/A	N/A
TLR (CETES 28)	0.56 %	1.78 %	N/A	N/A	N/A	N/A
ÍNDICE DE REFERENCIA*	0.00 %	-0.06 %	N/A	N/A	N/A	N/A

El rendimiento neto es después de comisiones y el que obtuvo el inversionista en el periodo.

El desempeño del fondo en el pasado, no es indicativo del desempeño que tendrá en el futuro.

* La Tasa Libre de Riesgo es una tasa que no incluye descuentos por comisiones o cualquier otro gasto.

Los datos de rendimiento se incluirán cuando se genere la información

Régimen y Política de Inversión

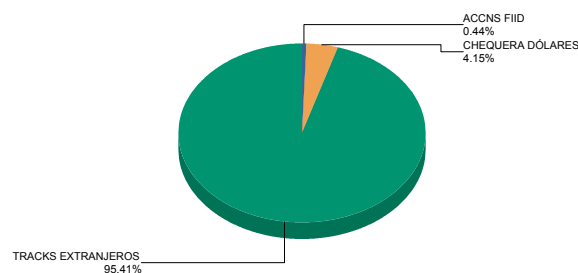
- a) Estrategia de Administración: Activa.
- b) Política de Inversión: Buscar aprovechar oportunidades de mercado, para tratar de incrementar su rendimiento por arriba de su base de referencia, esperando maximizar los retornos en instrumentos de corto plazo.
- c) Índice de Referencia: TC Spot Peso-Dólar.
- d) Inversión en acciones de sociedades de inversión del mismo consorcio empresarial: Hasta el 20% de su Activo total.
- e) Derivados: No.
- f) Valores estructurados, títulos fiduciarios de capital o valores respaldados por activos: No.
- g) Operaciones de Crédito: No.
- h) Riesgo Asociado: Medio.
- i) Montos Máximos y Mínimos de los Activos más importantes:
 - 1. Valores de deuda denominados en dólares americanos a través de ETF's: Mín: 80.00% Máx: 100.00%
 - 2. Valores de deuda gob., bancarios y corporativos en dólares: Mín: 0.00% Máx: 20.00%
 - 3. Cuentas de cheques en dólares de entidades financieras inclusive del exterior: Mín: 0.00% Máx: 20.00%
 - 4. Operaciones de reporto en dólares: Mín: 0.00% Máx: 20.00%
 - 5. Valores de fácil realización y/o valores con plazo de vencimiento menor a 3 meses: Mín: 10.00% Máx: 100.00%
 - 6. Fondos de Inversión: Mín: 0.00% Máx: 20.00%
 - 7. Valores de fácil realización y/o valores con plazo de vencimiento menor a 3 meses: Mín: 10.00% Máx: 100.00%

Composición de la Cartera de Inversión

Principales inversiones al mes de diciembre 2017

	NOMBRE	SERIE	TIPO	MONTO	%
1	1ISP_SHV	*	RTA. VAR.	23,015,246,617	95.41%
2	CHD_40-044	0008877	CHEQUERA	1,001,373,961	4.15%
3	51_SCOTIAG	C1E	FONDO INV.	104,968,206	0.44%
TOTAL				24,121,588,784	100%

Por Sector de Actividad económica



Comisiones y Remuneraciones por la Prestación de Servicios
i) Comisiones pagadas directamente por el Cliente

Concepto	Clase S		Serie más representativa (CU1)	
	%	\$	%	\$
NCLUMPLIMIENTO PLAZO MÍNIMO DE PERMANENCIA	N/A	N/A	N/A	N/A
NCLUMPLIMIENTO SALDO MÍNIMO DE INVERSIÓN	N/A	N/A	N/A	N/A
COMPRA DE ACCIONES	N/A	N/A	N/A	N/A
VENTA DE ACCIONES	N/A	N/A	N/A	N/A
SERVICIOS POR ASESORÍA	N/A	N/A	N/A	N/A
SERVICIO DE CUSTODIA DE ACTIVOS OBJ. DE INV.	N/A	N/A	N/A	N/A
SERVICIO ADMINISTRACIÓN DE ACCIONES	N/A	N/A	N/A	N/A
OTRAS	N/A	N/A	N/A	N/A
TOTAL	N/A	N/A	N/A	N/A

*El Fondo ni alguno de los integrantes de Grupo Financiero Scotiabank Inverlat que actúe como distribuidor cobran ninguna de estas comisiones; sin embargo, cada distribuidor podrá cobrar estas comisiones de conformidad con lo establecido en los contratos respectivos, por lo que se sugiere consultar con su distribuidor.

ii) Comisiones Pagadas por el Fondo de Inversión

Concepto	Clase S		Serie más representativa (CU1)	
	%	\$	%	\$
ADMINISTRACIÓN DE ACTIVOS*	0.35	3.50	0.85	8.50
ADMINISTRACIÓN ACTIVOS S/ DESEMPEÑO	0.00	0.00	0.00	0.00
DISTRIBUCIÓN DE ACCIONES	0.00	0.00	0.00	0.00
VALUACIÓN DE ACCIONES	0.01	0.10	0.01	0.10
DEPOSITO DE ACCIONES DEL FI	0.00	0.00	0.00	0.00
DEPOSITO DE VALORES	0.02	0.20	0.02	0.20
CONTABILIDAD	0.00	0.00	0.00	0.00
OTRAS	0.02	0.20	0.02	0.20
TOTAL	0.40	4.00	0.90	9.00

Nota: Los % y \$ de las comisiones se presentan anualizados, considerando una inversión de \$1,000 pesos.

Información sobre comisiones y remuneraciones

Las comisiones por compra y venta de acciones, pueden disminuir el monto total de su inversión. Esto implica que usted recibiría un monto menor después de una operación. Lo anterior, junto con las comisiones pagadas por el Fondo, representa una reducción del rendimiento total que recibirá por su inversión en el Fondo.

Las comisiones por distribución de acciones pueden variar de distribuidor en distribuidor. Si quiere conocer la comisión específica consulte a su distribuidor.

Algunos prestadores de servicios pueden establecer acuerdos con el Fondo y ofrecerle descuentos por sus servicios. Para conocer de su existencia y el posible beneficio para usted, pregunte con su distribuidor.

El prospecto de información, contiene un mayor detalle de los conflictos de interés a los que pudiera estar sujeto.

Políticas para la Compra - Venta de Acciones

Plazo mínimo de permanencia:	No se tiene plazo mínimo de permanencia	Liquidez:	Diaria
Recepción de órdenes:	Cualquier día hábil dentro del horario aplicable	Horario:	- a Hasta las 13:30 hrs
Ejecución de operaciones:	Compra: El día de la solicitud Venta: El día de la solicitud	Límites de recompra:	100% cuando no exceda el 10% del activo total del Fondo
Liquidación de operaciones:	48 hrs	Diferencial*:	No se ha aplicado

* El Fondo de inversión ante condiciones desordenadas de mercado u operaciones inusuales, podrá aplicar a las operaciones compra-venta de sus acciones, un diferencial sobre el precio actualizado de valuación de dichas acciones, que haya determinado previamente, y conservarlo a favor de los inversionistas que permanecen en el fondo.

Prestadores de Servicios

Operadora :	Scotia Fondos, S.A. de C.V. Sociedad Operadora de Sociedades de Inversión, Grupo Financiero Scotiabank Inverlat.
Distribuidora :	Scotia Inverlat Casa de Bolsa SA de CV, Actinver Casa de Bolsa SA de CV, Actinver-Lloyd SA, Administradora Vanguardia SA de CV, Allianz Fondika SA de CV, Banca Mifel SA, Banco Regional de Monterrey SA, Casa de Bolsa Arka SA de CV, Finaccess México SA de CV. Para mayor información revisar el prospecto específico.
Valuadora :	Valuadora GAF, S.A. de C.V.
Inst. Calificadora de Valores :	N.A.
Proveedor de Precios :	Valuación Operativa y Referencias de Mercado S.A. de C.V.

Advertencias

La sociedad de inversión no cuenta con garantía alguna del IPAB, ni de la sociedad operadora ni del Grupo Financiero al que, en su caso, esta última pertenezca. La inversión en la sociedad se encuentra respaldada hasta por el monto de su patrimonio.

“Las inscripciones en el Registro Nacional de Valores tendrán efectos declarativos y no convalidan los actos jurídicos que sean nulos de conformidad con las leyes aplicables, ni implican certificación sobre la bondad de los valores inscritos en el mismo o sobre la solvencia, liquidez o calidad crediticia de la Sociedad de Inversión.”

Ningún intermediario financiero, apoderado para celebrar operaciones con el público, o cualquier otra persona, está autorizado para proporcionar información o hacer declaración alguna adicional al contenido del presente documento o el prospecto de información al público inversionista, por lo que deberán entenderse como no autorizadas por la sociedad.

Para mayor información visite la página electrónica de nuestra operadora y/o distribuidora(s), donde podrá consultar el prospecto de información al público inversionista de la sociedad, así como la información actualizada sobre la cartera de inversiones de la sociedad.

El presente documento y el prospecto de información al público inversionista son los únicos documentos de venta que reconoce la sociedad de inversión como válidos.

Centro de Atención al Inversionista

Contacto y Número Telefónico :	fondosdeinversion@scotiabank.com.mx; Blvd. Manuel Ávila Camacho No.1, piso 2. Col. Lomas de Chapultepec, México D.F. C.P. 11009. 51.23.00.00 Ext. 36877
Horario :	9:00 a 15:00 hrs., Lunes a Viernes

Página(s) electrónica(s)

Página de Internet del Grupo Financiero:	www.scotiabank.com.mx www.scotiabank.com.mx
--	--

DOCUMENTO CON INFORMACIÓN CLAVE PARA LA INVERSIÓN
SCOTIA INVERSIONES PLUS, S.A. DE C.V. F.I.R.V.

Tipo	RENTA VARIABLE	Fecha de Autorización	11 agosto 2017
Clasificación	ESPECIALIZADA EN DEUDA (RVESD)	Clase y Serie	X
Clave de Pizarra	SCOTDOL	Posibles Adquirientes	PERSONAS EXTRANJERAS
Calificación	N/A	Monto Mínimo de Inversión (\$)	0

Importante: El valor de un fondo de inversión, cualquier que sea su política de inversión, está sujeta a la fluctuación de los mercados, por lo que el inversionista puede obtener ganancias o pérdidas.

Objetivo de Inversión

El objetivo del Fondo es mantener el portafolio invertido de manera especializada en valores de deuda denominados en dólares americanos a través de ETF's (Exchange Traded Funds). Complementariamente el Fondo invertirá en chequeras de entidades financieras inclusive del exterior, valores de Deuda, valores extranjeros y Sociedades de Inversión. La inversión será denominada en dólares americanos. El horizonte de inversión del Fondo es de corto plazo, por lo tanto un año es el plazo que se estima o considera adecuado para que el inversionista mantenga su inversión en el Fondo.

Información Relevante

El Fondo está orientado a pequeños, medianos y grandes inversionistas, considerando los montos mínimos de inversión, el objetivo y estrategia, sin embargo, por su grado de especialización se recomienda para inversionistas con amplios conocimientos financieros, en virtud de que el objetivo del portafolio es realizar inversiones con un horizonte de inversión de corto plazo, por lo que el portafolio estará expuesto a la volatilidad del mercado, por variaciones en el tipo de cambio peso/dólar y por variaciones en las tasas de interés.

El Fondo está dirigido a inversionistas que buscan invertir en dólares americanos buscando un rendimiento asociado a la curva de tasas estadounidenses.

Los Fondos de Inversión no cuentan con Asamblea de Accionistas, Consejo de Administración o Comisario. Las funciones de la Asamblea de Accionistas, así como las actividades del Consejo de Administración están encomendadas a Scotia Fondos, S.A. de C.V., Sociedad Operadora de Fondos de Inversión, Grupo Financiero Scotiabank Inverlat. La vigilancia del Fondo de Inversión está asignada al Contralor Normativo de dicha sociedad operadora.

Valor en Riesgo (VaR):

Valor en Riesgo (VaR) de la cartera de inversión respecto de sus activos netos: 3.50% con una probabilidad de 95%. La pérdida que en un escenario pesimista (5 en 100) que puede enfrentar el Fondo en un lapso de un día, es de \$35.00 pesos por cada \$1,000 pesos invertidos.

Nota: Este dato es solo una estimación, las expectativas de pérdida podrían ser mayores, incluso por el monto total de la inversión realizada. La definición de valor en riesgo es válida únicamente en condiciones normales de mercado.

Rendimiento y Desempeño Histórico

Clase y Serie accionaria: X

Índice(s) de Referencia: **Mencionado en el inciso c)**

Tabla de Rendimientos Efectivos

	Último Mes	Últimos 3 Meses	Últimos 12 Meses	Año 2016	Año 2015	Año 2014
RENDIMIENTO BRUTO	N/A	N/A	N/A	N/A	N/A	N/A
RENDIMIENTO NETO	N/A	N/A	N/A	N/A	N/A	N/A
TLR (CETES 28)	N/A	N/A	N/A	N/A	N/A	N/A
ÍNDICE DE REFERENCIA*	N/A	N/A	N/A	N/A	N/A	N/A

El rendimiento neto es después de comisiones y el que obtuvo el inversionista en el periodo.

El desempeño del fondo en el pasado, no es indicativo del desempeño que tendrá en el futuro.

* La Tasa Libre de Riesgo es una tasa que no incluye descuentos por comisiones o cualquier otro gasto.

Los datos de rendimiento se incluirán cuando se genere la información

Régimen y Política de Inversión

a) Estrategia de Administración: Activa.

b) Política de Inversión: Buscar aprovechar oportunidades de mercado, para tratar de incrementar su rendimiento por arriba de su base de referencia, esperando maximizar los retornos en instrumentos de corto plazo.

c) Índice de Referencia: TC Spot Peso-Dólar.

d) Inversión en acciones de sociedades de inversión del mismo consorcio empresarial: Hasta el 20% de su Activo total.

e) Derivados: No.

f) Valores estructurados, títulos fiduciarios de capital o valores respaldados por activos: No.

g) Operaciones de Crédito: No.

h) Riesgo Asociado: Medio.

i) Montos Máximos y Mínimos de los Activos más importantes:

1. Valores de deuda denominados en dólares americanos a través de ETF's: Mín: 80.00% Máx: 100.00%

2. Valores de deuda gob., bancarios y corporativos en dólares: Mín: 0.00% Máx: 20.00%

3. Cuentas de cheques en dólares de entidades financieras inclusive del exterior: Mín: 0.00% Máx: 20.00%

4. Operaciones de reporto en dólares: Mín: 0.00% Máx: 20.00%

5. Valores de fácil realización y/o valores con plazo de vencimiento menor a 3 meses: Mín: 10.00% Máx: 100.00%

6. Fondos de Inversión: Mín: 0.00% Máx: 20.00%

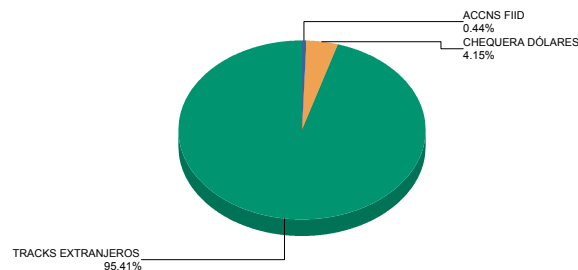
7. Valores de fácil realización y/o valores con plazo de vencimiento menor a 3 meses: Mín: 10.00% Máx: 100.00%

Composición de la Cartera de Inversión

Principales inversiones al mes de diciembre 2017

	NOMBRE	SERIE	TIPO	MONTO	%
1	1ISP_SHV	*	RTA. VAR.	23,015,246,617	95.41%
2	CHD_40-044	0008877	CHEQUERA	1,001,373,961	4.15%
3	51_SCOTIAG	C1E	FONDO INV.	104,968,206	0.44%
TOTAL				24,121,588,784	100%

Por Sector de Actividad económica



Comisiones y Remuneraciones por la Prestación de Servicios
i) Comisiones pagadas directamente por el Cliente

Concepto	Clase X		Serie más representativa (CU1)	
	%	\$	%	\$
NCLUMPLIMIENTO PLAZO MÍNIMO DE PERMANENCIA	N/A	N/A	N/A	N/A
NCLUMPLIMIENTO SALDO MÍNIMO DE INVERSIÓN	N/A	N/A	N/A	N/A
COMPRA DE ACCIONES	N/A	N/A	N/A	N/A
VENTA DE ACCIONES	N/A	N/A	N/A	N/A
SERVICIOS POR ASESORÍA	N/A	N/A	N/A	N/A
SERVICIO DE CUSTODIA DE ACTIVOS OBJ. DE INV.	N/A	N/A	N/A	N/A
SERVICIO ADMINISTRACIÓN DE ACCIONES	N/A	N/A	N/A	N/A
OTRAS	N/A	N/A	N/A	N/A
TOTAL	N/A	N/A	N/A	N/A

*El Fondo ni alguno de los integrantes de Grupo Financiero Scotiabank Inverlat que actúe como distribuidor cobran ninguna de estas comisiones; sin embargo, cada distribuidor podrá cobrar estas comisiones de conformidad con lo establecido en los contratos respectivos, por lo que se sugiere consultar con su distribuidor.

ii) Comisiones Pagadas por el Fondo de Inversión

Concepto	Clase X		Serie más representativa (CU1)	
	%	\$	%	\$
ADMINISTRACIÓN DE ACTIVOS*	1.10	11.00	0.85	8.50
ADMINISTRACIÓN ACTIVOS S/ DESEMPEÑO	0.00	0.00	0.00	0.00
DISTRIBUCIÓN DE ACCIONES	0.00	0.00	0.00	0.00
VALUACIÓN DE ACCIONES	0.00	0.00	0.01	0.10
DEPOSITO DE ACCIONES DEL FI	0.00	0.00	0.00	0.00
DEPOSITO DE VALORES	0.00	0.00	0.02	0.20
CONTABILIDAD	0.00	0.00	0.00	0.00
OTRAS	0.00	0.00	0.02	0.20
TOTAL	1.10	11.00	0.90	9.00

Nota: Los % y \$ de las comisiones se presentan anualizados, considerando una inversión de \$1,000 pesos.

Políticas para la Compra - Venta de Acciones

Plazo mínimo de permanencia:	No se tiene plazo mínimo de permanencia	Liquidez:	Diaria
Recepción de órdenes:	Cualquier día hábil dentro del horario aplicable	Horario:	- a Hasta las 13:30 hrs
Ejecución de operaciones:	Compra: El día de la solicitud Venta: El día de la solicitud	Límites de recompra:	100% cuando no exceda el 10% del activo total del Fondo
Liquidación de operaciones:	48 hrs	Diferencial*:	No se ha aplicado

* El Fondo de inversión ante condiciones desordenadas de mercado u operaciones inusuales, podrá aplicar a las operaciones compra-venta de sus acciones, un diferencial sobre el precio actualizado de valuación de dichas acciones, que haya determinado previamente, y conservarlo a favor de los inversionistas que permanecen en el fondo.

Prestadores de Servicios

Operadora :	Scotia Fondos, S.A. de C.V. Sociedad Operadora de Sociedades de Inversión, Grupo Financiero Scotiabank Inverlat.
Distribuidora :	Scotia Inverlat Casa de Bolsa SA de CV, Actinver Casa de Bolsa SA de CV, Actinver-Lloyd SA, Administradora Vanguardia SA de CV, Allianz Fondika SA de CV, Banca Mifel SA, Banco Regional de Monterrey SA, Casa de Bolsa Arka SA de CV, Finaccess México SA de CV. Para mayor información revisar el prospecto específico.
Valuadora :	Valuadora GAF, S.A. de C.V.
Inst. Calificadora de Valores :	N.A.
Proveedor de Precios :	Valuación Operativa y Referencias de Mercado S.A. de C.V.

Centro de Atención al Inversionista

Contacto y Número Telefónico :	fondosdeinversion@scotiabank.com.mx; Blvd. Manuel Ávila Camacho No.1, piso 2. Col. Lomas de Chapultepec, México D.F. C.P. 11009. 51.23.00.00 Ext. 36877
Horario :	9:00 a 15:00 hrs., Lunes a Viernes

Página(s) electrónica(s)

Página de Internet del Grupo Financiero:	www.scotiabank.com.mx www.scotiabank.com.mx
--	--

Información sobre comisiones y remuneraciones

Las comisiones por compra y venta de acciones, pueden disminuir el monto total de su inversión. Esto implica que usted recibiría un monto menor después de una operación. Lo anterior, junto con las comisiones pagadas por el Fondo, representa una reducción del rendimiento total que recibirá por su inversión en el Fondo.

Las comisiones por distribución de acciones pueden variar de distribuidor en distribuidor. Si quiere conocer la comisión específica consulte a su distribuidor.

Algunos prestadores de servicios pueden establecer acuerdos con el Fondo y ofrecerle descuentos por sus servicios. Para conocer de su existencia y el posible beneficio para usted, pregunte con su distribuidor.

El prospecto de información, contiene un mayor detalle de los conflictos de interés a los que pudiera estar sujeto.

Advertencias

La sociedad de inversión no cuenta con garantía alguna del IPAB, ni de la sociedad operadora ni del Grupo Financiero al que, en su caso, esta última pertenezca. La inversión en la sociedad se encuentra respaldada hasta por el monto de su patrimonio.

“Las inscripciones en el Registro Nacional de Valores tendrán efectos declarativos y no convalidan los actos jurídicos que sean nulos de conformidad con las leyes aplicables, ni implican certificación sobre la bondad de los valores inscritos en el mismo o sobre la solvencia, liquidez o calidad crediticia de la Sociedad de Inversión.”

Ningún intermediario financiero, apoderado para celebrar operaciones con el público, o cualquier otra persona, está autorizado para proporcionar información o hacer declaración alguna adicional al contenido del presente documento o el prospecto de información al público inversionista, por lo que deberán entenderse como no autorizadas por la sociedad.

Para mayor información visite la página electrónica de nuestra operadora y/o distribuidora(s), donde podrá consultar el prospecto de información al público inversionista de la sociedad, así como la información actualizada sobre la cartera de inversiones de la sociedad.

El presente documento y el prospecto de información al público inversionista son los únicos documentos de venta que reconoce la sociedad de inversión como válidos.