

Documento con información clave para la inversión

Principal SAM I, S.A. DE C.V., Fondo de Inversión de Renta Variable

Al 31 de Diciembre de 2017 "En trámite de cambio de prospecto"



Tipo	Fondo de Inversión en Renta Variable	Clase y serie accionaria	Posibles adquirentes	Montos mínimos de inversión (\$)
Categoría	RVDIS- Discrecional	A	Capital Fijo	N/A
Clave de pizarra	PRINLS1			
Calificación	No Aplica			
Fecha de autorización	29 de enero del 2016			

IMPORTANTE: El valor de un Fondo de inversión, cualquiera que sea su política de inversión, está sujeta a la fluctuación de los mercados, por lo que el inversionista puede obtener ganancias y pérdidas.

OBJETIVO DE INVERSIÓN: El objetivo del Fondo PRINLS2 consiste en ofrecer una alternativa de inversión a largo plazo basada en determinado nivel de riesgo. EL Fondo PRINLS2 estará invertido mayoritariamente en sociedades de inversión, ETFs o Tracks de Deuda o Renta Variable, pudiendo ser estas nacionales o extranjeras. Lo anterior se complementa con la inversión en valores de deuda o de renta variable en directo. Para alcanzar el objetivo se lleva a cabo una diversificación de la inversión general en instrumentos de deuda del 35% al 65% del total de los activos y en instrumentos de renta variable del 35% al 65% del total de los activos. El Fondo PRINLS2 tiene una volatilidad asociada de moderada y el plazo sugerido de permanencia en el Fondo tomando en cuenta su objetivo de inversión, se estima o considera adecuado en 2 años.

INFORMACIÓN RELEVANTE

Al realizar una diversificación en activos en rangos: a) deuda: 65 % a 95% y b) renta variable 5% a 35%, su exposición principal es:

- Riesgo de liquidez ya que invertirá 1% en valores de fácil realización y/o valores con vencimiento menor a 3 meses y límite de recompra de 15%; además que la venta anticipada o forzosa de algunos valores pudiera ocasionar bajas en su precio, para hacer frente a obligaciones con los inversionistas.
- Riesgo de mercado ya que el fondo podría incurrir en minusvalías derivado de alzas en las tasas de interés de los valores que integran las carteras de los fondos, ETFs o Tracks subyacentes de deuda o en los valores de deuda en directo o bien una disminución en el precio de las acciones que integran los portafolios de los fondos, ETFs o Tracks subyacentes de renta variable, así como fluctuaciones en el tipo de cambio (para valores internacionales).

Valor en Riesgo (VaR) de la cartera de inversión respecto de sus activos netos:

1.13% con una probabilidad de 95%.

La pérdida que en un escenario pesimista (5 en 100 veces) puede enfrentar el Fondo de inversión en un lapso de 1 día, es de 11.3 pesos por cada 1000 invertidos. (Este dato es solo una estimación, las expectativas de pérdida podrían ser mayores, incluso por el monto total de la inversión realizada y es válida únicamente en condiciones normales de mercado).

DESEMPEÑO HISTÓRICO

Serie "A"

Índice de referencia: N/A

Tabla de Rendimientos Efectivos						
	Último mes %	Últimos 3 meses %	Últimos 12 meses %	2016	2015	2014
Rendimiento Bruto	2.50%	4.24%	8.17%	13.14%	7.27%	10.67%
Rendimiento Neto	2.48%	4.17%	7.90%	12.86%	6.94%	10.34%
Tasa libre de riesgo (Cetes 28 días)	0.56%	1.78%	6.90%	4.12%	3.05%	3.12%
Índice de Referencia	2.82%	4.48%	7.78%	14.79%	6.25%	8.80%

El rendimiento neto es después de comisiones y el que obtuvo el inversionista en el periodo.

La tasa libre de riesgo es una tasa que no incluye descuentos por comisiones, impuestos o cualquier otro gasto.

*El desempeño del Fondo en el pasado, no necesariamente es indicativo del desempeño que tendrá en el futuro.

RÉGIMEN Y POLÍTICA DE INVERSIÓN

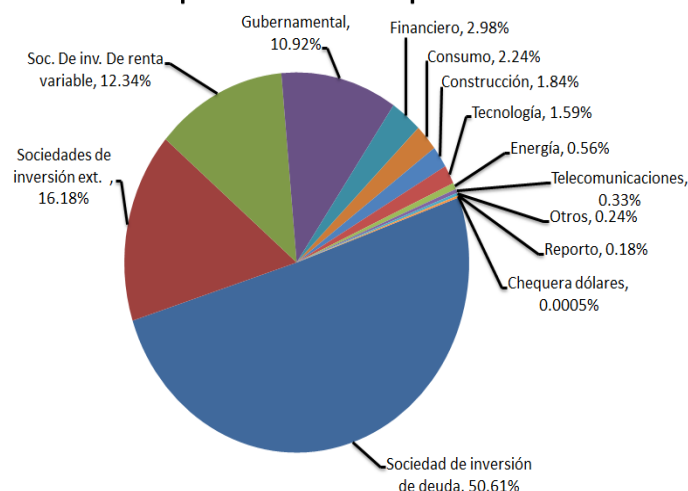
- El Fondo PRINLS1 mantiene una gestión activa, al utilizar modelos técnicos y análisis para identificar oportunidades de inversión y posibles amenazas.
- El Fondo estará mayoritariamente invertido en acciones de otras sociedades de inversión de deuda o renta variable, nacional o extranjera, incluidos otros mecanismos de inversión colectiva.
- El Fondo PRINLS1 invierte diversificadamente en activos en rangos: a) de deuda 65% al 95% y renta variable 5% al 35%. EL fondo PRINLS1 se opera en el mercado nacional y extranjero
- Para construir su cartera invertirá en rangos de los diferentes activos (ver inciso anterior) asociando los mismos a un grado de riesgo. El fondo no tiene un benchmark de referencia.
- El Fondo PRINLS1 invertirá hasta el 100% en activos emitidos por sociedades del mismo consorcio empresarial al que, pertenece su Operadora, siempre y cuando se trate de sociedades de inversión administradas por la misma Operadora y sociedades de inversión y/o unidades colectivas de inversión extranjeras.
- El Fondo PRINLS1 podrá invertir hasta el 10% en vehículos de inversión de bienes raíces (específicamente Fibras).

COMPOSICIÓN DE LA CARTERA DE INVERSIÓN

Principales 10 Activos de inversiones al 31 de Diciembre de 2017

Emisora	Activo objeto de inversión - subyacente		Monto \$	%
	Nombre	Tipo		
PRINCIPAL	PRINMAS	Acciones	\$945,493,337	21.78%
PRINCIPAL	PIFHYAC	Acciones	\$702,700,936	16.18%
PRINCIPAL	PRINFMP	Acciones	\$607,703,579	14.00%
PRINCIPAL	PRINGLP	Acciones	\$369,670,083	8.51%
Gobierno Federal	UDIBONOS	Deuda	\$322,358,146	7.42%
PRINCIPAL	PRINFTR	Acciones	\$274,312,000	6.32%
PRINCIPAL	PRINRVA	Acciones	\$229,150,885	5.28%
PRINCIPAL	PEMERGE	Acciones	\$227,103,523	5.23%
Gobierno Federal	BONOS M	Deuda	\$151,725,913	3.49%
TRAC Tit. ref. acciones extr.	ETFs	Acciones	\$129,229,957	2.98%
Cartera Total			\$4,341,685,034	100.00%

Composición de Cartera por Sector



COMISIONES Y REMUNERACIONES POR LA PRESTACIÓN DE SERVICIOS



Pagadas por el cliente

Concepto	Serie "A"		Serie más representativa "FA"	
	%	\$	%	\$
Incumplimiento plazo mínimo de permanencia	0.00%	\$0.00	0.00%	\$0.00
Incumplimiento saldo mínimo de inversión	0.00%	\$0.00	0.00%	\$0.00
Compra de acciones	0.00%	\$0.00	1.80%	\$18.00
Venta de acciones	N/A	N/A	N/A	N/A
Servicio por Asesoría	0.00%	\$0.00	0.00%	\$0.00
Servicio de Custodia de acciones	N/A	N/A	N/A	N/A
Servicio de Administración de acciones	N/A	N/A	N/A	N/A
Otras	0.00%	\$0.00	0.00%	\$0.00
Total	0.00%	\$0.00	1.80%	\$18.00

Pagadas por el Fondo de inversión

Concepto	Serie "A"		Serie más representativa "FA"	
	%	\$	%	\$
Administración de activos	0.00%	\$0.00	1.30%	\$12.70
Administración de activos / sobre desempeño	0.00%	\$0.00	0.00%	\$0.00
Distribución de acciones	0.00%	\$0.00	0.00%	\$0.00
Valuación de acciones	0.01%	\$0.10	0.01%	\$0.10
Depósito de acciones de la SI	0.00%	\$0.00	0.00%	\$0.00
Depósito de acciones	N/A	N/A	N/A	N/A
Contabilidad	0.00%	\$0.00	0.00%	\$0.00
Otras	0.02%	\$0.20	0.02%	\$0.20
Total	0.03%	\$0.30	1.33%	\$13.00

* Monto por cada \$1,000 pesos invertidos

INFORMACIÓN SOBRE COMISIONES Y REMUNERACIONES

Las comisiones por compra y venta de acciones, pueden disminuir el monto total de su inversión. Esto implica que usted recibiría un monto menor después de una operación. Lo anterior, junto con las comisiones pagadas por la sociedad, representa una reducción del rendimiento total que recibiría por su inversión en la sociedad.

Las comisiones por distribución de acciones pueden variar de distribuidor en distribuidor. Si quiere conocer la comisión específica consulte a su distribuidor.

Algunos prestadores de servicios pueden establecer acuerdos con la sociedad y ofrecerle descuentos por sus servicios. Para conocer de su existencia y el posible beneficio para usted, pregunte con su distribuidor.

El prospecto de información, contiene un mayor detalle de los conflictos

POLÍTICAS DE COMPRA Y VENTA DE ACCIONES

Plazo mínimo de permanencia	No Aplica	Liquidez	Diaria
Recepción de órdenes	Todos los días hábiles	Horario	De las 8:30 hrs hasta las 13:30 hrs.
Ejecución de operaciones	Mismo día de la recepción de la orden.	Límites de recompra	Hasta el 15% del total del portafolio.
Liquidación de operaciones	Órdenes de compra 48 hrs y venta 5 días hábiles posteriores a la ejecución	Diferencial *	No se ha aplicado el diferencial en el último año

* La sociedad de inversión ante condiciones desordenadas de mercado u operaciones inusuales, podrá aplicar a las operaciones de compraventa de sus acciones, un diferencial sobre el precio actualizado de valuación de dichas acciones, que haya determinado previamente, y conservarlo a favor de los inversionistas que permanecen en la sociedad.

PRESTADORES DE SERVICIOS

Operadora	Principal Fondos de Inversión, S.A. de C.V., Operadora de Fondos de Inversión, Principal Grupo Financiero
Distribuidora(s)	-Principal Fondos de Inversión, S.A. de C.V., Operadora de Fondos de Inversión, Principal Grupo Financiero -O'Rourke & Asociados, S.A. de C.V., Sociedad Distribuidora de Acciones de Fondos de Inversión -Intercam Fondos S.A. de C.V. Sociedad Operadora de Fondos de Inversión -Banco del Bajío S.A. Institución de Banca Múltiple -UBS Casa de Bolsa, S.A. de C.V. UBS Grupo Financiero -Banco Credit Suisse México SA Institución de Banca Múltiple Grupo Financiero -Banco Regional de Monterrey, S.A. Institución de Banca Múltiple -Más Fondos, S.A. de C.V., Sociedad Operadora de Fondos de Inversión. -Fondos Mexicanos S.A. de C.V. -CI Casa de Bolsa S.A. de C.V. -Allianz-Fondika, S.A. de C.V. Soc. Distrib. Integral de Acciones de Fondos de Inversión -Operadora Mifel S.A. de C.V. Sociedad Operadora de Fondos de Inversión Grupo Financiero Mifel - Banca Mifel S.A. Institución de Banca Múltiple. Grupo Financiero Mifel - Invermerica Distribuidora de Fondos S.A. de C.V. Sociedad Distribuidora Integral de Acciones de Fondos de Inversión -Compass Investments de México S.A. de C.V. Sociedad Operadora de Fondos. de Inv. -Zurich Fondos México, Sociedad Distribuidora Integral de Acciones de Fondos de Inversión S.A. de C.V. - Monex Casa De Bolsa, SA. de C.V., Monex Grupo Financiero
Valuadora	Operadora COVAF, S.A. de C.V., Soc. Operadora Limitada de Fondos de Inversión
Calificadora	No Aplica

CENTRO DE ATENCIÓN AL CLIENTE

Contacto	servicioalclientes@principal.com
Número telefónico	01-800-2774624
Horario	8:00 a 18:00 hrs.

PÁGINA(S) ELECTRÓNICA(S)

Operadora	www.principal.com.mx		
Distribuidora(s)	www.principal.com.mx	www.fondosmexicanos.com	www.mifel.com.mx
	www.oafondos.com.mx	www.cicb.com.mx	www.invermerica.com
	www.intercam.com.mx	www.allianzfondika.com.mx	www.zurich.com.mx
	www.bancodebajio.com.mx	www.credit-suisse.com	www.monex.com.mx
	www.ubs.com.mx	www.banregio.com	
	www.masfondos.com	www.seicompass.com.mx	

ADVERTENCIAS

La sociedad de inversión no cuenta con garantía alguna del IPAB, ni de la sociedad operadora ni del Grupo Financiero al que, en su caso, esta última pertenezca. La inversión en la sociedad se encuentra respaldada hasta por el monto de su patrimonio.

La inscripción en el Registro Nacional de Valores tendrá efectos declarativos y no convalidan los actos jurídicos que sean nulos de conformidad con las leyes aplicables, ni implican certificación sobre la bondad de los valores inscritos en el mismo, o sobre la solvencia, liquidez o calidad crediticia de la sociedad de inversión.

Ningún intermediario financiero, apoderado para celebrar operaciones con el público, o cualquier otra persona, está autorizado para proporcionar información o hacer declaración alguna adicional al contenido del presente documento o el prospecto de información al público inversionista, por lo que deberán entenderse como no autorizadas por la sociedad.

Para mayor información, visite la página electrónica de nuestra operadora y/o distribuidora(s), donde podrá consultar el prospecto de información al público inversionista de la sociedad, así como la información actualizada sobre la cartera de inversiones de la sociedad.

El presente documento y el prospecto de información al público inversionista, son los únicos documentos de venta que reconoce la sociedad de inversión como válidos.

Documento con información clave para la inversión

Principal SAM I, S.A. DE C.V., Fondo de Inversión de Renta Variable

Al 31 de Diciembre de 2017 "En trámite de cambio de prospecto"



Tipo	Fondo de Inversión en Renta Variable	Clase y serie accionaria	Posibles adquirentes	Montos mínimos de inversión (\$)
Categoría	RVDIS- Discrecional	FF	Personas Físicas	N/A
Clave de pizarra	PRINLS1			
Calificación	No Aplica			
Fecha de autorización	29 de enero del 2016			

IMPORTANTE: El valor de un Fondo de inversión, cualquiera que sea su política de inversión, está sujeta a la fluctuación de los mercados, por lo que el inversionista puede obtener ganancias y pérdidas.

OBJETIVO DE INVERSIÓN: El objetivo del Fondo PRINLS2 consiste en ofrecer una alternativa de inversión a largo plazo basada en determinado nivel de riesgo. EL Fondo PRINLS2 estará invertido mayoritariamente en sociedades de inversión, ETFs o Tracks de Deuda o Renta Variable, pudiendo ser estas nacionales o extranjeras. Lo anterior se complementa con la inversión en valores de deuda o de renta variable en directo. Para alcanzar el objetivo se lleva a cabo una diversificación de la inversión general en instrumentos de deuda del 35% al 65% del total de los activos y en instrumentos de renta variable del 35% al 65% del total de los activos. El Fondo PRINLS2 tiene una volatilidad asociada de moderada y el plazo sugerido de permanencia en el Fondo tomando en cuenta su objetivo de inversión, se estima o considera adecuado en 2 años.

INFORMACIÓN RELEVANTE

Al realizar una diversificación en activos en rangos: a) deuda: 65 % a 95% y b) renta variable 5% a 35%, su exposición principal es:

- Riesgo de liquidez ya que invertirá 1% en valores de fácil realización y/o valores con vencimiento menor a 3 meses y límite de recompra de 15%; además que la venta anticipada o forzosa de algunos valores pudiera ocasionar bajas en su precio, para hacer frente a obligaciones con los inversionistas.
- Riesgo de mercado ya que el fondo podría incurrir en minusvalías derivado de alzas en las tasas de interés de los valores que integran las carteras de los fondos, ETFs o Tracks subyacentes de deuda o en los valores de deuda en directo o bien una disminución en el precio de las acciones que integran los portafolios de los fondos, ETFs o Tracks subyacentes de renta variable, así como fluctuaciones en el tipo de cambio (para valores internacionales).

Valor en Riesgo (VaR) de la cartera de inversión respecto de sus activos netos:

1.13% con una probabilidad de 95%.

La pérdida que en un escenario pesimista (5 en 100 veces) puede enfrentar el Fondo de inversión en un lapso de 1 día, es de 11.3 pesos por cada 1000 invertidos. (Este dato es solo una estimación, las expectativas de pérdida podrían ser mayores, incluso por el monto total de la inversión realizada y es válida únicamente en condiciones normales de mercado).

DESEMPEÑO HISTÓRICO

Serie "FF"

Índice de referencia: N/A

Tabla de Rendimientos Efectivos						
	Último mes %	Últimos 3 meses %	Últimos 12 meses %	2016	2015	2014
Rendimiento Bruto	2.50%	4.24%	8.17%	13.14%	7.27%	10.67%
Rendimiento Neto	N/A	N/A	N/A	N/A	N/A	N/A
Tasa libre de riesgo (Cetes 28 días)	0.56%	1.78%	6.90%	4.12%	3.05%	3.12%
Índice de Referencia	2.82%	4.48%	7.78%	14.79%	6.25%	8.80%

El rendimiento neto es después de comisiones y el que obtuvo el inversionista en el periodo.

La tasa libre de riesgo es una tasa que no incluye descuentos por comisiones, impuestos o cualquier otro gasto.

*El desempeño del Fondo en el pasado, no necesariamente es indicativo del desempeño que tendrá en el futuro.

RÉGIMEN Y POLÍTICA DE INVERSIÓN

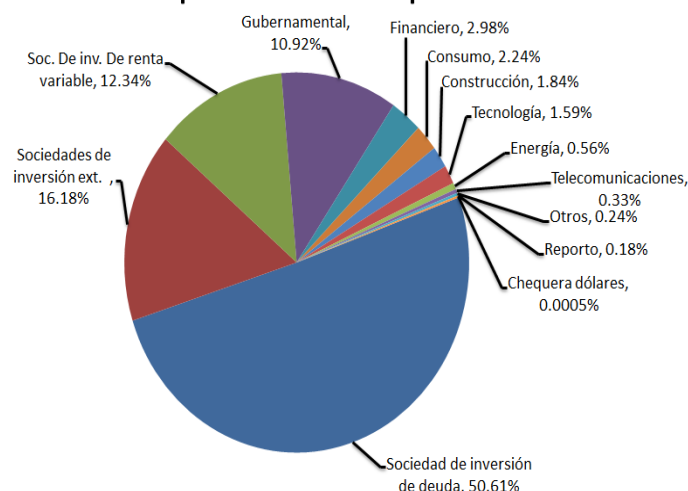
- El Fondo PRINLS1 mantiene una gestión activa, al utilizar modelos técnicos y análisis para identificar oportunidades de inversión y posibles amenazas.
- El Fondo estará mayoritariamente invertido en acciones de otras sociedades de inversión de deuda o renta variable, nacional o extranjera, incluidos otros mecanismos de inversión colectiva.
- El Fondo PRINLS1 invierte diversificadamente en activos en rangos: a) de deuda 65% al 95% y renta variable 5% al 35%. EL fondo PRINLS1 se opera en el mercado nacional y extranjero
- Para construir su cartera invertirá en rangos de los diferentes activos (ver inciso anterior) asociando los mismos a un grado de riesgo. El fondo no tiene un benchmark de referencia.
- El Fondo PRINLS1 invertirá hasta el 100% en activos emitidos por sociedades del mismo consorcio empresarial al que, pertenece su Operadora, siempre y cuando se trate de sociedades de inversión administradas por la misma Operadora y sociedades de inversión y/o unidades colectivas de inversión extranjeras.
- El Fondo PRINLS1 podrá invertir hasta el 10% en vehículos de inversión de bienes raíces (específicamente Fibras).

COMPOSICIÓN DE LA CARTERA DE INVERSIÓN

Principales 10 Activos de inversiones al 31 de Diciembre de 2017

Emisora	Activo objeto de inversión - subyacente		Monto \$	%
	Nombre	Tipo		
PRINCIPAL	PRINMAS	Acciones	\$945,493,337	21.78%
PRINCIPAL	PIFHYAC	Acciones	\$702,700,936	16.18%
PRINCIPAL	PRINFMP	Acciones	\$607,703,579	14.00%
PRINCIPAL	PRINGLP	Acciones	\$369,670,083	8.51%
Gobierno Federal	UDIBONOS	Deuda	\$322,358,146	7.42%
PRINCIPAL	PRINFTR	Acciones	\$274,312,000	6.32%
PRINCIPAL	PRINRVA	Acciones	\$229,150,885	5.28%
PRINCIPAL	PEMERGE	Acciones	\$227,103,523	5.23%
Gobierno Federal	BONOS M	Deuda	\$151,725,913	3.49%
TRAC Tit. ref. acciones extr.	ETFs	Acciones	\$129,229,957	2.98%
Cartera Total			\$4,341,685,034	100.00%

Composición de Cartera por Sector



COMISIONES Y REMUNERACIONES POR LA PRESTACIÓN DE SERVICIOS



Pagadas por el cliente

Concepto	Serie "FF"		Serie más representativa "FA"	
	%	\$	%	\$
Incumplimiento plazo mínimo de permanencia	0.00%	\$0.00	0.00%	\$0.00
Incumplimiento saldo mínimo de inversión	0.00%	\$0.00	0.00%	\$0.00
Compra de acciones	0.00%	\$0.00	1.80%	\$18.00
Venta de acciones	N/A	N/A	N/A	N/A
Servicio por Asesoría	0.00%	\$0.00	0.00%	\$0.00
Servicio de Custodia de acciones	N/A	N/A	N/A	N/A
Servicio de Administración de acciones	N/A	N/A	N/A	N/A
Otras	0.00%	\$0.00	0.00%	\$0.00
Total	0.00%	\$0.00	1.80%	\$18.00

Pagadas por el Fondo de inversión

Concepto	Serie "FF"		Serie más representativa "FA"	
	%	\$	%	\$
Administración de activos	0.00%	\$0.00	1.30%	\$12.70
Administración de activos / sobre desempeño	0.00%	\$0.00	0.00%	\$0.00
Distribución de acciones	0.00%	\$0.00	0.00%	\$0.00
Valuación de acciones	0.00%	\$0.00	0.01%	\$0.10
Depósito de acciones de la SI	0.00%	\$0.00	0.00%	\$0.00
Depósito de acciones	N/A	N/A	N/A	N/A
Contabilidad	0.00%	\$0.00	0.00%	\$0.00
Otras	0.00%	\$0.00	0.02%	\$0.20
Total	0.00%	\$0.00	1.33%	\$13.00

* Monto por cada \$1,000 pesos invertidos

INFORMACIÓN SOBRE COMISIONES Y REMUNERACIONES

Las comisiones por compra y venta de acciones, pueden disminuir el monto total de su inversión. Esto implica que usted recibiría un monto menor después de una operación. Lo anterior, junto con las comisiones pagadas por la sociedad, representa una reducción del rendimiento total que recibiría por su inversión en la sociedad.

Las comisiones por distribución de acciones pueden variar de distribuidor en distribuidor. Si quiere conocer la comisión específica consulte a su distribuidor.

Algunos prestadores de servicios pueden establecer acuerdos con la sociedad y ofrecerle descuentos por sus servicios. Para conocer de su existencia y el posible beneficio para usted, pregunte con su distribuidor.

El prospecto de información, contiene un mayor detalle de los conflictos

POLÍTICAS DE COMPRA Y VENTA DE ACCIONES

Plazo mínimo de permanencia	No Aplica	Liquidez	Diaria
Recepción de órdenes	Todos los días hábiles	Horario	De las 8:30 hrs hasta las 13:30 hrs.
Ejecución de operaciones	Mismo día de la recepción de la orden.	Límites de recompra	Hasta el 15% del total del portafolio.
Liquidación de operaciones	Órdenes de compra 48 hrs y venta 5 días hábiles posteriores a la ejecución	Diferencial *	No se ha aplicado el diferencial en el último año

* La sociedad de inversión ante condiciones desordenadas de mercado u operaciones inusuales, podrá aplicar a las operaciones de compraventa de sus acciones, un diferencial sobre el precio actualizado de valuación de dichas acciones, que haya determinado previamente, y conservarlo a favor de los inversionistas que permanecen en la sociedad.

PRESTADORES DE SERVICIOS

Operadora	Principal Fondos de Inversión, S.A. de C.V., Operadora de Fondos de Inversión, Principal Grupo Financiero
Distribuidora(s)	-Principal Fondos de Inversión, S.A. de C.V., Operadora de Fondos de Inversión, Principal Grupo Financiero -O'Rourke & Asociados, S.A. de C.V., Sociedad Distribuidora de Acciones de Fondos de Inversión -Intercam Fondos S.A. de C.V. Sociedad Operadora de Fondos de Inversión -Banco del Bajío S.A. Institución de Banca Múltiple -UBS Casa de Bolsa, S.A. de C.V. UBS Grupo Financiero -Banco Credit Suisse México SA Institución de Banca Múltiple Grupo Financiero -Banco Regional de Monterrey, S.A. Institución de Banca Múltiple -Más Fondos, S.A. de C.V., Sociedad Operadora de Fondos de Inversión. -Fondos Mexicanos S.A. de C.V. -CI Casa de Bolsa S.A. de C.V. -Allianz-Fondika, S.A. de C.V. Soc. Distrib. Integral de Acciones de Fondos de Inversión -Operadora Mifel S.A. de C.V. Sociedad Operadora de Fondos de Inversión Grupo Financiero Mifel - Banca Mifel S.A. Institución de Banca Múltiple. Grupo Financiero Mifel - Invermerica Distribuidora de Fondos S.A. de C.V. Sociedad Distribuidora Integral de Acciones de Fondos de Inversión -Compass Investments de México S.A. de C.V. Sociedad Operadora de Fondos. de Inv. -Zurich Fondos México, Sociedad Distribuidora Integral de Acciones de Fondos de Inversión S.A. de C.V. - Monex Casa De Bolsa, SA. de C.V., Monex Grupo Financiero
Valuadora	Operadora COVAF, S.A. de C.V., Soc. Operadora Limitada de Fondos de Inversión
Calificadora	No Aplica

CENTRO DE ATENCIÓN AL CLIENTE

Contacto	servicioalclientes@principal.com
Número telefónico	01-800-2774624
Horario	8:00 a 18:00 hrs.

PÁGINA(S) ELECTRÓNICA(S)

Operadora	www.principal.com.mx
Distribuidora(s)	www.principal.com.mx www.oafondos.com.mx www.intercam.com.mx www.bancodebajio.com.mx www.ubs.com.mx www.masfondos.com www.fondosmexicanos.com www.cicb.com.mx www.allianzfondika.com.mx www.credit-suisse.com www.banregio.com www.seicompass.com.mx www.mifel.com.mx www.invermerica.com www.zurich.com.mx www.monex.com.mx

ADVERTENCIAS

La sociedad de inversión no cuenta con garantía alguna del IPAB, ni de la sociedad operadora ni del Grupo Financiero al que, en su caso, esta última pertenezca. La inversión en la sociedad se encuentra respaldada hasta por el monto de su patrimonio.

La inscripción en el Registro Nacional de Valores tendrá efectos declarativos y no convalidan los actos jurídicos que sean nulos de conformidad con las leyes aplicables, ni implican certificación sobre la bondad de los valores inscritos en el mismo, o sobre la solvencia, liquidez o calidad crediticia de la sociedad de inversión.

Ningún intermediario financiero, apoderado para celebrar operaciones con el público, o cualquier otra persona, está autorizado para proporcionar información o hacer declaración alguna adicional al contenido del presente documento o el prospecto de información al público inversionista, por lo que deberán entenderse como no autorizadas por la sociedad.

Para mayor información, visite la página electrónica de nuestra operadora y/o distribuidora(s), donde podrá consultar el prospecto de información al público inversionista de la sociedad, así como la información actualizada sobre la cartera de inversiones de la sociedad.

El presente documento y el prospecto de información al público inversionista, son los únicos documentos de venta que reconoce la sociedad de inversión como válidos.

Documento con información clave para la inversión

Principal SAM I, S.A. DE C.V., Fondo de Inversión de Renta Variable

Al 31 de Diciembre de 2017 "En trámite de cambio de prospecto"



Tipo	Fondo de Inversión en Renta Variable	Clase y serie accionaria	Posibles adquirentes	Montos mínimos de inversión (\$)
Categoría	RVDIS- Discrecional	FA	Personas Físicas	N/A
Clave de pizarra	PRINLS1			
Calificación	No Aplica			
Fecha de autorización	29 de enero del 2016			

IMPORTANTE: El valor de un Fondo de inversión, cualquiera que sea su política de inversión, está sujeta a la fluctuación de los mercados, por lo que el inversionista puede obtener ganancias y pérdidas.

OBJETIVO DE INVERSIÓN: El objetivo del Fondo PRINLS2 consiste en ofrecer una alternativa de inversión a largo plazo basada en determinado nivel de riesgo. EL Fondo PRINLS2 estará invertido mayoritariamente en sociedades de inversión, ETFs o Tracks de Deuda o Renta Variable, pudiendo ser estas nacionales o extranjeras. Lo anterior se complementa con la inversión en valores de deuda o de renta variable en directo. Para alcanzar el objetivo se lleva a cabo una diversificación de la inversión general en instrumentos de deuda del 35% al 65% del total de los activos y en instrumentos de renta variable del 35% al 65% del total de los activos. El Fondo PRINLS2 tiene una volatilidad asociada de moderada y el plazo sugerido de permanencia en el Fondo tomando en cuenta su objetivo de inversión, se estima o considera adecuado en 2 años.

INFORMACIÓN RELEVANTE

Al realizar una diversificación en activos en rangos: a) deuda: 65 % a 95% y b) renta variable 5% a 35%, su exposición principal es:

- Riesgo de liquidez ya que invertirá 1% en valores de fácil realización y/o valores con vencimiento menor a 3 meses y límite de recompra de 15%; además que la venta anticipada o forzosa de algunos valores pudiera ocasionar bajas en su precio, para hacer frente a obligaciones con los inversionistas.
- Riesgo de mercado ya que el fondo podría incurrir en minusvalías derivado de alzas en las tasas de interés de los valores que integran las carteras de los fondos, ETFs o Tracks subyacentes de deuda o en los valores de deuda en directo o bien una disminución en el precio de las acciones que integran los portafolios de los fondos, ETFs o Tracks subyacentes de renta variable, así como fluctuaciones en el tipo de cambio (para valores internacionales).

Valor en Riesgo (VaR) de la cartera de inversión respecto de sus activos netos:

1.13% con una probabilidad de 95%.

La pérdida que en un escenario pesimista (5 en 100 veces) puede enfrentar el Fondo de inversión en un lapso de 1 día, es de 11.3 pesos por cada 1000 invertidos. (Este dato es solo una estimación, las expectativas de pérdida podrían ser mayores, incluso por el monto total de la inversión realizada y es válida únicamente en condiciones normales de mercado).

DESEMPEÑO HISTÓRICO

Serie "FA"

Índice de referencia: N/A

Tabla de Rendimientos Efectivos						
	Último mes %	Últimos 3 meses %	Últimos 12 meses %	2016	2015	2014
Rendimiento Bruto	2.50%	4.24%	8.17%	13.14%	7.27%	10.67%
Rendimiento Neto	2.35%	3.77%	6.21%	11.12%	5.29%	8.65%
Tasa libre de riesgo (Cetes 28 días)	0.56%	1.78%	6.90%	4.12%	3.05%	3.12%
Índice de Referencia	2.82%	4.48%	7.78%	14.79%	6.25%	8.80%

El rendimiento neto es después de comisiones y el que obtuvo el inversionista en el periodo.

La tasa libre de riesgo es una tasa que no incluye descuentos por comisiones, impuestos o cualquier otro gasto.

*El desempeño del Fondo en el pasado, no necesariamente es indicativo del desempeño que tendrá en el futuro.

RÉGIMEN Y POLÍTICA DE INVERSIÓN

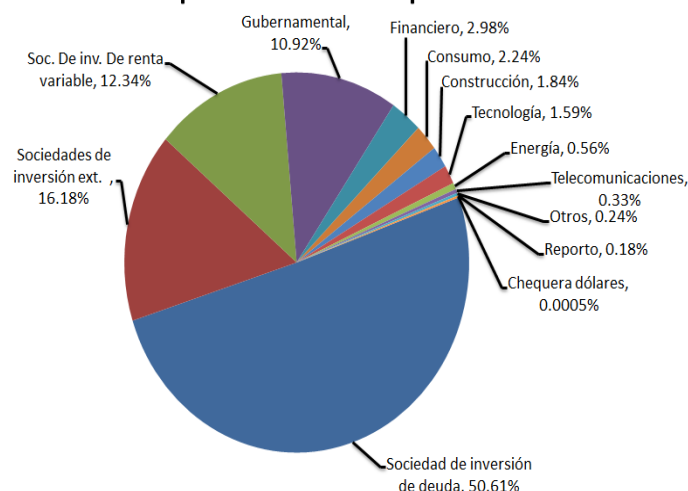
- El Fondo PRINLS1 mantiene una gestión activa, al utilizar modelos técnicos y análisis para identificar oportunidades de inversión y posibles amenazas.
- El Fondo estará mayoritariamente invertido en acciones de otras sociedades de inversión de deuda o renta variable, nacional o extranjera, incluidos otros mecanismos de inversión colectiva.
- El Fondo PRINLS1 invierte diversificadamente en activos en rangos: a) de deuda 65% al 95% y renta variable 5% al 35%. EL fondo PRINLS1 se opera en el mercado nacional y extranjero
- Para construir su cartera invertirá en rangos de los diferentes activos (ver inciso anterior) asociando los mismos a un grado de riesgo. El fondo no tiene un benchmark de referencia.
- El Fondo PRINLS1 invertirá hasta el 100% en activos emitidos por sociedades del mismo consorcio empresarial al que, pertenece su Operadora, siempre y cuando se trate de sociedades de inversión administradas por la misma Operadora y sociedades de inversión y/o unidades colectivas de inversión extranjeras.
- El Fondo PRINLS1 podrá invertir hasta el 10% en vehículos de inversión de bienes raíces (específicamente Fibras).

COMPOSICIÓN DE LA CARTERA DE INVERSIÓN

Principales 10 Activos de inversiones al 31 de Diciembre de 2017

Emisora	Activo objeto de inversión - subyacente		Monto \$	%
	Nombre	Tipo		
PRINCIPAL	PRINMAS	Acciones	\$945,493,337	21.78%
PRINCIPAL	PIFHYAC	Acciones	\$702,700,936	16.18%
PRINCIPAL	PRINFMP	Acciones	\$607,703,579	14.00%
PRINCIPAL	PRINGLP	Acciones	\$369,670,083	8.51%
Gobierno Federal	UDIBONOS	Deuda	\$322,358,146	7.42%
PRINCIPAL	PRINFTR	Acciones	\$274,312,000	6.32%
PRINCIPAL	PRINRVA	Acciones	\$229,150,885	5.28%
PRINCIPAL	PEMERGE	Acciones	\$227,103,523	5.23%
Gobierno Federal	BONOS M	Deuda	\$151,725,913	3.49%
TRAC Tit. ref. acciones extr.	ETFs	Acciones	\$129,229,957	2.98%
Cartera Total			\$4,341,685,034	100.00%

Composición de Cartera por Sector



Pagadas por el cliente

Concepto	Serie "FA"		Serie más representativa "FA"	
	%	\$	%	\$
Incumplimiento plazo mínimo de permanencia	0.00%	\$0.00	0.00%	\$0.00
Incumplimiento saldo mínimo de inversión	0.00%	\$0.00	0.00%	\$0.00
Compra de acciones	1.80%	\$18.00	1.80%	\$18.00
Venta de acciones	N/A	N/A	N/A	N/A
Servicio por Asesoría	0.00%	\$0.00	0.00%	\$0.00
Servicio de Custodia de acciones	N/A	N/A	N/A	N/A
Servicio de Administración de acciones	N/A	N/A	N/A	N/A
Otras	0.00%	\$0.00	0.00%	\$0.00
Total	1.80%	\$18.00	1.80%	\$18.00

Pagadas por el Fondo de inversión

Concepto	Serie "FA"		Serie más representativa "FA"	
	%	\$	%	\$
Administración de activos	1.30%	\$12.70	1.30%	\$12.70
Administración de activos / sobre desempeño	0.00%	\$0.00	0.00%	\$0.00
Distribución de acciones	0.00%	\$0.00	0.00%	\$0.00
Valuación de acciones	0.01%	\$0.10	0.01%	\$0.10
Depósito de acciones de la SI	0.00%	\$0.00	0.00%	\$0.00
Depósito de acciones	N/A	N/A	N/A	N/A
Contabilidad	0.00%	\$0.00	0.00%	\$0.00
Otras	0.02%	\$0.20	0.02%	\$0.20
Total	1.33%	\$13.00	1.33%	\$13.00

* Monto por cada \$1,000 pesos invertidos

INFORMACIÓN SOBRE COMISIONES Y REMUNERACIONES

Las comisiones por compra y venta de acciones, pueden disminuir el monto total de su inversión. Esto implica que usted recibiría un monto menor después de una operación. Lo anterior, junto con las comisiones pagadas por la sociedad, representa una reducción del rendimiento total que recibiría por su inversión en la sociedad.

Las comisiones por distribución de acciones pueden variar de distribuidor en distribuidor. Si quiere conocer la comisión específica consulte a su distribuidor.

Algunos prestadores de servicios pueden establecer acuerdos con la sociedad y ofrecerle descuentos por sus servicios. Para conocer de su existencia y el posible beneficio para usted, pregunte con su distribuidor.

El prospecto de información, contiene un mayor detalle de los conflictos

POLÍTICAS DE COMPRA Y VENTA DE ACCIONES

Plazo mínimo de permanencia	No Aplica	Liquidez	Diaria
Recepción de órdenes	Todos los días hábiles	Horario	De las 8:30 hrs hasta las 13:30 hrs.
Ejecución de operaciones	Mismo día de la recepción de la orden.	Límites de recompra	Hasta el 15% del total del portafolio.
Liquidación de operaciones	Órdenes de compra 48 hrs y venta 5 días hábiles posteriores a la ejecución	Diferencial *	No se ha aplicado el diferencial en el último año

* La sociedad de inversión ante condiciones desordenadas de mercado u operaciones inusuales, podrá aplicar a las operaciones de compraventa de sus acciones, un diferencial sobre el precio actualizado de valuación de dichas acciones, que haya determinado previamente, y conservarlo a favor de los inversionistas que permanecen en la sociedad.

PRESTADORES DE SERVICIOS

Operadora	Principal Fondos de Inversión, S.A. de C.V., Operadora de Fondos de Inversión, Principal Grupo Financiero
Distribuidora(s)	<ul style="list-style-type: none"> -Principal Fondos de Inversión, S.A. de C.V., Operadora de Fondos de Inversión, Principal Grupo Financiero -O'Rourke & Asociados, S.A. de C.V., Sociedad Distribuidora de Acciones de Fondos de Inversión -Intercam Fondos S.A. de C.V. Sociedad Operadora de Fondos de Inversión -Banco del Bajío S.A. Institución de Banca Múltiple -UBS Casa de Bolsa, S.A. de C.V. UBS Grupo Financiero -Banco Credit Suisse México SA Institución de Banca Múltiple Grupo Financiero -Banco Regional de Monterrey, S.A. Institución de Banca Múltiple -Más Fondos, S.A. de C.V., Sociedad Operadora de Fondos de Inversión. -Fondos Mexicanos S.A. de C.V. -CI Casa de Bolsa S.A. de C.V. -Allianz-Fondika, S.A. de C.V. Soc. Distrib. Integral de Acciones de Fondos de Inversión -Operadora Mifel S.A. de C.V. Sociedad Operadora de Fondos de Inversión Grupo Financiero Mifel - Banca Mifel S.A. Institución de Banca Múltiple. Grupo Financiero Mifel - Invermerica Distribuidora de Fondos S.A. de C.V. Sociedad Distribuidora Integral de Acciones de Fondos de Inversión -Compass Investments de México S.A. de C.V. Sociedad Operadora de Fondos. de Inv. -Zurich Fondos México, Sociedad Distribuidora Integral de Acciones de Fondos de Inversión S.A. de C.V. - Monex Casa De Bolsa, SA. de C.V., Monex Grupo Financiero
Valuadora	Operadora COVAF, S.A. de C.V., Soc. Operadora Limitada de Fondos de Inversión
Calificadora	No Aplica

CENTRO DE ATENCIÓN AL CLIENTE

Contacto	servicioalclientes@principal.com
Número telefónico	01-800-2774624
Horario	8:00 a 18:00 hrs.

PÁGINA(S) ELECTRÓNICA(S)

Operadora	www.principal.com.mx		
Distribuidora(s)	www.principal.com.mx	www.fondosmexicanos.com	www.mifel.com.mx
	www.oafondos.com.mx	www.cicb.com.mx	www.invermerica.com
	www.intercam.com.mx	www.allianzfondika.com.mx	www.zurich.com.mx
	www.bancodebajio.com.mx	www.credit-suisse.com	www.monex.com.mx
	www.ubs.com.mx	www.banregio.com	
	www.masfondos.com	www.seicompass.com.mx	

ADVERTENCIAS

La sociedad de inversión no cuenta con garantía alguna del IPAB, ni de la sociedad operadora ni del Grupo Financiero al que, en su caso, esta última pertenezca. La inversión en la sociedad se encuentra respaldada hasta por el monto de su patrimonio.

La inscripción en el Registro Nacional de Valores tendrá efectos declarativos y no convalidan los actos jurídicos que sean nulos de conformidad con las leyes aplicables, ni implican certificación sobre la bondad de los valores inscritos en el mismo, o sobre la solvencia, liquidez o calidad crediticia de la sociedad de inversión.

Ningún intermediario financiero, apoderado para celebrar operaciones con el público, o cualquier otra persona, está autorizado para proporcionar información o hacer declaración alguna adicional al contenido del presente documento o el prospecto de información al público inversionista, por lo que deberán entenderse como no autorizadas por la sociedad.

Para mayor información, visite la página electrónica de nuestra operadora y/o distribuidora(s), donde podrá consultar el prospecto de información al público inversionista de la sociedad, así como la información actualizada sobre la cartera de inversiones de la sociedad.

El presente documento y el prospecto de información al público inversionista, son los únicos documentos de venta que reconoce la sociedad de inversión como válidos.

Documento con información clave para la inversión

Principal SAM I, S.A. DE C.V., Fondo de Inversión de Renta Variable

Al 31 de Diciembre de 2017 "En trámite de cambio de prospecto"



Tipo	Fondo de Inversión en Renta Variable	Clase y serie accionaria	Posibles adquirentes	Montos mínimos de inversión (\$)
Categoría	RVDIS- Discrecional	FB	Personas Físicas	N/A
Clave de pizarra	PRINLS1			
Calificación	No Aplica			
Fecha de autorización	29 de enero del 2016			

IMPORTANTE: El valor de un Fondo de inversión, cualquiera que sea su política de inversión, está sujeta a la fluctuación de los mercados, por lo que el inversionista puede obtener ganancias y pérdidas.

OBJETIVO DE INVERSIÓN: El objetivo del Fondo PRINLS2 consiste en ofrecer una alternativa de inversión a largo plazo basada en determinado nivel de riesgo. EL Fondo PRINLS2 estará invertido mayoritariamente en sociedades de inversión, ETFs o Tracks de Deuda o Renta Variable, pudiendo ser estas nacionales o extranjeras. Lo anterior se complementa con la inversión en valores de deuda o de renta variable en directo. Para alcanzar el objetivo se lleva a cabo una diversificación de la inversión general en instrumentos de deuda del 35% al 65% del total de los activos y en instrumentos de renta variable del 35% al 65% del total de los activos. El Fondo PRINLS2 tiene una volatilidad asociada de moderada y el plazo sugerido de permanencia en el Fondo tomando en cuenta su objetivo de inversión, se estima o considera adecuado en 2 años.

INFORMACIÓN RELEVANTE

Al realizar una diversificación en activos en rangos: a) deuda: 65 % a 95% y b) renta variable 5% a 35%, su exposición principal es:

- Riesgo de liquidez ya que invertirá 1% en valores de fácil realización y/o valores con vencimiento menor a 3 meses y límite de recompra de 15%; además que la venta anticipada o forzosa de algunos valores pudiera ocasionar bajas en su precio, para hacer frente a obligaciones con los inversionistas.
- Riesgo de mercado ya que el fondo podría incurrir en minusvalías derivado de alzas en las tasas de interés de los valores que integran las carteras de los fondos, ETFs o Tracks subyacentes de deuda o en los valores de deuda en directo o bien una disminución en el precio de las acciones que integran los portafolios de los fondos, ETFs o Tracks subyacentes de renta variable, así como fluctuaciones en el tipo de cambio (para valores internacionales).

Valor en Riesgo (VaR) de la cartera de inversión respecto de sus activos netos:

1.13% con una probabilidad de 95%.

La pérdida que en un escenario pesimista (5 en 100 veces) puede enfrentar el Fondo de inversión en un lapso de 1 día, es de 11.3 pesos por cada 1000 invertidos. (Este dato es solo una estimación, las expectativas de pérdida podrían ser mayores, incluso por el monto total de la inversión realizada y es válida únicamente en condiciones normales de mercado).

DESEMPEÑO HISTÓRICO

Serie "FB"

Índice de referencia: N/A

Tabla de Rendimientos Efectivos						
	Último mes %	Últimos 3 meses %	Últimos 12 meses %	2016	2015	2014
Rendimiento Bruto	2.50%	4.24%	8.17%	13.14%	7.27%	10.67%
Rendimiento Neto	2.27%	3.53%	5.20%	10.07%	4.28%	7.62%
Tasa libre de riesgo (Cetes 28 días)	0.56%	1.78%	6.90%	4.12%	3.05%	3.12%
Índice de Referencia	2.82%	4.48%	7.78%	14.79%	6.25%	8.80%

El rendimiento neto es después de comisiones y el que obtuvo el inversionista en el periodo.

La tasa libre de riesgo es una tasa que no incluye descuentos por comisiones, impuestos o cualquier otro gasto.

*El desempeño del Fondo en el pasado, no necesariamente es indicativo del desempeño que tendrá en el futuro.

RÉGIMEN Y POLÍTICA DE INVERSIÓN

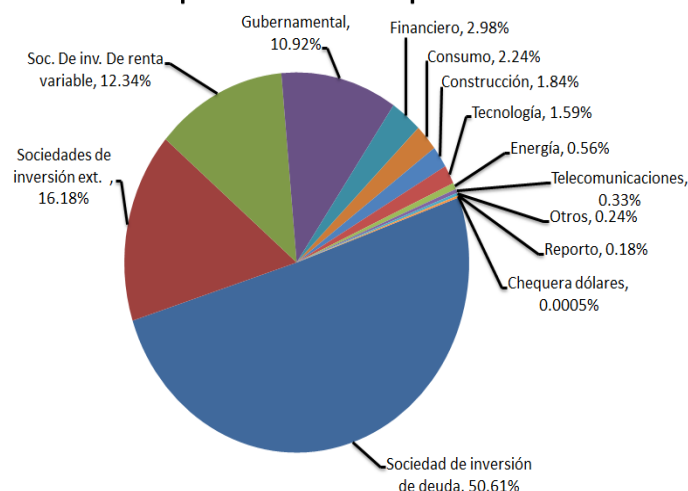
- El Fondo PRINLS1 mantiene una gestión activa, al utilizar modelos técnicos y análisis para identificar oportunidades de inversión y posibles amenazas.
- El Fondo estará mayoritariamente invertido en acciones de otras sociedades de inversión de deuda o renta variable, nacional o extranjera, incluidos otros mecanismos de inversión colectiva.
- El Fondo PRINLS1 invierte diversificadamente en activos en rangos: a) de deuda 65% al 95% y renta variable 5% al 35%. EL fondo PRINLS1 se opera en el mercado nacional y extranjero
- Para construir su cartera invertirá en rangos de los diferentes activos (ver inciso anterior) asociando los mismos a un grado de riesgo. El fondo no tiene un benchmark de referencia.
- El Fondo PRINLS1 invertirá hasta el 100% en activos emitidos por sociedades del mismo consorcio empresarial al que, pertenece su Operadora, siempre y cuando se trate de sociedades de inversión administradas por la misma Operadora y sociedades de inversión y/o unidades colectivas de inversión extranjeras.
- El Fondo PRINLS1 podrá invertir hasta el 10% en vehículos de inversión de bienes raíces (específicamente Fibras).

COMPOSICIÓN DE LA CARTERA DE INVERSIÓN

Principales 10 Activos de inversiones al 31 de Diciembre de 2017

Emisora	Activo objeto de inversión - subyacente		Monto \$	%
	Nombre	Tipo		
PRINCIPAL	PRINMAS	Acciones	\$945,493,337	21.78%
PRINCIPAL	PIFHYAC	Acciones	\$702,700,936	16.18%
PRINCIPAL	PRINFMP	Acciones	\$607,703,579	14.00%
PRINCIPAL	PRINGLP	Acciones	\$369,670,083	8.51%
Gobierno Federal	UDIBONOS	Deuda	\$322,358,146	7.42%
PRINCIPAL	PRINFTR	Acciones	\$274,312,000	6.32%
PRINCIPAL	PRINRVA	Acciones	\$229,150,885	5.28%
PRINCIPAL	PEMERGE	Acciones	\$227,103,523	5.23%
Gobierno Federal	BONOS M	Deuda	\$151,725,913	3.49%
TRAC Tit. ref. acciones extr.	ETFs	Acciones	\$129,229,957	2.98%
Cartera Total			\$4,341,685,034	100.00%

Composición de Cartera por Sector



COMISIONES Y REMUNERACIONES POR LA PRESTACIÓN DE SERVICIOS



Pagadas por el cliente

Concepto	Serie "FB"		Serie más representativa "FA"	
	%	\$	%	\$
Incumplimiento plazo mínimo de permanencia	0.00%	\$0.00	0.00%	\$0.00
Incumplimiento saldo mínimo de inversión	0.00%	\$0.00	0.00%	\$0.00
Compra de acciones	0.00%	\$0.00	1.80%	\$18.00
Venta de acciones	2.00%	\$20.00	N/A	N/A
Servicio por Asesoría	0.00%	\$0.00	0.00%	\$0.00
Servicio de Custodia de acciones	N/A	N/A	N/A	N/A
Servicio de Administración de acciones	N/A	N/A	N/A	N/A
Otras	0.00%	\$0.00	0.00%	\$0.00
Total	2.00%	\$20.00	1.80%	\$18.00

Pagadas por el Fondo de inversión

Concepto	Serie "FB"		Serie más representativa "FA"	
	%	\$	%	\$
Administración de activos	2.10%	\$20.60	1.30%	\$12.70
Administración de activos / sobre desempeño	0.00%	\$0.00	0.00%	\$0.00
Distribución de acciones	0.00%	\$0.00	0.00%	\$0.00
Valuación de acciones	0.01%	\$0.10	0.01%	\$0.10
Depósito de acciones de la SI	0.00%	\$0.00	0.00%	\$0.00
Depósito de acciones	N/A	N/A	N/A	N/A
Contabilidad	0.00%	\$0.00	0.00%	\$0.00
Otras	0.02%	\$0.20	0.02%	\$0.20
Total	2.13%	\$20.90	1.33%	\$13.00

* Monto por cada \$1,000 pesos invertidos

INFORMACIÓN SOBRE COMISIONES Y REMUNERACIONES

Las comisiones por compra y venta de acciones, pueden disminuir el monto total de su inversión. Esto implica que usted recibiría un monto menor después de una operación. Lo anterior, junto con las comisiones pagadas por la sociedad, representa una reducción del rendimiento total que recibiría por su inversión en la sociedad.

Las comisiones por distribución de acciones pueden variar de distribuidor en distribuidor. Si quiere conocer la comisión específica consulte a su distribuidor.

Algunos prestadores de servicios pueden establecer acuerdos con la sociedad y ofrecerle descuentos por sus servicios. Para conocer de su existencia y el posible beneficio para usted, pregunte con su distribuidor.

El prospecto de información, contiene un mayor detalle de los conflictos

POLÍTICAS DE COMPRA Y VENTA DE ACCIONES

Plazo mínimo de permanencia	No Aplica	Liquidez	Diaria
Recepción de órdenes	Todos los días hábiles	Horario	De las 8:30 hrs hasta las 13:30 hrs.
Ejecución de operaciones	Mismo día de la recepción de la orden.	Límites de recompra	Hasta el 15% del total del portafolio.
Liquidación de operaciones	Órdenes de compra 48 hrs y venta 5 días hábiles posteriores a la ejecución	Diferencial *	No se ha aplicado el diferencial en el último año

* La sociedad de inversión ante condiciones desordenadas de mercado u operaciones inusuales, podrá aplicar a las operaciones de compraventa de sus acciones, un diferencial sobre el precio actualizado de valuación de dichas acciones, que haya determinado previamente, y conservarlo a favor de los inversionistas que permanecen en la sociedad.

PRESTADORES DE SERVICIOS

Operadora	Principal Fondos de Inversión, S.A. de C.V., Operadora de Fondos de Inversión, Principal Grupo Financiero
Distribuidora(s)	-Principal Fondos de Inversión, S.A. de C.V., Operadora de Fondos de Inversión, Principal Grupo Financiero -O'Rourke & Asociados, S.A. de C.V., Sociedad Distribuidora de Acciones de Fondos de Inversión -Intercam Fondos S.A. de C.V. Sociedad Operadora de Fondos de Inversión -Banco del Bajío S.A. Institución de Banca Múltiple -UBS Casa de Bolsa, S.A. de C.V. UBS Grupo Financiero -Banco Credit Suisse México SA Institución de Banca Múltiple Grupo Financiero -Banco Regional de Monterrey, S.A. Institución de Banca Múltiple -Más Fondos, S.A. de C.V., Sociedad Operadora de Fondos de Inversión. -Fondos Mexicanos S.A. de C.V. -CI Casa de Bolsa S.A. de C.V. -Allianz-Fondika, S.A. de C.V. Soc. Distrib. Integral de Acciones de Fondos de Inversión -Operadora Mifel S.A. de C.V. Sociedad Operadora de Fondos de Inversión Grupo Financiero Mifel - Banca Mifel S.A. Institución de Banca Múltiple. Grupo Financiero Mifel - Invermerica Distribuidora de Fondos S.A. de C.V. Sociedad Distribuidora Integral de Acciones de Fondos de Inversión -Compass Investments de México S.A. de C.V. Sociedad Operadora de Fondos. de Inv. -Zurich Fondos México, Sociedad Distribuidora Integral de Acciones de Fondos de Inversión S.A. de C.V. - Monex Casa De Bolsa, SA. de C.V., Monex Grupo Financiero
Valuadora	Operadora COVAF, S.A. de C.V., Soc. Operadora Limitada de Fondos de Inversión
Calificadora	No Aplica

CENTRO DE ATENCIÓN AL CLIENTE

Contacto	servicioalclientes@principal.com
Número telefónico	01-800-2774624
Horario	8:00 a 18:00 hrs.

PÁGINA(S) ELECTRÓNICA(S)

Operadora	www.principal.com.mx
Distribuidora(s)	www.principal.com.mx www.oafondos.com.mx www.intercam.com.mx www.bancodebajio.com.mx www.ubs.com.mx www.masfondos.com www.fondosmexicanos.com www.cicb.com.mx www.allianzfondika.com.mx www.credit-suisse.com www.banregio.com www.seicompass.com.mx www.mifel.com.mx www.invermerica.com www.zurich.com.mx www.monex.com.mx

ADVERTENCIAS

La sociedad de inversión no cuenta con garantía alguna del IPAB, ni de la sociedad operadora ni del Grupo Financiero al que, en su caso, esta última pertenezca. La inversión en la sociedad se encuentra respaldada hasta por el monto de su patrimonio.

La inscripción en el Registro Nacional de Valores tendrá efectos declarativos y no convalidan los actos jurídicos que sean nulos de conformidad con las leyes aplicables, ni implican certificación sobre la bondad de los valores inscritos en el mismo, o sobre la solvencia, liquidez o calidad crediticia de la sociedad de inversión.

Ningún intermediario financiero, apoderado para celebrar operaciones con el público, o cualquier otra persona, está autorizado para proporcionar información o hacer declaración alguna adicional al contenido del presente documento o el prospecto de información al público inversionista, por lo que deberán entenderse como no autorizadas por la sociedad.

Para mayor información, visite la página electrónica de nuestra operadora y/o distribuidora(s), donde podrá consultar el prospecto de información al público inversionista de la sociedad, así como la información actualizada sobre la cartera de inversiones de la sociedad.

El presente documento y el prospecto de información al público inversionista, son los únicos documentos de venta que reconoce la sociedad de inversión como válidos.

Documento con información clave para la inversión

Principal SAM I, S.A. DE C.V., Fondo de Inversión de Renta Variable

Al 31 de Diciembre de 2017 "En trámite de cambio de prospecto"



Tipo	Fondo de Inversión en Renta Variable	Clase y serie accionaria	Posibles adquirentes	Montos mínimos de inversión (\$)
Categoría	RVDIS- Discrecional	FC	Fondo de Fondos	N/A
Clave de pizarra	PRINLS1			
Calificación	No Aplica			
Fecha de autorización	29 de enero del 2016			

IMPORTANTE: El valor de un Fondo de inversión, cualquiera que sea su política de inversión, está sujeta a la fluctuación de los mercados, por lo que el inversionista puede obtener ganancias y pérdidas.

OBJETIVO DE INVERSIÓN: El objetivo del Fondo PRINLS2 consiste en ofrecer una alternativa de inversión a largo plazo basada en determinado nivel de riesgo. EL Fondo PRINLS2 estará invertido mayoritariamente en sociedades de inversión, ETFs o Tracks de Deuda o Renta Variable, pudiendo ser estas nacionales o extranjeras. Lo anterior se complementa con la inversión en valores de deuda o de renta variable en directo. Para alcanzar el objetivo se lleva a cabo una diversificación de la inversión general en instrumentos de deuda del 35% al 65% del total de los activos y en instrumentos de renta variable del 35% al 65% del total de los activos. El Fondo PRINLS2 tiene una volatilidad asociada de moderada y el plazo sugerido de permanencia en el Fondo tomando en cuenta su objetivo de inversión, se estima o considera adecuado en 2 años.

INFORMACIÓN RELEVANTE

Al realizar una diversificación en activos en rangos: a) deuda: 65 % a 95% y b) renta variable 5% a 35%, su exposición principal es:

- Riesgo de liquidez ya que invertirá 1% en valores de fácil realización y/o valores con vencimiento menor a 3 meses y límite de recompra de 15%; además que la venta anticipada o forzosa de algunos valores pudiera ocasionar bajas en su precio, para hacer frente a obligaciones con los inversionistas.
- Riesgo de mercado ya que el fondo podría incurrir en minusvalías derivado de alzas en las tasas de interés de los valores que integran las carteras de los fondos, ETFs o Tracks subyacentes de deuda o en los valores de deuda en directo o bien una disminución en el precio de las acciones que integran los portafolios de los fondos, ETFs o Tracks subyacentes de renta variable, así como fluctuaciones en el tipo de cambio (para valores internacionales).

Valor en Riesgo (VaR) de la cartera de inversión respecto de sus activos netos:

1.13% con una probabilidad de 95%.

La pérdida que en un escenario pesimista (5 en 100 veces) puede enfrentar el Fondo de inversión en un lapso de 1 día, es de 11.3 pesos por cada 1000 invertidos. (Este dato es solo una estimación, las expectativas de pérdida podrían ser mayores, incluso por el monto total de la inversión realizada y es válida únicamente en condiciones normales de mercado).

DESEMPEÑO HISTÓRICO

Serie "FC"

Índice de referencia: N/A

Tabla de Rendimientos Efectivos						
	Último mes %	Últimos 3 meses %	Últimos 12 meses %	2016	2015	2014
Rendimiento Bruto	2.50%	4.24%	8.17%	13.14%	7.27%	10.67%
Rendimiento Neto	2.20%	3.32%	4.32%	9.16%	3.42%	6.73%
Tasa libre de riesgo (Cetes 28 días)	0.56%	1.78%	6.90%	4.12%	3.05%	3.12%
Índice de Referencia	2.82%	4.48%	7.78%	14.79%	6.25%	8.80%

El rendimiento neto es después de comisiones y el que obtuvo el inversionista en el periodo.

La tasa libre de riesgo es una tasa que no incluye descuentos por comisiones, impuestos o cualquier otro gasto.

*El desempeño del Fondo en el pasado, no necesariamente es indicativo del desempeño que tendrá en el futuro.

RÉGIMEN Y POLÍTICA DE INVERSIÓN

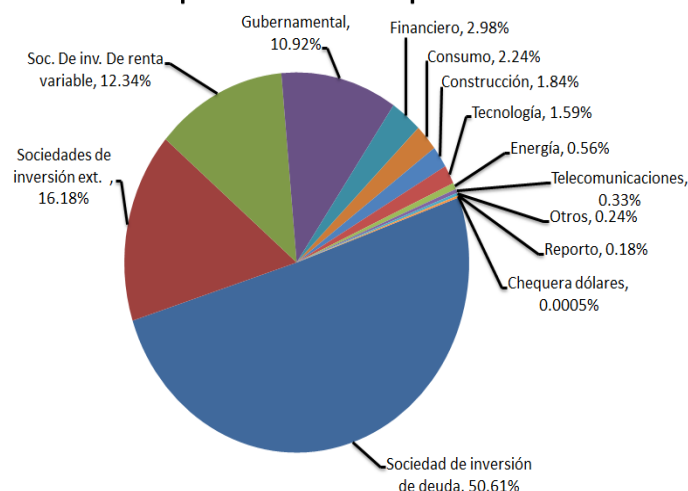
- El Fondo PRINLS1 mantiene una gestión activa, al utilizar modelos técnicos y análisis para identificar oportunidades de inversión y posibles amenazas.
- El Fondo estará mayoritariamente invertido en acciones de otras sociedades de inversión de deuda o renta variable, nacional o extranjera, incluidos otros mecanismos de inversión colectiva.
- El Fondo PRINLS1 invierte diversificadamente en activos en rangos: a) de deuda 65% al 95% y renta variable 5% al 35%. EL fondo PRINLS1 se opera en el mercado nacional y extranjero
- Para construir su cartera invertirá en rangos de los diferentes activos (ver inciso anterior) asociando los mismos a un grado de riesgo. El fondo no tiene un benchmark de referencia.
- El Fondo PRINLS1 invertirá hasta el 100% en activos emitidos por sociedades del mismo consorcio empresarial al que, pertenece su Operadora, siempre y cuando se trate de sociedades de inversión administradas por la misma Operadora y sociedades de inversión y/o unidades colectivas de inversión extranjeras.
- El Fondo PRINLS1 podrá invertir hasta el 10% en vehículos de inversión de bienes raíces (específicamente Fibras).

COMPOSICIÓN DE LA CARTERA DE INVERSIÓN

Principales 10 Activos de inversiones al 31 de Diciembre de 2017

Emisora	Activo objeto de inversión - subyacente		Monto \$	%
	Nombre	Tipo		
PRINCIPAL	PRINMAS	Acciones	\$945,493,337	21.78%
PRINCIPAL	PIFHYAC	Acciones	\$702,700,936	16.18%
PRINCIPAL	PRINFMP	Acciones	\$607,703,579	14.00%
PRINCIPAL	PRINGLP	Acciones	\$369,670,083	8.51%
Gobierno Federal	UDIBONOS	Deuda	\$322,358,146	7.42%
PRINCIPAL	PRINFTR	Acciones	\$274,312,000	6.32%
PRINCIPAL	PRINRVA	Acciones	\$229,150,885	5.28%
PRINCIPAL	PEMERGE	Acciones	\$227,103,523	5.23%
Gobierno Federal	BONOS M	Deuda	\$151,725,913	3.49%
TRAC Tit. ref. acciones extr.	ETFs	Acciones	\$129,229,957	2.98%
Cartera Total			\$4,341,685,034	100.00%

Composición de Cartera por Sector



COMISIONES Y REMUNERACIONES POR LA PRESTACIÓN DE SERVICIOS



Pagadas por el cliente

Concepto	Serie "FC"		Serie más representativa "FA"	
	%	\$	%	\$
Incumplimiento plazo mínimo de permanencia	0.00%	\$0.00	0.00%	\$0.00
Incumplimiento saldo mínimo de inversión	0.00%	\$0.00	0.00%	\$0.00
Compra de acciones	0.00%	\$0.00	1.80%	\$18.00
Venta de acciones	N/A	N/A	N/A	N/A
Servicio por Asesoría	0.00%	\$0.00	0.00%	\$0.00
Servicio de Custodia de acciones	N/A	N/A	N/A	N/A
Servicio de Administración de acciones	N/A	N/A	N/A	N/A
Otras	0.00%	\$0.00	0.00%	\$0.00
Total	0.00%	\$0.00	1.80%	\$18.00

Pagadas por el Fondo de inversión

Concepto	Serie "FC"		Serie más representativa "FA"	
	%	\$	%	\$
Administración de activos	2.80%	\$27.50	1.30%	\$12.70
Administración de activos / sobre desempeño	0.00%	\$0.00	0.00%	\$0.00
Distribución de acciones	0.00%	\$0.00	0.00%	\$0.00
Valuación de acciones	0.01%	\$0.10	0.01%	\$0.10
Depósito de acciones de la SI	0.00%	\$0.00	0.00%	\$0.00
Depósito de acciones	N/A	N/A	N/A	N/A
Contabilidad	0.00%	\$0.00	0.00%	\$0.00
Otras	0.02%	\$0.20	0.02%	\$0.20
Total	2.83%	\$27.80	1.33%	\$13.00

* Monto por cada \$1,000 pesos invertidos

INFORMACIÓN SOBRE COMISIONES Y REMUNERACIONES

Las comisiones por compra y venta de acciones, pueden disminuir el monto total de su inversión. Esto implica que usted recibiría un monto menor después de una operación. Lo anterior, junto con las comisiones pagadas por la sociedad, representa una reducción del rendimiento total que recibiría por su inversión en la sociedad.

Las comisiones por distribución de acciones pueden variar de distribuidor en distribuidor. Si quiere conocer la comisión específica consulte a su distribuidor.

Algunos prestadores de servicios pueden establecer acuerdos con la sociedad y ofrecerle descuentos por sus servicios. Para conocer de su existencia y el posible beneficio para usted, pregunte con su distribuidor.

El prospecto de información, contiene un mayor detalle de los conflictos

POLÍTICAS DE COMPRA Y VENTA DE ACCIONES

Plazo mínimo de permanencia	No Aplica	Liquidez	Diaria
Recepción de órdenes	Todos los días hábiles	Horario	De las 8:30 hrs hasta las 13:30 hrs.
Ejecución de operaciones	Mismo día de la recepción de la orden.	Límites de recompra	Hasta el 15% del total del portafolio.
Liquidación de operaciones	Órdenes de compra 48 hrs y venta 5 días hábiles posteriores a la ejecución	Diferencial *	No se ha aplicado el diferencial en el último año

* La sociedad de inversión ante condiciones desordenadas de mercado u operaciones inusuales, podrá aplicar a las operaciones de compraventa de sus acciones, un diferencial sobre el precio actualizado de valuación de dichas acciones, que haya determinado previamente, y conservarlo a favor de los inversionistas que permanecen en la sociedad.

PRESTADORES DE SERVICIOS

Operadora	Principal Fondos de Inversión, S.A. de C.V., Operadora de Fondos de Inversión, Principal Grupo Financiero
Distribuidora(s)	-Principal Fondos de Inversión, S.A. de C.V., Operadora de Fondos de Inversión, Principal Grupo Financiero -O'Rourke & Asociados, S.A. de C.V., Sociedad Distribuidora de Acciones de Fondos de Inversión -Intercam Fondos S.A. de C.V. Sociedad Operadora de Fondos de Inversión -Banco del Bajío S.A. Institución de Banca Múltiple -UBS Casa de Bolsa, S.A. de C.V. UBS Grupo Financiero -Banco Credit Suisse México SA Institución de Banca Múltiple Grupo Financiero -Banco Regional de Monterrey, S.A. Institución de Banca Múltiple -Más Fondos, S.A. de C.V., Sociedad Operadora de Fondos de Inversión. -Fondos Mexicanos S.A. de C.V. -CI Casa de Bolsa S.A. de C.V. -Allianz-Fondika, S.A. de C.V. Soc. Distrib. Integral de Acciones de Fondos de Inversión -Operadora Mifel S.A. de C.V. Sociedad Operadora de Fondos de Inversión Grupo Financiero Mifel - Banca Mifel S.A. Institución de Banca Múltiple. Grupo Financiero Mifel - Invermerica Distribuidora de Fondos S.A. de C.V. Sociedad Distribuidora Integral de Acciones de Fondos de Inversión -Compass Investments de México S.A. de C.V. Sociedad Operadora de Fondos. de Inv. -Zurich Fondos México, Sociedad Distribuidora Integral de Acciones de Fondos de Inversión S.A. de C.V. - Monex Casa De Bolsa, SA. de C.V., Monex Grupo Financiero
Valuadora	Operadora COVAF, S.A. de C.V., Soc. Operadora Limitada de Fondos de Inversión
Calificadora	No Aplica

CENTRO DE ATENCIÓN AL CLIENTE

Contacto	servicioalclientes@principal.com
Número telefónico	01-800-2774624
Horario	8:00 a 18:00 hrs.

PÁGINA(S) ELECTRÓNICA(S)

Operadora	www.principal.com.mx
Distribuidora(s)	www.principal.com.mx www.oafondos.com.mx www.intercam.com.mx www.bancodebajio.com.mx www.ubs.com.mx www.masfondos.com www.fondosmexicanos.com www.cicb.com.mx www.allianzfondika.com.mx www.credit-suisse.com www.banregio.com www.seicompass.com.mx www.mifel.com.mx www.invermerica.com www.zurich.com.mx www.monex.com.mx

ADVERTENCIAS

La sociedad de inversión no cuenta con garantía alguna del IPAB, ni de la sociedad operadora ni del Grupo Financiero al que, en su caso, esta última pertenezca. La inversión en la sociedad se encuentra respaldada hasta por el monto de su patrimonio.

La inscripción en el Registro Nacional de Valores tendrá efectos declarativos y no convalidan los actos jurídicos que sean nulos de conformidad con las leyes aplicables, ni implican certificación sobre la bondad de los valores inscritos en el mismo, o sobre la solvencia, liquidez o calidad crediticia de la sociedad de inversión.

Ningún intermediario financiero, apoderado para celebrar operaciones con el público, o cualquier otra persona, está autorizado para proporcionar información o hacer declaración alguna adicional al contenido del presente documento o el prospecto de información al público inversionista, por lo que deberán entenderse como no autorizadas por la sociedad.

Para mayor información, visite la página electrónica de nuestra operadora y/o distribuidora(s), donde podrá consultar el prospecto de información al público inversionista de la sociedad, así como la información actualizada sobre la cartera de inversiones de la sociedad.

El presente documento y el prospecto de información al público inversionista, son los únicos documentos de venta que reconoce la sociedad de inversión como válidos.

Documento con información clave para la inversión

Principal SAM I, S.A. DE C.V., Fondo de Inversión de Renta Variable

Al 31 de Diciembre de 2017 "En trámite de cambio de prospecto"



Tipo	Fondo de Inversión en Renta Variable	Clase y serie accionaria	Posibles adquirentes	Montos mínimos de inversión (\$)
Categoría	RVDIS- Discrecional	MA	Personas Morales	N/A
Clave de pizarra	PRINLS1			
Calificación	No Aplica			
Fecha de autorización	29 de enero del 2016			

IMPORTANTE: El valor de un Fondo de inversión, cualquiera que sea su política de inversión, está sujeta a la fluctuación de los mercados, por lo que el inversionista puede obtener ganancias y pérdidas.

OBJETIVO DE INVERSIÓN: El objetivo del Fondo PRINLS2 consiste en ofrecer una alternativa de inversión a largo plazo basada en determinado nivel de riesgo. EL Fondo PRINLS2 estará invertido mayoritariamente en sociedades de inversión, ETFs o Tracks de Deuda o Renta Variable, pudiendo ser estas nacionales o extranjeras. Lo anterior se complementa con la inversión en valores de deuda o de renta variable en directo. Para alcanzar el objetivo se lleva a cabo una diversificación de la inversión general en instrumentos de deuda del 35% al 65% del total de los activos y en instrumentos de renta variable del 35% al 65% del total de los activos. El Fondo PRINLS2 tiene una volatilidad asociada de moderada y el plazo sugerido de permanencia en el Fondo tomando en cuenta su objetivo de inversión, se estima o considera adecuado en 2 años.

INFORMACIÓN RELEVANTE

Al realizar una diversificación en activos en rangos: a) deuda: 65 % a 95% y b) renta variable 5% a 35%, su exposición principal es:

- Riesgo de liquidez ya que invertirá 1% en valores de fácil realización y/o valores con vencimiento menor a 3 meses y límite de recompra de 15%; además que la venta anticipada o forzosa de algunos valores pudiera ocasionar bajas en su precio, para hacer frente a obligaciones con los inversionistas.
- Riesgo de mercado ya que el fondo podría incurrir en minusvalías derivado de alzas en las tasas de interés de los valores que integran las carteras de los fondos, ETFs o Tracks subyacentes de deuda o en los valores de deuda en directo o bien una disminución en el precio de las acciones que integran los portafolios de los fondos, ETFs o Tracks subyacentes de renta variable, así como fluctuaciones en el tipo de cambio (para valores internacionales).

Valor en Riesgo (VaR) de la cartera de inversión respecto de sus activos netos:

1.13% con una probabilidad de 95%.

La pérdida que en un escenario pesimista (5 en 100 veces) puede enfrentar el Fondo de inversión en un lapso de 1 día, es de 11.3 pesos por cada 1000 invertidos. (Este dato es solo una estimación, las expectativas de pérdida podrían ser mayores, incluso por el monto total de la inversión realizada y es válida únicamente en condiciones normales de mercado).

DESEMPEÑO HISTÓRICO

Serie "MA"

Índice de referencia: N/A

Tabla de Rendimientos Efectivos						
	Último mes %	Últimos 3 meses %	Últimos 12 meses %	2016	2015	2014
Rendimiento Bruto	2.50%	4.24%	8.17%	13.14%	7.27%	10.67%
Rendimiento Neto	2.38%	3.86%	6.59%	11.51%	N/A	N/A
Tasa libre de riesgo (Cetes 28 días)	0.56%	1.78%	6.90%	4.12%	3.05%	3.12%
Índice de Referencia	2.82%	4.48%	7.78%	14.79%	6.25%	8.80%

El rendimiento neto es después de comisiones y el que obtuvo el inversionista en el periodo.

La tasa libre de riesgo es una tasa que no incluye descuentos por comisiones, impuestos o cualquier otro gasto.

*El desempeño del Fondo en el pasado, no necesariamente es indicativo del desempeño que tendrá en el futuro.

RÉGIMEN Y POLÍTICA DE INVERSIÓN

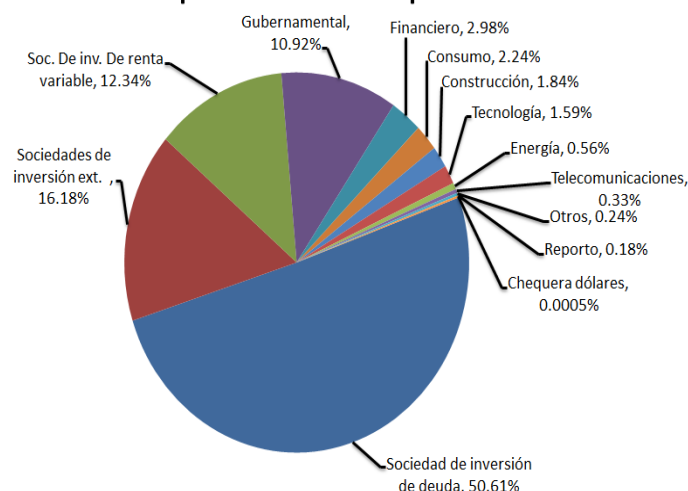
- El Fondo PRINLS1 mantiene una gestión activa, al utilizar modelos técnicos y análisis para identificar oportunidades de inversión y posibles amenazas.
- El Fondo estará mayoritariamente invertido en acciones de otras sociedades de inversión de deuda o renta variable, nacional o extranjera, incluidos otros mecanismos de inversión colectiva.
- El Fondo PRINLS1 invierte diversificadamente en activos en rangos: a) de deuda 65% al 95% y renta variable 5% al 35%. EL fondo PRINLS1 se opera en el mercado nacional y extranjero
- Para construir su cartera invertirá en rangos de los diferentes activos (ver inciso anterior) asociando los mismos a un grado de riesgo. El fondo no tiene un benchmark de referencia.
- El Fondo PRINLS1 invertirá hasta el 100% en activos emitidos por sociedades del mismo consorcio empresarial al que, pertenece su Operadora, siempre y cuando se trate de sociedades de inversión administradas por la misma Operadora y sociedades de inversión y/o unidades colectivas de inversión extranjeras.
- El Fondo PRINLS1 podrá invertir hasta el 10% en vehículos de inversión de bienes raíces (específicamente Fibras).

COMPOSICIÓN DE LA CARTERA DE INVERSIÓN

Principales 10 Activos de inversiones al 31 de Diciembre de 2017

Emisora	Activo objeto de inversión - subyacente		Monto \$	%
	Nombre	Tipo		
PRINCIPAL	PRINMAS	Acciones	\$945,493,337	21.78%
PRINCIPAL	PIFHYAC	Acciones	\$702,700,936	16.18%
PRINCIPAL	PRINFMP	Acciones	\$607,703,579	14.00%
PRINCIPAL	PRINGLP	Acciones	\$369,670,083	8.51%
Gobierno Federal	UDIBONOS	Deuda	\$322,358,146	7.42%
PRINCIPAL	PRINFTR	Acciones	\$274,312,000	6.32%
PRINCIPAL	PRINRVA	Acciones	\$229,150,885	5.28%
PRINCIPAL	PEMERGE	Acciones	\$227,103,523	5.23%
Gobierno Federal	BONOS M	Deuda	\$151,725,913	3.49%
TRAC Tit. ref. acciones extr.	ETFs	Acciones	\$129,229,957	2.98%
Cartera Total			\$4,341,685,034	100.00%

Composición de Cartera por Sector



COMISIONES Y REMUNERACIONES POR LA PRESTACIÓN DE SERVICIOS



Pagadas por el cliente

Concepto	Serie "MA"		Serie más representativa "FA"	
	%	\$	%	\$
Incumplimiento plazo mínimo de permanencia	0.00%	\$0.00	0.00%	\$0.00
Incumplimiento saldo mínimo de inversión	0.00%	\$0.00	0.00%	\$0.00
Compra de acciones	1.80%	\$18.00	1.80%	\$18.00
Venta de acciones	N/A	N/A	N/A	N/A
Servicio por Asesoría	0.00%	\$0.00	0.00%	\$0.00
Servicio de Custodia de acciones	N/A	N/A	N/A	N/A
Servicio de Administración de acciones	N/A	N/A	N/A	N/A
Otras	0.00%	\$0.00	0.00%	\$0.00
Total	1.80%	\$18.00	1.80%	\$18.00

Pagadas por el Fondo de inversión

Concepto	Serie "MA"		Serie más representativa "FA"	
	%	\$	%	\$
Administración de activos	1.00%	\$10.00	1.30%	\$12.70
Administración de activos / sobre desempeño	0.00%	\$0.00	0.00%	\$0.00
Distribución de acciones	0.00%	\$0.00	0.00%	\$0.00
Valuación de acciones	0.01%	\$0.10	0.01%	\$0.10
Depósito de acciones de la SI	0.00%	\$0.00	0.00%	\$0.00
Depósito de acciones	N/A	N/A	N/A	N/A
Contabilidad	0.00%	\$0.00	0.00%	\$0.00
Otras	0.02%	\$0.20	0.02%	\$0.20
Total	1.03%	\$10.30	1.33%	\$13.00

* Monto por cada \$1,000 pesos invertidos

INFORMACIÓN SOBRE COMISIONES Y REMUNERACIONES

Las comisiones por compra y venta de acciones, pueden disminuir el monto total de su inversión. Esto implica que usted recibiría un monto menor después de una operación. Lo anterior, junto con las comisiones pagadas por la sociedad, representa una reducción del rendimiento total que recibiría por su inversión en la sociedad.

Las comisiones por distribución de acciones pueden variar de distribuidor en distribuidor. Si quiere conocer la comisión específica consulte a su distribuidor.

Algunos prestadores de servicios pueden establecer acuerdos con la sociedad y ofrecerle descuentos por sus servicios. Para conocer de su existencia y el posible beneficio para usted, pregunte con su distribuidor.

El prospecto de información, contiene un mayor detalle de los conflictos

POLÍTICAS DE COMPRA Y VENTA DE ACCIONES

Plazo mínimo de permanencia	No Aplica	Liquidez	Diaria
Recepción de órdenes	Todos los días hábiles	Horario	De las 8:30 hrs hasta las 13:30 hrs.
Ejecución de operaciones	Mismo día de la recepción de la orden.	Límites de recompra	Hasta el 15% del total del portafolio.
Liquidación de operaciones	Órdenes de compra 48 hrs y venta 5 días hábiles posteriores a la ejecución	Diferencial *	No se ha aplicado el diferencial en el último año

* La sociedad de inversión ante condiciones desordenadas de mercado u operaciones inusuales, podrá aplicar a las operaciones de compraventa de sus acciones, un diferencial sobre el precio actualizado de valuación de dichas acciones, que haya determinado previamente, y conservarlo a favor de los inversionistas que permanecen en la sociedad.

PRESTADORES DE SERVICIOS

Operadora	Principal Fondos de Inversión, S.A. de C.V., Operadora de Fondos de Inversión, Principal Grupo Financiero
Distribuidora(s)	-Principal Fondos de Inversión, S.A. de C.V., Operadora de Fondos de Inversión, Principal Grupo Financiero -O'Rourke & Asociados, S.A. de C.V., Sociedad Distribuidora de Acciones de Fondos de Inversión -Intercam Fondos S.A. de C.V. Sociedad Operadora de Fondos de Inversión -Banco del Bajío S.A. Institución de Banca Múltiple -UBS Casa de Bolsa, S.A. de C.V. UBS Grupo Financiero -Banco Credit Suisse México SA Institución de Banca Múltiple Grupo Financiero -Banco Regional de Monterrey, S.A. Institución de Banca Múltiple -Más Fondos, S.A. de C.V., Sociedad Operadora de Fondos de Inversión. -Fondos Mexicanos S.A. de C.V. -CI Casa de Bolsa S.A. de C.V. -Allianz-Fondika, S.A. de C.V. Soc. Distrib. Integral de Acciones de Fondos de Inversión -Operadora Mifel S.A. de C.V. Sociedad Operadora de Fondos de Inversión Grupo Financiero Mifel - Banca Mifel S.A. Institución de Banca Múltiple. Grupo Financiero Mifel - Invermerica Distribuidora de Fondos S.A. de C.V. Sociedad Distribuidora Integral de Acciones de Fondos de Inversión -Compass Investments de México S.A. de C.V. Sociedad Operadora de Fondos. de Inv. -Zurich Fondos México, Sociedad Distribuidora Integral de Acciones de Fondos de Inversión S.A. de C.V. - Monex Casa De Bolsa, SA. de C.V., Monex Grupo Financiero
Valuadora	Operadora COVAF, S.A. de C.V., Soc. Operadora Limitada de Fondos de Inversión
Calificadora	No Aplica

CENTRO DE ATENCIÓN AL CLIENTE

Contacto	servicioalclientes@principal.com
Número telefónico	01-800-2774624
Horario	8:00 a 18:00 hrs.

PÁGINA(S) ELECTRÓNICA(S)

Operadora	www.principal.com.mx
Distribuidora(s)	www.principal.com.mx www.oafondos.com.mx www.intercam.com.mx www.bancodebajio.com.mx www.ubs.com.mx www.masfondos.com www.fondosmexicanos.com www.cicb.com.mx www.allianzfondika.com.mx www.credit-suisse.com www.banregio.com www.seicompass.com.mx www.mifel.com.mx www.invermerica.com www.zurich.com.mx www.monex.com.mx

ADVERTENCIAS

La sociedad de inversión no cuenta con garantía alguna del IPAB, ni de la sociedad operadora ni del Grupo Financiero al que, en su caso, esta última pertenezca. La inversión en la sociedad se encuentra respaldada hasta por el monto de su patrimonio.

La inscripción en el Registro Nacional de Valores tendrá efectos declarativos y no convalidan los actos jurídicos que sean nulos de conformidad con las leyes aplicables, ni implican certificación sobre la bondad de los valores inscritos en el mismo, o sobre la solvencia, liquidez o calidad crediticia de la sociedad de inversión.

Ningún intermediario financiero, apoderado para celebrar operaciones con el público, o cualquier otra persona, está autorizado para proporcionar información o hacer declaración alguna adicional al contenido del presente documento o el prospecto de información al público inversionista, por lo que deberán entenderse como no autorizadas por la sociedad.

Para mayor información, visite la página electrónica de nuestra operadora y/o distribuidora(s), donde podrá consultar el prospecto de información al público inversionista de la sociedad, así como la información actualizada sobre la cartera de inversiones de la sociedad.

El presente documento y el prospecto de información al público inversionista, son los únicos documentos de venta que reconoce la sociedad de inversión como válidos.

Documento con información clave para la inversión

Principal SAM I, S.A. DE C.V., Fondo de Inversión de Renta Variable

Al 31 de Diciembre de 2017 "En trámite de cambio de prospecto"



Tipo	Fondo de Inversión en Renta Variable	Clase y serie accionaria	Posibles adquirentes	Montos mínimos de inversión (\$)
Categoría	RVDIS- Discrecional	MB	Personas Morales	N/A
Clave de pizarra	PRINLS1			
Calificación	No Aplica			
Fecha de autorización	29 de enero del 2016			

IMPORTANTE: El valor de un Fondo de inversión, cualquiera que sea su política de inversión, está sujeta a la fluctuación de los mercados, por lo que el inversionista puede obtener ganancias y pérdidas.

OBJETIVO DE INVERSIÓN: El objetivo del Fondo PRINLS2 consiste en ofrecer una alternativa de inversión a largo plazo basada en determinado nivel de riesgo. EL Fondo PRINLS2 estará invertido mayoritariamente en sociedades de inversión, ETFs o Tracks de Deuda o Renta Variable, pudiendo ser estas nacionales o extranjeras. Lo anterior se complementa con la inversión en valores de deuda o de renta variable en directo. Para alcanzar el objetivo se lleva a cabo una diversificación de la inversión general en instrumentos de deuda del 35% al 65% del total de los activos y en instrumentos de renta variable del 35% al 65% del total de los activos. El Fondo PRINLS2 tiene una volatilidad asociada de moderada y el plazo sugerido de permanencia en el Fondo tomando en cuenta su objetivo de inversión, se estima o considera adecuado en 2 años.

INFORMACIÓN RELEVANTE

Al realizar una diversificación en activos en rangos: a) deuda: 65 % a 95% y b) renta variable 5% a 35%, su exposición principal es:

- Riesgo de liquidez ya que invertirá 1% en valores de fácil realización y/o valores con vencimiento menor a 3 meses y límite de recompra de 15%; además que la venta anticipada o forzosa de algunos valores pudiera ocasionar bajas en su precio, para hacer frente a obligaciones con los inversionistas.
- Riesgo de mercado ya que el fondo podría incurrir en minusvalías derivado de alzas en las tasas de interés de los valores que integran las carteras de los fondos, ETFs o Tracks subyacentes de deuda o en los valores de deuda en directo o bien una disminución en el precio de las acciones que integran los portafolios de los fondos, ETFs o Tracks subyacentes de renta variable, así como fluctuaciones en el tipo de cambio (para valores internacionales).

Valor en Riesgo (VaR) de la cartera de inversión respecto de sus activos netos:

1.13% con una probabilidad de 95%.

La pérdida que en un escenario pesimista (5 en 100 veces) puede enfrentar el Fondo de inversión en un lapso de 1 día, es de 11.3 pesos por cada 1000 invertidos. (Este dato es solo una estimación, las expectativas de pérdida podrían ser mayores, incluso por el monto total de la inversión realizada y es válida únicamente en condiciones normales de mercado).

DESEMPEÑO HISTÓRICO

Serie "MB"

Índice de referencia: N/A

Tabla de Rendimientos Efectivos						
	Último mes %	Últimos 3 meses %	Últimos 12 meses %	2016	2015	2014
Rendimiento Bruto	2.50%	4.24%	8.17%	13.14%	7.27%	10.67%
Rendimiento Neto	2.30%	3.63%	5.60%	10.48%	N/A	N/A
Tasa libre de riesgo (Cetes 28 días)	0.56%	1.78%	6.90%	4.12%	3.05%	3.12%
Índice de Referencia	2.82%	4.48%	7.78%	14.79%	6.25%	8.80%

El rendimiento neto es después de comisiones y el que obtuvo el inversionista en el periodo.

La tasa libre de riesgo es una tasa que no incluye descuentos por comisiones, impuestos o cualquier otro gasto.

*El desempeño del Fondo en el pasado, no necesariamente es indicativo del desempeño que tendrá en el futuro.

RÉGIMEN Y POLÍTICA DE INVERSIÓN

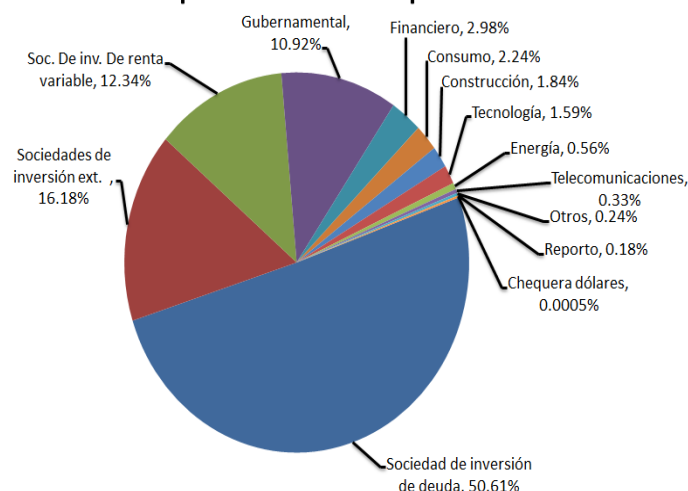
- El Fondo PRINLS1 mantiene una gestión activa, al utilizar modelos técnicos y análisis para identificar oportunidades de inversión y posibles amenazas.
- El Fondo estará mayoritariamente invertido en acciones de otras sociedades de inversión de deuda o renta variable, nacional o extranjera, incluidos otros mecanismos de inversión colectiva.
- El Fondo PRINLS1 invierte diversificadamente en activos en rangos: a) de deuda 65% al 95% y renta variable 5% al 35%. EL fondo PRINLS1 se opera en el mercado nacional y extranjero
- Para construir su cartera invertirá en rangos de los diferentes activos (ver inciso anterior) asociando los mismos a un grado de riesgo. El fondo no tiene un benchmark de referencia.
- El Fondo PRINLS1 invertirá hasta el 100% en activos emitidos por sociedades del mismo consorcio empresarial al que, pertenece su Operadora, siempre y cuando se trate de sociedades de inversión administradas por la misma Operadora y sociedades de inversión y/o unidades colectivas de inversión extranjeras.
- El Fondo PRINLS1 podrá invertir hasta el 10% en vehículos de inversión de bienes raíces (específicamente Fibras).

COMPOSICIÓN DE LA CARTERA DE INVERSIÓN

Principales 10 Activos de inversiones al 31 de Diciembre de 2017

Emisora	Activo objeto de inversión - subyacente		Monto \$	%
	Nombre	Tipo		
PRINCIPAL	PRINMAS	Acciones	\$945,493,337	21.78%
PRINCIPAL	PIFHYAC	Acciones	\$702,700,936	16.18%
PRINCIPAL	PRINFMP	Acciones	\$607,703,579	14.00%
PRINCIPAL	PRINGLP	Acciones	\$369,670,083	8.51%
Gobierno Federal	UDIBONOS	Deuda	\$322,358,146	7.42%
PRINCIPAL	PRINFTR	Acciones	\$274,312,000	6.32%
PRINCIPAL	PRINRVA	Acciones	\$229,150,885	5.28%
PRINCIPAL	PEMERGE	Acciones	\$227,103,523	5.23%
Gobierno Federal	BONOS M	Deuda	\$151,725,913	3.49%
TRAC Tit. ref. acciones extr.	ETFs	Acciones	\$129,229,957	2.98%
Cartera Total			\$4,341,685,034	100.00%

Composición de Cartera por Sector



COMISIONES Y REMUNERACIONES POR LA PRESTACIÓN DE SERVICIOS



Pagadas por el cliente

Concepto	Serie "MB"		Serie más representativa "FA"	
	%	\$	%	\$
Incumplimiento plazo mínimo de permanencia	0.00%	\$0.00	0.00%	\$0.00
Incumplimiento saldo mínimo de inversión	0.00%	\$0.00	0.00%	\$0.00
Compra de acciones	0.00%	\$0.00	1.80%	\$18.00
Venta de acciones	2.00%	\$20.00	N/A	N/A
Servicio por Asesoría	0.00%	\$0.00	0.00%	\$0.00
Servicio de Custodia de acciones	N/A	N/A	N/A	N/A
Servicio de Administración de acciones	N/A	N/A	N/A	N/A
Otras	0.00%	\$0.00	0.00%	\$0.00
Total	2.00%	\$20.00	1.80%	\$18.00

Pagadas por el Fondo de inversión

Concepto	Serie "MB"		Serie más representativa "FA"	
	%	\$	%	\$
Administración de activos	1.80%	\$18.00	1.30%	\$12.70
Administración de activos / sobre desempeño	0.00%	\$0.00	0.00%	\$0.00
Distribución de acciones	0.00%	\$0.00	0.00%	\$0.00
Valuación de acciones	0.01%	\$0.10	0.01%	\$0.10
Depósito de acciones de la SI	0.00%	\$0.00	0.00%	\$0.00
Depósito de acciones	N/A	N/A	N/A	N/A
Contabilidad	0.00%	\$0.00	0.00%	\$0.00
Otras	0.02%	\$0.20	0.02%	\$0.20
Total	1.83%	\$18.30	1.33%	\$13.00

* Monto por cada \$1,000 pesos invertidos

INFORMACIÓN SOBRE COMISIONES Y REMUNERACIONES

Las comisiones por compra y venta de acciones, pueden disminuir el monto total de su inversión. Esto implica que usted recibiría un monto menor después de una operación. Lo anterior, junto con las comisiones pagadas por la sociedad, representa una reducción del rendimiento total que recibiría por su inversión en la sociedad.

Las comisiones por distribución de acciones pueden variar de distribuidor en distribuidor. Si quiere conocer la comisión específica consulte a su distribuidor.

Algunos prestadores de servicios pueden establecer acuerdos con la sociedad y ofrecerle descuentos por sus servicios. Para conocer de su existencia y el posible beneficio para usted, pregunte con su distribuidor.

El prospecto de información, contiene un mayor detalle de los conflictos

POLÍTICAS DE COMPRA Y VENTA DE ACCIONES

Plazo mínimo de permanencia	No Aplica	Liquidez	Diaria
Recepción de órdenes	Todos los días hábiles	Horario	De las 8:30 hrs hasta las 13:30 hrs.
Ejecución de operaciones	Mismo día de la recepción de la orden.	Límites de recompra	Hasta el 15% del total del portafolio.
Liquidación de operaciones	Órdenes de compra 48 hrs y venta 5 días hábiles posteriores a la ejecución	Diferencial *	No se ha aplicado el diferencial en el último año

* La sociedad de inversión ante condiciones desordenadas de mercado u operaciones inusuales, podrá aplicar a las operaciones de compraventa de sus acciones, un diferencial sobre el precio actualizado de valuación de dichas acciones, que haya determinado previamente, y conservarlo a favor de los inversionistas que permanecen en la sociedad.

PRESTADORES DE SERVICIOS

Operadora	Principal Fondos de Inversión, S.A. de C.V., Operadora de Fondos de Inversión, Principal Grupo Financiero
Distribuidora(s)	-Principal Fondos de Inversión, S.A. de C.V., Operadora de Fondos de Inversión, Principal Grupo Financiero -O'Rourke & Asociados, S.A. de C.V., Sociedad Distribuidora de Acciones de Fondos de Inversión -Intercam Fondos S.A. de C.V. Sociedad Operadora de Fondos de Inversión -Banco del Bajío S.A. Institución de Banca Múltiple -UBS Casa de Bolsa, S.A. de C.V. UBS Grupo Financiero -Banco Credit Suisse México SA Institución de Banca Múltiple Grupo Financiero -Banco Regional de Monterrey, S.A. Institución de Banca Múltiple -Más Fondos, S.A. de C.V., Sociedad Operadora de Fondos de Inversión. -Fondos Mexicanos S.A. de C.V. -CI Casa de Bolsa S.A. de C.V. -Allianz-Fondika, S.A. de C.V. Soc. Distrib. Integral de Acciones de Fondos de Inversión -Operadora Mifel S.A. de C.V. Sociedad Operadora de Fondos de Inversión Grupo Financiero Mifel - Banca Mifel S.A. Institución de Banca Múltiple. Grupo Financiero Mifel - Invermerica Distribuidora de Fondos S.A. de C.V. Sociedad Distribuidora Integral de Acciones de Fondos de Inversión -Compass Investments de México S.A. de C.V. Sociedad Operadora de Fondos. de Inv. -Zurich Fondos México, Sociedad Distribuidora Integral de Acciones de Fondos de Inversión S.A. de C.V. - Monex Casa De Bolsa, SA. de C.V., Monex Grupo Financiero
Valuadora	Operadora COVAF, S.A. de C.V., Soc. Operadora Limitada de Fondos de Inversión
Calificadora	No Aplica

CENTRO DE ATENCIÓN AL CLIENTE

Contacto	servicioalclientes@principal.com
Número telefónico	01-800-2774624
Horario	8:00 a 18:00 hrs.

PÁGINA(S) ELECTRÓNICA(S)

Operadora	www.principal.com.mx
Distribuidora(s)	www.principal.com.mx www.oafondos.com.mx www.intercam.com.mx www.bancodebajio.com.mx www.ubs.com.mx www.masfondos.com www.fondosmexicanos.com www.cicb.com.mx www.allianzfondika.com.mx www.credit-suisse.com www.banregio.com www.seicompass.com.mx www.mifel.com.mx www.invermerica.com www.zurich.com.mx www.monex.com.mx

ADVERTENCIAS

La sociedad de inversión no cuenta con garantía alguna del IPAB, ni de la sociedad operadora ni del Grupo Financiero al que, en su caso, esta última pertenezca. La inversión en la sociedad se encuentra respaldada hasta por el monto de su patrimonio.

La inscripción en el Registro Nacional de Valores tendrá efectos declarativos y no convalidan los actos jurídicos que sean nulos de conformidad con las leyes aplicables, ni implican certificación sobre la bondad de los valores inscritos en el mismo, o sobre la solvencia, liquidez o calidad crediticia de la sociedad de inversión.

Ningún intermediario financiero, apoderado para celebrar operaciones con el público, o cualquier otra persona, está autorizado para proporcionar información o hacer declaración alguna adicional al contenido del presente documento o el prospecto de información al público inversionista, por lo que deberán entenderse como no autorizadas por la sociedad.

Para mayor información, visite la página electrónica de nuestra operadora y/o distribuidora(s), donde podrá consultar el prospecto de información al público inversionista de la sociedad, así como la información actualizada sobre la cartera de inversiones de la sociedad.

El presente documento y el prospecto de información al público inversionista, son los únicos documentos de venta que reconoce la sociedad de inversión como válidos.

Documento con información clave para la inversión

Principal SAM I, S.A. DE C.V., Fondo de Inversión de Renta Variable

Al 31 de Diciembre de 2017 "En trámite de cambio de prospecto"



Tipo	Fondo de Inversión en Renta Variable	Clase y serie accionaria	Posibles adquirentes	Montos mínimos de inversión (\$)
Categoría	RVDIS- Discrecional	MC	Personas Morales	N/A
Clave de pizarra	PRINLS1			
Calificación	No Aplica			
Fecha de autorización	29 de enero del 2016			

IMPORTANTE: El valor de un Fondo de inversión, cualquiera que sea su política de inversión, está sujeta a la fluctuación de los mercados, por lo que el inversionista puede obtener ganancias y pérdidas.

OBJETIVO DE INVERSIÓN: El objetivo del Fondo PRINLS2 consiste en ofrecer una alternativa de inversión a largo plazo basada en determinado nivel de riesgo. EL Fondo PRINLS2 estará invertido mayoritariamente en sociedades de inversión, ETFs o Tracks de Deuda o Renta Variable, pudiendo ser estas nacionales o extranjeras. Lo anterior se complementa con la inversión en valores de deuda o de renta variable en directo. Para alcanzar el objetivo se lleva a cabo una diversificación de la inversión general en instrumentos de deuda del 35% al 65% del total de los activos y en instrumentos de renta variable del 35% al 65% del total de los activos. El Fondo PRINLS2 tiene una volatilidad asociada de moderada y el plazo sugerido de permanencia en el Fondo tomando en cuenta su objetivo de inversión, se estima o considera adecuado en 2 años.

INFORMACIÓN RELEVANTE

Al realizar una diversificación en activos en rangos: a) deuda: 65 % a 95% y b) renta variable 5% a 35%, su exposición principal es:

- Riesgo de liquidez ya que invertirá 1% en valores de fácil realización y/o valores con vencimiento menor a 3 meses y límite de recompra de 15%; además que la venta anticipada o forzosa de algunos valores pudiera ocasionar bajas en su precio, para hacer frente a obligaciones con los inversionistas.
- Riesgo de mercado ya que el fondo podría incurrir en minusvalías derivado de alzas en las tasas de interés de los valores que integran las carteras de los fondos, ETFs o Tracks subyacentes de deuda o en los valores de deuda en directo o bien una disminución en el precio de las acciones que integran los portafolios de los fondos, ETFs o Tracks subyacentes de renta variable, así como fluctuaciones en el tipo de cambio (para valores internacionales).

Valor en Riesgo (VaR) de la cartera de inversión respecto de sus activos netos:

1.13% con una probabilidad de 95%.

La pérdida que en un escenario pesimista (5 en 100 veces) puede enfrentar el Fondo de inversión en un lapso de 1 día, es de 11.3 pesos por cada 1000 invertidos. (Este dato es solo una estimación, las expectativas de pérdida podrían ser mayores, incluso por el monto total de la inversión realizada y es válida únicamente en condiciones normales de mercado).

DESEMPEÑO HISTÓRICO

Serie "MC"

Índice de referencia: N/A

Tabla de Rendimientos Efectivos						
	Último mes %	Últimos 3 meses %	Últimos 12 meses %	2016	2015	2014
Rendimiento Bruto	2.50%	4.24%	8.17%	13.14%	7.27%	10.67%
Rendimiento Neto	2.23%	3.41%	4.70%	9.55%	3.79%	N/A
Tasa libre de riesgo (Cetes 28 días)	0.56%	1.78%	6.90%	4.12%	3.05%	3.12%
Índice de Referencia	2.82%	4.48%	7.78%	14.79%	6.25%	8.80%

El rendimiento neto es después de comisiones y el que obtuvo el inversionista en el periodo.

La tasa libre de riesgo es una tasa que no incluye descuentos por comisiones, impuestos o cualquier otro gasto.

*El desempeño del Fondo en el pasado, no necesariamente es indicativo del desempeño que tendrá en el futuro.

RÉGIMEN Y POLÍTICA DE INVERSIÓN

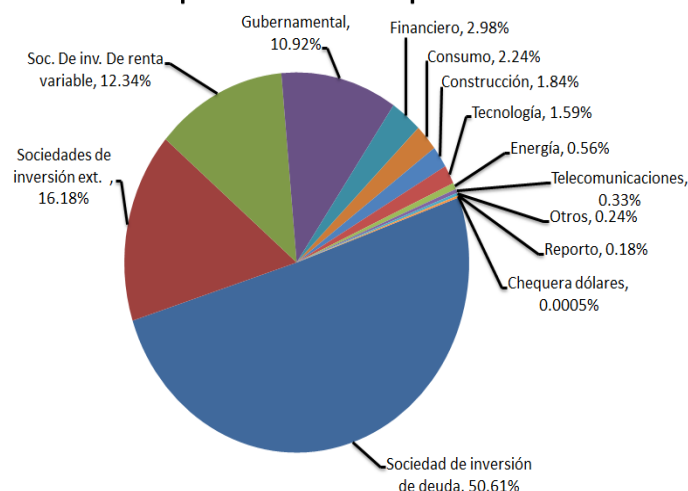
- El Fondo PRINLS1 mantiene una gestión activa, al utilizar modelos técnicos y análisis para identificar oportunidades de inversión y posibles amenazas.
- El Fondo estará mayoritariamente invertido en acciones de otras sociedades de inversión de deuda o renta variable, nacional o extranjera, incluidos otros mecanismos de inversión colectiva.
- El Fondo PRINLS1 invierte diversificadamente en activos en rangos: a) de deuda 65% al 95% y renta variable 5% al 35%. EL fondo PRINLS1 se opera en el mercado nacional y extranjero
- Para construir su cartera invertirá en rangos de los diferentes activos (ver inciso anterior) asociando los mismos a un grado de riesgo. El fondo no tiene un benchmark de referencia.
- El Fondo PRINLS1 invertirá hasta el 100% en activos emitidos por sociedades del mismo consorcio empresarial al que, pertenece su Operadora, siempre y cuando se trate de sociedades de inversión administradas por la misma Operadora y sociedades de inversión y/o unidades colectivas de inversión extranjeras.
- El Fondo PRINLS1 podrá invertir hasta el 10% en vehículos de inversión de bienes raíces (específicamente Fibras).

COMPOSICIÓN DE LA CARTERA DE INVERSIÓN

Principales 10 Activos de inversiones al 31 de Diciembre de 2017

Emisora	Activo objeto de inversión - subyacente		Monto \$	%
	Nombre	Tipo		
PRINCIPAL	PRINMAS	Acciones	\$945,493,337	21.78%
PRINCIPAL	PIFHYAC	Acciones	\$702,700,936	16.18%
PRINCIPAL	PRINFMP	Acciones	\$607,703,579	14.00%
PRINCIPAL	PRINGLP	Acciones	\$369,670,083	8.51%
Gobierno Federal	UDIBONOS	Deuda	\$322,358,146	7.42%
PRINCIPAL	PRINFTR	Acciones	\$274,312,000	6.32%
PRINCIPAL	PRINRVA	Acciones	\$229,150,885	5.28%
PRINCIPAL	PEMERGE	Acciones	\$227,103,523	5.23%
Gobierno Federal	BONOS M	Deuda	\$151,725,913	3.49%
TRAC Tit. ref. acciones extr.	ETFs	Acciones	\$129,229,957	2.98%
Cartera Total			\$4,341,685,034	100.00%

Composición de Cartera por Sector



COMISIONES Y REMUNERACIONES POR LA PRESTACIÓN DE SERVICIOS



Pagadas por el cliente

Concepto	Serie "MC"		Serie más representativa "FA"	
	%	\$	%	\$
Incumplimiento plazo mínimo de permanencia	0.00%	\$0.00	0.00%	\$0.00
Incumplimiento saldo mínimo de inversión	0.00%	\$0.00	0.00%	\$0.00
Compra de acciones	0.00%	\$0.00	1.80%	\$18.00
Venta de acciones	N/A	N/A	N/A	N/A
Servicio por Asesoría	0.00%	\$0.00	0.00%	\$0.00
Servicio de Custodia de acciones	N/A	N/A	N/A	N/A
Servicio de Administración de acciones	N/A	N/A	N/A	N/A
Otras	0.00%	\$0.00	0.00%	\$0.00
Total	0.00%	\$0.00	1.80%	\$18.00

Pagadas por el Fondo de inversión

Concepto	Serie "MC"		Serie más representativa "FA"	
	%	\$	%	\$
Administración de activos	2.52%	\$25.20	1.30%	\$12.70
Administración de activos / sobre desempeño	0.00%	\$0.00	0.00%	\$0.00
Distribución de acciones	0.00%	\$0.00	0.00%	\$0.00
Valuación de acciones	0.01%	\$0.10	0.01%	\$0.10
Depósito de acciones de la SI	0.00%	\$0.00	0.00%	\$0.00
Depósito de acciones	N/A	N/A	N/A	N/A
Contabilidad	0.00%	\$0.00	0.00%	\$0.00
Otras	0.02%	\$0.20	0.02%	\$0.20
Total	2.55%	\$25.50	1.33%	\$13.00

* Monto por cada \$1,000 pesos invertidos

INFORMACIÓN SOBRE COMISIONES Y REMUNERACIONES

Las comisiones por compra y venta de acciones, pueden disminuir el monto total de su inversión. Esto implica que usted recibiría un monto menor después de una operación. Lo anterior, junto con las comisiones pagadas por la sociedad, representa una reducción del rendimiento total que recibiría por su inversión en la sociedad.

Las comisiones por distribución de acciones pueden variar de distribuidor en distribuidor. Si quiere conocer la comisión específica consulte a su distribuidor.

Algunos prestadores de servicios pueden establecer acuerdos con la sociedad y ofrecerle descuentos por sus servicios. Para conocer de su existencia y el posible beneficio para usted, pregunte con su distribuidor.

El prospecto de información, contiene un mayor detalle de los conflictos

POLÍTICAS DE COMPRA Y VENTA DE ACCIONES

Plazo mínimo de permanencia	No Aplica	Liquidez	Diaria
Recepción de órdenes	Todos los días hábiles	Horario	De las 8:30 hrs hasta las 13:30 hrs.
Ejecución de operaciones	Mismo día de la recepción de la orden.	Límites de recompra	Hasta el 15% del total del portafolio.
Liquidación de operaciones	Órdenes de compra 48 hrs y venta 5 días hábiles posteriores a la ejecución	Diferencial *	No se ha aplicado el diferencial en el último año

* La sociedad de inversión ante condiciones desordenadas de mercado u operaciones inusuales, podrá aplicar a las operaciones de compraventa de sus acciones, un diferencial sobre el precio actualizado de valuación de dichas acciones, que haya determinado previamente, y conservarlo a favor de los inversionistas que permanecen en la sociedad.

PRESTADORES DE SERVICIOS

Operadora	Principal Fondos de Inversión, S.A. de C.V., Operadora de Fondos de Inversión, Principal Grupo Financiero
Distribuidora(s)	-Principal Fondos de Inversión, S.A. de C.V., Operadora de Fondos de Inversión, Principal Grupo Financiero -O'Rourke & Asociados, S.A. de C.V., Sociedad Distribuidora de Acciones de Fondos de Inversión -Intercam Fondos S.A. de C.V. Sociedad Operadora de Fondos de Inversión -Banco del Bajío S.A. Institución de Banca Múltiple -UBS Casa de Bolsa, S.A. de C.V. UBS Grupo Financiero -Banco Credit Suisse México SA Institución de Banca Múltiple Grupo Financiero -Banco Regional de Monterrey, S.A. Institución de Banca Múltiple -Más Fondos, S.A. de C.V., Sociedad Operadora de Fondos de Inversión. -Fondos Mexicanos S.A. de C.V. -CI Casa de Bolsa S.A. de C.V. -Allianz-Fondika, S.A. de C.V. Soc. Distrib. Integral de Acciones de Fondos de Inversión -Operadora Mifel S.A. de C.V. Sociedad Operadora de Fondos de Inversión Grupo Financiero Mifel - Banca Mifel S.A. Institución de Banca Múltiple. Grupo Financiero Mifel - Invermerica Distribuidora de Fondos S.A. de C.V. Sociedad Distribuidora Integral de Acciones de Fondos de Inversión -Compass Investments de México S.A. de C.V. Sociedad Operadora de Fondos. de Inv. -Zurich Fondos México, Sociedad Distribuidora Integral de Acciones de Fondos de Inversión S.A. de C.V. - Monex Casa De Bolsa, SA. de C.V., Monex Grupo Financiero
Valuadora	Operadora COVAF, S.A. de C.V., Soc. Operadora Limitada de Fondos de Inversión
Calificadora	No Aplica

CENTRO DE ATENCIÓN AL CLIENTE

Contacto	servicioalclientes@principal.com
Número telefónico	01-800-2774624
Horario	8:00 a 18:00 hrs.

PÁGINA(S) ELECTRÓNICA(S)

Operadora	www.principal.com.mx		
Distribuidora(s)	www.principal.com.mx	www.fondosmexicanos.com	www.mifel.com.mx
	www.oafondos.com.mx	www.cicb.com.mx	www.invermerica.com
	www.intercam.com.mx	www.allianzfondika.com.mx	www.zurich.com.mx
	www.bancodebajio.com.mx	www.credit-suisse.com	www.monex.com.mx
	www.ubs.com.mx	www.banregio.com	
	www.masfondos.com	www.seicompass.com.mx	

ADVERTENCIAS

La sociedad de inversión no cuenta con garantía alguna del IPAB, ni de la sociedad operadora ni del Grupo Financiero al que, en su caso, esta última pertenezca. La inversión en la sociedad se encuentra respaldada hasta por el monto de su patrimonio.

La inscripción en el Registro Nacional de Valores tendrá efectos declarativos y no convalidan los actos jurídicos que sean nulos de conformidad con las leyes aplicables, ni implican certificación sobre la bondad de los valores inscritos en el mismo, o sobre la solvencia, liquidez o calidad crediticia de la sociedad de inversión.

Ningún intermediario financiero, apoderado para celebrar operaciones con el público, o cualquier otra persona, está autorizado para proporcionar información o hacer declaración alguna adicional al contenido del presente documento o el prospecto de información al público inversionista, por lo que deberán entenderse como no autorizadas por la sociedad.

Para mayor información, visite la página electrónica de nuestra operadora y/o distribuidora(s), donde podrá consultar el prospecto de información al público inversionista de la sociedad, así como la información actualizada sobre la cartera de inversiones de la sociedad.

El presente documento y el prospecto de información al público inversionista, son los únicos documentos de venta que reconoce la sociedad de inversión como válidos.

Documento con información clave para la inversión

Principal SAM I, S.A. DE C.V., Fondo de Inversión de Renta Variable

Al 31 de Diciembre de 2017 "En trámite de cambio de prospecto"



Tipo	Fondo de Inversión en Renta Variable	Clase y serie accionaria	Posibles adquirentes	Montos mínimos de inversión (\$)
Categoría	RVDIS- Discrecional	XA	No Contribuyentes	N/A
Clave de pizarra	PRINLS1			
Calificación	No Aplica			
Fecha de autorización	29 de enero del 2016			

IMPORTANTE: El valor de un Fondo de inversión, cualquiera que sea su política de inversión, está sujeta a la fluctuación de los mercados, por lo que el inversionista puede obtener ganancias y pérdidas.

OBJETIVO DE INVERSIÓN: El objetivo del Fondo PRINLS2 consiste en ofrecer una alternativa de inversión a largo plazo basada en determinado nivel de riesgo. EL Fondo PRINLS2 estará invertido mayoritariamente en sociedades de inversión, ETFs o Tracks de Deuda o Renta Variable, pudiendo ser estas nacionales o extranjeras. Lo anterior se complementa con la inversión en valores de deuda o de renta variable en directo. Para alcanzar el objetivo se lleva a cabo una diversificación de la inversión general en instrumentos de deuda del 35% al 65% del total de los activos y en instrumentos de renta variable del 35% al 65% del total de los activos. El Fondo PRINLS2 tiene una volatilidad asociada de moderada y el plazo sugerido de permanencia en el Fondo tomando en cuenta su objetivo de inversión, se estima o considera adecuado en 2 años.

INFORMACIÓN RELEVANTE

Al realizar una diversificación en activos en rangos: a) deuda: 65 % a 95% y b) renta variable 5% a 35%, su exposición principal es:

- Riesgo de liquidez ya que invertirá 1% en valores de fácil realización y/o valores con vencimiento menor a 3 meses y límite de recompra de 15%; además que la venta anticipada o forzosa de algunos valores pudiera ocasionar bajas en su precio, para hacer frente a obligaciones con los inversionistas.
- Riesgo de mercado ya que el fondo podría incurrir en minusvalías derivado de alzas en las tasas de interés de los valores que integran las carteras de los fondos, ETFs o Tracks subyacentes de deuda o en los valores de deuda en directo o bien una disminución en el precio de las acciones que integran los portafolios de los fondos, ETFs o Tracks subyacentes de renta variable, así como fluctuaciones en el tipo de cambio (para valores internacionales).

Valor en Riesgo (VaR) de la cartera de inversión respecto de sus activos netos:

1.13% con una probabilidad de 95%.

La pérdida que en un escenario pesimista (5 en 100 veces) puede enfrentar el Fondo de inversión en un lapso de 1 día, es de 11.3 pesos por cada 1000 invertidos. (Este dato es solo una estimación, las expectativas de pérdida podrían ser mayores, incluso por el monto total de la inversión realizada y es válida únicamente en condiciones normales de mercado).

DESEMPEÑO HISTÓRICO

Serie "XA"

Índice de referencia: N/A

Tabla de Rendimientos Efectivos						
	Último mes %	Últimos 3 meses %	Últimos 12 meses %	2016	2015	2014
Rendimiento Bruto	2.50%	4.24%	8.17%	13.14%	7.27%	10.67%
Rendimiento Neto	2.39%	3.88%	6.68%	11.53%	5.76%	9.10%
Tasa libre de riesgo (Cetes 28 días)	0.56%	1.78%	6.90%	4.12%	3.05%	3.12%
Índice de Referencia	2.82%	4.48%	7.78%	14.79%	6.25%	8.80%

El rendimiento neto es después de comisiones y el que obtuvo el inversionista en el periodo.

La tasa libre de riesgo es una tasa que no incluye descuentos por comisiones, impuestos o cualquier otro gasto.

*El desempeño del Fondo en el pasado, no necesariamente es indicativo del desempeño que tendrá en el futuro.

RÉGIMEN Y POLÍTICA DE INVERSIÓN

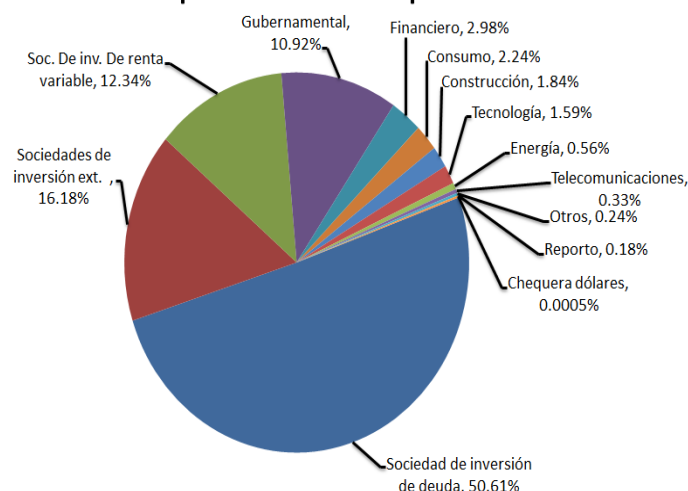
- El Fondo PRINLS1 mantiene una gestión activa, al utilizar modelos técnicos y análisis para identificar oportunidades de inversión y posibles amenazas.
- El Fondo estará mayoritariamente invertido en acciones de otras sociedades de inversión de deuda o renta variable, nacional o extranjera, incluidos otros mecanismos de inversión colectiva.
- El Fondo PRINLS1 invierte diversificadamente en activos en rangos: a) de deuda 65% al 95% y renta variable 5% al 35%. EL fondo PRINLS1 se opera en el mercado nacional y extranjero
- Para construir su cartera invertirá en rangos de los diferentes activos (ver inciso anterior) asociando los mismos a un grado de riesgo. El fondo no tiene un benchmark de referencia.
- El Fondo PRINLS1 invertirá hasta el 100% en activos emitidos por sociedades del mismo consorcio empresarial al que, pertenece su Operadora, siempre y cuando se trate de sociedades de inversión administradas por la misma Operadora y sociedades de inversión y/o unidades colectivas de inversión extranjeras.
- El Fondo PRINLS1 podrá invertir hasta el 10% en vehículos de inversión de bienes raíces (específicamente Fibras).

COMPOSICIÓN DE LA CARTERA DE INVERSIÓN

Principales 10 Activos de inversiones al 31 de Diciembre de 2017

Emisora	Activo objeto de inversión - subyacente		Monto \$	%
	Nombre	Tipo		
PRINCIPAL	PRINMAS	Acciones	\$945,493,337	21.78%
PRINCIPAL	PIFHYAC	Acciones	\$702,700,936	16.18%
PRINCIPAL	PRINFMP	Acciones	\$607,703,579	14.00%
PRINCIPAL	PRINGLP	Acciones	\$369,670,083	8.51%
Gobierno Federal	UDIBONOS	Deuda	\$322,358,146	7.42%
PRINCIPAL	PRINFTR	Acciones	\$274,312,000	6.32%
PRINCIPAL	PRINRVA	Acciones	\$229,150,885	5.28%
PRINCIPAL	PEMERGE	Acciones	\$227,103,523	5.23%
Gobierno Federal	BONOS M	Deuda	\$151,725,913	3.49%
TRAC Tit. ref. acciones extr.	ETFs	Acciones	\$129,229,957	2.98%
Cartera Total			\$4,341,685,034	100.00%

Composición de Cartera por Sector



COMISIONES Y REMUNERACIONES POR LA PRESTACIÓN DE SERVICIOS



Pagadas por el cliente

Concepto	Serie "XA"		Serie más representativa "FA"	
	%	\$	%	\$
Incumplimiento plazo mínimo de permanencia	0.00%	\$0.00	0.00%	\$0.00
Incumplimiento saldo mínimo de inversión	0.00%	\$0.00	0.00%	\$0.00
Compra de acciones	1.80%	\$18.00	1.80%	\$18.00
Venta de acciones	N/A	N/A	N/A	N/A
Servicio por Asesoría	0.00%	\$0.00	0.00%	\$0.00
Servicio de Custodia de acciones	N/A	N/A	N/A	N/A
Servicio de Administración de acciones	N/A	N/A	N/A	N/A
Otras	0.00%	\$0.00	0.00%	\$0.00
Total	1.80%	\$18.00	1.80%	\$18.00

Pagadas por el Fondo de inversión

Concepto	Serie "XA"		Serie más representativa "FA"	
	%	\$	%	\$
Administración de activos	1.30%	\$13.00	1.30%	\$12.70
Administración de activos / sobre desempeño	0.00%	\$0.00	0.00%	\$0.00
Distribución de acciones	0.00%	\$0.00	0.00%	\$0.00
Valuación de acciones	0.01%	\$0.10	0.01%	\$0.10
Depósito de acciones de la SI	0.00%	\$0.00	0.00%	\$0.00
Depósito de acciones	N/A	N/A	N/A	N/A
Contabilidad	0.00%	\$0.00	0.00%	\$0.00
Otras	0.02%	\$0.20	0.02%	\$0.20
Total	1.33%	\$13.30	1.33%	\$13.00

* Monto por cada \$1,000 pesos invertidos

INFORMACIÓN SOBRE COMISIONES Y REMUNERACIONES

Las comisiones por compra y venta de acciones, pueden disminuir el monto total de su inversión. Esto implica que usted recibiría un monto menor después de una operación. Lo anterior, junto con las comisiones pagadas por la sociedad, representa una reducción del rendimiento total que recibiría por su inversión en la sociedad.

Las comisiones por distribución de acciones pueden variar de distribuidor en distribuidor. Si quiere conocer la comisión específica consulte a su distribuidor.

Algunos prestadores de servicios pueden establecer acuerdos con la sociedad y ofrecerle descuentos por sus servicios. Para conocer de su existencia y el posible beneficio para usted, pregunte con su distribuidor.

El prospecto de información, contiene un mayor detalle de los conflictos

POLÍTICAS DE COMPRA Y VENTA DE ACCIONES

Plazo mínimo de permanencia	No Aplica	Liquidez	Diaria
Recepción de órdenes	Todos los días hábiles	Horario	De las 8:30 hrs hasta las 13:30 hrs.
Ejecución de operaciones	Mismo día de la recepción de la orden.	Límites de recompra	Hasta el 15% del total del portafolio.
Liquidación de operaciones	Órdenes de compra 48 hrs y venta 5 días hábiles posteriores a la ejecución	Diferencial *	No se ha aplicado el diferencial en el último año

* La sociedad de inversión ante condiciones desordenadas de mercado u operaciones inusuales, podrá aplicar a las operaciones de compraventa de sus acciones, un diferencial sobre el precio actualizado de valuación de dichas acciones, que haya determinado previamente, y conservarlo a favor de los inversionistas que permanecen en la sociedad.

PRESTADORES DE SERVICIOS

Operadora	Principal Fondos de Inversión, S.A. de C.V., Operadora de Fondos de Inversión, Principal Grupo Financiero
Distribuidora(s)	-Principal Fondos de Inversión, S.A. de C.V., Operadora de Fondos de Inversión, Principal Grupo Financiero -O'Rourke & Asociados, S.A. de C.V., Sociedad Distribuidora de Acciones de Fondos de Inversión -Intercam Fondos S.A. de C.V. Sociedad Operadora de Fondos de Inversión -Banco del Bajío S.A. Institución de Banca Múltiple -UBS Casa de Bolsa, S.A. de C.V. UBS Grupo Financiero -Banco Credit Suisse México SA Institución de Banca Múltiple Grupo Financiero -Banco Regional de Monterrey, S.A. Institución de Banca Múltiple -Más Fondos, S.A. de C.V., Sociedad Operadora de Fondos de Inversión. -Fondos Mexicanos S.A. de C.V. -CI Casa de Bolsa S.A. de C.V. -Allianz-Fondika, S.A. de C.V. Soc. Distrib. Integral de Acciones de Fondos de Inversión -Operadora Mifel S.A. de C.V. Sociedad Operadora de Fondos de Inversión Grupo Financiero Mifel - Banca Mifel S.A. Institución de Banca Múltiple. Grupo Financiero Mifel - Invermerica Distribuidora de Fondos S.A. de C.V. Sociedad Distribuidora Integral de Acciones de Fondos de Inversión -Compass Investments de México S.A. de C.V. Sociedad Operadora de Fondos. de Inv. -Zurich Fondos México, Sociedad Distribuidora Integral de Acciones de Fondos de Inversión S.A. de C.V. - Monex Casa De Bolsa, SA. de C.V., Monex Grupo Financiero
Valuadora	Operadora COVAF, S.A. de C.V., Soc. Operadora Limitada de Fondos de Inversión
Calificadora	No Aplica

CENTRO DE ATENCIÓN AL CLIENTE

Contacto	servicioalclientes@principal.com
Número telefónico	01-800-2774624
Horario	8:00 a 18:00 hrs.

PÁGINA(S) ELECTRÓNICA(S)

Operadora	www.principal.com.mx
Distribuidora(s)	www.principal.com.mx www.oafondos.com.mx www.intercam.com.mx www.bancodebajio.com.mx www.ubs.com.mx www.masfondos.com www.fondosmexicanos.com www.cicb.com.mx www.allianzfondika.com.mx www.credit-suisse.com www.banregio.com www.seicompass.com.mx www.mifel.com.mx www.invermerica.com www.zurich.com.mx www.monex.com.mx

ADVERTENCIAS

La sociedad de inversión no cuenta con garantía alguna del IPAB, ni de la sociedad operadora ni del Grupo Financiero al que, en su caso, esta última pertenezca. La inversión en la sociedad se encuentra respaldada hasta por el monto de su patrimonio.

La inscripción en el Registro Nacional de Valores tendrá efectos declarativos y no convalidan los actos jurídicos que sean nulos de conformidad con las leyes aplicables, ni implican certificación sobre la bondad de los valores inscritos en el mismo, o sobre la solvencia, liquidez o calidad crediticia de la sociedad de inversión.

Ningún intermediario financiero, apoderado para celebrar operaciones con el público, o cualquier otra persona, está autorizado para proporcionar información o hacer declaración alguna adicional al contenido del presente documento o el prospecto de información al público inversionista, por lo que deberán entenderse como no autorizadas por la sociedad.

Para mayor información, visite la página electrónica de nuestra operadora y/o distribuidora(s), donde podrá consultar el prospecto de información al público inversionista de la sociedad, así como la información actualizada sobre la cartera de inversiones de la sociedad.

El presente documento y el prospecto de información al público inversionista, son los únicos documentos de venta que reconoce la sociedad de inversión como válidos.

Documento con información clave para la inversión

Principal SAM I, S.A. DE C.V., Fondo de Inversión de Renta Variable

Al 31 de Diciembre de 2017 "En trámite de cambio de prospecto"



Tipo	Fondo de Inversión en Renta Variable	Clase y serie accionaria	Posibles adquirentes	Montos mínimos de inversión (\$)
Categoría	RVDIS- Discrecional	XB	No Contribuyentes	N/A
Clave de pizarra	PRINLS1			
Calificación	No Aplica			
Fecha de autorización	29 de enero del 2016			

IMPORTANTE: El valor de un Fondo de inversión, cualquiera que sea su política de inversión, está sujeta a la fluctuación de los mercados, por lo que el inversionista puede obtener ganancias y pérdidas.

OBJETIVO DE INVERSIÓN: El objetivo del Fondo PRINLS2 consiste en ofrecer una alternativa de inversión a largo plazo basada en determinado nivel de riesgo. EL Fondo PRINLS2 estará invertido mayoritariamente en sociedades de inversión, ETFs o Tracks de Deuda o Renta Variable, pudiendo ser estas nacionales o extranjeras. Lo anterior se complementa con la inversión en valores de deuda o de renta variable en directo. Para alcanzar el objetivo se lleva a cabo una diversificación de la inversión general en instrumentos de deuda del 35% al 65% del total de los activos y en instrumentos de renta variable del 35% al 65% del total de los activos. El Fondo PRINLS2 tiene una volatilidad asociada de moderada y el plazo sugerido de permanencia en el Fondo tomando en cuenta su objetivo de inversión, se estima o considera adecuado en 2 años.

INFORMACIÓN RELEVANTE

Al realizar una diversificación en activos en rangos: a) deuda: 65 % a 95% y b) renta variable 5% a 35%, su exposición principal es:

- Riesgo de liquidez ya que invertirá 1% en valores de fácil realización y/o valores con vencimiento menor a 3 meses y límite de recompra de 15%; además que la venta anticipada o forzosa de algunos valores pudiera ocasionar bajas en su precio, para hacer frente a obligaciones con los inversionistas.
- Riesgo de mercado ya que el fondo podría incurrir en minusvalías derivado de alzas en las tasas de interés de los valores que integran las carteras de los fondos, ETFs o Tracks subyacentes de deuda o en los valores de deuda en directo o bien una disminución en el precio de las acciones que integran los portafolios de los fondos, ETFs o Tracks subyacentes de renta variable, así como fluctuaciones en el tipo de cambio (para valores internacionales).

Valor en Riesgo (VaR) de la cartera de inversión respecto de sus activos netos:

1.13% con una probabilidad de 95%.

La pérdida que en un escenario pesimista (5 en 100 veces) puede enfrentar el Fondo de inversión en un lapso de 1 día, es de 11.3 pesos por cada 1000 invertidos. (Este dato es solo una estimación, las expectativas de pérdida podrían ser mayores, incluso por el monto total de la inversión realizada y es válida únicamente en condiciones normales de mercado).

DESEMPEÑO HISTÓRICO

Serie "XB"

Índice de referencia: N/A

Tabla de Rendimientos Efectivos						
	Último mes %	Últimos 3 meses %	Últimos 12 meses %	2016	2015	2014
Rendimiento Bruto	2.50%	4.24%	8.17%	13.14%	7.27%	10.67%
Rendimiento Neto	2.31%	3.65%	5.69%	10.50%	4.78%	8.10%
Tasa libre de riesgo (Cetes 28 días)	0.56%	1.78%	6.90%	4.12%	3.05%	3.12%
Índice de Referencia	2.82%	4.48%	7.78%	14.79%	6.25%	8.80%

El rendimiento neto es después de comisiones y el que obtuvo el inversionista en el periodo.

La tasa libre de riesgo es una tasa que no incluye descuentos por comisiones, impuestos o cualquier otro gasto.

*El desempeño del Fondo en el pasado, no necesariamente es indicativo del desempeño que tendrá en el futuro.

RÉGIMEN Y POLÍTICA DE INVERSIÓN

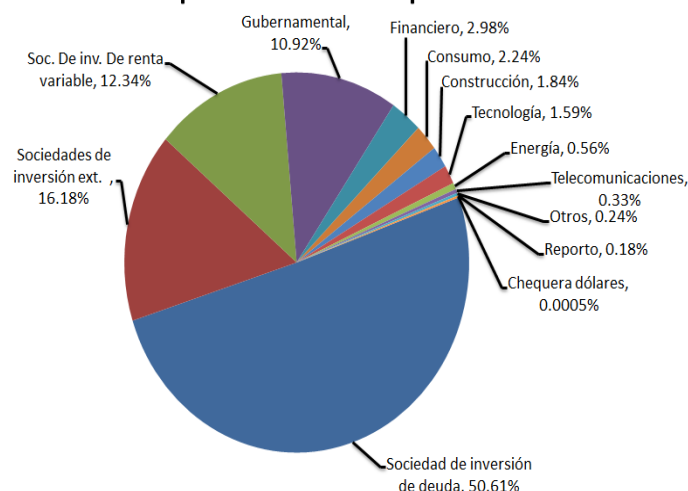
- El Fondo PRINLS1 mantiene una gestión activa, al utilizar modelos técnicos y análisis para identificar oportunidades de inversión y posibles amenazas.
- El Fondo estará mayoritariamente invertido en acciones de otras sociedades de inversión de deuda o renta variable, nacional o extranjera, incluidos otros mecanismos de inversión colectiva.
- El Fondo PRINLS1 invierte diversificadamente en activos en rangos: a) de deuda 65% al 95% y renta variable 5% al 35%. EL fondo PRINLS1 se opera en el mercado nacional y extranjero
- Para construir su cartera invertirá en rangos de los diferentes activos (ver inciso anterior) asociando los mismos a un grado de riesgo. El fondo no tiene un benchmark de referencia.
- El Fondo PRINLS1 invertirá hasta el 100% en activos emitidos por sociedades del mismo consorcio empresarial al que, pertenece su Operadora, siempre y cuando se trate de sociedades de inversión administradas por la misma Operadora y sociedades de inversión y/o unidades colectivas de inversión extranjeras.
- El Fondo PRINLS1 podrá invertir hasta el 10% en vehículos de inversión de bienes raíces (específicamente Fibras).

COMPOSICIÓN DE LA CARTERA DE INVERSIÓN

Principales 10 Activos de inversiones al 31 de Diciembre de 2017

Emisora	Activo objeto de inversión - subyacente		Monto \$	%
	Nombre	Tipo		
PRINCIPAL	PRINMAS	Acciones	\$945,493,337	21.78%
PRINCIPAL	PIFHYAC	Acciones	\$702,700,936	16.18%
PRINCIPAL	PRINFMP	Acciones	\$607,703,579	14.00%
PRINCIPAL	PRINGLP	Acciones	\$369,670,083	8.51%
Gobierno Federal	UDIBONOS	Deuda	\$322,358,146	7.42%
PRINCIPAL	PRINFTR	Acciones	\$274,312,000	6.32%
PRINCIPAL	PRINRVA	Acciones	\$229,150,885	5.28%
PRINCIPAL	PEMERGE	Acciones	\$227,103,523	5.23%
Gobierno Federal	BONOS M	Deuda	\$151,725,913	3.49%
TRAC Tit. ref. acciones extr.	ETFs	Acciones	\$129,229,957	2.98%
Cartera Total			\$4,341,685,034	100.00%

Composición de Cartera por Sector



COMISIONES Y REMUNERACIONES POR LA PRESTACIÓN DE SERVICIOS



Pagadas por el cliente

Concepto	Serie "XB"		Serie más representativa "FA"	
	%	\$	%	\$
Incumplimiento plazo mínimo de permanencia	0.00%	\$0.00	0.00%	\$0.00
Incumplimiento saldo mínimo de inversión	0.00%	\$0.00	0.00%	\$0.00
Compra de acciones	0.00%	\$0.00	1.80%	\$18.00
Venta de acciones	2.00%	\$20.00	N/A	N/A
Servicio por Asesoría	0.00%	\$0.00	0.00%	\$0.00
Servicio de Custodia de acciones	N/A	N/A	N/A	N/A
Servicio de Administración de acciones	N/A	N/A	N/A	N/A
Otras	0.00%	\$0.00	0.00%	\$0.00
Total	2.00%	\$20.00	1.80%	\$18.00

Pagadas por el Fondo de inversión

Concepto	Serie "XB"		Serie más representativa "FA"	
	%	\$	%	\$
Administración de activos	2.10%	\$21.00	1.30%	\$12.70
Administración de activos / sobre desempeño	0.00%	\$0.00	0.00%	\$0.00
Distribución de acciones	0.00%	\$0.00	0.00%	\$0.00
Valuación de acciones	0.01%	\$0.10	0.01%	\$0.10
Depósito de acciones de la SI	0.00%	\$0.00	0.00%	\$0.00
Depósito de acciones	N/A	N/A	N/A	N/A
Contabilidad	0.00%	\$0.00	0.00%	\$0.00
Otras	0.02%	\$0.20	0.02%	\$0.20
Total	2.13%	\$21.30	1.33%	\$13.00

* Monto por cada \$1,000 pesos invertidos

INFORMACIÓN SOBRE COMISIONES Y REMUNERACIONES

Las comisiones por compra y venta de acciones, pueden disminuir el monto total de su inversión. Esto implica que usted recibiría un monto menor después de una operación. Lo anterior, junto con las comisiones pagadas por la sociedad, representa una reducción del rendimiento total que recibiría por su inversión en la sociedad.

Las comisiones por distribución de acciones pueden variar de distribuidor en distribuidor. Si quiere conocer la comisión específica consulte a su distribuidor.

Algunos prestadores de servicios pueden establecer acuerdos con la sociedad y ofrecerle descuentos por sus servicios. Para conocer de su existencia y el posible beneficio para usted, pregunte con su distribuidor.

El prospecto de información, contiene un mayor detalle de los conflictos

POLÍTICAS DE COMPRA Y VENTA DE ACCIONES

Plazo mínimo de permanencia	No Aplica	Liquidez	Diaria
Recepción de órdenes	Todos los días hábiles	Horario	De las 8:30 hrs hasta las 13:30 hrs.
Ejecución de operaciones	Mismo día de la recepción de la orden.	Límites de recompra	Hasta el 15% del total del portafolio.
Liquidación de operaciones	Órdenes de compra 48 hrs y venta 5 días hábiles posteriores a la ejecución	Diferencial *	No se ha aplicado el diferencial en el último año

* La sociedad de inversión ante condiciones desordenadas de mercado u operaciones inusuales, podrá aplicar a las operaciones de compraventa de sus acciones, un diferencial sobre el precio actualizado de valuación de dichas acciones, que haya determinado previamente, y conservarlo a favor de los inversionistas que permanecen en la sociedad.

PRESTADORES DE SERVICIOS

Operadora	Principal Fondos de Inversión, S.A. de C.V., Operadora de Fondos de Inversión, Principal Grupo Financiero
Distribuidora(s)	-Principal Fondos de Inversión, S.A. de C.V., Operadora de Fondos de Inversión, Principal Grupo Financiero -O'Rourke & Asociados, S.A. de C.V., Sociedad Distribuidora de Acciones de Fondos de Inversión -Intercam Fondos S.A. de C.V. Sociedad Operadora de Fondos de Inversión -Banco del Bajío S.A. Institución de Banca Múltiple -UBS Casa de Bolsa, S.A. de C.V. UBS Grupo Financiero -Banco Credit Suisse México SA Institución de Banca Múltiple Grupo Financiero -Banco Regional de Monterrey, S.A. Institución de Banca Múltiple -Más Fondos, S.A. de C.V., Sociedad Operadora de Fondos de Inversión. -Fondos Mexicanos S.A. de C.V. -CI Casa de Bolsa S.A. de C.V. -Allianz-Fondika, S.A. de C.V. Soc. Distrib. Integral de Acciones de Fondos de Inversión -Operadora Mifel S.A. de C.V. Sociedad Operadora de Fondos de Inversión Grupo Financiero Mifel - Banca Mifel S.A. Institución de Banca Múltiple. Grupo Financiero Mifel - Invermerica Distribuidora de Fondos S.A. de C.V. Sociedad Distribuidora Integral de Acciones de Fondos de Inversión -Compass Investments de México S.A. de C.V. Sociedad Operadora de Fondos. de Inv. -Zurich Fondos México, Sociedad Distribuidora Integral de Acciones de Fondos de Inversión S.A. de C.V. - Monex Casa De Bolsa, SA. de C.V., Monex Grupo Financiero
Valuadora	Operadora COVAF, S.A. de C.V., Soc. Operadora Limitada de Fondos de Inversión
Calificadora	No Aplica

CENTRO DE ATENCIÓN AL CLIENTE

Contacto	servicioclientes@principal.com
Número telefónico	01-800-2774624
Horario	8:00 a 18:00 hrs.

PÁGINA(S) ELECTRÓNICA(S)

Operadora	www.principal.com.mx
Distribuidora(s)	www.principal.com.mx www.oafondos.com.mx www.intercam.com.mx www.bancodebajio.com.mx www.ubs.com.mx www.masfondos.com www.fondosmexicanos.com www.cicb.com.mx www.allianzfondika.com.mx www.credit-suisse.com www.banregio.com www.seicompass.com.mx www.mifel.com.mx www.invermerica.com www.zurich.com.mx www.monex.com.mx

ADVERTENCIAS

La sociedad de inversión no cuenta con garantía alguna del IPAB, ni de la sociedad operadora ni del Grupo Financiero al que, en su caso, esta última pertenezca. La inversión en la sociedad se encuentra respaldada hasta por el monto de su patrimonio.

La inscripción en el Registro Nacional de Valores tendrá efectos declarativos y no convalidan los actos jurídicos que sean nulos de conformidad con las leyes aplicables, ni implican certificación sobre la bondad de los valores inscritos en el mismo, o sobre la solvencia, liquidez o calidad crediticia de la sociedad de inversión.

Ningún intermediario financiero, apoderado para celebrar operaciones con el público, o cualquier otra persona, está autorizado para proporcionar información o hacer declaración alguna adicional al contenido del presente documento o el prospecto de información al público inversionista, por lo que deberán entenderse como no autorizadas por la sociedad.

Para mayor información, visite la página electrónica de nuestra operadora y/o distribuidora(s), donde podrá consultar el prospecto de información al público inversionista de la sociedad, así como la información actualizada sobre la cartera de inversiones de la sociedad.

El presente documento y el prospecto de información al público inversionista, son los únicos documentos de venta que reconoce la sociedad de inversión como válidos.

Documento con información clave para la inversión

Principal SAM I, S.A. DE C.V., Fondo de Inversión de Renta Variable

Al 31 de Diciembre de 2017 "En trámite de cambio de prospecto"



Tipo	Fondo de Inversión en Renta Variable	Clase y serie accionaria	Posibles adquirentes	Montos mínimos de inversión (\$)
Categoría	RVDIS- Discrecional	XC	No Contribuyentes	N/A
Clave de pizarra	PRINLS1			
Calificación	No Aplica			
Fecha de autorización	29 de enero del 2016			

IMPORTANTE: El valor de un Fondo de inversión, cualquiera que sea su política de inversión, está sujeta a la fluctuación de los mercados, por lo que el inversionista puede obtener ganancias y pérdidas.

OBJETIVO DE INVERSIÓN: El objetivo del Fondo PRINLS2 consiste en ofrecer una alternativa de inversión a largo plazo basada en determinado nivel de riesgo. EL Fondo PRINLS2 estará invertido mayoritariamente en sociedades de inversión, ETFs o Tracks de Deuda o Renta Variable, pudiendo ser estas nacionales o extranjeras. Lo anterior se complementa con la inversión en valores de deuda o de renta variable en directo. Para alcanzar el objetivo se lleva a cabo una diversificación de la inversión general en instrumentos de deuda del 35% al 65% del total de los activos y en instrumentos de renta variable del 35% al 65% del total de los activos. El Fondo PRINLS2 tiene una volatilidad asociada de moderada y el plazo sugerido de permanencia en el Fondo tomando en cuenta su objetivo de inversión, se estima o considera adecuado en 2 años.

INFORMACIÓN RELEVANTE

Al realizar una diversificación en activos en rangos: a) deuda: 65 % a 95% y b) renta variable 5% a 35%, su exposición principal es:

- Riesgo de liquidez ya que invertirá 1% en valores de fácil realización y/o valores con vencimiento menor a 3 meses y límite de recompra de 15%; además que la venta anticipada o forzosa de algunos valores pudiera ocasionar bajas en su precio, para hacer frente a obligaciones con los inversionistas.
- Riesgo de mercado ya que el fondo podría incurrir en minusvalías derivado de alzas en las tasas de interés de los valores que integran las carteras de los fondos, ETFs o Tracks subyacentes de deuda o en los valores de deuda en directo o bien una disminución en el precio de las acciones que integran los portafolios de los fondos, ETFs o Tracks subyacentes de renta variable, así como fluctuaciones en el tipo de cambio (para valores internacionales).

Valor en Riesgo (VaR) de la cartera de inversión respecto de sus activos netos:

1.13% con una probabilidad de 95%.

La pérdida que en un escenario pesimista (5 en 100 veces) puede enfrentar el Fondo de inversión en un lapso de 1 día, es de 11.3 pesos por cada 1000 invertidos. (Este dato es solo una estimación, las expectativas de pérdida podrían ser mayores, incluso por el monto total de la inversión realizada y es válida únicamente en condiciones normales de mercado).

DESEMPEÑO HISTÓRICO

Serie "XC"

Índice de referencia: N/A

Tabla de Rendimientos Efectivos						
	Último mes %	Últimos 3 meses %	Últimos 12 meses %	2016	2015	2014
Rendimiento Bruto	2.50%	4.24%	8.17%	13.14%	7.27%	10.67%
Rendimiento Neto	2.29%	3.60%	5.49%	10.28%	4.58%	7.88%
Tasa libre de riesgo (Cetes 28 días)	0.56%	1.78%	6.90%	4.12%	3.05%	3.12%
Índice de Referencia	2.82%	4.48%	7.78%	14.79%	6.25%	8.80%

El rendimiento neto es después de comisiones y el que obtuvo el inversionista en el periodo.

La tasa libre de riesgo es una tasa que no incluye descuentos por comisiones, impuestos o cualquier otro gasto.

*El desempeño del Fondo en el pasado, no necesariamente es indicativo del desempeño que tendrá en el futuro.

RÉGIMEN Y POLÍTICA DE INVERSIÓN

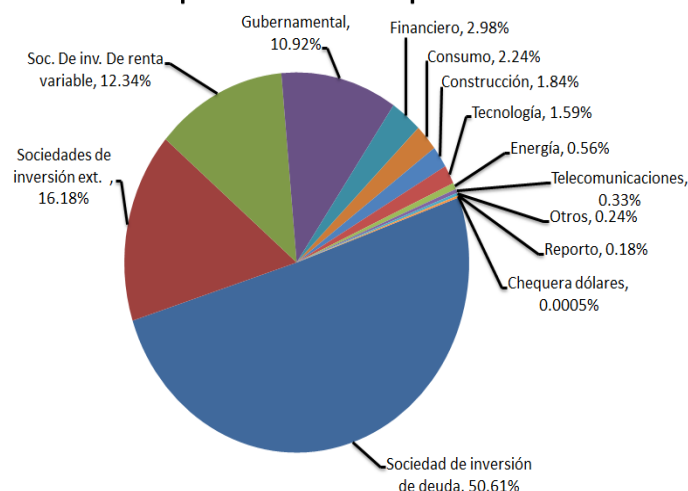
- El Fondo PRINLS1 mantiene una gestión activa, al utilizar modelos técnicos y análisis para identificar oportunidades de inversión y posibles amenazas.
- El Fondo estará mayoritariamente invertido en acciones de otras sociedades de inversión de deuda o renta variable, nacional o extranjera, incluidos otros mecanismos de inversión colectiva.
- El Fondo PRINLS1 invierte diversificadamente en activos en rangos: a) de deuda 65% al 95% y renta variable 5% al 35%. EL fondo PRINLS1 se opera en el mercado nacional y extranjero
- Para construir su cartera invertirá en rangos de los diferentes activos (ver inciso anterior) asociando los mismos a un grado de riesgo. El fondo no tiene un benchmark de referencia.
- El Fondo PRINLS1 invertirá hasta el 100% en activos emitidos por sociedades del mismo consorcio empresarial al que, pertenece su Operadora, siempre y cuando se trate de sociedades de inversión administradas por la misma Operadora y sociedades de inversión y/o unidades colectivas de inversión extranjeras.
- El Fondo PRINLS1 podrá invertir hasta el 10% en vehículos de inversión de bienes raíces (específicamente Fibras).

COMPOSICIÓN DE LA CARTERA DE INVERSIÓN

Principales 10 Activos de inversiones al 31 de Diciembre de 2017

Emisora	Activo objeto de inversión - subyacente		Monto \$	%
	Nombre	Tipo		
PRINCIPAL	PRINMAS	Acciones	\$945,493,337	21.78%
PRINCIPAL	PIFHYAC	Acciones	\$702,700,936	16.18%
PRINCIPAL	PRINFMP	Acciones	\$607,703,579	14.00%
PRINCIPAL	PRINGLP	Acciones	\$369,670,083	8.51%
Gobierno Federal	UDIBONOS	Deuda	\$322,358,146	7.42%
PRINCIPAL	PRINFTR	Acciones	\$274,312,000	6.32%
PRINCIPAL	PRINRVA	Acciones	\$229,150,885	5.28%
PRINCIPAL	PEMERGE	Acciones	\$227,103,523	5.23%
Gobierno Federal	BONOS M	Deuda	\$151,725,913	3.49%
TRAC Tit. ref. acciones extr.	ETFs	Acciones	\$129,229,957	2.98%
Cartera Total			\$4,341,685,034	100.00%

Composición de Cartera por Sector



COMISIONES Y REMUNERACIONES POR LA PRESTACIÓN DE SERVICIOS



Pagadas por el cliente

Concepto	Serie "XC"		Serie más representativa "FA"	
	%	\$	%	\$
Incumplimiento plazo mínimo de permanencia	0.00%	\$0.00	0.00%	\$0.00
Incumplimiento saldo mínimo de inversión	0.00%	\$0.00	0.00%	\$0.00
Compra de acciones	0.00%	\$0.00	1.80%	\$18.00
Venta de acciones	N/A	N/A	N/A	N/A
Servicio por Asesoría	0.00%	\$0.00	0.00%	\$0.00
Servicio de Custodia de acciones	N/A	N/A	N/A	N/A
Servicio de Administración de acciones	N/A	N/A	N/A	N/A
Otras	0.00%	\$0.00	0.00%	\$0.00
Total	0.00%	\$0.00	1.80%	\$18.00

Pagadas por el Fondo de inversión

Concepto	Serie "XC"		Serie más representativa "FA"	
	%	\$	%	\$
Administración de activos	2.27%	\$23.00	1.30%	\$12.70
Administración de activos / sobre desempeño	0.00%	\$0.00	0.00%	\$0.00
Distribución de acciones	0.00%	\$0.00	0.00%	\$0.00
Valuación de acciones	0.01%	\$0.10	0.01%	\$0.10
Depósito de acciones de la SI	0.00%	\$0.00	0.00%	\$0.00
Depósito de acciones	N/A	N/A	N/A	N/A
Contabilidad	0.00%	\$0.00	0.00%	\$0.00
Otras	0.02%	\$0.20	0.02%	\$0.20
Total	2.30%	\$23.30	1.33%	\$13.00

* Monto por cada \$1,000 pesos invertidos

INFORMACIÓN SOBRE COMISIONES Y REMUNERACIONES

Las comisiones por compra y venta de acciones, pueden disminuir el monto total de su inversión. Esto implica que usted recibiría un monto menor después de una operación. Lo anterior, junto con las comisiones pagadas por la sociedad, representa una reducción del rendimiento total que recibiría por su inversión en la sociedad.

Las comisiones por distribución de acciones pueden variar de distribuidor en distribuidor. Si quiere conocer la comisión específica consulte a su distribuidor.

Algunos prestadores de servicios pueden establecer acuerdos con la sociedad y ofrecerle descuentos por sus servicios. Para conocer de su existencia y el posible beneficio para usted, pregunte con su distribuidor.

El prospecto de información, contiene un mayor detalle de los conflictos

POLÍTICAS DE COMPRA Y VENTA DE ACCIONES

Plazo mínimo de permanencia	No Aplica	Liquidez	Diaria
Recepción de órdenes	Todos los días hábiles	Horario	De las 8:30 hrs hasta las 13:30 hrs.
Ejecución de operaciones	Mismo día de la recepción de la orden.	Límites de recompra	Hasta el 15% del total del portafolio.
Liquidación de operaciones	Órdenes de compra 48 hrs y venta 5 días hábiles posteriores a la ejecución	Diferencial *	No se ha aplicado el diferencial en el último año

* La sociedad de inversión ante condiciones desordenadas de mercado u operaciones inusuales, podrá aplicar a las operaciones de compraventa de sus acciones, un diferencial sobre el precio actualizado de valuación de dichas acciones, que haya determinado previamente, y conservarlo a favor de los inversionistas que permanecen en la sociedad.

PRESTADORES DE SERVICIOS

Operadora	Principal Fondos de Inversión, S.A. de C.V., Operadora de Fondos de Inversión, Principal Grupo Financiero
Distribuidora(s)	-Principal Fondos de Inversión, S.A. de C.V., Operadora de Fondos de Inversión, Principal Grupo Financiero -O'Rourke & Asociados, S.A. de C.V., Sociedad Distribuidora de Acciones de Fondos de Inversión -Intercam Fondos S.A. de C.V. Sociedad Operadora de Fondos de Inversión -Banco del Bajío S.A. Institución de Banca Múltiple -UBS Casa de Bolsa, S.A. de C.V. UBS Grupo Financiero -Banco Credit Suisse México SA Institución de Banca Múltiple Grupo Financiero -Banco Regional de Monterrey, S.A. Institución de Banca Múltiple -Más Fondos, S.A. de C.V., Sociedad Operadora de Fondos de Inversión. -Fondos Mexicanos S.A. de C.V. -CI Casa de Bolsa S.A. de C.V. -Allianz-Fondika, S.A. de C.V. Soc. Distrib. Integral de Acciones de Fondos de Inversión -Operadora Mifel S.A. de C.V. Sociedad Operadora de Fondos de Inversión Grupo Financiero Mifel - Banca Mifel S.A. Institución de Banca Múltiple. Grupo Financiero Mifel - Invermerica Distribuidora de Fondos S.A. de C.V. Sociedad Distribuidora Integral de Acciones de Fondos de Inversión -Compass Investments de México S.A. de C.V. Sociedad Operadora de Fondos. de Inv. -Zurich Fondos México, Sociedad Distribuidora Integral de Acciones de Fondos de Inversión S.A. de C.V. - Monex Casa De Bolsa, SA. de C.V., Monex Grupo Financiero
Valuadora	Operadora COVAF, S.A. de C.V., Soc. Operadora Limitada de Fondos de Inversión
Calificadora	No Aplica

CENTRO DE ATENCIÓN AL CLIENTE

Contacto	servicioalclientes@principal.com
Número telefónico	01-800-2774624
Horario	8:00 a 18:00 hrs.

PÁGINA(S) ELECTRÓNICA(S)

Operadora	www.principal.com.mx
Distribuidora(s)	www.principal.com.mx www.oafondos.com.mx www.intercam.com.mx www.bancodebajio.com.mx www.ubs.com.mx www.masfondos.com www.fondosmexicanos.com www.cicb.com.mx www.allianzfondika.com.mx www.credit-suisse.com www.banregio.com www.seicompass.com.mx www.mifel.com.mx www.invermerica.com www.zurich.com.mx www.monex.com.mx

ADVERTENCIAS

La sociedad de inversión no cuenta con garantía alguna del IPAB, ni de la sociedad operadora ni del Grupo Financiero al que, en su caso, esta última pertenezca. La inversión en la sociedad se encuentra respaldada hasta por el monto de su patrimonio.

La inscripción en el Registro Nacional de Valores tendrá efectos declarativos y no convalidan los actos jurídicos que sean nulos de conformidad con las leyes aplicables, ni implican certificación sobre la bondad de los valores inscritos en el mismo, o sobre la solvencia, liquidez o calidad crediticia de la sociedad de inversión.

Ningún intermediario financiero, apoderado para celebrar operaciones con el público, o cualquier otra persona, está autorizado para proporcionar información o hacer declaración alguna adicional al contenido del presente documento o el prospecto de información al público inversionista, por lo que deberán entenderse como no autorizadas por la sociedad.

Para mayor información, visite la página electrónica de nuestra operadora y/o distribuidora(s), donde podrá consultar el prospecto de información al público inversionista de la sociedad, así como la información actualizada sobre la cartera de inversiones de la sociedad.

El presente documento y el prospecto de información al público inversionista, son los únicos documentos de venta que reconoce la sociedad de inversión como válidos.