

Documento con información clave para la inversión

Fondo Principal Horizonte E, S.A. de C.V. Fondo de Inversión de Renta Variable

Al 31 de Diciembre de 2017 "En trámite de cambio de prospecto"



Tipo	RV- Renta Variable	Clase y serie accionaria	Posibles adquirientes	Montos mínimos de inversión (\$)
Clasificación	RVESD- Especializada en Deuda	A	Capital Fijo	N/A
Clave de pizarra	PRGLOB			
Calificación	N/A			
Fecha de autorización	29 de enero del 2016			

IMPORTANTE: El valor de una sociedad de inversión, cualquiera que sea su política de inversión, está sujeta a la fluctuación de los mercados, por lo que el inversionista puede obtener ganancias y pérdidas.

OBJETIVO DE INVERSIÓN: Fondo de Renta Variable con horizonte de inversión de largo plazo, invertirá principalmente en instrumentos de deuda emitida en mercados de valores extranjeros; a través de mecanismos de inversión colectiva extranjeros (TRAC's o ETF's) que repliquen el desempeño de dichos instrumentos o de índices compuestos a partir de este tipo de instrumentos. De manera complementaria podrá invertir en activos de deuda emitidos o garantizados por el Gobierno Federal, Banco de México, gobiernos estatales y municipales, instituciones de crédito, en directo o en reporto, denominados en Euros, Dólares o moneda nacional, así como en mecanismos de inversión colectiva extranjeros (TRAC's o ETF's) o sociedades de inversión que repliquen el comportamiento de las monedas de los Mercados Emergentes, Euros y Dólares. El plazo mínimo de permanencia recomendado para que el inversionista mantenga su inversión se estima o considera adecuado en tres años.

INFORMACIÓN RELEVANTE

Los principales riesgos a los que está expuesto el fondo son:

- Riesgo de mercado, ya que se podría incurrir en minusvalías derivadas del valor de los Trac's o ETF'S, alzas en tasas de interés (por estar invertidos los Trac's o ETF'S en instrumentos de deuda).
- Riesgo cambiario; ya que podría incurrir en minusvalías derivadas de fluctuaciones del valor del peso al estar invertidos los valores en otras monedas. Así si al efectuar la conversión los valores se apreciaron en pesos el fondo subirá de precio y viceversa.

[Valor en Riesgo (VaR) de la cartera de inversión respecto de sus activos netos:

2.46% con una probabilidad de 95%.

La pérdida que en un escenario pesimista (5 en 100 veces) puede enfrentar la sociedad de inversión en un lapso de 1 día, es de 24.6 pesos por cada 1000 invertidos. **(Este dato es solo una estimación, las expectativas de pérdida podrían ser mayores, incluso por el monto total de la inversión realizada y únicamente es válida en condiciones normales de mercado).**

DESEMPEÑO HISTÓRICO

Serie "A"

Índice de referencia: ETF IEI 50%+ ETF HYG 10% + ETF LQD 20% + ETF EMB 20%

Tabla de Rendimientos Efectivos						
	Último mes %	Últimos 3 meses %	Últimos 12 meses %	2016	2015	2014
Rendimiento Bruto	6.85%	8.67%	0.58%	26.25%	15.95%	16.56%
Rendimiento Neto	6.85%	8.67%	0.58%	26.25%	15.95%	16.56%
Tasa libre de riesgo (Cetes 28 días)	0.56%	1.78%	6.90%	4.12%	3.05%	3.12%
Índice de Referencia	5.79%	8.08%	-0.88%	25.49%	17.96%	17.92%

El rendimiento neto es después de comisiones y el que obtuvo el inversionista en el periodo.

La tasa libre de riesgo es una tasa que no incluye descuentos por comisiones o cualquier otro gasto.

*El desempeño de la sociedad en el pasado, no necesariamente es indicativo del desempeño que tendrá en el futuro.

RÉGIMEN Y POLÍTICA DE INVERSIÓN

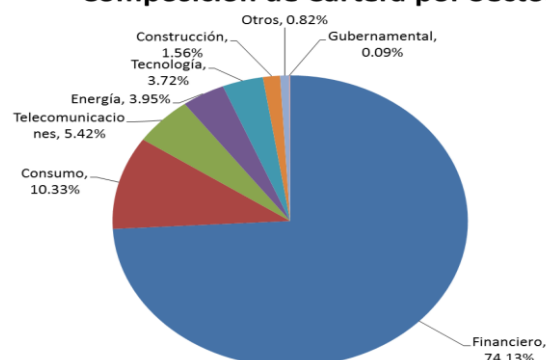
- Mantiene una gestión activa utilizando una combinación de modelos técnicos y de análisis fundamental para identificar la selección de las distintas emisoras.
- Invertirá mínimo 80% en instrumentos de deuda emitida en mercados de valores extranjeros; a través de mecanismos de inversión colectiva extranjeros (ETFs o Tracks listados en el SIC) que repliquen el desempeño de dichos instrumentos o de índices compuestos a partir de este tipo de instrumentos.
- Invertirá de manera directa en activos de deuda, TRAC's o ETFs (diferentes a la inversión principal) emitidos en mercados de valores extranjeros, sociedades de inversión y otros activos de deuda que se adquieran de forma complementaria. El fondo PRGLOB se operara en el mercado nacional y extranjero.
- La base de referencia del fondo será un índice interno conformado por los siguientes ETFs de Ishares: IEI (50%), HYG (10%), LQD (20%), EMB (20%).
- Podrá invertir en acciones emitidas por sociedades del mismo consorcio de PRINCIPAL.
- No realizará operaciones (directa o indirectamente a través de los fondos subyacentes, ETFs o Tracks) con instrumentos derivados, valores estructurados, títulos fiduciarios de capital o valores respaldados por activos.

COMPOSICIÓN DE LA CARTERA DE INVERSIÓN

Principales inversiones al 31 de Diciembre de 2017

Emisora	Activo objeto de inversión - subyacente		Monto \$	%
	Nombre	Tipo		
TRAC Tit. ref. acciones extr.	ETFs	Acciones	\$170,425,647	74.13%
TRAC Tit. ref. acciones extr.	ETFs	Acciones	\$23,738,391	10.33%
TRAC Tit. ref. acciones extr.	ETFs	Acciones	\$12,452,989	5.42%
TRAC Tit. ref. acciones extr.	ETFs	Acciones	\$9,072,728	3.95%
TRAC Tit. ref. acciones extr.	ETFs	Acciones	\$8,544,443	3.72%
TRAC Tit. ref. acciones extr.	ETFs	Acciones	\$3,579,325	1.56%
TRAC Tit. ref. acciones extr.	ETFs	Acciones	\$1,875,796	0.82%
Gobierno Federal	BPAG91 180816	Reporto	\$216,913	0.09%
Cartera Total			\$229,906,232	100.00%

Composición de Cartera por Sector



Pagadas por el cliente

Concepto	Serie "A"		Serie más representativa "F4"	
	%	\$	%	\$
Incumplimiento plazo mínimo de permanencia	0.00%	\$0.00	0.00%	\$0.00
Incumplimiento saldo mínimo de inversión	0.00%	\$0.00	0.00%	\$0.00
Compra de acciones	0.00%	\$0.00	0.00%	\$0.00
Venta de acciones	0.00%	\$0.00	0.00%	\$0.00
Servicio por Asesoría	0.00%	\$0.00	0.00%	\$0.00
Servicio de Custodia de acciones	0.00%	\$0.00	0.00%	\$0.00
Servicio de Administración de acciones	N/A	N/A	N/A	N/A
Otras	0.00%	\$0.00	0.00%	\$0.00
Total	0.00%	\$0.00	0.00%	\$0.00

Ninguna de las distribuidoras cobra comisiones

Pagadas por la Sociedad de inversión

Concepto	Serie "A"		Serie más representativa "F4"	
	%	\$	%	\$
Administración de activos	0.00%	\$0.00	0.80%	\$8.00
Administración de activos / sobre desempeño	0.00%	\$0.00	0.00%	\$0.00
Distribución de acciones	0.00%	\$0.00	0.00%	\$0.00
Valuación de acciones	0.00%	\$0.00	0.00%	\$0.00
Depósito de acciones de la SI	0.00%	\$0.00	0.00%	\$0.00
Depósito de valores	0.00%	\$0.00	0.00%	\$0.00
Contabilidad	0.00%	\$0.00	0.00%	\$0.00
Otras	0.00%	\$0.00	0.00%	\$0.00
Total	0.00%	\$0.00	0.80%	\$8.00

* Monto por cada \$1,000 pesos invertidos

POLÍTICAS PARA LA COMPRA-VENTA DE ACCIONES

Plazo mínimo de permanencia	No Aplica	Liquidez	Diaria.
Recepción de órdenes	Todos los días hábiles.	Horario	De las 8:30 hrs. hasta las 13:30 hrs.
Ejecución de operaciones	Mismo día de la recepción de la orden.	Límites de recompra	100% de la tenencia individual, siempre y cuando el importe sea inferior al 20% del total del portafolio.
Liquidación de operaciones	48 hrs. después de la ejecución	Diferencial *	El diferencial no se ha aplicado en el último año.

* La sociedad de inversión ante condiciones desordenadas de mercado u operaciones inusuales, podrá aplicar a las operaciones de compraventa de sus acciones, un diferencial sobre el precio actualizado de valuación de dichas acciones, que haya determinado previamente, y conservarlo a favor de los inversionistas que permanecen en la sociedad.

PRESTADORES DE SERVICIOS

Operadora	Principal Fondos de Inversión, S.A. de C.V., Operadora de Fondos de Inversión, Principal Grupo Financiero
Distribuidora(s)	<ul style="list-style-type: none"> - Principal Fondos de Inversión, S.A. de C.V., Operadora de Fondos de Inversión, Principal Grupo Financiero - Allianz-Fondika, S.A. de C.V. Soc. Dist. Integral de Acciones de Soc. de Inv. - Banca Mifel S.A. Institución de Banca Múltiple. Grupo Financiero Mifel. - Banco Credit Suisse México SA Inst. de Banca Múltiple. Grupo Financiero Credit Suisse - Banco del Bajío, S.A., Institución de Banca Múltiple - Banco Regional de Monterrey, S.A. Institución de Banca Múltiple - CI Casa de Bolsa S.A. de C.V. - Compass Investments de México S.A. de C.V. SOSI - Fondos Mexicanos S.A. de C.V. - Intercam Fondos de Inversión, S.A. de C.V. SOSI - Invermerica Distribuidora de Fondos S.A. de C.V. Soc. Dist. Int. de Acc. de Soc. de Inv. - J.P. Morgan Casa de Bolsa S.A. de C.V., J.P. Morgan Grupo Financiero - Más Fondos S.A. de C.V., Soc. Dist. Integral de Acciones de Soc. de Inv. - Monex Operadora de Fondos, S.A. de C.V. - O'Rourke & Asociados, S.A. de C.V. - Old Mutual Operadora de Fondos, S.A. de C.V. SOSI - Operadora Mifel S.A. de C.V. SOSI. Grupo Financiero Mifel - UBS Casa de Bolsa S.A. de C.V. UBS Grupo Financiero - Vector Casa de Bolsa, S.A. de C.V. - Zurich Fondos México, Soc. Dist. Integral de Acciones de Soc. de Inv. S.A. de C.V. - MONEX Casa De Bolsa, S.A. De C.V., MONEX Grupo Financiero
Valuadora	COVAF, S.A. de C.V.
Calificadora	No Aplica

CENTRO DE ATENCIÓN INVERSIONISTAS

Contacto	servicioalclientes@principal.com
Número telefónico	01-800-2774624725
Horario	9:00 a 18:00 hrs.

PÁGINA(S) ELECTRÓNICA(S)

Operadora	www.principal.com.mx		
Distribuidora(s)	www.principal.com.mx	www.seiccompass.com.mx	www.monex.com.mx
	www.allianzfondika.com.mx	www.fondosmexicanos.com	www.oafondos.com.mx
	www.mifel.com.mx	www.intercam.com.mx	www.oldmutual.com.mx
	www.credit-suisse.com	www.invermerica.com	www.ubs.com.mx
	www.bancodebajio.com.mx	www.jpmmorgan.com	www.vector.com.mx
	www.banregio.com.mx	www.masfondos.com	www.zurich.com.mx
	www.cicb.com.mx		

INFORMACIÓN SOBRE COMISIONES Y REMUNERACIONES

Las comisiones por compra y venta de acciones, pueden disminuir el monto total de su inversión. Esto implica que usted recibiría un monto menor después de una operación. Lo anterior, junto con las comisiones pagadas por la sociedad, representa una reducción del rendimiento total que recibiría por su inversión en la sociedad.

Las comisiones por distribución de acciones pueden variar de distribuidor en distribuidor. Si quiere conocer la comisión específica consulte a su distribuidor.

Algunos prestadores de servicios pueden establecer acuerdos con la sociedad y ofrecerle descuentos por sus servicios. Para conocer de su existencia y el posible beneficio para usted, pregunte con su distribuidor.

El prospecto de información, contiene un mayor detalle de los conflictos de interés a los que pudiera estar sujeto.

ADVERTENCIAS

La sociedad de inversión no cuenta con garantía alguna del IPAB, ni de la sociedad operadora ni del Grupo Financiero al que, en su caso, esta última pertenezca. La inversión en la sociedad se encuentra respaldada hasta por el monto de su patrimonio.

La inscripción en el Registro Nacional de Valores tendrá efectos declarativos y no convalidan los actos jurídicos que sean nulos de conformidad con las leyes aplicables, ni implican certificación sobre la bondad de los valores inscritos en el mismo, o sobre la solvencia, liquidez o calidad crediticia de la sociedad de inversión.

Ningún intermediario financiero, apoderado para celebrar operaciones con el público, o cualquier otra persona, está autorizado para proporcionar información o hacer declaración alguna adicional al contenido del presente documento o el prospecto de información al público inversionista, por lo que deberán entenderse como no autorizadas por la sociedad.

Para mayor información, visite la página electrónica de nuestra operadora y/o distribuidora(s), donde podrá consultar el prospecto de información al público inversionista de la sociedad, así como la información actualizada sobre la cartera de inversiones de la sociedad.

El presente documento y el prospecto de información al público inversionista, son los únicos documentos de venta que reconoce la sociedad de inversión como válidos.

Documento con información clave para la inversión

Fondo Principal Horizonte E, S.A. de C.V. Fondo de Inversión de Renta Variable

Al 31 de Diciembre de 2017 "En trámite de cambio de prospecto"



Tipo	RV- Renta Variable	Clase y serie accionaria	Posibles adquirientes	Montos mínimos de inversión (\$)
Clasificación	RVESD- Especializada en Deuda	F0	Personas Físicas	10 Mil
Clave de pizarra	PRGLOB			
Calificación	N/A			
Fecha de autorización	29 de enero del 2016			

IMPORTANTE: El valor de una sociedad de inversión, cualquiera que sea su política de inversión, está sujeta a la fluctuación de los mercados, por lo que el inversionista puede obtener ganancias y pérdidas.

OBJETIVO DE INVERSIÓN: Fondo de Renta Variable con horizonte de inversión de largo plazo, invertirá principalmente en instrumentos de deuda emitida en mercados de valores extranjeros; a través de mecanismos de inversión colectiva extranjeros (TRAC's o ETF's) que repliquen el desempeño de dichos instrumentos o de índices compuestos a partir de este tipo de instrumentos. De manera complementaria podrá invertir en activos de deuda emitidos o garantizados por el Gobierno Federal, Banco de México, gobiernos estatales y municipales, instituciones de crédito, en directo o en reporto, denominados en Euros, Dólares o moneda nacional, así como en mecanismos de inversión colectiva extranjeros (TRAC's o ETF's) o sociedades de inversión que repliquen el comportamiento de las monedas de los Mercados Emergentes, Euros y Dólares. El plazo mínimo de permanencia recomendado para que el inversionista mantenga su inversión se estima o considera adecuado en tres años.

INFORMACIÓN RELEVANTE

Los principales riesgos a los que está expuesto el fondo son:

- Riesgo de mercado, ya que se podría incurrir en minusvalías derivadas del valor de los Trac's o ETF'S, alzas en tasas de interés (por estar invertidos los Trac's o ETF'S en instrumentos de deuda).
- Riesgo cambiario; ya que podría incurrir en minusvalías derivadas de fluctuaciones del valor del peso al estar invertidos los valores en otras monedas. Así si al efectuar la conversión los valores se apreciaron en pesos el fondo subirá de precio y viceversa.

[Valor en Riesgo (VaR) de la cartera de inversión respecto de sus activos netos:

2.46% con una probabilidad de 95%.

La pérdida que en un escenario pesimista (5 en 100 veces) puede enfrentar la sociedad de inversión en un lapso de 1 día, es de 24.6 pesos por cada 1000 invertidos. **(Este dato es solo una estimación, las expectativas de pérdida podrían ser mayores, incluso por el monto total de la inversión realizada y únicamente es válida en condiciones normales de mercado).**

DESEMPEÑO HISTÓRICO

Serie "F0"

Índice de referencia: ETF IEI 50%+ ETF HYG 10% + ETF LQD 20% + ETF EMB 20%

Tabla de Rendimientos Efectivos						
	Último mes %	Últimos 3 meses %	Últimos 12 meses %	2016	2015	2014
Rendimiento Bruto	6.85%	8.67%	0.58%	26.25%	15.95%	16.56%
Rendimiento Neto	6.65%	8.09%	-1.55%	23.57%	13.47%	14.19%
Tasa libre de riesgo (Cetes 28 días)	0.56%	1.78%	6.90%	4.12%	3.05%	3.12%
Índice de Referencia	5.79%	8.08%	-0.88%	25.49%	17.96%	17.92%

El rendimiento neto es después de comisiones y el que obtuvo el inversionista en el periodo.

La tasa libre de riesgo es una tasa que no incluye descuentos por comisiones o cualquier otro gasto.

*El desempeño de la sociedad en el pasado, no necesariamente es indicativo del desempeño que tendrá en el futuro.

RÉGIMEN Y POLÍTICA DE INVERSIÓN

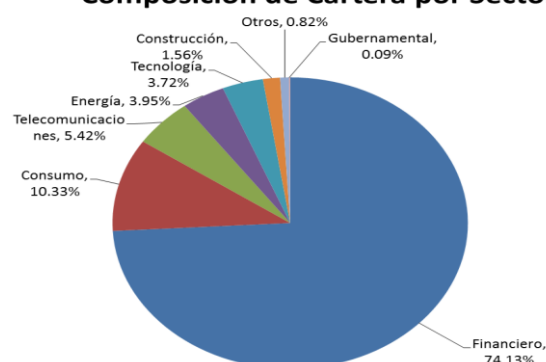
- Mantiene una gestión activa utilizando una combinación de modelos técnicos y de análisis fundamental para identificar la selección de las distintas emisoras.
- Invertirá mínimo 80% en instrumentos de deuda emitida en mercados de valores extranjeros; a través de mecanismos de inversión colectiva extranjeros (ETFs o Tracks listados en el SIC) que repliquen el desempeño de dichos instrumentos o de índices compuestos a partir de este tipo de instrumentos.
- Invertirá de manera directa en activos de deuda, TRAC's o ETFs (diferentes a la inversión principal) emitidos en mercados de valores extranjeros, sociedades de inversión y otros activos de deuda que se adquieran de forma complementaria. El fondo PRGLOB se operará en el mercado nacional y extranjero.
- La base de referencia del fondo será un índice interno conformado por los siguientes ETFs de Ishares: IEI (50%), HYG (10%), LQD (20%), EMB (20%).
- Podrá invertir en acciones emitidas por sociedades del mismo consorcio de PRINCIPAL.
- No realizará operaciones (directa o indirectamente a través de los fondos subyacentes, ETFs o Tracks) con instrumentos derivados, valores estructurados, títulos fiduciarios de capital o valores respaldados por activos.

COMPOSICIÓN DE LA CARTERA DE INVERSIÓN

Principales inversiones al 31 de Diciembre de 2017

Emisora	Activo objeto de inversión - subyacente		Monto \$	%
	Nombre	Tipo		
TRAC Tit. ref. acciones extr.	ETFs	Acciones	\$170,425,647	74.13%
TRAC Tit. ref. acciones extr.	ETFs	Acciones	\$23,738,391	10.33%
TRAC Tit. ref. acciones extr.	ETFs	Acciones	\$12,452,989	5.42%
TRAC Tit. ref. acciones extr.	ETFs	Acciones	\$9,072,728	3.95%
TRAC Tit. ref. acciones extr.	ETFs	Acciones	\$8,544,443	3.72%
TRAC Tit. ref. acciones extr.	ETFs	Acciones	\$3,579,325	1.56%
TRAC Tit. ref. acciones extr.	ETFs	Acciones	\$1,875,796	0.82%
Gobierno Federal	BPAG91 180816	Reporto	\$216,913	0.09%
Cartera Total			\$229,906,232	100.00%

Composición de Cartera por Sector



Pagadas por el cliente

Concepto	Serie "F0"		Serie más representativa "F4"	
	%	\$	%	\$
Incumplimiento plazo mínimo de permanencia	0.00%	\$0.00	0.00%	\$0.00
Incumplimiento saldo mínimo de inversión	0.00%	\$0.00	0.00%	\$0.00
Compra de acciones	0.00%	\$0.00	0.00%	\$0.00
Venta de acciones	0.00%	\$0.00	0.00%	\$0.00
Servicio por Asesoría	0.00%	\$0.00	0.00%	\$0.00
Servicio de Custodia de acciones	0.00%	\$0.00	0.00%	\$0.00
Servicio de Administración de acciones	N/A	N/A	N/A	N/A
Otras	0.00%	\$0.00	0.00%	\$0.00
Total	0.00%	\$0.00	0.00%	\$0.00

Ninguna de las distribuidoras cobra comisiones

Pagadas por la Sociedad de inversión

Concepto	Serie "F0"		Serie más representativa "F4"	
	%	\$	%	\$
Administración de activos	1.60%	\$16.00	0.80%	\$8.00
Administración de activos / sobre desempeño	0.00%	\$0.00	0.00%	\$0.00
Distribución de acciones	0.00%	\$0.00	0.00%	\$0.00
Valuación de acciones	0.00%	\$0.00	0.00%	\$0.00
Depósito de acciones de la SI	0.00%	\$0.00	0.00%	\$0.00
Depósito de valores	0.00%	\$0.00	0.00%	\$0.00
Contabilidad	0.00%	\$0.00	0.00%	\$0.00
Otras	0.00%	\$0.00	0.00%	\$0.00
Total	1.60%	\$16.00	0.80%	\$8.00

* Monto por cada \$1,000 pesos invertidos

POLÍTICAS PARA LA COMPRA-VENTA DE ACCIONES

Plazo mínimo de permanencia	No Aplica	Liquidez	Diaria.
Recepción de órdenes	Todos los días hábiles.	Horario	De las 8:30 hrs. hasta las 13:30 hrs.
Ejecución de operaciones	Mismo día de la recepción de la orden.	Límites de recompra	100% de la tenencia individual, siempre y cuando el importe sea inferior al 20% del total del portafolio.
Liquidación de operaciones	48 hrs. después de la ejecución	Diferencial *	El diferencial no se ha aplicado en el último año.

* La sociedad de inversión ante condiciones desordenadas de mercado u operaciones inusuales, podrá aplicar a las operaciones de compraventa de sus acciones, un diferencial sobre el precio actualizado de valuación de dichas acciones, que haya determinado previamente, y conservarlo a favor de los inversionistas que permanecen en la sociedad.

PRESTADORES DE SERVICIOS

Operadora	Principal Fondos de Inversión, S.A. de C.V., Operadora de Fondos de Inversión, Principal Grupo Financiero
Distribuidora(s)	<ul style="list-style-type: none"> - Principal Fondos de Inversión, S.A. de C.V., Operadora de Fondos de Inversión, Principal Grupo Financiero - Allianz-Fondika, S.A. de C.V. Soc. Dist. Integral de Acciones de Soc. de Inv. - Banca Mifel S.A. Institución de Banca Múltiple. Grupo Financiero Mifel. - Banco Credit Suisse México SA Inst. de Banca Múltiple. Grupo Financiero Credit Suisse - Banco del Bajío, S.A., Institución de Banca Múltiple - Banco Regional de Monterrey, S.A. Institución de Banca Múltiple - CI Casa de Bolsa S.A. de C.V. - Compass Investments de México S.A. de C.V. SOSI - Fondos Mexicanos S.A. de C.V. - Intercam Fondos de Inversión, S.A. de C.V. SOSI - Invermerica Distribuidora de Fondos S.A. de C.V. Soc. Dist. Int. de Acc. de Soc. de Inv. - J.P. Morgan Casa de Bolsa S.A. de C.V., J.P. Morgan Grupo Financiero - Más Fondos S.A. de C.V., Soc. Dist. Integral de Acciones de Soc. de Inv. - Monex Operadora de Fondos, S.A. de C.V. - O'Rourke & Asociados, S.A. de C.V. - Old Mutual Operadora de Fondos, S.A. de C.V. SOSI - Operadora Mifel S.A. de C.V. SOSI. Grupo Financiero Mifel - UBS Casa de Bolsa S.A. de C.V. UBS Grupo Financiero - Vector Casa de Bolsa, S.A. de C.V. - Zurich Fondos México, Soc. Dist. Integral de Acciones de Soc. de Inv. S.A. de C.V. - MONEX Casa De Bolsa, S.A. De C.V., MONEX Grupo Financiero
Valuadora	COVAF, S.A. de C.V.
Calificadora	No Aplica

CENTRO DE ATENCIÓN INVERSIONISTAS

Contacto	servicioclientes@principal.com
Número telefónico	01-800-2774624725
Horario	9:00 a 18:00 hrs.

PÁGINA(S) ELECTRÓNICA(S)

Operadora	www.principal.com.mx		
Distribuidora(s)	www.principal.com.mx	www.seiccompass.com.mx	www.monex.com.mx
	www.allianzfondika.com.mx	www.fondosmexicanos.com	www.oafondos.com.mx
	www.mifel.com.mx	www.intercam.com.mx	www.oldmutual.com.mx
	www.credit-suisse.com	www.invermerica.com	www.ubs.com.mx
	www.bancodebajio.com.mx	www.jpmorgan.com	www.vector.com.mx
	www.banregio.com.mx	www.masfondos.com	www.zurich.com.mx
	www.cicb.com.mx		

INFORMACIÓN SOBRE COMISIONES Y REMUNERACIONES

Las comisiones por compra y venta de acciones, pueden disminuir el monto total de su inversión. Esto implica que usted recibiría un monto menor después de una operación. Lo anterior, junto con las comisiones pagadas por la sociedad, representa una reducción del rendimiento total que recibiría por su inversión en la sociedad.

Las comisiones por distribución de acciones pueden variar de distribuidor en distribuidor. Si quiere conocer la comisión específica consulte a su distribuidor.

Algunos prestadores de servicios pueden establecer acuerdos con la sociedad y ofrecerle descuentos por sus servicios. Para conocer de su existencia y el posible beneficio para usted, pregunte con su distribuidor.

El prospecto de información, contiene un mayor detalle de los conflictos de interés a los que pudiera estar sujeto.

ADVERTENCIAS

La sociedad de inversión no cuenta con garantía alguna del IPAB, ni de la sociedad operadora ni del Grupo Financiero al que, en su caso, esta última pertenezca. La inversión en la sociedad se encuentra respaldada hasta por el monto de su patrimonio.

La inscripción en el Registro Nacional de Valores tendrá efectos declarativos y no convalidan los actos jurídicos que sean nulos de conformidad con las leyes aplicables, ni implican certificación sobre la bondad de los valores inscritos en el mismo, o sobre la solvencia, liquidez o calidad crediticia de la sociedad de inversión.

Ningún intermediario financiero, apoderado para celebrar operaciones con el público, o cualquier otra persona, está autorizado para proporcionar información o hacer declaración alguna adicional al contenido del presente documento o el prospecto de información al público inversionista, por lo que deberán entenderse como no autorizadas por la sociedad.

Para mayor información, visite la página electrónica de nuestra operadora y/o distribuidora(s), donde podrá consultar el prospecto de información al público inversionista de la sociedad, así como la información actualizada sobre la cartera de inversiones de la sociedad.

El presente documento y el prospecto de información al público inversionista, son los únicos documentos de venta que reconoce la sociedad de inversión como válidos.

Documento con información clave para la inversión

Fondo Principal Horizonte E, S.A. de C.V. Fondo de Inversión de Renta Variable

Al 31 de Diciembre de 2017 "En trámite de cambio de prospecto"



Tipo	RV- Renta Variable	Clase y serie accionaria	Posibles adquirientes	Montos mínimos de inversión (\$)
Clasificación	RVESD- Especializada en Deuda	F1	Personas Físicas	50 Mil
Clave de pizarra	PRGLOB			
Calificación	N/A			
Fecha de autorización	29 de enero del 2016			

IMPORTANTE: El valor de una sociedad de inversión, cualquiera que sea su política de inversión, está sujeta a la fluctuación de los mercados, por lo que el inversionista puede obtener ganancias y pérdidas.

OBJETIVO DE INVERSIÓN: Fondo de Renta Variable con horizonte de inversión de largo plazo, invertirá principalmente en instrumentos de deuda emitida en mercados de valores extranjeros; a través de mecanismos de inversión colectiva extranjeros (TRAC's o ETF's) que repliquen el desempeño de dichos instrumentos o de índices compuestos a partir de este tipo de instrumentos. De manera complementaria podrá invertir en activos de deuda emitidos o garantizados por el Gobierno Federal, Banco de México, gobiernos estatales y municipales, instituciones de crédito, en directo o en reporto, denominados en Euros, Dólares o moneda nacional, así como en mecanismos de inversión colectiva extranjeros (TRAC's o ETF's) o sociedades de inversión que repliquen el comportamiento de las monedas de los Mercados Emergentes, Euros y Dólares. El plazo mínimo de permanencia recomendado para que el inversionista mantenga su inversión se estima o considera adecuado en tres años.

INFORMACIÓN RELEVANTE

Los principales riesgos a los que está expuesto el fondo son:

- Riesgo de mercado, ya que se podría incurrir en minusvalías derivadas del valor de los Trac's o ETF'S, alzas en tasas de interés (por estar invertidos los Trac's o ETF'S en instrumentos de deuda).
- Riesgo cambiario; ya que podría incurrir en minusvalías derivadas de fluctuaciones del valor del peso al estar invertidos los valores en otras monedas. Así si al efectuar la conversión los valores se apreciaron en pesos el fondo subirá de precio y viceversa.

[Valor en Riesgo (VaR) de la cartera de inversión respecto de sus activos netos:

2.46% con una probabilidad de 95%.

La pérdida que en un escenario pesimista (5 en 100 veces) puede enfrentar la sociedad de inversión en un lapso de 1 día, es de 24.6 pesos por cada 1000 invertidos. **(Este dato es solo una estimación, las expectativas de pérdida podrían ser mayores, incluso por el monto total de la inversión realizada y únicamente es válida en condiciones normales de mercado).**

DESEMPEÑO HISTÓRICO

Serie "F1"

Índice de referencia: ETF IEI 50%+ ETF HYG 10% + ETF LQD 20% + ETF EMB 20%

Tabla de Rendimientos Efectivos						
	Último mes %	Últimos 3 meses %	Últimos 12 meses %	2016	2015	2014
Rendimiento Bruto	6.85%	8.67%	0.58%	26.25%	15.95%	16.56%
Rendimiento Neto	6.67%	8.15%	-1.32%	23.86%	13.73%	14.45%
Tasa libre de riesgo (Cetes 28 días)	0.56%	1.78%	6.90%	4.12%	3.05%	3.12%
Índice de Referencia	5.79%	8.08%	-0.88%	25.49%	17.96%	17.92%

El rendimiento neto es después de comisiones y el que obtuvo el inversionista en el periodo.

La tasa libre de riesgo es una tasa que no incluye descuentos por comisiones o cualquier otro gasto.

*El desempeño de la sociedad en el pasado, no necesariamente es indicativo del desempeño que tendrá en el futuro.

RÉGIMEN Y POLÍTICA DE INVERSIÓN

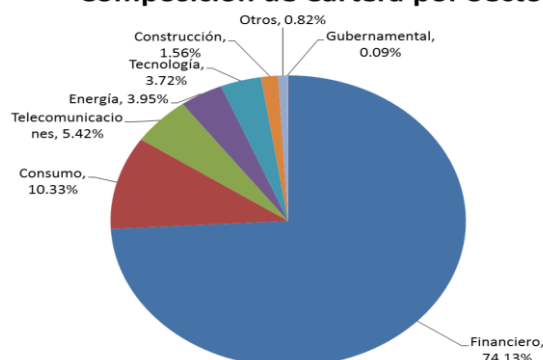
- Mantiene una gestión activa utilizando una combinación de modelos técnicos y de análisis fundamental para identificar la selección de las distintas emisoras.
- Invertirá mínimo 80% en instrumentos de deuda emitida en mercados de valores extranjeros; a través de mecanismos de inversión colectiva extranjeros (ETFs o Tracks listados en el SIC) que repliquen el desempeño de dichos instrumentos o de índices compuestos a partir de este tipo de instrumentos.
- Invertirá de manera directa en activos de deuda, TRAC's o ETFs (diferentes a la inversión principal) emitidos en mercados de valores extranjeros, sociedades de inversión y otros activos de deuda que se adquieran de forma complementaria. El fondo PRGLOB se operara en el mercado nacional y extranjero.
- La base de referencia del fondo será un índice interno conformado por los siguientes ETFs de Ishares: IEI (50%), HYG (10%), LQD (20%), EMB (20%).
- Podrá invertir en acciones emitidas por sociedades del mismo consorcio de PRINCIPAL.
- No realizará operaciones (directa o indirectamente a través de los fondos subyacentes, ETFs o Tracks) con instrumentos derivados, valores estructurados, títulos fiduciarios de capital o valores respaldados por activos.

COMPOSICIÓN DE LA CARTERA DE INVERSIÓN

Principales inversiones al 31 de Diciembre de 2017

Emisora	Activo objeto de inversión - subyacente		Monto \$	%
	Nombre	Tipo		
TRAC Tit. ref. acciones extr.	ETFs	Acciones	\$170,425,647	74.13%
TRAC Tit. ref. acciones extr.	ETFs	Acciones	\$23,738,391	10.33%
TRAC Tit. ref. acciones extr.	ETFs	Acciones	\$12,452,989	5.42%
TRAC Tit. ref. acciones extr.	ETFs	Acciones	\$9,072,728	3.95%
TRAC Tit. ref. acciones extr.	ETFs	Acciones	\$8,544,443	3.72%
TRAC Tit. ref. acciones extr.	ETFs	Acciones	\$3,579,325	1.56%
TRAC Tit. ref. acciones extr.	ETFs	Acciones	\$1,875,796	0.82%
Gobierno Federal	BPAG91 180816	Reporto	\$216,913	0.09%
Cartera Total			\$229,906,232	100.00%

Composición de Cartera por Sector



Pagadas por el cliente

Concepto	Serie "F1"		Serie más representativa "F4"	
	%	\$	%	\$
Incumplimiento plazo mínimo de permanencia	0.00%	\$0.00	0.00%	\$0.00
Incumplimiento saldo mínimo de inversión	0.00%	\$0.00	0.00%	\$0.00
Compra de acciones	0.00%	\$0.00	0.00%	\$0.00
Venta de acciones	0.00%	\$0.00	0.00%	\$0.00
Servicio por Asesoría	0.00%	\$0.00	0.00%	\$0.00
Servicio de Custodia de acciones	0.00%	\$0.00	0.00%	\$0.00
Servicio de Administración de acciones	N/A	N/A	N/A	N/A
Otras	0.00%	\$0.00	0.00%	\$0.00
Total	0.00%	\$0.00	0.00%	\$0.00

Ninguna de las distribuidoras cobra comisiones

Pagadas por la Sociedad de inversión

Concepto	Serie "F1"		Serie más representativa "F4"	
	%	\$	%	\$
Administración de activos	1.40%	\$14.00	0.80%	\$8.00
Administración de activos / sobre desempeño	0.00%	\$0.00	0.00%	\$0.00
Distribución de acciones	0.00%	\$0.00	0.00%	\$0.00
Valuación de acciones	0.00%	\$0.00	0.00%	\$0.00
Depósito de acciones de la SI	0.00%	\$0.00	0.00%	\$0.00
Depósito de valores	0.00%	\$0.00	0.00%	\$0.00
Contabilidad	0.00%	\$0.00	0.00%	\$0.00
Otras	0.00%	\$0.00	0.00%	\$0.00
Total	1.40%	\$14.00	0.80%	\$8.00

* Monto por cada \$1,000 pesos invertidos

POLÍTICAS PARA LA COMPRA-VENTA DE ACCIONES

Plazo mínimo de permanencia	No Aplica	Liquidez	Diaria.
Recepción de órdenes	Todos los días hábiles.	Horario	De las 8:30 hrs. hasta las 13:30 hrs.
Ejecución de operaciones	Mismo día de la recepción de la orden.	Límites de recompra	100% de la tenencia individual, siempre y cuando el importe sea inferior al 20% del total del portafolio.
Liquidación de operaciones	48 hrs. después de la ejecución	Diferencial *	El diferencial no se ha aplicado en el último año.

* La sociedad de inversión ante condiciones desordenadas de mercado u operaciones inusuales, podrá aplicar a las operaciones de compraventa de sus acciones, un diferencial sobre el precio actualizado de valuación de dichas acciones, que haya determinado previamente, y conservarlo a favor de los inversionistas que permanecen en la sociedad.

PRESTADORES DE SERVICIOS

Operadora	Principal Fondos de Inversión, S.A. de C.V., Operadora de Fondos de Inversión, Principal Grupo Financiero
Distribuidora(s)	<ul style="list-style-type: none"> - Principal Fondos de Inversión, S.A. de C.V., Operadora de Fondos de Inversión, Principal Grupo Financiero - Allianz-Fondika, S.A. de C.V. Soc. Dist. Integral de Acciones de Soc. de Inv. - Banca Mifel S.A. Institución de Banca Múltiple. Grupo Financiero Mifel. - Banco Credit Suisse México SA Inst. de Banca Múltiple. Grupo Financiero Credit Suisse - Banco del Bajío, S.A., Institución de Banca Múltiple - Banco Regional de Monterrey, S.A. Institución de Banca Múltiple - CI Casa de Bolsa S.A. de C.V. - Compass Investments de México S.A. de C.V. SOSI - Fondos Mexicanos S.A. de C.V. - Intercam Fondos de Inversión, S.A. de C.V. SOSI - Invermerica Distribuidora de Fondos S.A. de C.V. Soc. Dist. Int. de Acc. de Soc. de Inv. - J.P. Morgan Casa de Bolsa S.A. de C.V., J.P. Morgan Grupo Financiero - Más Fondos S.A. de C.V., Soc. Dist. Integral de Acciones de Soc. de Inv. - Monex Operadora de Fondos, S.A. de C.V. - O'Rourke & Asociados, S.A. de C.V. - Old Mutual Operadora de Fondos, S.A. de C.V. SOSI - Operadora Mifel S.A. de C.V. SOSI. Grupo Financiero Mifel - UBS Casa de Bolsa S.A. de C.V. UBS Grupo Financiero - Vector Casa de Bolsa, S.A. de C.V. - Zurich Fondos México, Soc. Dist. Integral de Acciones de Soc. de Inv. S.A. de C.V. - MONEX Casa De Bolsa, S.A. De C.V., MONEX Grupo Financiero
Valuadora	COVAF, S.A. de C.V.
Calificadora	No Aplica

CENTRO DE ATENCIÓN INVERSIONISTAS

Contacto	servicioclientes@principal.com
Número telefónico	01-800-2774624725
Horario	9:00 a 18:00 hrs.

PÁGINA(S) ELECTRÓNICA(S)

Operadora	www.principal.com.mx		
Distribuidora(s)	www.principal.com.mx	www.seiccompass.com.mx	www.monex.com.mx
	www.allianzfondika.com.mx	www.fondosmexicanos.com	www.oafondos.com.mx
	www.mifel.com.mx	www.intercam.com.mx	www.oldmutual.com.mx
	www.credit-suisse.com	www.invermerica.com	www.ubs.com.mx
	www.bancodebajio.com.mx	www.jpmorgan.com	www.vector.com.mx
	www.banregio.com.mx	www.masfondos.com	www.zurich.com.mx
	www.cicb.com.mx		

INFORMACIÓN SOBRE COMISIONES Y REMUNERACIONES

Las comisiones por compra y venta de acciones, pueden disminuir el monto total de su inversión. Esto implica que usted recibiría un monto menor después de una operación. Lo anterior, junto con las comisiones pagadas por la sociedad, representa una reducción del rendimiento total que recibiría por su inversión en la sociedad.

Las comisiones por distribución de acciones pueden variar de distribuidor en distribuidor. Si quiere conocer la comisión específica consulte a su distribuidor.

Algunos prestadores de servicios pueden establecer acuerdos con la sociedad y ofrecerle descuentos por sus servicios. Para conocer de su existencia y el posible beneficio para usted, pregunte con su distribuidor.

El prospecto de información, contiene un mayor detalle de los conflictos de interés a los que pudiera estar sujeto.

ADVERTENCIAS

La sociedad de inversión no cuenta con garantía alguna del IPAB, ni de la sociedad operadora ni del Grupo Financiero al que, en su caso, esta última pertenezca. La inversión en la sociedad se encuentra respaldada hasta por el monto de su patrimonio.

La inscripción en el Registro Nacional de Valores tendrá efectos declarativos y no convalidan los actos jurídicos que sean nulos de conformidad con las leyes aplicables, ni implican certificación sobre la bondad de los valores inscritos en el mismo, o sobre la solvencia, liquidez o calidad crediticia de la sociedad de inversión.

Ningún intermediario financiero, apoderado para celebrar operaciones con el público, o cualquier otra persona, está autorizado para proporcionar información o hacer declaración alguna adicional al contenido del presente documento o el prospecto de información al público inversionista, por lo que deberán entenderse como no autorizadas por la sociedad.

Para mayor información, visite la página electrónica de nuestra operadora y/o distribuidora(s), donde podrá consultar el prospecto de información al público inversionista de la sociedad, así como la información actualizada sobre la cartera de inversiones de la sociedad.

El presente documento y el prospecto de información al público inversionista, son los únicos documentos de venta que reconoce la sociedad de inversión como válidos.

Documento con información clave para la inversión

Fondo Principal Horizonte E, S.A. de C.V. Fondo de Inversión de Renta Variable

Al 31 de Diciembre de 2017 "En trámite de cambio de prospecto"



Tipo	RV- Renta Variable	Clase y serie accionaria	Posibles adquirientes	Montos mínimos de inversión (\$)
Clasificación	RVESD- Especializada en Deuda	F2	Personas Físicas	150 Mil
Clave de pizarra	PRGLOB			
Calificación	N/A			
Fecha de autorización	29 de enero del 2016			

IMPORTANTE: El valor de una sociedad de inversión, cualquiera que sea su política de inversión, está sujeta a la fluctuación de los mercados, por lo que el inversionista puede obtener ganancias y pérdidas.

OBJETIVO DE INVERSIÓN: Fondo de Renta Variable con horizonte de inversión de largo plazo, invertirá principalmente en instrumentos de deuda emitida en mercados de valores extranjeros; a través de mecanismos de inversión colectiva extranjeros (TRAC's o ETF's) que repliquen el desempeño de dichos instrumentos o de índices compuestos a partir de este tipo de instrumentos. De manera complementaria podrá invertir en activos de deuda emitidos o garantizados por el Gobierno Federal, Banco de México, gobiernos estatales y municipales, instituciones de crédito, en directo o en reporto, denominados en Euros, Dólares o moneda nacional, así como en mecanismos de inversión colectiva extranjeros (TRAC's o ETF's) o sociedades de inversión que repliquen el comportamiento de las monedas de los Mercados Emergentes, Euros y Dólares. El plazo mínimo de permanencia recomendado para que el inversionista mantenga su inversión se estima o considera adecuado en tres años.

INFORMACIÓN RELEVANTE

Los principales riesgos a los que está expuesto el fondo son:

- Riesgo de mercado, ya que se podría incurrir en minusvalías derivadas del valor de los Trac's o ETF'S, alzas en tasas de interés (por estar invertidos los Trac's o ETF'S en instrumentos de deuda).
- Riesgo cambiario; ya que podría incurrir en minusvalías derivadas de fluctuaciones del valor del peso al estar invertidos los valores en otras monedas. Así si al efectuar la conversión los valores se apreciaron en pesos el fondo subirá de precio y viceversa.

[Valor en Riesgo (VaR) de la cartera de inversión respecto de sus activos netos:

2.46% con una probabilidad de 95%.

La pérdida que en un escenario pesimista (5 en 100 veces) puede enfrentar la sociedad de inversión en un lapso de 1 día, es de 24.6 pesos por cada 1000 invertidos. **(Este dato es solo una estimación, las expectativas de pérdida podrían ser mayores, incluso por el monto total de la inversión realizada y únicamente es válida en condiciones normales de mercado).**

DESEMPEÑO HISTÓRICO

Serie "F2"

Índice de referencia: ETF IEI 50%+ ETF HYG 10% + ETF LQD 20% + ETF EMB 20%

Tabla de Rendimientos Efectivos						
	Último mes %	Últimos 3 meses %	Últimos 12 meses %	2016	2015	2014
Rendimiento Bruto	6.85%	8.67%	0.58%	26.25%	15.95%	16.56%
Rendimiento Neto	6.69%	8.21%	-1.09%	24.15%	14.00%	14.72%
Tasa libre de riesgo (Cetes 28 días)	0.56%	1.78%	6.90%	4.12%	3.05%	3.12%
Índice de Referencia	5.79%	8.08%	-0.88%	25.49%	17.96%	17.92%

El rendimiento neto es después de comisiones y el que obtuvo el inversionista en el periodo.

La tasa libre de riesgo es una tasa que no incluye descuentos por comisiones o cualquier otro gasto.

*El desempeño de la sociedad en el pasado, no necesariamente es indicativo del desempeño que tendrá en el futuro.

RÉGIMEN Y POLÍTICA DE INVERSIÓN

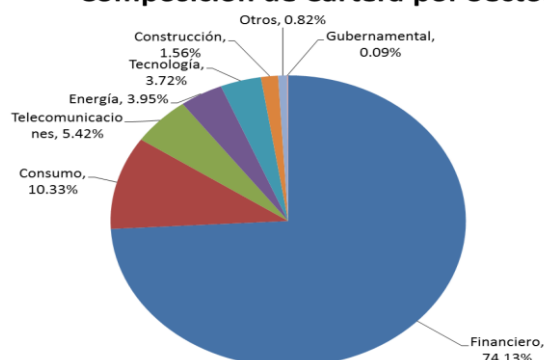
- Mantiene una gestión activa utilizando una combinación de modelos técnicos y de análisis fundamental para identificar la selección de las distintas emisoras.
- Invertirá mínimo 80% en instrumentos de deuda emitida en mercados de valores extranjeros; a través de mecanismos de inversión colectiva extranjeros (ETFs o Tracks listados en el SIC) que repliquen el desempeño de dichos instrumentos o de índices compuestos a partir de este tipo de instrumentos.
- Invertirá de manera directa en activos de deuda, TRAC's o ETFs (diferentes a la inversión principal) emitidos en mercados de valores extranjeros, sociedades de inversión y otros activos de deuda que se adquieran de forma complementaria. El fondo PRGLOB se operará en el mercado nacional y extranjero.
- La base de referencia del fondo será un índice interno conformado por los siguientes ETFs de Ishares: IEI (50%), HYG (10%), LQD (20%), EMB (20%).
- Podrá invertir en acciones emitidas por sociedades del mismo consorcio de PRINCIPAL.
- No realizará operaciones (directa o indirectamente a través de los fondos subyacentes, ETFs o Tracks) con instrumentos derivados, valores estructurados, títulos fiduciarios de capital o valores respaldados por activos.

COMPOSICIÓN DE LA CARTERA DE INVERSIÓN

Principales inversiones al 31 de Diciembre de 2017

Emisora	Activo objeto de inversión - subyacente		Monto \$	%
	Nombre	Tipo		
TRAC Tit. ref. acciones extr.	ETFs	Acciones	\$170,425,647	74.13%
TRAC Tit. ref. acciones extr.	ETFs	Acciones	\$23,738,391	10.33%
TRAC Tit. ref. acciones extr.	ETFs	Acciones	\$12,452,989	5.42%
TRAC Tit. ref. acciones extr.	ETFs	Acciones	\$9,072,728	3.95%
TRAC Tit. ref. acciones extr.	ETFs	Acciones	\$8,544,443	3.72%
TRAC Tit. ref. acciones extr.	ETFs	Acciones	\$3,579,325	1.56%
TRAC Tit. ref. acciones extr.	ETFs	Acciones	\$1,875,796	0.82%
Gobierno Federal	BPAG91 180816	Reporto	\$216,913	0.09%
Cartera Total			\$229,906,232	100.00%

Composición de Cartera por Sector



Pagadas por el cliente

Concepto	Serie "F2"		Serie más representativa "F4"	
	%	\$	%	\$
Incumplimiento plazo mínimo de permanencia	0.00%	\$0.00	0.00%	\$0.00
Incumplimiento saldo mínimo de inversión	0.00%	\$0.00	0.00%	\$0.00
Compra de acciones	0.00%	\$0.00	0.00%	\$0.00
Venta de acciones	0.00%	\$0.00	0.00%	\$0.00
Servicio por Asesoría	0.00%	\$0.00	0.00%	\$0.00
Servicio de Custodia de acciones	0.00%	\$0.00	0.00%	\$0.00
Servicio de Administración de acciones	N/A	N/A	N/A	N/A
Otras	0.00%	\$0.00	0.00%	\$0.00
Total	0.00%	\$0.00	0.00%	\$0.00

Ninguna de las distribuidoras cobra comisiones

Pagadas por la Sociedad de inversión

Concepto	Serie "F2"		Serie más representativa "F4"	
	%	\$	%	\$
Administración de activos	1.20%	\$12.00	0.80%	\$8.00
Administración de activos / sobre desempeño	0.00%	\$0.00	0.00%	\$0.00
Distribución de acciones	0.00%	\$0.00	0.00%	\$0.00
Valuación de acciones	0.00%	\$0.00	0.00%	\$0.00
Depósito de acciones de la SI	0.00%	\$0.00	0.00%	\$0.00
Depósito de valores	0.00%	\$0.00	0.00%	\$0.00
Contabilidad	0.00%	\$0.00	0.00%	\$0.00
Otras	0.00%	\$0.00	0.00%	\$0.00
Total	1.20%	\$12.00	0.80%	\$8.00

* Monto por cada \$1,000 pesos invertidos

POLÍTICAS PARA LA COMPRA-VENTA DE ACCIONES

Plazo mínimo de permanencia	No Aplica	Liquidez	Diaria.
Recepción de órdenes	Todos los días hábiles.	Horario	De las 8:30 hrs. hasta las 13:30 hrs.
Ejecución de operaciones	Mismo día de la recepción de la orden.	Límites de recompra	100% de la tenencia individual, siempre y cuando el importe sea inferior al 20% del total del portafolio.
Liquidación de operaciones	48 hrs. después de la ejecución	Diferencial *	El diferencial no se ha aplicado en el último año.

* La sociedad de inversión ante condiciones desordenadas de mercado u operaciones inusuales, podrá aplicar a las operaciones de compraventa de sus acciones, un diferencial sobre el precio actualizado de valuación de dichas acciones, que haya determinado previamente, y conservarlo a favor de los inversionistas que permanecen en la sociedad.

PRESTADORES DE SERVICIOS

Operadora	Principal Fondos de Inversión, S.A. de C.V., Operadora de Fondos de Inversión, Principal Grupo Financiero
Distribuidora(s)	<ul style="list-style-type: none"> - Principal Fondos de Inversión, S.A. de C.V., Operadora de Fondos de Inversión, Principal Grupo Financiero - Allianz-Fondika, S.A. de C.V. Soc. Dist. Integral de Acciones de Soc. de Inv. - Banca Mifel S.A. Institución de Banca Múltiple. Grupo Financiero Mifel. - Banco Credit Suisse México SA Inst. de Banca Múltiple. Grupo Financiero Credit Suisse - Banco del Bajío, S.A., Institución de Banca Múltiple - Banco Regional de Monterrey, S.A. Institución de Banca Múltiple - CI Casa de Bolsa S.A. de C.V. - Compass Investments de México S.A. de C.V. SOSI - Fondos Mexicanos S.A. de C.V. - Intercam Fondos de Inversión, S.A. de C.V. SOSI - Invermerica Distribuidora de Fondos S.A. de C.V. Soc. Dist. Int. de Acc. de Soc. de Inv. - J.P. Morgan Casa de Bolsa S.A. de C.V., J.P. Morgan Grupo Financiero - Más Fondos S.A. de C.V., Soc. Dist. Integral de Acciones de Soc. de Inv. - Monex Operadora de Fondos, S.A. de C.V. - O'Rourke & Asociados, S.A. de C.V. - Old Mutual Operadora de Fondos, S.A. de C.V. SOSI - Operadora Mifel S.A. de C.V. SOSI. Grupo Financiero Mifel - UBS Casa de Bolsa S.A. de C.V. UBS Grupo Financiero - Vector Casa de Bolsa, S.A. de C.V. - Zurich Fondos México, Soc. Dist. Integral de Acciones de Soc. de Inv. S.A. de C.V. - MONEX Casa De Bolsa, S.A. De C.V., MONEX Grupo Financiero
Valuadora	COVAF, S.A. de C.V.
Calificadora	No Aplica

CENTRO DE ATENCIÓN INVERSIONISTAS

Contacto	servicioclientes@principal.com
Número telefónico	01-800-2774624725
Horario	9:00 a 18:00 hrs.

PÁGINA(S) ELECTRÓNICA(S)

Operadora	www.principal.com.mx		
Distribuidora(s)	www.principal.com.mx	www.seiccompass.com.mx	www.monex.com.mx
	www.allianzfondika.com.mx	www.fondosmexicanos.com	www.oafondos.com.mx
	www.mifel.com.mx	www.intercam.com.mx	www.oldmutual.com.mx
	www.credit-suisse.com	www.invermerica.com	www.ubs.com.mx
	www.bancodebajio.com.mx	www.jpmorgan.com	www.vector.com.mx
	www.banregio.com.mx	www.masfondos.com	www.zurich.com.mx
	www.cicb.com.mx		

INFORMACIÓN SOBRE COMISIONES Y REMUNERACIONES

Las comisiones por compra y venta de acciones, pueden disminuir el monto total de su inversión. Esto implica que usted recibiría un monto menor después de una operación. Lo anterior, junto con las comisiones pagadas por la sociedad, representa una reducción del rendimiento total que recibiría por su inversión en la sociedad.

Las comisiones por distribución de acciones pueden variar de distribuidor en distribuidor. Si quiere conocer la comisión específica consulte a su distribuidor.

Algunos prestadores de servicios pueden establecer acuerdos con la sociedad y ofrecerle descuentos por sus servicios. Para conocer de su existencia y el posible beneficio para usted, pregunte con su distribuidor.

El prospecto de información, contiene un mayor detalle de los conflictos de interés a los que pudiera estar sujeto.

ADVERTENCIAS

La sociedad de inversión no cuenta con garantía alguna del IPAB, ni de la sociedad operadora ni del Grupo Financiero al que, en su caso, esta última pertenezca. La inversión en la sociedad se encuentra respaldada hasta por el monto de su patrimonio.

La inscripción en el Registro Nacional de Valores tendrá efectos declarativos y no convalidan los actos jurídicos que sean nulos de conformidad con las leyes aplicables, ni implican certificación sobre la bondad de los valores inscritos en el mismo, o sobre la solvencia, liquidez o calidad crediticia de la sociedad de inversión.

Ningún intermediario financiero, apoderado para celebrar operaciones con el público, o cualquier otra persona, está autorizado para proporcionar información o hacer declaración alguna adicional al contenido del presente documento o el prospecto de información al público inversionista, por lo que deberán entenderse como no autorizadas por la sociedad.

Para mayor información, visite la página electrónica de nuestra operadora y/o distribuidora(s), donde podrá consultar el prospecto de información al público inversionista de la sociedad, así como la información actualizada sobre la cartera de inversiones de la sociedad.

El presente documento y el prospecto de información al público inversionista, son los únicos documentos de venta que reconoce la sociedad de inversión como válidos.

Documento con información clave para la inversión

Fondo Principal Horizonte E, S.A. de C.V. Fondo de Inversión de Renta Variable

Al 31 de Diciembre de 2017 "En trámite de cambio de prospecto"



Tipo	RV- Renta Variable	Clase y serie accionaria	Posibles adquirientes	Montos mínimos de inversión (\$)
Clasificación	RVESD- Especializada en Deuda	F3	Personas Físicas	500 Mil
Clave de pizarra	PRGLOB			
Calificación	N/A			
Fecha de autorización	29 de enero del 2016			

IMPORTANTE: El valor de una sociedad de inversión, cualquiera que sea su política de inversión, está sujeta a la fluctuación de los mercados, por lo que el inversionista puede obtener ganancias y pérdidas.

OBJETIVO DE INVERSIÓN: Fondo de Renta Variable con horizonte de inversión de largo plazo, invertirá principalmente en instrumentos de deuda emitida en mercados de valores extranjeros; a través de mecanismos de inversión colectiva extranjeros (TRAC's o ETF's) que repliquen el desempeño de dichos instrumentos o de índices compuestos a partir de este tipo de instrumentos. De manera complementaria podrá invertir en activos de deuda emitidos o garantizados por el Gobierno Federal, Banco de México, gobiernos estatales y municipales, instituciones de crédito, en directo o en reporto, denominados en Euros, Dólares o moneda nacional, así como en mecanismos de inversión colectiva extranjeros (TRAC's o ETF's) o sociedades de inversión que repliquen el comportamiento de las monedas de los Mercados Emergentes, Euros y Dólares. El plazo mínimo de permanencia recomendado para que el inversionista mantenga su inversión se estima o considera adecuado en tres años.

INFORMACIÓN RELEVANTE

Los principales riesgos a los que está expuesto el fondo son:

- Riesgo de mercado, ya que se podría incurrir en minusvalías derivadas del valor de los Trac's o ETF'S, alzas en tasas de interés (por estar invertidos los Trac's o ETF'S en instrumentos de deuda).
- Riesgo cambiario; ya que podría incurrir en minusvalías derivadas de fluctuaciones del valor del peso al estar invertidos los valores en otras monedas. Así si al efectuar la conversión los valores se apreciaron en pesos el fondo subirá de precio y viceversa.

[Valor en Riesgo (VaR) de la cartera de inversión respecto de sus activos netos:

2.46% con una probabilidad de 95%.

La pérdida que en un escenario pesimista (5 en 100 veces) puede enfrentar la sociedad de inversión en un lapso de 1 día, es de 24.6 pesos por cada 1000 invertidos. **(Este dato es solo una estimación, las expectativas de pérdida podrían ser mayores, incluso por el monto total de la inversión realizada y únicamente es válida en condiciones normales de mercado).**

DESEMPEÑO HISTÓRICO

Serie "F3"

Índice de referencia: ETF IEI 50%+ ETF HYG 10% + ETF LQD 20% + ETF EMB 20%

Tabla de Rendimientos Efectivos						
	Último mes %	Últimos 3 meses %	Últimos 12 meses %	2016	2015	2014
Rendimiento Bruto	6.85%	8.67%	0.58%	26.25%	15.95%	16.56%
Rendimiento Neto	6.71%	8.27%	-0.86%	24.44%	14.26%	14.99%
Tasa libre de riesgo (Cetes 28 días)	0.56%	1.78%	6.90%	4.12%	3.05%	3.12%
Índice de Referencia	5.79%	8.08%	-0.88%	25.49%	17.96%	17.92%

El rendimiento neto es después de comisiones y el que obtuvo el inversionista en el periodo.

La tasa libre de riesgo es una tasa que no incluye descuentos por comisiones o cualquier otro gasto.

*El desempeño de la sociedad en el pasado, no necesariamente es indicativo del desempeño que tendrá en el futuro.

RÉGIMEN Y POLÍTICA DE INVERSIÓN

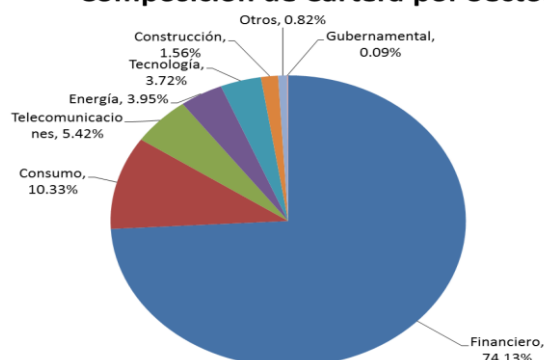
- Mantiene una gestión activa utilizando una combinación de modelos técnicos y de análisis fundamental para identificar la selección de las distintas emisoras.
- Invertirá mínimo 80% en instrumentos de deuda emitida en mercados de valores extranjeros; a través de mecanismos de inversión colectiva extranjeros (ETFs o Tracks listados en el SIC) que repliquen el desempeño de dichos instrumentos o de índices compuestos a partir de este tipo de instrumentos.
- Invertirá de manera directa en activos de deuda, TRAC's o ETFs (diferentes a la inversión principal) emitidos en mercados de valores extranjeros, sociedades de inversión y otros activos de deuda que se adquieran de forma complementaria. El fondo PRGLOB se operara en el mercado nacional y extranjero.
- La base de referencia del fondo será un índice interno conformado por los siguientes ETFs de Ishares: IEI (50%), HYG (10%), LQD (20%), EMB (20%).
- Podrá invertir en acciones emitidas por sociedades del mismo consorcio de PRINCIPAL.
- No realizará operaciones (directa o indirectamente a través de los fondos subyacentes, ETFs o Tracks) con instrumentos derivados, valores estructurados, títulos fiduciarios de capital o valores respaldados por activos.

COMPOSICIÓN DE LA CARTERA DE INVERSIÓN

Principales inversiones al 31 de Diciembre de 2017

Emisora	Activo objeto de inversión - subyacente		Monto \$	%
	Nombre	Tipo		
TRAC Tit. ref. acciones extr.	ETFs	Acciones	\$170,425,647	74.13%
TRAC Tit. ref. acciones extr.	ETFs	Acciones	\$23,738,391	10.33%
TRAC Tit. ref. acciones extr.	ETFs	Acciones	\$12,452,989	5.42%
TRAC Tit. ref. acciones extr.	ETFs	Acciones	\$9,072,728	3.95%
TRAC Tit. ref. acciones extr.	ETFs	Acciones	\$8,544,443	3.72%
TRAC Tit. ref. acciones extr.	ETFs	Acciones	\$3,579,325	1.56%
TRAC Tit. ref. acciones extr.	ETFs	Acciones	\$1,875,796	0.82%
Gobierno Federal	BPAG91 180816	Reporto	\$216,913	0.09%
Cartera Total			\$229,906,232	100.00%

Composición de Cartera por Sector



Pagadas por el cliente

Concepto	Serie "F3"		Serie más representativa "F4"	
	%	\$	%	\$
Incumplimiento plazo mínimo de permanencia	0.00%	\$0.00	0.00%	\$0.00
Incumplimiento saldo mínimo de inversión	0.00%	\$0.00	0.00%	\$0.00
Compra de acciones	0.00%	\$0.00	0.00%	\$0.00
Venta de acciones	0.00%	\$0.00	0.00%	\$0.00
Servicio por Asesoría	0.00%	\$0.00	0.00%	\$0.00
Servicio de Custodia de acciones	0.00%	\$0.00	0.00%	\$0.00
Servicio de Administración de acciones	N/A	N/A	N/A	N/A
Otras	0.00%	\$0.00	0.00%	\$0.00
Total	0.00%	\$0.00	0.00%	\$0.00

Ninguna de las distribuidoras cobra comisiones

Pagadas por la Sociedad de inversión

Concepto	Serie "F3"		Serie más representativa "F4"	
	%	\$	%	\$
Administración de activos	1.00%	\$10.00	0.80%	\$8.00
Administración de activos / sobre desempeño	0.00%	\$0.00	0.00%	\$0.00
Distribución de acciones	0.00%	\$0.00	0.00%	\$0.00
Valuación de acciones	0.00%	\$0.00	0.00%	\$0.00
Depósito de acciones de la SI	0.00%	\$0.00	0.00%	\$0.00
Depósito de valores	0.00%	\$0.00	0.00%	\$0.00
Contabilidad	0.00%	\$0.00	0.00%	\$0.00
Otras	0.00%	\$0.00	0.00%	\$0.00
Total	1.00%	\$10.00	0.80%	\$8.00

* Monto por cada \$1,000 pesos invertidos

POLÍTICAS PARA LA COMPRA-VENTA DE ACCIONES

Plazo mínimo de permanencia	No Aplica	Liquidez	Diaria.
Recepción de órdenes	Todos los días hábiles.	Horario	De las 8:30 hrs. hasta las 13:30 hrs.
Ejecución de operaciones	Mismo día de la recepción de la orden.	Límites de recompra	100% de la tenencia individual, siempre y cuando el importe sea inferior al 20% del total del portafolio.
Liquidación de operaciones	48 hrs. después de la ejecución	Diferencial *	El diferencial no se ha aplicado en el último año.

* La sociedad de inversión ante condiciones desordenadas de mercado u operaciones inusuales, podrá aplicar a las operaciones de compraventa de sus acciones, un diferencial sobre el precio actualizado de valuación de dichas acciones, que haya determinado previamente, y conservarlo a favor de los inversionistas que permanecen en la sociedad.

PRESTADORES DE SERVICIOS

Operadora	Principal Fondos de Inversión, S.A. de C.V., Operadora de Fondos de Inversión, Principal Grupo Financiero
Distribuidora(s)	<ul style="list-style-type: none"> - Principal Fondos de Inversión, S.A. de C.V., Operadora de Fondos de Inversión, Principal Grupo Financiero - Allianz-Fondika, S.A. de C.V. Soc. Dist. Integral de Acciones de Soc. de Inv. - Banca Mifel S.A. Institución de Banca Múltiple. Grupo Financiero Mifel. - Banco Credit Suisse México SA Inst. de Banca Múltiple. Grupo Financiero Credit Suisse - Banco del Bajío, S.A., Institución de Banca Múltiple - Banco Regional de Monterrey, S.A. Institución de Banca Múltiple - CI Casa de Bolsa S.A. de C.V. - Compass Investments de México S.A. de C.V. SOSI - Fondos Mexicanos S.A. de C.V. - Intercam Fondos de Inversión, S.A. de C.V. SOSI - Invermerica Distribuidora de Fondos S.A. de C.V. Soc. Dist. Int. de Acc. de Soc. de Inv. - J.P. Morgan Casa de Bolsa S.A. de C.V., J.P. Morgan Grupo Financiero - Más Fondos S.A. de C.V., Soc. Dist. Integral de Acciones de Soc. de Inv. - Monex Operadora de Fondos, S.A. de C.V. - O'Rourke & Asociados, S.A. de C.V. - Old Mutual Operadora de Fondos, S.A. de C.V. SOSI - Operadora Mifel S.A. de C.V. SOSI. Grupo Financiero Mifel - UBS Casa de Bolsa S.A. de C.V. UBS Grupo Financiero - Vector Casa de Bolsa, S.A. de C.V. - Zurich Fondos México, Soc. Dist. Integral de Acciones de Soc. de Inv. S.A. de C.V. - MONEX Casa De Bolsa, S.A. De C.V., MONEX Grupo Financiero
Valuadora	COVAF, S.A. de C.V.
Calificadora	No Aplica

CENTRO DE ATENCIÓN INVERSIONISTAS

Contacto	servicioclientes@principal.com
Número telefónico	01-800-2774624725
Horario	9:00 a 18:00 hrs.

PÁGINA(S) ELECTRÓNICA(S)

Operadora	www.principal.com.mx		
Distribuidora(s)	www.principal.com.mx	www.seiccompass.com.mx	www.monex.com.mx
	www.allianzfondika.com.mx	www.fondosmexicanos.com	www.oafondos.com.mx
	www.mifel.com.mx	www.intercam.com.mx	www.oldmutual.com.mx
	www.credit-suisse.com	www.invermerica.com	www.ubs.com.mx
	www.bancodebajio.com.mx	www.jpmmorgan.com	www.vector.com.mx
	www.banregio.com.mx	www.masfondos.com	www.zurich.com.mx
	www.cicb.com.mx		

INFORMACIÓN SOBRE COMISIONES Y REMUNERACIONES

Las comisiones por compra y venta de acciones, pueden disminuir el monto total de su inversión. Esto implica que usted recibiría un monto menor después de una operación. Lo anterior, junto con las comisiones pagadas por la sociedad, representa una reducción del rendimiento total que recibiría por su inversión en la sociedad.

Las comisiones por distribución de acciones pueden variar de distribuidor en distribuidor. Si quiere conocer la comisión específica consulte a su distribuidor.

Algunos prestadores de servicios pueden establecer acuerdos con la sociedad y ofrecerle descuentos por sus servicios. Para conocer de su existencia y el posible beneficio para usted, pregunte con su distribuidor.

El prospecto de información, contiene un mayor detalle de los conflictos de interés a los que pudiera estar sujeto.

ADVERTENCIAS

La sociedad de inversión no cuenta con garantía alguna del IPAB, ni de la sociedad operadora ni del Grupo Financiero al que, en su caso, esta última pertenezca. La inversión en la sociedad se encuentra respaldada hasta por el monto de su patrimonio.

La inscripción en el Registro Nacional de Valores tendrá efectos declarativos y no convalidan los actos jurídicos que sean nulos de conformidad con las leyes aplicables, ni implican certificación sobre la bondad de los valores inscritos en el mismo, o sobre la solvencia, liquidez o calidad crediticia de la sociedad de inversión.

Ningún intermediario financiero, apoderado para celebrar operaciones con el público, o cualquier otra persona, está autorizado para proporcionar información o hacer declaración alguna adicional al contenido del presente documento o el prospecto de información al público inversionista, por lo que deberán entenderse como no autorizadas por la sociedad.

Para mayor información, visite la página electrónica de nuestra operadora y/o distribuidora(s), donde podrá consultar el prospecto de información al público inversionista de la sociedad, así como la información actualizada sobre la cartera de inversiones de la sociedad.

El presente documento y el prospecto de información al público inversionista, son los únicos documentos de venta que reconoce la sociedad de inversión como válidos.

Documento con información clave para la inversión

Fondo Principal Horizonte E, S.A. de C.V. Fondo de Inversión de Renta Variable

Al 31 de Diciembre de 2017 "En trámite de cambio de prospecto"



Tipo	RV- Renta Variable	Clase y serie accionaria	Posibles adquirientes	Montos mínimos de inversión (\$)
Clasificación	RVESD- Especializada en Deuda	F4	Personas Físicas	1 Millón
Clave de pizarra	PRGLOB			
Calificación	N/A			
Fecha de autorización	29 de enero del 2016			

IMPORTANTE: El valor de una sociedad de inversión, cualquiera que sea su política de inversión, está sujeta a la fluctuación de los mercados, por lo que el inversionista puede obtener ganancias y pérdidas.

OBJETIVO DE INVERSIÓN: Fondo de Renta Variable con horizonte de inversión de largo plazo, invertirá principalmente en instrumentos de deuda emitida en mercados de valores extranjeros; a través de mecanismos de inversión colectiva extranjeros (TRAC's o ETF's) que repliquen el desempeño de dichos instrumentos o de índices compuestos a partir de este tipo de instrumentos. De manera complementaria podrá invertir en activos de deuda emitidos o garantizados por el Gobierno Federal, Banco de México, gobiernos estatales y municipales, instituciones de crédito, en directo o en reporto, denominados en Euros, Dólares o moneda nacional, así como en mecanismos de inversión colectiva extranjeros (TRAC's o ETF's) o sociedades de inversión que repliquen el comportamiento de las monedas de los Mercados Emergentes, Euros y Dólares. El plazo mínimo de permanencia recomendado para que el inversionista mantenga su inversión se estima o considera adecuado en tres años.

INFORMACIÓN RELEVANTE

Los principales riesgos a los que está expuesto el fondo son:

- Riesgo de mercado, ya que se podría incurrir en minusvalías derivadas del valor de los Trac's o ETF'S, alzas en tasas de interés (por estar invertidos los Trac's o ETF'S en instrumentos de deuda).
- Riesgo cambiario; ya que podría incurrir en minusvalías derivadas de fluctuaciones del valor del peso al estar invertidos los valores en otras monedas. Así si al efectuar la conversión los valores se apreciaron en pesos el fondo subirá de precio y viceversa.

[Valor en Riesgo (VaR) de la cartera de inversión respecto de sus activos netos:

2.46% con una probabilidad de 95%.

La pérdida que en un escenario pesimista (5 en 100 veces) puede enfrentar la sociedad de inversión en un lapso de 1 día, es de 24.6 pesos por cada 1000 invertidos. **(Este dato es solo una estimación, las expectativas de pérdida podrían ser mayores, incluso por el monto total de la inversión realizada y únicamente es válida en condiciones normales de mercado).**

DESEMPEÑO HISTÓRICO

Serie "F4"

Índice de referencia: ETF IEI 50%+ ETF HYG 10% + ETF LQD 20% + ETF EMB 20%

Tabla de Rendimientos Efectivos						
	Último mes %	Últimos 3 meses %	Últimos 12 meses %	2016	2015	2014
Rendimiento Bruto	6.85%	8.67%	0.58%	26.25%	15.95%	16.56%
Rendimiento Neto	6.73%	8.33%	-0.63%	24.72%	14.53%	15.25%
Tasa libre de riesgo (Cetes 28 días)	0.56%	1.78%	6.90%	4.12%	3.05%	3.12%
Índice de Referencia	5.79%	8.08%	-0.88%	25.49%	17.96%	17.92%

El rendimiento neto es después de comisiones y el que obtuvo el inversionista en el periodo.

La tasa libre de riesgo es una tasa que no incluye descuentos por comisiones o cualquier otro gasto.

*El desempeño de la sociedad en el pasado, no necesariamente es indicativo del desempeño que tendrá en el futuro.

RÉGIMEN Y POLÍTICA DE INVERSIÓN

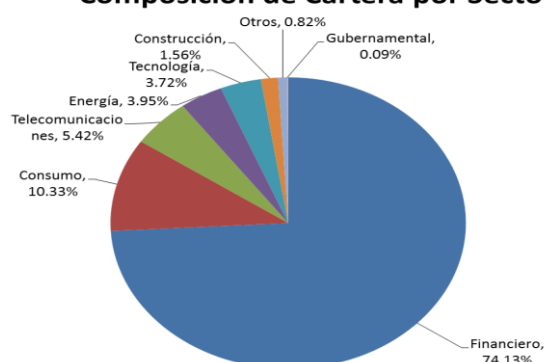
- Mantiene una gestión activa utilizando una combinación de modelos técnicos y de análisis fundamental para identificar la selección de las distintas emisoras.
- Invertirá mínimo 80% en instrumentos de deuda emitida en mercados de valores extranjeros; a través de mecanismos de inversión colectiva extranjeros (ETFs o Tracks listados en el SIC) que repliquen el desempeño de dichos instrumentos o de índices compuestos a partir de este tipo de instrumentos.
- Invertirá de manera directa en activos de deuda, TRAC's o ETFs (diferentes a la inversión principal) emitidos en mercados de valores extranjeros, sociedades de inversión y otros activos de deuda que se adquieran de forma complementaria. El fondo PRGLOB se operara en el mercado nacional y extranjero.
- La base de referencia del fondo será un índice interno conformado por los siguientes ETFs de Ishares: IEI (50%), HYG (10%), LQD (20%), EMB (20%).
- Podrá invertir en acciones emitidas por sociedades del mismo consorcio de PRINCIPAL.
- No realizará operaciones (directa o indirectamente a través de los fondos subyacentes, ETFs o Tracks) con instrumentos derivados, valores estructurados, títulos fiduciarios de capital o valores respaldados por activos.

COMPOSICIÓN DE LA CARTERA DE INVERSIÓN

Principales inversiones al 31 de Diciembre de 2017

Emisora	Activo objeto de inversión - subyacente		Monto \$	%
	Nombre	Tipo		
TRAC Tit. ref. acciones extr.	ETFs	Acciones	\$170,425,647	74.13%
TRAC Tit. ref. acciones extr.	ETFs	Acciones	\$23,738,391	10.33%
TRAC Tit. ref. acciones extr.	ETFs	Acciones	\$12,452,989	5.42%
TRAC Tit. ref. acciones extr.	ETFs	Acciones	\$9,072,728	3.95%
TRAC Tit. ref. acciones extr.	ETFs	Acciones	\$8,544,443	3.72%
TRAC Tit. ref. acciones extr.	ETFs	Acciones	\$3,579,325	1.56%
TRAC Tit. ref. acciones extr.	ETFs	Acciones	\$1,875,796	0.82%
Gobierno Federal	BPAG91 180816	Reporto	\$216,913	0.09%
Cartera Total			\$229,906,232	100.00%

Composición de Cartera por Sector



Pagadas por el cliente

Concepto	Serie "F4"		Serie más representativa "F4"	
	%	\$	%	\$
Incumplimiento plazo mínimo de permanencia	0.00%	\$0.00	0.00%	\$0.00
Incumplimiento saldo mínimo de inversión	0.00%	\$0.00	0.00%	\$0.00
Compra de acciones	0.00%	\$0.00	0.00%	\$0.00
Venta de acciones	0.00%	\$0.00	0.00%	\$0.00
Servicio por Asesoría	0.00%	\$0.00	0.00%	\$0.00
Servicio de Custodia de acciones	0.00%	\$0.00	0.00%	\$0.00
Servicio de Administración de acciones	N/A	N/A	N/A	N/A
Otras	0.00%	\$0.00	0.00%	\$0.00
Total	0.00%	\$0.00	0.00%	\$0.00

Ninguna de las distribuidoras cobra comisiones

Pagadas por la Sociedad de inversión

Concepto	Serie "F4"		Serie más representativa "F4"	
	%	\$	%	\$
Administración de activos	0.80%	\$8.00	0.80%	\$8.00
Administración de activos / sobre desempeño	0.00%	\$0.00	0.00%	\$0.00
Distribución de acciones	0.00%	\$0.00	0.00%	\$0.00
Valuación de acciones	0.00%	\$0.00	0.00%	\$0.00
Depósito de acciones de la SI	0.00%	\$0.00	0.00%	\$0.00
Depósito de valores	0.00%	\$0.00	0.00%	\$0.00
Contabilidad	0.00%	\$0.00	0.00%	\$0.00
Otras	0.00%	\$0.00	0.00%	\$0.00
Total	0.80%	\$8.00	0.80%	\$8.00

* Monto por cada \$1,000 pesos invertidos

POLÍTICAS PARA LA COMPRA-VENTA DE ACCIONES

Plazo mínimo de permanencia	No Aplica	Liquidez	Diaria.
Recepción de órdenes	Todos los días hábiles.	Horario	De las 8:30 hrs. hasta las 13:30 hrs.
Ejecución de operaciones	Mismo día de la recepción de la orden.	Límites de recompra	100% de la tenencia individual, siempre y cuando el importe sea inferior al 20% del total del portafolio.
Liquidación de operaciones	48 hrs. después de la ejecución	Diferencial *	El diferencial no se ha aplicado en el último año.

* La sociedad de inversión ante condiciones desordenadas de mercado u operaciones inusuales, podrá aplicar a las operaciones de compraventa de sus acciones, un diferencial sobre el precio actualizado de valuación de dichas acciones, que haya determinado previamente, y conservarlo a favor de los inversionistas que permanecen en la sociedad.

PRESTADORES DE SERVICIOS

Operadora	Principal Fondos de Inversión, S.A. de C.V., Operadora de Fondos de Inversión, Principal Grupo Financiero
Distribuidora(s)	<ul style="list-style-type: none"> - Principal Fondos de Inversión, S.A. de C.V., Operadora de Fondos de Inversión, Principal Grupo Financiero - Allianz-Fondika, S.A. de C.V. Soc. Dist. Integral de Acciones de Soc. de Inv. - Banca Mifel S.A. Institución de Banca Múltiple. Grupo Financiero Mifel. - Banco Credit Suisse México SA Inst. de Banca Múltiple. Grupo Financiero Credit Suisse - Banco del Bajío, S.A., Institución de Banca Múltiple - Banco Regional de Monterrey, S.A. Institución de Banca Múltiple - CI Casa de Bolsa S.A. de C.V. - Compass Investments de México S.A. de C.V. SOSI - Fondos Mexicanos S.A. de C.V. - Intercam Fondos de Inversión, S.A. de C.V. SOSI - Invermerica Distribuidora de Fondos S.A. de C.V. Soc. Dist. Int. de Acc. de Soc. de Inv. - J.P. Morgan Casa de Bolsa S.A. de C.V., J.P. Morgan Grupo Financiero - Más Fondos S.A. de C.V., Soc. Dist. Integral de Acciones de Soc. de Inv. - Monex Operadora de Fondos, S.A. de C.V. - O'Rourke & Asociados, S.A. de C.V. - Old Mutual Operadora de Fondos, S.A. de C.V. SOSI - Operadora Mifel S.A. de C.V. SOSI. Grupo Financiero Mifel - UBS Casa de Bolsa S.A. de C.V. UBS Grupo Financiero - Vector Casa de Bolsa, S.A. de C.V. - Zurich Fondos México, Soc. Dist. Integral de Acciones de Soc. de Inv. S.A. de C.V. - MONEX Casa De Bolsa, S.A. De C.V., MONEX Grupo Financiero
Valuadora	COVAF, S.A. de C.V.
Calificadora	No Aplica

CENTRO DE ATENCIÓN INVERSIONISTAS

Contacto	servicioalclientes@principal.com
Número telefónico	01-800-2774624725
Horario	9:00 a 18:00 hrs.

PÁGINA(S) ELECTRÓNICA(S)

Operadora	www.principal.com.mx		
Distribuidora(s)	www.principal.com.mx	www.seiccompass.com.mx	www.monex.com.mx
	www.allianzfondika.com.mx	www.fondosmexicanos.com	www.oafondos.com.mx
	www.mifel.com.mx	www.intercam.com.mx	www.oldmutual.com.mx
	www.credit-suisse.com	www.invermerica.com	www.ubs.com.mx
	www.bancodebajio.com.mx	www.jpmmorgan.com	www.vector.com.mx
	www.banregio.com.mx	www.masfondos.com	www.zurich.com.mx
	www.cicb.com.mx		

INFORMACIÓN SOBRE COMISIONES Y REMUNERACIONES

Las comisiones por compra y venta de acciones, pueden disminuir el monto total de su inversión. Esto implica que usted recibiría un monto menor después de una operación. Lo anterior, junto con las comisiones pagadas por la sociedad, representa una reducción del rendimiento total que recibiría por su inversión en la sociedad.

Las comisiones por distribución de acciones pueden variar de distribuidor en distribuidor. Si quiere conocer la comisión específica consulte a su distribuidor.

Algunos prestadores de servicios pueden establecer acuerdos con la sociedad y ofrecerle descuentos por sus servicios. Para conocer de su existencia y el posible beneficio para usted, pregunte con su distribuidor.

El prospecto de información, contiene un mayor detalle de los conflictos de interés a los que pudiera estar sujeto.

ADVERTENCIAS

La sociedad de inversión no cuenta con garantía alguna del IPAB, ni de la sociedad operadora ni del Grupo Financiero al que, en su caso, esta última pertenezca. La inversión en la sociedad se encuentra respaldada hasta por el monto de su patrimonio.

La inscripción en el Registro Nacional de Valores tendrá efectos declarativos y no convalidan los actos jurídicos que sean nulos de conformidad con las leyes aplicables, ni implican certificación sobre la bondad de los valores inscritos en el mismo, o sobre la solvencia, liquidez o calidad crediticia de la sociedad de inversión.

Ningún intermediario financiero, apoderado para celebrar operaciones con el público, o cualquier otra persona, está autorizado para proporcionar información o hacer declaración alguna adicional al contenido del presente documento o el prospecto de información al público inversionista, por lo que deberán entenderse como no autorizadas por la sociedad.

Para mayor información, visite la página electrónica de nuestra operadora y/o distribuidora(s), donde podrá consultar el prospecto de información al público inversionista de la sociedad, así como la información actualizada sobre la cartera de inversiones de la sociedad.

El presente documento y el prospecto de información al público inversionista, son los únicos documentos de venta que reconoce la sociedad de inversión como válidos.

Documento con información clave para la inversión

Fondo Principal Horizonte E, S.A. de C.V. Fondo de Inversión de Renta Variable

Al 31 de Diciembre de 2017 "En trámite de cambio de prospecto"



Tipo	RV- Renta Variable	Clase y serie accionaria	Posibles adquirientes	Montos mínimos de inversión (\$)
Clasificación	RVESD- Especializada en Deuda	FF	Fondo de Fondos	N/A
Clave de pizarra	PRGLOB			
Calificación	N/A			
Fecha de autorización	29 de enero del 2016			

IMPORTANTE: El valor de una sociedad de inversión, cualquiera que sea su política de inversión, está sujeta a la fluctuación de los mercados, por lo que el inversionista puede obtener ganancias y pérdidas.

OBJETIVO DE INVERSIÓN: Fondo de Renta Variable con horizonte de inversión de largo plazo, invertirá principalmente en instrumentos de deuda emitida en mercados de valores extranjeros; a través de mecanismos de inversión colectiva extranjeros (TRAC's o ETF's) que repliquen el desempeño de dichos instrumentos o de índices compuestos a partir de este tipo de instrumentos. De manera complementaria podrá invertir en activos de deuda emitidos o garantizados por el Gobierno Federal, Banco de México, gobiernos estatales y municipales, instituciones de crédito, en directo o en reporto, denominados en Euros, Dólares o moneda nacional, así como en mecanismos de inversión colectiva extranjeros (TRAC's o ETF's) o sociedades de inversión que repliquen el comportamiento de las monedas de los Mercados Emergentes, Euros y Dólares. El plazo mínimo de permanencia recomendado para que el inversionista mantenga su inversión se estima o considera adecuado en tres años.

INFORMACIÓN RELEVANTE

Los principales riesgos a los que está expuesto el fondo son:

- Riesgo de mercado, ya que se podría incurrir en minusvalías derivadas del valor de los Trac's o ETF'S, alzas en tasas de interés (por estar invertidos los Trac's o ETF'S en instrumentos de deuda).
- Riesgo cambiario; ya que podría incurrir en minusvalías derivadas de fluctuaciones del valor del peso al estar invertidos los valores en otras monedas. Así si al efectuar la conversión los valores se apreciaron en pesos el fondo subirá de precio y viceversa.

[Valor en Riesgo (VaR) de la cartera de inversión respecto de sus activos netos:

2.46% con una probabilidad de 95%.

La pérdida que en un escenario pesimista (5 en 100 veces) puede enfrentar la sociedad de inversión en un lapso de 1 día, es de 24.6 pesos por cada 1000 invertidos. **(Este dato es solo una estimación, las expectativas de pérdida podrían ser mayores, incluso por el monto total de la inversión realizada y únicamente es válida en condiciones normales de mercado).**

DESEMPEÑO HISTÓRICO

Serie "FF"

Índice de referencia: ETF IEI 50%+ ETF HYG 10% + ETF LQD 20% + ETF EMB 20%

Tabla de Rendimientos Efectivos						
	Último mes %	Últimos 3 meses %	Últimos 12 meses %	2016	2015	2014
Rendimiento Bruto	6.85%	8.67%	0.58%	26.25%	15.95%	16.56%
Rendimiento Neto	6.85%	8.67%	0.58%	26.25%	15.95%	16.56%
Tasa libre de riesgo (Cetes 28 días)	0.56%	1.78%	6.90%	4.12%	3.05%	3.12%
Índice de Referencia	5.79%	8.08%	-0.88%	25.49%	17.96%	17.92%

El rendimiento neto es después de comisiones y el que obtuvo el inversionista en el periodo.

La tasa libre de riesgo es una tasa que no incluye descuentos por comisiones o cualquier otro gasto.

*El desempeño de la sociedad en el pasado, no necesariamente es indicativo del desempeño que tendrá en el futuro.

RÉGIMEN Y POLÍTICA DE INVERSIÓN

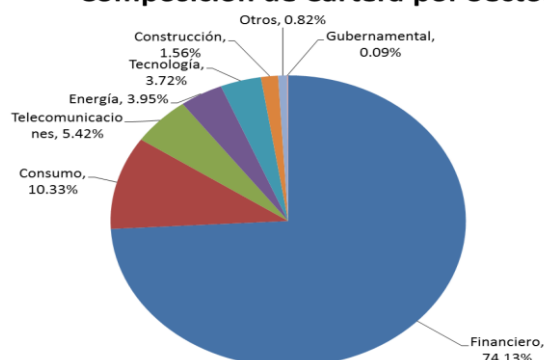
- Mantiene una gestión activa utilizando una combinación de modelos técnicos y de análisis fundamental para identificar la selección de las distintas emisoras.
- Invertirá mínimo 80% en instrumentos de deuda emitida en mercados de valores extranjeros; a través de mecanismos de inversión colectiva extranjeros (ETFs o Tracks listados en el SIC) que repliquen el desempeño de dichos instrumentos o de índices compuestos a partir de este tipo de instrumentos.
- Invertirá de manera directa en activos de deuda, TRAC's o ETFs (diferentes a la inversión principal) emitidos en mercados de valores extranjeros, sociedades de inversión y otros activos de deuda que se adquieran de forma complementaria. El fondo PRGLOB se operara en el mercado nacional y extranjero.
- La base de referencia del fondo será un índice interno conformado por los siguientes ETFs de Ishares: IEI (50%), HYG (10%), LQD (20%), EMB (20%).
- Podrá invertir en acciones emitidas por sociedades del mismo consorcio de PRINCIPAL.
- No realizará operaciones (directa o indirectamente a través de los fondos subyacentes, ETFs o Tracks) con instrumentos derivados, valores estructurados, títulos fiduciarios de capital o valores respaldados por activos.

COMPOSICIÓN DE LA CARTERA DE INVERSIÓN

Principales inversiones al 31 de Diciembre de 2017

Emisora	Activo objeto de inversión - subyacente		Monto \$	%
	Nombre	Tipo		
TRAC Tit. ref. acciones extr.	ETFs	Acciones	\$170,425,647	74.13%
TRAC Tit. ref. acciones extr.	ETFs	Acciones	\$23,738,391	10.33%
TRAC Tit. ref. acciones extr.	ETFs	Acciones	\$12,452,989	5.42%
TRAC Tit. ref. acciones extr.	ETFs	Acciones	\$9,072,728	3.95%
TRAC Tit. ref. acciones extr.	ETFs	Acciones	\$8,544,443	3.72%
TRAC Tit. ref. acciones extr.	ETFs	Acciones	\$3,579,325	1.56%
TRAC Tit. ref. acciones extr.	ETFs	Acciones	\$1,875,796	0.82%
Gobierno Federal	BPAG91 180816	Reporto	\$216,913	0.09%
Cartera Total			\$229,906,232	100.00%

Composición de Cartera por Sector



Pagadas por el cliente

Concepto	Serie "FF"		Serie más representativa "F4"	
	%	\$	%	\$
Incumplimiento plazo mínimo de permanencia	0.00%	\$0.00	0.00%	\$0.00
Incumplimiento saldo mínimo de inversión	0.00%	\$0.00	0.00%	\$0.00
Compra de acciones	0.00%	\$0.00	0.00%	\$0.00
Venta de acciones	0.00%	\$0.00	0.00%	\$0.00
Servicio por Asesoría	0.00%	\$0.00	0.00%	\$0.00
Servicio de Custodia de acciones	0.00%	\$0.00	0.00%	\$0.00
Servicio de Administración de acciones	N/A	N/A	N/A	N/A
Otras	0.00%	\$0.00	0.00%	\$0.00
Total	0.00%	\$0.00	0.00%	\$0.00

Ninguna de las distribuidoras cobra comisiones

Pagadas por la Sociedad de inversión

Concepto	Serie "FF"		Serie más representativa "F4"	
	%	\$	%	\$
Administración de activos	0.00%	\$0.00	0.80%	\$8.00
Administración de activos / sobre desempeño	0.00%	\$0.00	0.00%	\$0.00
Distribución de acciones	0.00%	\$0.00	0.00%	\$0.00
Valuación de acciones	0.00%	\$0.00	0.00%	\$0.00
Depósito de acciones de la SI	0.00%	\$0.00	0.00%	\$0.00
Depósito de valores	0.00%	\$0.00	0.00%	\$0.00
Contabilidad	0.00%	\$0.00	0.00%	\$0.00
Otras	0.00%	\$0.00	0.00%	\$0.00
Total	0.00%	\$0.00	0.80%	\$8.00

* Monto por cada \$1,000 pesos invertidos

POLÍTICAS PARA LA COMPRA-VENTA DE ACCIONES

Plazo mínimo de permanencia	No Aplica	Liquidez	Diaria.
Recepción de órdenes	Todos los días hábiles.	Horario	De las 8:30 hrs. hasta las 13:30 hrs.
Ejecución de operaciones	Mismo día de la recepción de la orden.	Límites de recompra	100% de la tenencia individual, siempre y cuando el importe sea inferior al 20% del total del portafolio.
Liquidación de operaciones	48 hrs. después de la ejecución	Diferencial *	El diferencial no se ha aplicado en el último año.

* La sociedad de inversión ante condiciones desordenadas de mercado u operaciones inusuales, podrá aplicar a las operaciones de compraventa de sus acciones, un diferencial sobre el precio actualizado de valuación de dichas acciones, que haya determinado previamente, y conservarlo a favor de los inversionistas que permanecen en la sociedad.

PRESTADORES DE SERVICIOS

Operadora	Principal Fondos de Inversión, S.A. de C.V., Operadora de Fondos de Inversión, Principal Grupo Financiero
Distribuidora(s)	<ul style="list-style-type: none"> - Principal Fondos de Inversión, S.A. de C.V., Operadora de Fondos de Inversión, Principal Grupo Financiero - Allianz-Fondika, S.A. de C.V. Soc. Dist. Integral de Acciones de Soc. de Inv. - Banca Mifel S.A. Institución de Banca Múltiple. Grupo Financiero Mifel. - Banco Credit Suisse México SA Inst. de Banca Múltiple. Grupo Financiero Credit Suisse - Banco del Bajío, S.A., Institución de Banca Múltiple - Banco Regional de Monterrey, S.A. Institución de Banca Múltiple - CI Casa de Bolsa S.A. de C.V. - Compass Investments de México S.A. de C.V. SOSI - Fondos Mexicanos S.A. de C.V. - Intercam Fondos de Inversión, S.A. de C.V. SOSI - Invermerica Distribuidora de Fondos S.A. de C.V. Soc. Dist. Int. de Acc. de Soc. de Inv. - J.P. Morgan Casa de Bolsa S.A. de C.V., J.P. Morgan Grupo Financiero - Más Fondos S.A. de C.V., Soc. Dist. Integral de Acciones de Soc. de Inv. - Monex Operadora de Fondos, S.A. de C.V. - O'Rourke & Asociados, S.A. de C.V. - Old Mutual Operadora de Fondos, S.A. de C.V. SOSI - Operadora Mifel S.A. de C.V. SOSI. Grupo Financiero Mifel - UBS Casa de Bolsa S.A. de C.V. UBS Grupo Financiero - Vector Casa de Bolsa, S.A. de C.V. - Zurich Fondos México, Soc. Dist. Integral de Acciones de Soc. de Inv. S.A. de C.V. - MONEX Casa De Bolsa, S.A. De C.V., MONEX Grupo Financiero
Valuadora	COVAF, S.A. de C.V.
Calificadora	No Aplica

CENTRO DE ATENCIÓN INVERSIONISTAS

Contacto	servicioalclientes@principal.com
Número telefónico	01-800-2774624725
Horario	9:00 a 18:00 hrs.

PÁGINA(S) ELECTRÓNICA(S)

Operadora	www.principal.com.mx		
Distribuidora(s)	www.principal.com.mx	www.seiccompass.com.mx	www.monex.com.mx
	www.allianzfondika.com.mx	www.fondosmexicanos.com	www.oafondos.com.mx
	www.mifel.com.mx	www.intercam.com.mx	www.oldmutual.com.mx
	www.credit-suisse.com	www.invermerica.com	www.ubs.com.mx
	www.bancodebajio.com.mx	www.jpmmorgan.com	www.vector.com.mx
	www.banregio.com.mx	www.masfondos.com	www.zurich.com.mx
	www.cicb.com.mx		

INFORMACIÓN SOBRE COMISIONES Y REMUNERACIONES

Las comisiones por compra y venta de acciones, pueden disminuir el monto total de su inversión. Esto implica que usted recibiría un monto menor después de una operación. Lo anterior, junto con las comisiones pagadas por la sociedad, representa una reducción del rendimiento total que recibiría por su inversión en la sociedad.

Las comisiones por distribución de acciones pueden variar de distribuidor en distribuidor. Si quiere conocer la comisión específica consulte a su distribuidor.

Algunos prestadores de servicios pueden establecer acuerdos con la sociedad y ofrecerle descuentos por sus servicios. Para conocer de su existencia y el posible beneficio para usted, pregunte con su distribuidor.

El prospecto de información, contiene un mayor detalle de los conflictos de interés a los que pudiera estar sujeto.

ADVERTENCIAS

La sociedad de inversión no cuenta con garantía alguna del IPAB, ni de la sociedad operadora ni del Grupo Financiero al que, en su caso, esta última pertenezca. La inversión en la sociedad se encuentra respaldada hasta por el monto de su patrimonio.

La inscripción en el Registro Nacional de Valores tendrá efectos declarativos y no convalidan los actos jurídicos que sean nulos de conformidad con las leyes aplicables, ni implican certificación sobre la bondad de los valores inscritos en el mismo, o sobre la solvencia, liquidez o calidad crediticia de la sociedad de inversión.

Ningún intermediario financiero, apoderado para celebrar operaciones con el público, o cualquier otra persona, está autorizado para proporcionar información o hacer declaración alguna adicional al contenido del presente documento o el prospecto de información al público inversionista, por lo que deberán entenderse como no autorizadas por la sociedad.

Para mayor información, visite la página electrónica de nuestra operadora y/o distribuidora(s), donde podrá consultar el prospecto de información al público inversionista de la sociedad, así como la información actualizada sobre la cartera de inversiones de la sociedad.

El presente documento y el prospecto de información al público inversionista, son los únicos documentos de venta que reconoce la sociedad de inversión como válidos.

Documento con información clave para la inversión

Fondo Principal Horizonte E, S.A. de C.V. Fondo de Inversión de Renta Variable

Al 31 de Diciembre de 2017 "En trámite de cambio de prospecto"



Tipo	RV- Renta Variable	Clase y serie accionaria	Posibles adquirientes	Montos mínimos de inversión (\$)
Clasificación	RVESD- Especializada en Deuda	FF1	Fondo de Fondos	N/A
Clave de pizarra	PRGLOB			
Calificación	N/A			
Fecha de autorización	29 de enero del 2016			

IMPORTANTE: El valor de una sociedad de inversión, cualquiera que sea su política de inversión, está sujeta a la fluctuación de los mercados, por lo que el inversionista puede obtener ganancias y pérdidas.

OBJETIVO DE INVERSIÓN: Fondo de Renta Variable con horizonte de inversión de largo plazo, invertirá principalmente en instrumentos de deuda emitida en mercados de valores extranjeros; a través de mecanismos de inversión colectiva extranjeros (TRAC's o ETF's) que repliquen el desempeño de dichos instrumentos o de índices compuestos a partir de este tipo de instrumentos. De manera complementaria podrá invertir en activos de deuda emitidos o garantizados por el Gobierno Federal, Banco de México, gobiernos estatales y municipales, instituciones de crédito, en directo o en reporto, denominados en Euros, Dólares o moneda nacional, así como en mecanismos de inversión colectiva extranjeros (TRAC's o ETF's) o sociedades de inversión que repliquen el comportamiento de las monedas de los Mercados Emergentes, Euros y Dólares. El plazo mínimo de permanencia recomendado para que el inversionista mantenga su inversión se estima o considera adecuado en tres años.

INFORMACIÓN RELEVANTE

Los principales riesgos a los que está expuesto el fondo son:

- Riesgo de mercado, ya que se podría incurrir en minusvalías derivadas del valor de los Trac's o ETF'S, alzas en tasas de interés (por estar invertidos los Trac's o ETF'S en instrumentos de deuda).
- Riesgo cambiario; ya que podría incurrir en minusvalías derivadas de fluctuaciones del valor del peso al estar invertidos los valores en otras monedas. Así si al efectuar la conversión los valores se apreciaron en pesos el fondo subirá de precio y viceversa.

[Valor en Riesgo (VaR) de la cartera de inversión respecto de sus activos netos:

2.46% con una probabilidad de 95%.

La pérdida que en un escenario pesimista (5 en 100 veces) puede enfrentar la sociedad de inversión en un lapso de 1 día, es de 24.6 pesos por cada 1000 invertidos. **(Este dato es solo una estimación, las expectativas de pérdida podrían ser mayores, incluso por el monto total de la inversión realizada y únicamente es válida en condiciones normales de mercado).**

DESEMPEÑO HISTÓRICO

Serie "FF1"

Índice de referencia: ETF IEI 50%+ ETF HYG 10% + ETF LQD 20% + ETF EMB 20%

Tabla de Rendimientos Efectivos						
	Último mes %	Últimos 3 meses %	Últimos 12 meses %	2016	2015	2014
Rendimiento Bruto	6.85%	8.67%	0.58%	26.25%	15.95%	16.56%
Rendimiento Neto	N/A	N/A	N/A	N/A	N/A	N/A
Tasa libre de riesgo (Cetes 28 días)	0.56%	1.78%	6.90%	4.12%	3.05%	3.12%
Índice de Referencia	5.79%	8.08%	-0.88%	25.49%	17.96%	17.92%

El rendimiento neto es después de comisiones y el que obtuvo el inversionista en el periodo.

La tasa libre de riesgo es una tasa que no incluye descuentos por comisiones o cualquier otro gasto.

*El desempeño de la sociedad en el pasado, no necesariamente es indicativo del desempeño que tendrá en el futuro.

RÉGIMEN Y POLÍTICA DE INVERSIÓN

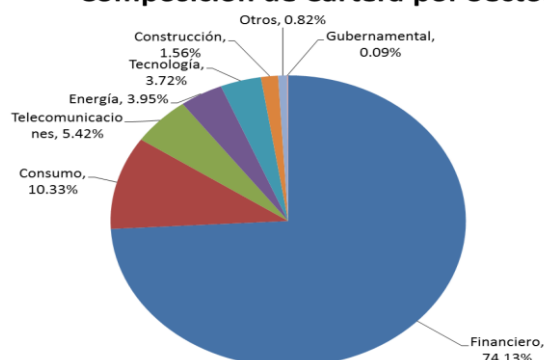
- Mantiene una gestión activa utilizando una combinación de modelos técnicos y de análisis fundamental para identificar la selección de las distintas emisoras.
- Invertirá mínimo 80% en instrumentos de deuda emitida en mercados de valores extranjeros; a través de mecanismos de inversión colectiva extranjeros (ETFs o Tracks listados en el SIC) que repliquen el desempeño de dichos instrumentos o de índices compuestos a partir de este tipo de instrumentos.
- Invertirá de manera directa en activos de deuda, TRAC's o ETFs (diferentes a la inversión principal) emitidos en mercados de valores extranjeros, sociedades de inversión y otros activos de deuda que se adquieran de forma complementaria. El fondo PRGLOB se operara en el mercado nacional y extranjero.
- La base de referencia del fondo será un índice interno conformado por los siguientes ETFs de Ishares: IEI (50%), HYG (10%), LQD (20%), EMB (20%).
- Podrá invertir en acciones emitidas por sociedades del mismo consorcio de PRINCIPAL.
- No realizará operaciones (directa o indirectamente a través de los fondos subyacentes, ETFs o Tracks) con instrumentos derivados, valores estructurados, títulos fiduciarios de capital o valores respaldados por activos.

COMPOSICIÓN DE LA CARTERA DE INVERSIÓN

Principales inversiones al 31 de Diciembre de 2017

Emisora	Activo objeto de inversión - subyacente		Monto \$	%
	Nombre	Tipo		
TRAC Tit. ref. acciones extr.	ETFs	Acciones	\$170,425,647	74.13%
TRAC Tit. ref. acciones extr.	ETFs	Acciones	\$23,738,391	10.33%
TRAC Tit. ref. acciones extr.	ETFs	Acciones	\$12,452,989	5.42%
TRAC Tit. ref. acciones extr.	ETFs	Acciones	\$9,072,728	3.95%
TRAC Tit. ref. acciones extr.	ETFs	Acciones	\$8,544,443	3.72%
TRAC Tit. ref. acciones extr.	ETFs	Acciones	\$3,579,325	1.56%
TRAC Tit. ref. acciones extr.	ETFs	Acciones	\$1,875,796	0.82%
Gobierno Federal	BPAG91 180816	Reporto	\$216,913	0.09%
Cartera Total			\$229,906,232	100.00%

Composición de Cartera por Sector



Pagadas por el cliente

Concepto	Serie "FF1"		Serie más representativa "F4"	
	%	\$	%	\$
Incumplimiento plazo mínimo de permanencia	0.00%	\$0.00	0.00%	\$0.00
Incumplimiento saldo mínimo de inversión	0.00%	\$0.00	0.00%	\$0.00
Compra de acciones	0.00%	\$0.00	0.00%	\$0.00
Venta de acciones	0.00%	\$0.00	0.00%	\$0.00
Servicio por Asesoría	0.00%	\$0.00	0.00%	\$0.00
Servicio de Custodia de acciones	0.00%	\$0.00	0.00%	\$0.00
Servicio de Administración de acciones	N/A	N/A	N/A	N/A
Otras	0.00%	\$0.00	0.00%	\$0.00
Total	0.00%	\$0.00	0.00%	\$0.00

Ninguna de las distribuidoras cobra comisiones

Pagadas por la Sociedad de inversión

Concepto	Serie "FF1"		Serie más representativa "F4"	
	%	\$	%	\$
Administración de activos	0.30%	\$3.00	0.80%	\$8.00
Administración de activos / sobre desempeño	0.00%	\$0.00	0.00%	\$0.00
Distribución de acciones	0.00%	\$0.00	0.00%	\$0.00
Valuación de acciones	0.00%	\$0.00	0.00%	\$0.00
Depósito de acciones de la SI	0.00%	\$0.00	0.00%	\$0.00
Depósito de valores	0.00%	\$0.00	0.00%	\$0.00
Contabilidad	0.00%	\$0.00	0.00%	\$0.00
Otras	0.00%	\$0.00	0.00%	\$0.00
Total	0.30%	\$3.00	0.80%	\$8.00

* Monto por cada \$1,000 pesos invertidos

POLÍTICAS PARA LA COMPRA-VENTA DE ACCIONES

Plazo mínimo de permanencia	No Aplica	Liquidez	Diaria.
Recepción de órdenes	Todos los días hábiles.	Horario	De las 8:30 hrs. hasta las 13:30 hrs.
Ejecución de operaciones	Mismo día de la recepción de la orden.	Límites de recompra	100% de la tenencia individual, siempre y cuando el importe sea inferior al 20% del total del portafolio.
Liquidación de operaciones	48 hrs. después de la ejecución	Diferencial *	El diferencial no se ha aplicado en el último año.

* La sociedad de inversión ante condiciones desordenadas de mercado u operaciones inusuales, podrá aplicar a las operaciones de compraventa de sus acciones, un diferencial sobre el precio actualizado de valuación de dichas acciones, que haya determinado previamente, y conservarlo a favor de los inversionistas que permanecen en la sociedad.

PRESTADORES DE SERVICIOS

Operadora	Principal Fondos de Inversión, S.A. de C.V., Operadora de Fondos de Inversión, Principal Grupo Financiero
Distribuidora(s)	<ul style="list-style-type: none"> - Principal Fondos de Inversión, S.A. de C.V., Operadora de Fondos de Inversión, Principal Grupo Financiero - Allianz-Fondika, S.A. de C.V. Soc. Dist. Integral de Acciones de Soc. de Inv. - Banca Mifel S.A. Institución de Banca Múltiple. Grupo Financiero Mifel. - Banco Credit Suisse México SA Inst. de Banca Múltiple. Grupo Financiero Credit Suisse - Banco del Bajío, S.A., Institución de Banca Múltiple - Banco Regional de Monterrey, S.A. Institución de Banca Múltiple - CI Casa de Bolsa S.A. de C.V. - Compass Investments de México S.A. de C.V. SOSI - Fondos Mexicanos S.A. de C.V. - Intercam Fondos de Inversión, S.A. de C.V. SOSI - Invermerica Distribuidora de Fondos S.A. de C.V. Soc. Dist. Int. de Acc. de Soc. de Inv. - J.P. Morgan Casa de Bolsa S.A. de C.V., J.P. Morgan Grupo Financiero - Más Fondos S.A. de C.V., Soc. Dist. Integral de Acciones de Soc. de Inv. - Monex Operadora de Fondos, S.A. de C.V. - O'Rourke & Asociados, S.A. de C.V. - Old Mutual Operadora de Fondos, S.A. de C.V. SOSI - Operadora Mifel S.A. de C.V. SOSI. Grupo Financiero Mifel - UBS Casa de Bolsa S.A. de C.V. UBS Grupo Financiero - Vector Casa de Bolsa, S.A. de C.V. - Zurich Fondos México, Soc. Dist. Integral de Acciones de Soc. de Inv. S.A. de C.V. - MONEX Casa De Bolsa, S.A. De C.V., MONEX Grupo Financiero
Valuadora	COVAF, S.A. de C.V.
Calificadora	No Aplica

CENTRO DE ATENCIÓN INVERSIONISTAS

Contacto	servicioalclientes@principal.com
Número telefónico	01-800-2774624725
Horario	9:00 a 18:00 hrs.

PÁGINA(S) ELECTRÓNICA(S)

Operadora	www.principal.com.mx		
Distribuidora(s)	www.principal.com.mx	www.seiccompass.com.mx	www.monex.com.mx
	www.allianzfondika.com.mx	www.fondosmexicanos.com	www.oafondos.com.mx
	www.mifel.com.mx	www.intercam.com.mx	www.oldmutual.com.mx
	www.credit-suisse.com	www.invermerica.com	www.ubs.com.mx
	www.bancodebajio.com.mx	www.jpmmorgan.com	www.vector.com.mx
	www.banregio.com.mx	www.masfondos.com	www.zurich.com.mx
	www.cicb.com.mx		

INFORMACIÓN SOBRE COMISIONES Y REMUNERACIONES

Las comisiones por compra y venta de acciones, pueden disminuir el monto total de su inversión. Esto implica que usted recibiría un monto menor después de una operación. Lo anterior, junto con las comisiones pagadas por la sociedad, representa una reducción del rendimiento total que recibiría por su inversión en la sociedad.

Las comisiones por distribución de acciones pueden variar de distribuidor en distribuidor. Si quiere conocer la comisión específica consulte a su distribuidor.

Algunos prestadores de servicios pueden establecer acuerdos con la sociedad y ofrecerle descuentos por sus servicios. Para conocer de su existencia y el posible beneficio para usted, pregunte con su distribuidor.

El prospecto de información, contiene un mayor detalle de los conflictos de interés a los que pudiera estar sujeto.

ADVERTENCIAS

La sociedad de inversión no cuenta con garantía alguna del IPAB, ni de la sociedad operadora ni del Grupo Financiero al que, en su caso, esta última pertenezca. La inversión en la sociedad se encuentra respaldada hasta por el monto de su patrimonio.

La inscripción en el Registro Nacional de Valores tendrá efectos declarativos y no convalidan los actos jurídicos que sean nulos de conformidad con las leyes aplicables, ni implican certificación sobre la bondad de los valores inscritos en el mismo, o sobre la solvencia, liquidez o calidad crediticia de la sociedad de inversión.

Ningún intermediario financiero, apoderado para celebrar operaciones con el público, o cualquier otra persona, está autorizado para proporcionar información o hacer declaración alguna adicional al contenido del presente documento o el prospecto de información al público inversionista, por lo que deberán entenderse como no autorizadas por la sociedad.

Para mayor información, visite la página electrónica de nuestra operadora y/o distribuidora(s), donde podrá consultar el prospecto de información al público inversionista de la sociedad, así como la información actualizada sobre la cartera de inversiones de la sociedad.

El presente documento y el prospecto de información al público inversionista, son los únicos documentos de venta que reconoce la sociedad de inversión como válidos.

Documento con información clave para la inversión

Fondo Principal Horizonte E, S.A. de C.V. Fondo de Inversión de Renta Variable

Al 31 de Diciembre de 2017 "En trámite de cambio de prospecto"



Tipo	RV- Renta Variable	Clase y serie accionaria	Posibles adquirientes	Montos mínimos de inversión (\$)
Clasificación	RVESD- Especializada en Deuda	FF1X	Fondo de Fondos	N/A
Clave de pizarra	PRGLOB			
Calificación	N/A			
Fecha de autorización	29 de enero del 2016			

IMPORTANTE: El valor de una sociedad de inversión, cualquiera que sea su política de inversión, está sujeta a la fluctuación de los mercados, por lo que el inversionista puede obtener ganancias y pérdidas.

OBJETIVO DE INVERSIÓN: Fondo de Renta Variable con horizonte de inversión de largo plazo, invertirá principalmente en instrumentos de deuda emitida en mercados de valores extranjeros; a través de mecanismos de inversión colectiva extranjeros (TRAC's o ETF's) que repliquen el desempeño de dichos instrumentos o de índices compuestos a partir de este tipo de instrumentos. De manera complementaria podrá invertir en activos de deuda emitidos o garantizados por el Gobierno Federal, Banco de México, gobiernos estatales y municipales, instituciones de crédito, en directo o en reporto, denominados en Euros, Dólares o moneda nacional, así como en mecanismos de inversión colectiva extranjeros (TRAC's o ETF's) o sociedades de inversión que repliquen el comportamiento de las monedas de los Mercados Emergentes, Euros y Dólares. El plazo mínimo de permanencia recomendado para que el inversionista mantenga su inversión se estima o considera adecuado en tres años.

INFORMACIÓN RELEVANTE

Los principales riesgos a los que está expuesto el fondo son:

- Riesgo de mercado, ya que se podría incurrir en minusvalías derivadas del valor de los Trac's o ETF'S, alzas en tasas de interés (por estar invertidos los Trac's o ETF'S en instrumentos de deuda).
- Riesgo cambiario; ya que podría incurrir en minusvalías derivadas de fluctuaciones del valor del peso al estar invertidos los valores en otras monedas. Así si al efectuar la conversión los valores se apreciaron en pesos el fondo subirá de precio y viceversa.

[Valor en Riesgo (VaR) de la cartera de inversión respecto de sus activos netos:

2.46% con una probabilidad de 95%.

La pérdida que en un escenario pesimista (5 en 100 veces) puede enfrentar la sociedad de inversión en un lapso de 1 día, es de 24.6 pesos por cada 1000 invertidos. **(Este dato es solo una estimación, las expectativas de pérdida podrían ser mayores, incluso por el monto total de la inversión realizada y únicamente es válida en condiciones normales de mercado).**

DESEMPEÑO HISTÓRICO

Serie "FF1X"

Índice de referencia: ETF IEI 50%+ ETF HYG 10% + ETF LQD 20% + ETF EMB 20%

Tabla de Rendimientos Efectivos						
	Último mes %	Últimos 3 meses %	Últimos 12 meses %	2016	2015	2014
Rendimiento Bruto	6.85%	8.67%	0.58%	26.25%	15.95%	16.56%
Rendimiento Neto	N/A	N/A	N/A	N/A	N/A	N/A
Tasa libre de riesgo (Cetes 28 días)	0.56%	1.78%	6.90%	4.12%	3.05%	3.12%
Índice de Referencia	5.79%	8.08%	-0.88%	25.49%	17.96%	17.92%

El rendimiento neto es después de comisiones y el que obtuvo el inversionista en el periodo.

La tasa libre de riesgo es una tasa que no incluye descuentos por comisiones o cualquier otro gasto.

*El desempeño de la sociedad en el pasado, no necesariamente es indicativo del desempeño que tendrá en el futuro.

RÉGIMEN Y POLÍTICA DE INVERSIÓN

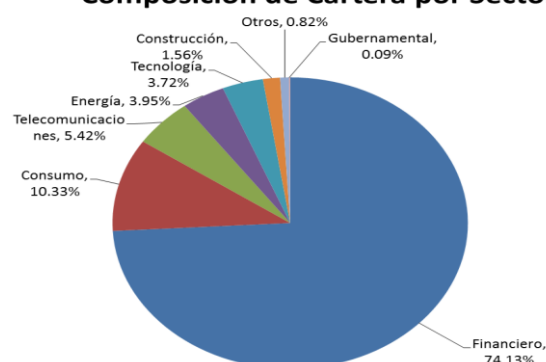
- Mantiene una gestión activa utilizando una combinación de modelos técnicos y de análisis fundamental para identificar la selección de las distintas emisoras.
- Invertirá mínimo 80% en instrumentos de deuda emitida en mercados de valores extranjeros; a través de mecanismos de inversión colectiva extranjeros (ETFs o Tracks listados en el SIC) que repliquen el desempeño de dichos instrumentos o de índices compuestos a partir de este tipo de instrumentos.
- Invertirá de manera directa en activos de deuda, TRAC's o ETFs (diferentes a la inversión principal) emitidos en mercados de valores extranjeros, sociedades de inversión y otros activos de deuda que se adquieran de forma complementaria. El fondo PRGLOB se operara en el mercado nacional y extranjero.
- La base de referencia del fondo será un índice interno conformado por los siguientes ETFs de Ishares: IEI (50%), HYG (10%), LQD (20%), EMB (20%).
- Podrá invertir en acciones emitidas por sociedades del mismo consorcio de PRINCIPAL.
- No realizará operaciones (directa o indirectamente a través de los fondos subyacentes, ETFs o Tracks) con instrumentos derivados, valores estructurados, títulos fiduciarios de capital o valores respaldados por activos.

COMPOSICIÓN DE LA CARTERA DE INVERSIÓN

Principales inversiones al 31 de Diciembre de 2017

Emisora	Activo objeto de inversión - subyacente		Monto \$	%
	Nombre	Tipo		
TRAC Tit. ref. acciones extr.	ETFs	Acciones	\$170,425,647	74.13%
TRAC Tit. ref. acciones extr.	ETFs	Acciones	\$23,738,391	10.33%
TRAC Tit. ref. acciones extr.	ETFs	Acciones	\$12,452,989	5.42%
TRAC Tit. ref. acciones extr.	ETFs	Acciones	\$9,072,728	3.95%
TRAC Tit. ref. acciones extr.	ETFs	Acciones	\$8,544,443	3.72%
TRAC Tit. ref. acciones extr.	ETFs	Acciones	\$3,579,325	1.56%
TRAC Tit. ref. acciones extr.	ETFs	Acciones	\$1,875,796	0.82%
Gobierno Federal	BPAG91 180816	Reporto	\$216,913	0.09%
Cartera Total			\$229,906,232	100.00%

Composición de Cartera por Sector



Pagadas por el cliente

Concepto	Serie "FF1X"		Serie más representativa "F4"	
	%	\$	%	\$
Incumplimiento plazo mínimo de permanencia	0.00%	\$0.00	0.00%	\$0.00
Incumplimiento saldo mínimo de inversión	0.00%	\$0.00	0.00%	\$0.00
Compra de acciones	0.00%	\$0.00	0.00%	\$0.00
Venta de acciones	0.00%	\$0.00	0.00%	\$0.00
Servicio por Asesoría	0.00%	\$0.00	0.00%	\$0.00
Servicio de Custodia de acciones	0.00%	\$0.00	0.00%	\$0.00
Servicio de Administración de acciones	N/A	N/A	N/A	N/A
Otras	0.00%	\$0.00	0.00%	\$0.00
Total	0.00%	\$0.00	0.00%	\$0.00

Ninguna de las distribuidoras cobra comisiones

Pagadas por la Sociedad de inversión

Concepto	Serie "FF1X"		Serie más representativa "F4"	
	%	\$	%	\$
Administración de activos	0.30%	\$3.00	0.80%	\$8.00
Administración de activos / sobre desempeño	0.00%	\$0.00	0.00%	\$0.00
Distribución de acciones	0.00%	\$0.00	0.00%	\$0.00
Valuación de acciones	0.00%	\$0.00	0.00%	\$0.00
Depósito de acciones de la SI	0.00%	\$0.00	0.00%	\$0.00
Depósito de valores	0.00%	\$0.00	0.00%	\$0.00
Contabilidad	0.00%	\$0.00	0.00%	\$0.00
Otras	0.00%	\$0.00	0.00%	\$0.00
Total	0.30%	\$3.00	0.80%	\$8.00

* Monto por cada \$1,000 pesos invertidos

POLÍTICAS PARA LA COMPRA-VENTA DE ACCIONES

Plazo mínimo de permanencia	No Aplica	Liquidez	Diaria.
Recepción de órdenes	Todos los días hábiles.	Horario	De las 8:30 hrs. hasta las 13:30 hrs.
Ejecución de operaciones	Mismo día de la recepción de la orden.	Límites de recompra	100% de la tenencia individual, siempre y cuando el importe sea inferior al 20% del total del portafolio.
Liquidación de operaciones	48 hrs. después de la ejecución	Diferencial *	El diferencial no se ha aplicado en el último año.

* La sociedad de inversión ante condiciones desordenadas de mercado u operaciones inusuales, podrá aplicar a las operaciones de compraventa de sus acciones, un diferencial sobre el precio actualizado de valuación de dichas acciones, que haya determinado previamente, y conservarlo a favor de los inversionistas que permanecen en la sociedad.

PRESTADORES DE SERVICIOS

Operadora	Principal Fondos de Inversión, S.A. de C.V., Operadora de Fondos de Inversión, Principal Grupo Financiero
Distribuidora(s)	<ul style="list-style-type: none"> - Principal Fondos de Inversión, S.A. de C.V., Operadora de Fondos de Inversión, Principal Grupo Financiero - Allianz-Fondika, S.A. de C.V. Soc. Dist. Integral de Acciones de Soc. de Inv. - Banca Mifel S.A. Institución de Banca Múltiple. Grupo Financiero Mifel. - Banco Credit Suisse México SA Inst. de Banca Múltiple. Grupo Financiero Credit Suisse - Banco del Bajío, S.A., Institución de Banca Múltiple - Banco Regional de Monterrey, S.A. Institución de Banca Múltiple - CI Casa de Bolsa S.A. de C.V. - Compass Investments de México S.A. de C.V. SOSI - Fondos Mexicanos S.A. de C.V. - Intercam Fondos de Inversión, S.A. de C.V. SOSI - Invermerica Distribuidora de Fondos S.A. de C.V. Soc. Dist. Int. de Acc. de Soc. de Inv. - J.P. Morgan Casa de Bolsa S.A. de C.V., J.P. Morgan Grupo Financiero - Más Fondos S.A. de C.V., Soc. Dist. Integral de Acciones de Soc. de Inv. - Monex Operadora de Fondos, S.A. de C.V. - O'Rourke & Asociados, S.A. de C.V. - Old Mutual Operadora de Fondos, S.A. de C.V. SOSI - Operadora Mifel S.A. de C.V. SOSI. Grupo Financiero Mifel - UBS Casa de Bolsa S.A. de C.V. UBS Grupo Financiero - Vector Casa de Bolsa, S.A. de C.V. - Zurich Fondos México, Soc. Dist. Integral de Acciones de Soc. de Inv. S.A. de C.V. - MONEX Casa De Bolsa, S.A. De C.V., MONEX Grupo Financiero
Valuadora	COVAF, S.A. de C.V.
Calificadora	No Aplica

CENTRO DE ATENCIÓN INVERSIONISTAS

Contacto	servicioalclientes@principal.com
Número telefónico	01-800-2774624725
Horario	9:00 a 18:00 hrs.

PÁGINA(S) ELECTRÓNICA(S)

Operadora	www.principal.com.mx		
Distribuidora(s)	www.principal.com.mx	www.seiccompass.com.mx	www.monex.com.mx
	www.allianzfondika.com.mx	www.fondosmexicanos.com	www.oafondos.com.mx
	www.mifel.com.mx	www.intercam.com.mx	www.oldmutual.com.mx
	www.credit-suisse.com	www.invermerica.com	www.ubs.com.mx
	www.bancomer.com.mx	www.jpmorgan.com	www.vector.com.mx
	www.banregio.com.mx	www.masfondos.com	www.zurich.com.mx
	www.cicb.com.mx		

INFORMACIÓN SOBRE COMISIONES Y REMUNERACIONES

Las comisiones por compra y venta de acciones, pueden disminuir el monto total de su inversión. Esto implica que usted recibiría un monto menor después de una operación. Lo anterior, junto con las comisiones pagadas por la sociedad, representa una reducción del rendimiento total que recibiría por su inversión en la sociedad.

Las comisiones por distribución de acciones pueden variar de distribuidor en distribuidor. Si quiere conocer la comisión específica consulte a su distribuidor.

Algunos prestadores de servicios pueden establecer acuerdos con la sociedad y ofrecerle descuentos por sus servicios. Para conocer de su existencia y el posible beneficio para usted, pregunte con su distribuidor.

El prospecto de información, contiene un mayor detalle de los conflictos de interés a los que pudiera estar sujeto.

ADVERTENCIAS

La sociedad de inversión no cuenta con garantía alguna del IPAB, ni de la sociedad operadora ni del Grupo Financiero al que, en su caso, esta última pertenezca. La inversión en la sociedad se encuentra respaldada hasta por el monto de su patrimonio.

La inscripción en el Registro Nacional de Valores tendrá efectos declarativos y no convalidan los actos jurídicos que sean nulos de conformidad con las leyes aplicables, ni implican certificación sobre la bondad de los valores inscritos en el mismo, o sobre la solvencia, liquidez o calidad crediticia de la sociedad de inversión.

Ningún intermediario financiero, apoderado para celebrar operaciones con el público, o cualquier otra persona, está autorizado para proporcionar información o hacer declaración alguna adicional al contenido del presente documento o el prospecto de información al público inversionista, por lo que deberán entenderse como no autorizadas por la sociedad.

Para mayor información, visite la página electrónica de nuestra operadora y/o distribuidora(s), donde podrá consultar el prospecto de información al público inversionista de la sociedad, así como la información actualizada sobre la cartera de inversiones de la sociedad.

El presente documento y el prospecto de información al público inversionista, son los únicos documentos de venta que reconoce la sociedad de inversión como válidos.

Documento con información clave para la inversión

Fondo Principal Horizonte E, S.A. de C.V. Fondo de Inversión de Renta Variable

Al 31 de Diciembre de 2017 "En trámite de cambio de prospecto"



Tipo	RV- Renta Variable	Clase y serie accionaria	Posibles adquirientes	Montos mínimos de inversión (\$)
Clasificación	RVESD- Especializada en Deuda	M1	Personas Morales	N/A
Clave de pizarra	PRGLOB			
Calificación	N/A			
Fecha de autorización	29 de enero del 2016			

IMPORTANTE: El valor de una sociedad de inversión, cualquiera que sea su política de inversión, está sujeta a la fluctuación de los mercados, por lo que el inversionista puede obtener ganancias y pérdidas.

OBJETIVO DE INVERSIÓN: Fondo de Renta Variable con horizonte de inversión de largo plazo, invertirá principalmente en instrumentos de deuda emitida en mercados de valores extranjeros; a través de mecanismos de inversión colectiva extranjeros (TRAC's o ETF's) que repliquen el desempeño de dichos instrumentos o de índices compuestos a partir de este tipo de instrumentos. De manera complementaria podrá invertir en activos de deuda emitidos o garantizados por el Gobierno Federal, Banco de México, gobiernos estatales y municipales, instituciones de crédito, en directo o en reporto, denominados en Euros, Dólares o moneda nacional, así como en mecanismos de inversión colectiva extranjeros (TRAC's o ETF's) o sociedades de inversión que repliquen el comportamiento de las monedas de los Mercados Emergentes, Euros y Dólares. El plazo mínimo de permanencia recomendado para que el inversionista mantenga su inversión se estima o considera adecuado en tres años.

INFORMACIÓN RELEVANTE

Los principales riesgos a los que está expuesto el fondo son:

- Riesgo de mercado, ya que se podría incurrir en minusvalías derivadas del valor de los Trac's o ETF'S, alzas en tasas de interés (por estar invertidos los Trac's o ETF'S en instrumentos de deuda).
- Riesgo cambiario; ya que podría incurrir en minusvalías derivadas de fluctuaciones del valor del peso al estar invertidos los valores en otras monedas. Así si al efectuar la conversión los valores se apreciaron en pesos el fondo subirá de precio y viceversa.

[Valor en Riesgo (VaR) de la cartera de inversión respecto de sus activos netos:

2.46% con una probabilidad de 95%.

La pérdida que en un escenario pesimista (5 en 100 veces) puede enfrentar la sociedad de inversión en un lapso de 1 día, es de 24.6 pesos por cada 1000 invertidos. **(Este dato es solo una estimación, las expectativas de pérdida podrían ser mayores, incluso por el monto total de la inversión realizada y únicamente es válida en condiciones normales de mercado).**

DESEMPEÑO HISTÓRICO

Serie "M1"

Índice de referencia: ETF IEI 50%+ ETF HYG 10% + ETF LQD 20% + ETF EMB 20%

Tabla de Rendimientos Efectivos						
	Último mes %	Últimos 3 meses %	Últimos 12 meses %	2016	2015	2014
Rendimiento Bruto	6.85%	8.67%	0.58%	26.25%	15.95%	16.56%
Rendimiento Neto	N/A	N/A	N/A	N/A	N/A	N/A
Tasa libre de riesgo (Cetes 28 días)	0.56%	1.78%	6.90%	4.12%	3.05%	3.12%
Índice de Referencia	5.79%	8.08%	-0.88%	25.49%	17.96%	17.92%

El rendimiento neto es después de comisiones y el que obtuvo el inversionista en el periodo.

La tasa libre de riesgo es una tasa que no incluye descuentos por comisiones o cualquier otro gasto.

*El desempeño de la sociedad en el pasado, no necesariamente es indicativo del desempeño que tendrá en el futuro.

RÉGIMEN Y POLÍTICA DE INVERSIÓN

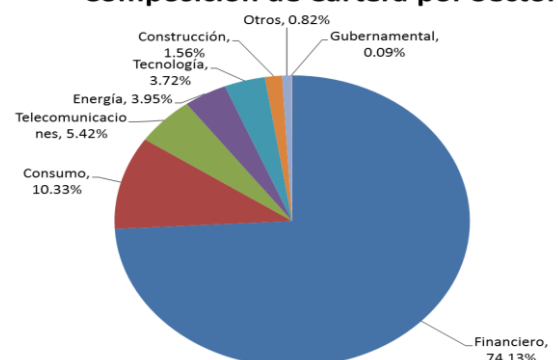
- Mantiene una gestión activa utilizando una combinación de modelos técnicos y de análisis fundamental para identificar la selección de las distintas emisoras.
- Invertirá mínimo 80% en instrumentos de deuda emitida en mercados de valores extranjeros; a través de mecanismos de inversión colectiva extranjeros (ETFs o Tracks listados en el SIC) que repliquen el desempeño de dichos instrumentos o de índices compuestos a partir de este tipo de instrumentos.
- Invertirá de manera directa en activos de deuda, TRAC's o ETFs (diferentes a la inversión principal) emitidos en mercados de valores extranjeros, sociedades de inversión y otros activos de deuda que se adquieran de forma complementaria. El fondo PRGLOB se operara en el mercado nacional y extranjero.
- La base de referencia del fondo será un índice interno conformado por los siguientes ETFs de Ishares: IEI (50%), HYG (10%), LQD (20%), EMB (20%).
- Podrá invertir en acciones emitidas por sociedades del mismo consorcio de PRINCIPAL.
- No realizará operaciones (directa o indirectamente a través de los fondos subyacentes, ETFs o Tracks) con instrumentos derivados, valores estructurados, títulos fiduciarios de capital o valores respaldados por activos.

COMPOSICIÓN DE LA CARTERA DE INVERSIÓN

Principales inversiones al 31 de Diciembre de 2017

Emisora	Activo objeto de inversión - subyacente		Monto \$	%
	Nombre	Tipo		
TRAC Tit. ref. acciones extr.	ETFs	Acciones	\$170,425,647	74.13%
TRAC Tit. ref. acciones extr.	ETFs	Acciones	\$23,738,391	10.33%
TRAC Tit. ref. acciones extr.	ETFs	Acciones	\$12,452,989	5.42%
TRAC Tit. ref. acciones extr.	ETFs	Acciones	\$9,072,728	3.95%
TRAC Tit. ref. acciones extr.	ETFs	Acciones	\$8,544,443	3.72%
TRAC Tit. ref. acciones extr.	ETFs	Acciones	\$3,579,325	1.56%
TRAC Tit. ref. acciones extr.	ETFs	Acciones	\$1,875,796	0.82%
Gobierno Federal	BPAG91 180816	Reporto	\$216,913	0.09%
Cartera Total			\$229,906,232	100.00%

Composición de Cartera por Sector



Pagadas por el cliente

Concepto	Serie "M1"		Serie más representativa "F4"	
	%	\$	%	\$
Incumplimiento plazo mínimo de permanencia	0.00%	\$0.00	0.00%	\$0.00
Incumplimiento saldo mínimo de inversión	0.00%	\$0.00	0.00%	\$0.00
Compra de acciones	0.00%	\$0.00	0.00%	\$0.00
Venta de acciones	0.00%	\$0.00	0.00%	\$0.00
Servicio por Asesoría	0.00%	\$0.00	0.00%	\$0.00
Servicio de Custodia de acciones	0.00%	\$0.00	0.00%	\$0.00
Servicio de Administración de acciones	N/A	N/A	N/A	N/A
Otras	0.00%	\$0.00	0.00%	\$0.00
Total	0.00%	\$0.00	0.00%	\$0.00

Ninguna de las distribuidoras cobra comisiones

Pagadas por la Sociedad de inversión

Concepto	Serie "M1"		Serie más representativa "F4"	
	%	\$	%	\$
Administración de activos	1.00%	\$10.00	0.80%	\$8.00
Administración de activos / sobre desempeño	0.00%	\$0.00	0.00%	\$0.00
Distribución de acciones	0.00%	\$0.00	0.00%	\$0.00
Valuación de acciones	0.00%	\$0.00	0.00%	\$0.00
Depósito de acciones de la SI	0.00%	\$0.00	0.00%	\$0.00
Depósito de valores	0.00%	\$0.00	0.00%	\$0.00
Contabilidad	0.00%	\$0.00	0.00%	\$0.00
Otras	0.00%	\$0.00	0.00%	\$0.00
Total	1.00%	\$10.00	0.80%	\$8.00

* Monto por cada \$1,000 pesos invertidos

POLÍTICAS PARA LA COMPRA-VENTA DE ACCIONES

Plazo mínimo de permanencia	No Aplica	Liquidez	Diaria.
Recepción de órdenes	Todos los días hábiles.	Horario	De las 8:30 hrs. hasta las 13:30 hrs.
Ejecución de operaciones	Mismo día de la recepción de la orden.	Límites de recompra	100% de la tenencia individual, siempre y cuando el importe sea inferior al 20% del total del portafolio.
Liquidación de operaciones	48 hrs. después de la ejecución	Diferencial *	El diferencial no se ha aplicado en el último año.

* La sociedad de inversión ante condiciones desordenadas de mercado u operaciones inusuales, podrá aplicar a las operaciones de compraventa de sus acciones, un diferencial sobre el precio actualizado de valuación de dichas acciones, que haya determinado previamente, y conservarlo a favor de los inversionistas que permanecen en la sociedad.

PRESTADORES DE SERVICIOS

Operadora	Principal Fondos de Inversión, S.A. de C.V., Operadora de Fondos de Inversión, Principal Grupo Financiero
Distribuidora(s)	<ul style="list-style-type: none"> - Principal Fondos de Inversión, S.A. de C.V., Operadora de Fondos de Inversión, Principal Grupo Financiero - Allianz-Fondika, S.A. de C.V. Soc. Dist. Integral de Acciones de Soc. de Inv. - Banca Mifel S.A. Institución de Banca Múltiple. Grupo Financiero Mifel. - Banco Credit Suisse México SA Inst. de Banca Múltiple. Grupo Financiero Credit Suisse - Banco del Bajío, S.A., Institución de Banca Múltiple - Banco Regional de Monterrey, S.A. Institución de Banca Múltiple - CI Casa de Bolsa S.A. de C.V. - Compass Investments de México S.A. de C.V. SOSI - Fondos Mexicanos S.A. de C.V. - Intercam Fondos de Inversión, S.A. de C.V. SOSI - Invermerica Distribuidora de Fondos S.A. de C.V. Soc. Dist. Int. de Acc. de Soc. de Inv. - J.P. Morgan Casa de Bolsa S.A. de C.V., J.P. Morgan Grupo Financiero - Más Fondos S.A. de C.V., Soc. Dist. Integral de Acciones de Soc. de Inv. - Monex Operadora de Fondos, S.A. de C.V. - O'Rourke & Asociados, S.A. de C.V. - Old Mutual Operadora de Fondos, S.A. de C.V. SOSI - Operadora Mifel S.A. de C.V. SOSI. Grupo Financiero Mifel - UBS Casa de Bolsa S.A. de C.V. UBS Grupo Financiero - Vector Casa de Bolsa, S.A. de C.V. - Zurich Fondos México, Soc. Dist. Integral de Acciones de Soc. de Inv. S.A. de C.V. - MONEX Casa De Bolsa, S.A. De C.V., MONEX Grupo Financiero
Valuadora	COVAF, S.A. de C.V.
Calificadora	No Aplica

CENTRO DE ATENCIÓN INVERSIONISTAS

Contacto	servicioalclientes@principal.com
Número telefónico	01-800-2774624725
Horario	9:00 a 18:00 hrs.

PÁGINA(S) ELECTRÓNICA(S)

Operadora	www.principal.com.mx		
Distribuidora(s)	www.principal.com.mx	www.seiccompass.com.mx	www.monex.com.mx
	www.allianzfondika.com.mx	www.fondosmexicanos.com	www.oafondos.com.mx
	www.mifel.com.mx	www.intercam.com.mx	www.oldmutual.com.mx
	www.credit-suisse.com	www.invermerica.com	www.ubs.com.mx
	www.bancomer.com.mx	www.jpmorgan.com	www.vector.com.mx
	www.banregio.com.mx	www.masfondos.com	www.zurich.com.mx
	www.cicb.com.mx		

INFORMACIÓN SOBRE COMISIONES Y REMUNERACIONES

Las comisiones por compra y venta de acciones, pueden disminuir el monto total de su inversión. Esto implica que usted recibiría un monto menor después de una operación. Lo anterior, junto con las comisiones pagadas por la sociedad, representa una reducción del rendimiento total que recibiría por su inversión en la sociedad.

Las comisiones por distribución de acciones pueden variar de distribuidor en distribuidor. Si quiere conocer la comisión específica consulte a su distribuidor.

Algunos prestadores de servicios pueden establecer acuerdos con la sociedad y ofrecerle descuentos por sus servicios. Para conocer de su existencia y el posible beneficio para usted, pregunte con su distribuidor.

El prospecto de información, contiene un mayor detalle de los conflictos de interés a los que pudiera estar sujeto.

ADVERTENCIAS

La sociedad de inversión no cuenta con garantía alguna del IPAB, ni de la sociedad operadora ni del Grupo Financiero al que, en su caso, esta última pertenezca. La inversión en la sociedad se encuentra respaldada hasta por el monto de su patrimonio.

La inscripción en el Registro Nacional de Valores tendrá efectos declarativos y no convalidan los actos jurídicos que sean nulos de conformidad con las leyes aplicables, ni implican certificación sobre la bondad de los valores inscritos en el mismo, o sobre la solvencia, liquidez o calidad crediticia de la sociedad de inversión.

Ningún intermediario financiero, apoderado para celebrar operaciones con el público, o cualquier otra persona, está autorizado para proporcionar información o hacer declaración alguna adicional al contenido del presente documento o el prospecto de información al público inversionista, por lo que deberán entenderse como no autorizadas por la sociedad.

Para mayor información, visite la página electrónica de nuestra operadora y/o distribuidora(s), donde podrá consultar el prospecto de información al público inversionista de la sociedad, así como la información actualizada sobre la cartera de inversiones de la sociedad.

El presente documento y el prospecto de información al público inversionista, son los únicos documentos de venta que reconoce la sociedad de inversión como válidos.

Documento con información clave para la inversión

Fondo Principal Horizonte E, S.A. de C.V. Fondo de Inversión de Renta Variable

Al 31 de Diciembre de 2017 "En trámite de cambio de prospecto"



Tipo	RV- Renta Variable	Clase y serie accionaria	Posibles adquirientes	Montos mínimos de inversión (\$)
Clasificación	RVESD- Especializada en Deuda	M2	Personas Morales	5 Millones
Clave de pizarra	PRGLOB			
Calificación	N/A			
Fecha de autorización	29 de enero del 2016			

IMPORTANTE: El valor de una sociedad de inversión, cualquiera que sea su política de inversión, está sujeta a la fluctuación de los mercados, por lo que el inversionista puede obtener ganancias y pérdidas.

OBJETIVO DE INVERSIÓN: Fondo de Renta Variable con horizonte de inversión de largo plazo, invertirá principalmente en instrumentos de deuda emitida en mercados de valores extranjeros; a través de mecanismos de inversión colectiva extranjeros (TRAC's o ETF's) que repliquen el desempeño de dichos instrumentos o de índices compuestos a partir de este tipo de instrumentos. De manera complementaria podrá invertir en activos de deuda emitidos o garantizados por el Gobierno Federal, Banco de México, gobiernos estatales y municipales, instituciones de crédito, en directo o en reporto, denominados en Euros, Dólares o moneda nacional, así como en mecanismos de inversión colectiva extranjeros (TRAC's o ETF's) o sociedades de inversión que repliquen el comportamiento de las monedas de los Mercados Emergentes, Euros y Dólares. El plazo mínimo de permanencia recomendado para que el inversionista mantenga su inversión se estima o considera adecuado en tres años.

INFORMACIÓN RELEVANTE

Los principales riesgos a los que está expuesto el fondo son:

- Riesgo de mercado, ya que se podría incurrir en minusvalías derivadas del valor de los Trac's o ETF'S, alzas en tasas de interés (por estar invertidos los Trac's o ETF'S en instrumentos de deuda).
- Riesgo cambiario; ya que podría incurrir en minusvalías derivadas de fluctuaciones del valor del peso al estar invertidos los valores en otras monedas. Así si al efectuar la conversión los valores se apreciaron en pesos el fondo subirá de precio y viceversa.

[Valor en Riesgo (VaR) de la cartera de inversión respecto de sus activos netos:

2.46% con una probabilidad de 95%.

La pérdida que en un escenario pesimista (5 en 100 veces) puede enfrentar la sociedad de inversión en un lapso de 1 día, es de 24.6 pesos por cada 1000 invertidos. **(Este dato es solo una estimación, las expectativas de pérdida podrían ser mayores, incluso por el monto total de la inversión realizada y únicamente es válida en condiciones normales de mercado).**

DESEMPEÑO HISTÓRICO

Serie "M2"

Índice de referencia: ETF IEI 50%+ ETF HYG 10% + ETF LQD 20% + ETF EMB 20%

Tabla de Rendimientos Efectivos						
	Último mes %	Últimos 3 meses %	Últimos 12 meses %	2016	2015	2014
Rendimiento Bruto	6.85%	8.67%	0.58%	26.25%	15.95%	16.56%
Rendimiento Neto	N/A	N/A	N/A	N/A	N/A	N/A
Tasa libre de riesgo (Cetes 28 días)	0.56%	1.78%	6.90%	4.12%	3.05%	3.12%
Índice de Referencia	5.79%	8.08%	-0.88%	25.49%	17.96%	17.92%

El rendimiento neto es después de comisiones y el que obtuvo el inversionista en el periodo.

La tasa libre de riesgo es una tasa que no incluye descuentos por comisiones o cualquier otro gasto.

*El desempeño de la sociedad en el pasado, no necesariamente es indicativo del desempeño que tendrá en el futuro.

RÉGIMEN Y POLÍTICA DE INVERSIÓN

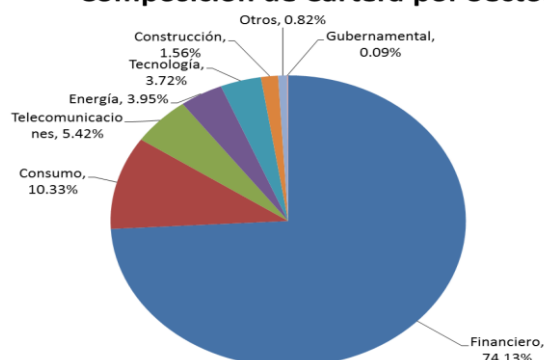
- Mantiene una gestión activa utilizando una combinación de modelos técnicos y de análisis fundamental para identificar la selección de las distintas emisoras.
- Invertirá mínimo 80% en instrumentos de deuda emitida en mercados de valores extranjeros; a través de mecanismos de inversión colectiva extranjeros (ETFs o Tracks listados en el SIC) que repliquen el desempeño de dichos instrumentos o de índices compuestos a partir de este tipo de instrumentos.
- Invertirá de manera directa en activos de deuda, TRAC's o ETFs (diferentes a la inversión principal) emitidos en mercados de valores extranjeros, sociedades de inversión y otros activos de deuda que se adquieran de forma complementaria. El fondo PRGLOB se operara en el mercado nacional y extranjero.
- La base de referencia del fondo será un índice interno conformado por los siguientes ETFs de Ishares: IEI (50%), HYG (10%), LQD (20%), EMB (20%).
- Podrá invertir en acciones emitidas por sociedades del mismo consorcio de PRINCIPAL.
- No realizará operaciones (directa o indirectamente a través de los fondos subyacentes, ETFs o Tracks) con instrumentos derivados, valores estructurados, títulos fiduciarios de capital o valores respaldados por activos.

COMPOSICIÓN DE LA CARTERA DE INVERSIÓN

Principales inversiones al 31 de Diciembre de 2017

Emisora	Activo objeto de inversión - subyacente		Monto \$	%
	Nombre	Tipo		
TRAC Tit. ref. acciones extr.	ETFs	Acciones	\$170,425,647	74.13%
TRAC Tit. ref. acciones extr.	ETFs	Acciones	\$23,738,391	10.33%
TRAC Tit. ref. acciones extr.	ETFs	Acciones	\$12,452,989	5.42%
TRAC Tit. ref. acciones extr.	ETFs	Acciones	\$9,072,728	3.95%
TRAC Tit. ref. acciones extr.	ETFs	Acciones	\$8,544,443	3.72%
TRAC Tit. ref. acciones extr.	ETFs	Acciones	\$3,579,325	1.56%
TRAC Tit. ref. acciones extr.	ETFs	Acciones	\$1,875,796	0.82%
Gobierno Federal	BPAG91 180816	Reporto	\$216,913	0.09%
Cartera Total			\$229,906,232	100.00%

Composición de Cartera por Sector



Pagadas por el cliente

Concepto	Serie "M2"		Serie más representativa "F4"	
	%	\$	%	\$
Incumplimiento plazo mínimo de permanencia	0.00%	\$0.00	0.00%	\$0.00
Incumplimiento saldo mínimo de inversión	0.00%	\$0.00	0.00%	\$0.00
Compra de acciones	0.00%	\$0.00	0.00%	\$0.00
Venta de acciones	0.00%	\$0.00	0.00%	\$0.00
Servicio por Asesoría	0.00%	\$0.00	0.00%	\$0.00
Servicio de Custodia de acciones	0.00%	\$0.00	0.00%	\$0.00
Servicio de Administración de acciones	N/A	N/A	N/A	N/A
Otras	0.00%	\$0.00	0.00%	\$0.00
Total	0.00%	\$0.00	0.00%	\$0.00

Ninguna de las distribuidoras cobra comisiones

Pagadas por la Sociedad de inversión

Concepto	Serie "M2"		Serie más representativa "F4"	
	%	\$	%	\$
Administración de activos	0.70%	\$7.00	0.80%	\$8.00
Administración de activos / sobre desempeño	0.00%	\$0.00	0.00%	\$0.00
Distribución de acciones	0.00%	\$0.00	0.00%	\$0.00
Valuación de acciones	0.00%	\$0.00	0.00%	\$0.00
Depósito de acciones de la SI	0.00%	\$0.00	0.00%	\$0.00
Depósito de valores	0.00%	\$0.00	0.00%	\$0.00
Contabilidad	0.00%	\$0.00	0.00%	\$0.00
Otras	0.00%	\$0.00	0.00%	\$0.00
Total	0.70%	\$7.00	0.80%	\$8.00

* Monto por cada \$1,000 pesos invertidos

POLÍTICAS PARA LA COMPRA-VENTA DE ACCIONES

Plazo mínimo de permanencia	No Aplica	Liquidez	Diaria.
Recepción de órdenes	Todos los días hábiles.	Horario	De las 8:30 hrs. hasta las 13:30 hrs.
Ejecución de operaciones	Mismo día de la recepción de la orden.	Límites de recompra	100% de la tenencia individual, siempre y cuando el importe sea inferior al 20% del total del portafolio.
Liquidación de operaciones	48 hrs. después de la ejecución	Diferencial *	El diferencial no se ha aplicado en el último año.

* La sociedad de inversión ante condiciones desordenadas de mercado u operaciones inusuales, podrá aplicar a las operaciones de compraventa de sus acciones, un diferencial sobre el precio actualizado de valuación de dichas acciones, que haya determinado previamente, y conservarlo a favor de los inversionistas que permanecen en la sociedad.

PRESTADORES DE SERVICIOS

Operadora	Principal Fondos de Inversión, S.A. de C.V., Operadora de Fondos de Inversión, Principal Grupo Financiero
Distribuidora(s)	<ul style="list-style-type: none"> - Principal Fondos de Inversión, S.A. de C.V., Operadora de Fondos de Inversión, Principal Grupo Financiero - Allianz-Fondika, S.A. de C.V. Soc. Dist. Integral de Acciones de Soc. de Inv. - Banca Mifel S.A. Institución de Banca Múltiple. Grupo Financiero Mifel. - Banco Credit Suisse México SA Inst. de Banca Múltiple. Grupo Financiero Credit Suisse - Banco del Bajío, S.A., Institución de Banca Múltiple - Banco Regional de Monterrey, S.A. Institución de Banca Múltiple - CI Casa de Bolsa S.A. de C.V. - Compass Investments de México S.A. de C.V. SOSI - Fondos Mexicanos S.A. de C.V. - Intercam Fondos de Inversión, S.A. de C.V. SOSI - Invermerica Distribuidora de Fondos S.A. de C.V. Soc. Dist. Int. de Acc. de Soc. de Inv. - J.P. Morgan Casa de Bolsa S.A. de C.V., J.P. Morgan Grupo Financiero - Más Fondos S.A. de C.V., Soc. Dist. Integral de Acciones de Soc. de Inv. - Monex Operadora de Fondos, S.A. de C.V. - O'Rourke & Asociados, S.A. de C.V. - Old Mutual Operadora de Fondos, S.A. de C.V. SOSI - Operadora Mifel S.A. de C.V. SOSI. Grupo Financiero Mifel - UBS Casa de Bolsa S.A. de C.V. UBS Grupo Financiero - Vector Casa de Bolsa, S.A. de C.V. - Zurich Fondos México, Soc. Dist. Integral de Acciones de Soc. de Inv. S.A. de C.V. - MONEX Casa De Bolsa, S.A. De C.V., MONEX Grupo Financiero
Valuadora	COVAF, S.A. de C.V.
Calificadora	No Aplica

CENTRO DE ATENCIÓN INVERSIONISTAS

Contacto	servicioalclientes@principal.com
Número telefónico	01-800-2774624725
Horario	9:00 a 18:00 hrs.

PÁGINA(S) ELECTRÓNICA(S)

Operadora	www.principal.com.mx		
Distribuidora(s)	www.principal.com.mx	www.seiccompass.com.mx	www.monex.com.mx
	www.allianzfondika.com.mx	www.fondosmexicanos.com	www.oafondos.com.mx
	www.mifel.com.mx	www.intercam.com.mx	www.oldmutual.com.mx
	www.credit-suisse.com	www.invermerica.com	www.ubs.com.mx
	www.bancodebajio.com.mx	www.jpmorgan.com	www.vector.com.mx
	www.banregio.com.mx	www.masfondos.com	www.zurich.com.mx
	www.cicb.com.mx		

INFORMACIÓN SOBRE COMISIONES Y REMUNERACIONES

Las comisiones por compra y venta de acciones, pueden disminuir el monto total de su inversión. Esto implica que usted recibiría un monto menor después de una operación. Lo anterior, junto con las comisiones pagadas por la sociedad, representa una reducción del rendimiento total que recibiría por su inversión en la sociedad.

Las comisiones por distribución de acciones pueden variar de distribuidor en distribuidor. Si quiere conocer la comisión específica consulte a su distribuidor.

Algunos prestadores de servicios pueden establecer acuerdos con la sociedad y ofrecerle descuentos por sus servicios. Para conocer de su existencia y el posible beneficio para usted, pregunte con su distribuidor.

El prospecto de información, contiene un mayor detalle de los conflictos de interés a los que pudiera estar sujeto.

ADVERTENCIAS

La sociedad de inversión no cuenta con garantía alguna del IPAB, ni de la sociedad operadora ni del Grupo Financiero al que, en su caso, esta última pertenezca. La inversión en la sociedad se encuentra respaldada hasta por el monto de su patrimonio.

La inscripción en el Registro Nacional de Valores tendrá efectos declarativos y no convalidan los actos jurídicos que sean nulos de conformidad con las leyes aplicables, ni implican certificación sobre la bondad de los valores inscritos en el mismo, o sobre la solvencia, liquidez o calidad crediticia de la sociedad de inversión.

Ningún intermediario financiero, apoderado para celebrar operaciones con el público, o cualquier otra persona, está autorizado para proporcionar información o hacer declaración alguna adicional al contenido del presente documento o el prospecto de información al público inversionista, por lo que deberán entenderse como no autorizadas por la sociedad.

Para mayor información, visite la página electrónica de nuestra operadora y/o distribuidora(s), donde podrá consultar el prospecto de información al público inversionista de la sociedad, así como la información actualizada sobre la cartera de inversiones de la sociedad.

El presente documento y el prospecto de información al público inversionista, son los únicos documentos de venta que reconoce la sociedad de inversión como válidos.

Documento con información clave para la inversión

Fondo Principal Horizonte E, S.A. de C.V. Fondo de Inversión de Renta Variable

Al 31 de Diciembre de 2017 "En trámite de cambio de prospecto"



Tipo	RV- Renta Variable	Clase y serie accionaria	Posibles adquirientes	Montos mínimos de inversión (\$)
Clasificación	RVESD- Especializada en Deuda	M3	Personas Morales	10 Millones
Clave de pizarra	PRGLOB			
Calificación	N/A			
Fecha de autorización	29 de enero del 2016			

IMPORTANTE: El valor de una sociedad de inversión, cualquiera que sea su política de inversión, está sujeta a la fluctuación de los mercados, por lo que el inversionista puede obtener ganancias y pérdidas.

OBJETIVO DE INVERSIÓN: Fondo de Renta Variable con horizonte de inversión de largo plazo, invertirá principalmente en instrumentos de deuda emitida en mercados de valores extranjeros; a través de mecanismos de inversión colectiva extranjeros (TRAC's o ETF's) que repliquen el desempeño de dichos instrumentos o de índices compuestos a partir de este tipo de instrumentos. De manera complementaria podrá invertir en activos de deuda emitidos o garantizados por el Gobierno Federal, Banco de México, gobiernos estatales y municipales, instituciones de crédito, en directo o en reporto, denominados en Euros, Dólares o moneda nacional, así como en mecanismos de inversión colectiva extranjeros (TRAC's o ETF's) o sociedades de inversión que repliquen el comportamiento de las monedas de los Mercados Emergentes, Euros y Dólares. El plazo mínimo de permanencia recomendado para que el inversionista mantenga su inversión se estima o considera adecuado en tres años.

INFORMACIÓN RELEVANTE

Los principales riesgos a los que está expuesto el fondo son:

- Riesgo de mercado, ya que se podría incurrir en minusvalías derivadas del valor de los Trac's o ETF'S, alzas en tasas de interés (por estar invertidos los Trac's o ETF'S en instrumentos de deuda).
- Riesgo cambiario; ya que podría incurrir en minusvalías derivadas de fluctuaciones del valor del peso al estar invertidos los valores en otras monedas. Así si al efectuar la conversión los valores se apreciaron en pesos el fondo subirá de precio y viceversa.

[Valor en Riesgo (VaR) de la cartera de inversión respecto de sus activos netos:

2.46% con una probabilidad de 95%.

La pérdida que en un escenario pesimista (5 en 100 veces) puede enfrentar la sociedad de inversión en un lapso de 1 día, es de 24.6 pesos por cada 1000 invertidos. **(Este dato es solo una estimación, las expectativas de pérdida podrían ser mayores, incluso por el monto total de la inversión realizada y únicamente es válida en condiciones normales de mercado).**

DESEMPEÑO HISTÓRICO

Serie "M3"

Índice de referencia: ETF IEI 50%+ ETF HYG 10% + ETF LQD 20% + ETF EMB 20%

Tabla de Rendimientos Efectivos						
	Último mes %	Últimos 3 meses %	Últimos 12 meses %	2016	2015	2014
Rendimiento Bruto	6.85%	8.67%	0.58%	26.25%	15.95%	16.56%
Rendimiento Neto	N/A	N/A	N/A	N/A	N/A	N/A
Tasa libre de riesgo (Cetes 28 días)	0.56%	1.78%	6.90%	4.12%	3.05%	3.12%
Índice de Referencia	5.79%	8.08%	-0.88%	25.49%	17.96%	17.92%

El rendimiento neto es después de comisiones y el que obtuvo el inversionista en el periodo.

La tasa libre de riesgo es una tasa que no incluye descuentos por comisiones o cualquier otro gasto.

*El desempeño de la sociedad en el pasado, no necesariamente es indicativo del desempeño que tendrá en el futuro.

RÉGIMEN Y POLÍTICA DE INVERSIÓN

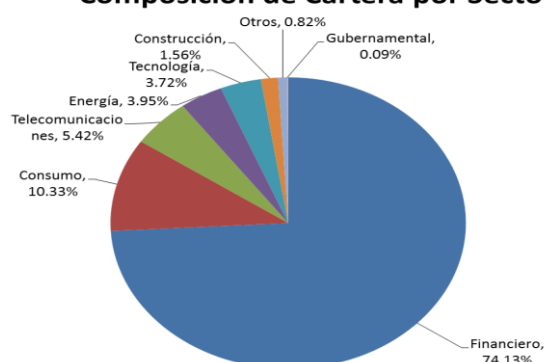
- Mantiene una gestión activa utilizando una combinación de modelos técnicos y de análisis fundamental para identificar la selección de las distintas emisoras.
- Invertirá mínimo 80% en instrumentos de deuda emitida en mercados de valores extranjeros; a través de mecanismos de inversión colectiva extranjeros (ETFs o Tracks listados en el SIC) que repliquen el desempeño de dichos instrumentos o de índices compuestos a partir de este tipo de instrumentos.
- Invertirá de manera directa en activos de deuda, TRAC's o ETFs (diferentes a la inversión principal) emitidos en mercados de valores extranjeros, sociedades de inversión y otros activos de deuda que se adquieran de forma complementaria. El fondo PRGLOB se operara en el mercado nacional y extranjero.
- La base de referencia del fondo será un índice interno conformado por los siguientes ETFs de Ishares: IEI (50%), HYG (10%), LQD (20%), EMB (20%).
- Podrá invertir en acciones emitidas por sociedades del mismo consorcio de PRINCIPAL.
- No realizará operaciones (directa o indirectamente a través de los fondos subyacentes, ETFs o Tracks) con instrumentos derivados, valores estructurados, títulos fiduciarios de capital o valores respaldados por activos.

COMPOSICIÓN DE LA CARTERA DE INVERSIÓN

Principales inversiones al 31 de Diciembre de 2017

Emisora	Activo objeto de inversión - subyacente		Monto \$	%
	Nombre	Tipo		
TRAC Tit. ref. acciones extr.	ETFs	Acciones	\$170,425,647	74.13%
TRAC Tit. ref. acciones extr.	ETFs	Acciones	\$23,738,391	10.33%
TRAC Tit. ref. acciones extr.	ETFs	Acciones	\$12,452,989	5.42%
TRAC Tit. ref. acciones extr.	ETFs	Acciones	\$9,072,728	3.95%
TRAC Tit. ref. acciones extr.	ETFs	Acciones	\$8,544,443	3.72%
TRAC Tit. ref. acciones extr.	ETFs	Acciones	\$3,579,325	1.56%
TRAC Tit. ref. acciones extr.	ETFs	Acciones	\$1,875,796	0.82%
Gobierno Federal	BPAG91 180816	Reporto	\$216,913	0.09%
Cartera Total			\$229,906,232	100.00%

Composición de Cartera por Sector



Pagadas por el cliente

Concepto	Serie "M3"		Serie más representativa "F4"	
	%	\$	%	\$
Incumplimiento plazo mínimo de permanencia	0.00%	\$0.00	0.00%	\$0.00
Incumplimiento saldo mínimo de inversión	0.00%	\$0.00	0.00%	\$0.00
Compra de acciones	0.00%	\$0.00	0.00%	\$0.00
Venta de acciones	0.00%	\$0.00	0.00%	\$0.00
Servicio por Asesoría	0.00%	\$0.00	0.00%	\$0.00
Servicio de Custodia de acciones	0.00%	\$0.00	0.00%	\$0.00
Servicio de Administración de acciones	N/A	N/A	N/A	N/A
Otras	0.00%	\$0.00	0.00%	\$0.00
Total	0.00%	\$0.00	0.00%	\$0.00

Ninguna de las distribuidoras cobra comisiones

Pagadas por la Sociedad de inversión

Concepto	Serie "M3"		Serie más representativa "F4"	
	%	\$	%	\$
Administración de activos	0.50%	\$5.00	0.80%	\$8.00
Administración de activos / sobre desempeño	0.00%	\$0.00	0.00%	\$0.00
Distribución de acciones	0.00%	\$0.00	0.00%	\$0.00
Valuación de acciones	0.00%	\$0.00	0.00%	\$0.00
Depósito de acciones de la SI	0.00%	\$0.00	0.00%	\$0.00
Depósito de valores	0.00%	\$0.00	0.00%	\$0.00
Contabilidad	0.00%	\$0.00	0.00%	\$0.00
Otras	0.00%	\$0.00	0.00%	\$0.00
Total	0.50%	\$5.00	0.80%	\$8.00

* Monto por cada \$1,000 pesos invertidos

POLÍTICAS PARA LA COMPRA-VENTA DE ACCIONES

Plazo mínimo de permanencia	No Aplica	Liquidez	Diaria.
Recepción de órdenes	Todos los días hábiles.	Horario	De las 8:30 hrs. hasta las 13:30 hrs.
Ejecución de operaciones	Mismo día de la recepción de la orden.	Límites de recompra	100% de la tenencia individual, siempre y cuando el importe sea inferior al 20% del total del portafolio.
Liquidación de operaciones	48 hrs. después de la ejecución	Diferencial *	El diferencial no se ha aplicado en el último año.

* La sociedad de inversión ante condiciones desordenadas de mercado u operaciones inusuales, podrá aplicar a las operaciones de compraventa de sus acciones, un diferencial sobre el precio actualizado de valuación de dichas acciones, que haya determinado previamente, y conservarlo a favor de los inversionistas que permanecen en la sociedad.

PRESTADORES DE SERVICIOS

Operadora	Principal Fondos de Inversión, S.A. de C.V., Operadora de Fondos de Inversión, Principal Grupo Financiero
Distribuidora(s)	<ul style="list-style-type: none"> - Principal Fondos de Inversión, S.A. de C.V., Operadora de Fondos de Inversión, Principal Grupo Financiero - Allianz-Fondika, S.A. de C.V. Soc. Dist. Integral de Acciones de Soc. de Inv. - Banca Mifel S.A. Institución de Banca Múltiple. Grupo Financiero Mifel. - Banco Credit Suisse México SA Inst. de Banca Múltiple. Grupo Financiero Credit Suisse - Banco del Bajío, S.A., Institución de Banca Múltiple - Banco Regional de Monterrey, S.A. Institución de Banca Múltiple - CI Casa de Bolsa S.A. de C.V. - Compass Investments de México S.A. de C.V. SOSI - Fondos Mexicanos S.A. de C.V. - Intercam Fondos de Inversión, S.A. de C.V. SOSI - Invermerica Distribuidora de Fondos S.A. de C.V. Soc. Dist. Int. de Acc. de Soc. de Inv. - J.P. Morgan Casa de Bolsa S.A. de C.V., J.P. Morgan Grupo Financiero - Más Fondos S.A. de C.V., Soc. Dist. Integral de Acciones de Soc. de Inv. - Monex Operadora de Fondos, S.A. de C.V. - O'Rourke & Asociados, S.A. de C.V. - Old Mutual Operadora de Fondos, S.A. de C.V. SOSI - Operadora Mifel S.A. de C.V. SOSI. Grupo Financiero Mifel - UBS Casa de Bolsa S.A. de C.V. UBS Grupo Financiero - Vector Casa de Bolsa, S.A. de C.V. - Zurich Fondos México, Soc. Dist. Integral de Acciones de Soc. de Inv. S.A. de C.V. - MONEX Casa De Bolsa, S.A. De C.V., MONEX Grupo Financiero
Valuadora	COVAF, S.A. de C.V.
Calificadora	No Aplica

CENTRO DE ATENCIÓN INVERSIONISTAS

Contacto	servicioalclientes@principal.com
Número telefónico	01-800-2774624725
Horario	9:00 a 18:00 hrs.

PÁGINA(S) ELECTRÓNICA(S)

Operadora	www.principal.com.mx		
Distribuidora(s)	www.principal.com.mx	www.seiccompass.com.mx	www.monex.com.mx
	www.allianzfondika.com.mx	www.fondosmexicanos.com	www.oafondos.com.mx
	www.mifel.com.mx	www.intercam.com.mx	www.oldmutual.com.mx
	www.credit-suisse.com	www.invermerica.com	www.ubs.com.mx
	www.bancodebajio.com.mx	www.jpmmorgan.com	www.vector.com.mx
	www.banregio.com.mx	www.masfondos.com	www.zurich.com.mx
	www.cicb.com.mx		

INFORMACIÓN SOBRE COMISIONES Y REMUNERACIONES

Las comisiones por compra y venta de acciones, pueden disminuir el monto total de su inversión. Esto implica que usted recibiría un monto menor después de una operación. Lo anterior, junto con las comisiones pagadas por la sociedad, representa una reducción del rendimiento total que recibiría por su inversión en la sociedad.

Las comisiones por distribución de acciones pueden variar de distribuidor en distribuidor. Si quiere conocer la comisión específica consulte a su distribuidor.

Algunos prestadores de servicios pueden establecer acuerdos con la sociedad y ofrecerle descuentos por sus servicios. Para conocer de su existencia y el posible beneficio para usted, pregunte con su distribuidor.

El prospecto de información, contiene un mayor detalle de los conflictos de interés a los que pudiera estar sujeto.

ADVERTENCIAS

La sociedad de inversión no cuenta con garantía alguna del IPAB, ni de la sociedad operadora ni del Grupo Financiero al que, en su caso, esta última pertenezca. La inversión en la sociedad se encuentra respaldada hasta por el monto de su patrimonio.

La inscripción en el Registro Nacional de Valores tendrá efectos declarativos y no convalidan los actos jurídicos que sean nulos de conformidad con las leyes aplicables, ni implican certificación sobre la bondad de los valores inscritos en el mismo, o sobre la solvencia, liquidez o calidad crediticia de la sociedad de inversión.

Ningún intermediario financiero, apoderado para celebrar operaciones con el público, o cualquier otra persona, está autorizado para proporcionar información o hacer declaración alguna adicional al contenido del presente documento o el prospecto de información al público inversionista, por lo que deberán entenderse como no autorizadas por la sociedad.

Para mayor información, visite la página electrónica de nuestra operadora y/o distribuidora(s), donde podrá consultar el prospecto de información al público inversionista de la sociedad, así como la información actualizada sobre la cartera de inversiones de la sociedad.

El presente documento y el prospecto de información al público inversionista, son los únicos documentos de venta que reconoce la sociedad de inversión como válidos.

Documento con información clave para la inversión

Fondo Principal Horizonte E, S.A. de C.V. Fondo de Inversión de Renta Variable

Al 31 de Diciembre de 2017 "En trámite de cambio de prospecto"



Tipo	RV- Renta Variable	Clase y serie accionaria	Posibles adquirientes	Montos mínimos de inversión (\$)
Clasificación	RVESD- Especializada en Deuda	X1	No Contribuyentes	N/A
Clave de pizarra	PRGLOB			
Calificación	N/A			
Fecha de autorización	29 de enero del 2016			

IMPORTANTE: El valor de una sociedad de inversión, cualquiera que sea su política de inversión, está sujeta a la fluctuación de los mercados, por lo que el inversionista puede obtener ganancias y pérdidas.

OBJETIVO DE INVERSIÓN: Fondo de Renta Variable con horizonte de inversión de largo plazo, invertirá principalmente en instrumentos de deuda emitida en mercados de valores extranjeros; a través de mecanismos de inversión colectiva extranjeros (TRAC's o ETF's) que repliquen el desempeño de dichos instrumentos o de índices compuestos a partir de este tipo de instrumentos. De manera complementaria podrá invertir en activos de deuda emitidos o garantizados por el Gobierno Federal, Banco de México, gobiernos estatales y municipales, instituciones de crédito, en directo o en reporto, denominados en Euros, Dólares o moneda nacional, así como en mecanismos de inversión colectiva extranjeros (TRAC's o ETF's) o sociedades de inversión que repliquen el comportamiento de las monedas de los Mercados Emergentes, Euros y Dólares. El plazo mínimo de permanencia recomendado para que el inversionista mantenga su inversión se estima o considera adecuado en tres años.

INFORMACIÓN RELEVANTE

Los principales riesgos a los que está expuesto el fondo son:

- Riesgo de mercado, ya que se podría incurrir en minusvalías derivadas del valor de los Trac's o ETF'S, alzas en tasas de interés (por estar invertidos los Trac's o ETF'S en instrumentos de deuda).
- Riesgo cambiario; ya que podría incurrir en minusvalías derivadas de fluctuaciones del valor del peso al estar invertidos los valores en otras monedas. Así si al efectuar la conversión los valores se apreciaron en pesos el fondo subirá de precio y viceversa.

[Valor en Riesgo (VaR) de la cartera de inversión respecto de sus activos netos:

2.46% con una probabilidad de 95%.

La pérdida que en un escenario pesimista (5 en 100 veces) puede enfrentar la sociedad de inversión en un lapso de 1 día, es de 24.6 pesos por cada 1000 invertidos. **(Este dato es solo una estimación, las expectativas de pérdida podrían ser mayores, incluso por el monto total de la inversión realizada y únicamente es válida en condiciones normales de mercado).**

DESEMPEÑO HISTÓRICO

Serie "X1"

Índice de referencia: ETF IEI 50%+ ETF HYG 10% + ETF LQD 20% + ETF EMB 20%

Tabla de Rendimientos Efectivos						
	Último mes %	Últimos 3 meses %	Últimos 12 meses %	2016	2015	2014
Rendimiento Bruto	6.85%	8.67%	0.58%	26.25%	15.95%	16.56%
Rendimiento Neto	6.75%	8.49%	N/A	N/A	N/A	N/A
Tasa libre de riesgo (Cetes 28 días)	0.56%	1.78%	6.90%	4.12%	3.05%	3.12%
Índice de Referencia	5.79%	8.08%	-0.88%	25.49%	17.96%	17.92%

El rendimiento neto es después de comisiones y el que obtuvo el inversionista en el periodo.

La tasa libre de riesgo es una tasa que no incluye descuentos por comisiones o cualquier otro gasto.

*El desempeño de la sociedad en el pasado, no necesariamente es indicativo del desempeño que tendrá en el futuro.

RÉGIMEN Y POLÍTICA DE INVERSIÓN

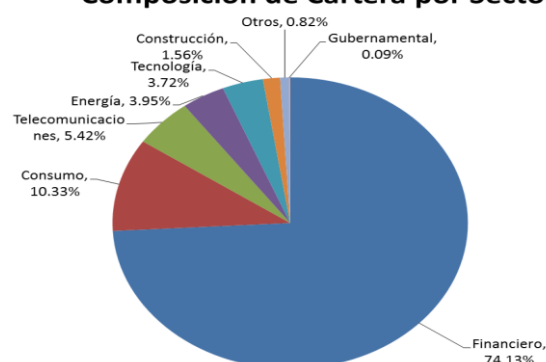
- Mantiene una gestión activa utilizando una combinación de modelos técnicos y de análisis fundamental para identificar la selección de las distintas emisoras.
- Invertirá mínimo 80% en instrumentos de deuda emitida en mercados de valores extranjeros; a través de mecanismos de inversión colectiva extranjeros (ETFs o Tracks listados en el SIC) que repliquen el desempeño de dichos instrumentos o de índices compuestos a partir de este tipo de instrumentos.
- Invertirá de manera directa en activos de deuda, TRAC's o ETFs (diferentes a la inversión principal) emitidos en mercados de valores extranjeros, sociedades de inversión y otros activos de deuda que se adquieran de forma complementaria. El fondo PRGLOB se operara en el mercado nacional y extranjero.
- La base de referencia del fondo será un índice interno conformado por los siguientes ETFs de Ishares: IEI (50%), HYG (10%), LQD (20%), EMB (20%).
- Podrá invertir en acciones emitidas por sociedades del mismo consorcio de PRINCIPAL.
- No realizará operaciones (directa o indirectamente a través de los fondos subyacentes, ETFs o Tracks) con instrumentos derivados, valores estructurados, títulos fiduciarios de capital o valores respaldados por activos.

COMPOSICIÓN DE LA CARTERA DE INVERSIÓN

Principales inversiones al 31 de Diciembre de 2017

Emisora	Activo objeto de inversión - subyacente		Monto \$	%
	Nombre	Tipo		
TRAC Tit. ref. acciones extr.	ETFs	Acciones	\$170,425,647	74.13%
TRAC Tit. ref. acciones extr.	ETFs	Acciones	\$23,738,391	10.33%
TRAC Tit. ref. acciones extr.	ETFs	Acciones	\$12,452,989	5.42%
TRAC Tit. ref. acciones extr.	ETFs	Acciones	\$9,072,728	3.95%
TRAC Tit. ref. acciones extr.	ETFs	Acciones	\$8,544,443	3.72%
TRAC Tit. ref. acciones extr.	ETFs	Acciones	\$3,579,325	1.56%
TRAC Tit. ref. acciones extr.	ETFs	Acciones	\$1,875,796	0.82%
Gobierno Federal	BPAG91 180816	Reporto	\$216,913	0.09%
Cartera Total			\$229,906,232	100.00%

Composición de Cartera por Sector



Pagadas por el cliente

Concepto	Serie "X1"		Serie más representativa "F4"	
	%	\$	%	\$
Incumplimiento plazo mínimo de permanencia	0.00%	\$0.00	0.00%	\$0.00
Incumplimiento saldo mínimo de inversión	0.00%	\$0.00	0.00%	\$0.00
Compra de acciones	0.00%	\$0.00	0.00%	\$0.00
Venta de acciones	0.00%	\$0.00	0.00%	\$0.00
Servicio por Asesoría	0.00%	\$0.00	0.00%	\$0.00
Servicio de Custodia de acciones	0.00%	\$0.00	0.00%	\$0.00
Servicio de Administración de acciones	N/A	N/A	N/A	N/A
Otras	0.00%	\$0.00	0.00%	\$0.00
Total	0.00%	\$0.00	0.00%	\$0.00

Ninguna de las distribuidoras cobra comisiones

Pagadas por la Sociedad de inversión

Concepto	Serie "X1"		Serie más representativa "F4"	
	%	\$	%	\$
Administración de activos	1.00%	\$10.00	0.80%	\$8.00
Administración de activos / sobre desempeño	0.00%	\$0.00	0.00%	\$0.00
Distribución de acciones	0.00%	\$0.00	0.00%	\$0.00
Valuación de acciones	0.00%	\$0.00	0.00%	\$0.00
Depósito de acciones de la SI	0.00%	\$0.00	0.00%	\$0.00
Depósito de valores	0.00%	\$0.00	0.00%	\$0.00
Contabilidad	0.00%	\$0.00	0.00%	\$0.00
Otras	0.00%	\$0.00	0.00%	\$0.00
Total	1.00%	\$10.00	0.80%	\$8.00

* Monto por cada \$1,000 pesos invertidos

POLÍTICAS PARA LA COMPRA-VENTA DE ACCIONES

Plazo mínimo de permanencia	No Aplica	Liquidez	Diaria.
Recepción de órdenes	Todos los días hábiles.	Horario	De las 8:30 hrs. hasta las 13:30 hrs.
Ejecución de operaciones	Mismo día de la recepción de la orden.	Límites de recompra	100% de la tenencia individual, siempre y cuando el importe sea inferior al 20% del total del portafolio.
Liquidación de operaciones	48 hrs. después de la ejecución	Diferencial *	El diferencial no se ha aplicado en el último año.

* La sociedad de inversión ante condiciones desordenadas de mercado u operaciones inusuales, podrá aplicar a las operaciones de compraventa de sus acciones, un diferencial sobre el precio actualizado de valuación de dichas acciones, que haya determinado previamente, y conservarlo a favor de los inversionistas que permanecen en la sociedad.

PRESTADORES DE SERVICIOS

Operadora	Principal Fondos de Inversión, S.A. de C.V., Operadora de Fondos de Inversión, Principal Grupo Financiero
Distribuidora(s)	<ul style="list-style-type: none"> - Principal Fondos de Inversión, S.A. de C.V., Operadora de Fondos de Inversión, Principal Grupo Financiero - Allianz-Fondika, S.A. de C.V. Soc. Dist. Integral de Acciones de Soc. de Inv. - Banca Mifel S.A. Institución de Banca Múltiple. Grupo Financiero Mifel. - Banco Credit Suisse México SA Inst. de Banca Múltiple. Grupo Financiero Credit Suisse - Banco del Bajío, S.A., Institución de Banca Múltiple - Banco Regional de Monterrey, S.A. Institución de Banca Múltiple - CI Casa de Bolsa S.A. de C.V. - Compass Investments de México S.A. de C.V. SOSI - Fondos Mexicanos S.A. de C.V. - Intercam Fondos de Inversión, S.A. de C.V. SOSI - Invermerica Distribuidora de Fondos S.A. de C.V. Soc. Dist. Int. de Acc. de Soc. de Inv. - J.P. Morgan Casa de Bolsa S.A. de C.V., J.P. Morgan Grupo Financiero - Más Fondos S.A. de C.V., Soc. Dist. Integral de Acciones de Soc. de Inv. - Monex Operadora de Fondos, S.A. de C.V. - O'Rourke & Asociados, S.A. de C.V. - Old Mutual Operadora de Fondos, S.A. de C.V. SOSI - Operadora Mifel S.A. de C.V. SOSI. Grupo Financiero Mifel - UBS Casa de Bolsa S.A. de C.V. UBS Grupo Financiero - Vector Casa de Bolsa, S.A. de C.V. - Zurich Fondos México, Soc. Dist. Integral de Acciones de Soc. de Inv. S.A. de C.V. - MONEX Casa De Bolsa, S.A. De C.V., MONEX Grupo Financiero
Valuadora	COVAF, S.A. de C.V.
Calificadora	No Aplica

CENTRO DE ATENCIÓN INVERSIONISTAS

Contacto	servicioalclientes@principal.com
Número telefónico	01-800-2774624725
Horario	9:00 a 18:00 hrs.

PÁGINA(S) ELECTRÓNICA(S)

Operadora	www.principal.com.mx		
Distribuidora(s)	www.principal.com.mx www.allianzfondika.com.mx www.mifel.com.mx www.credit-suisse.com www.bancodebajio.com.mx www.banregio.com.mx www.cicb.com.mx	www.seiccompass.com.mx www.fondosmexicanos.com www.intercam.com.mx www.invermerica.com www.jpmmorgan.com www.masfondos.com	www.monex.com.mx www.oafondos.com.mx www.oldmutual.com.mx www.ubs.com.mx www.vector.com.mx www.zurich.com.mx

INFORMACIÓN SOBRE COMISIONES Y REMUNERACIONES

Las comisiones por compra y venta de acciones, pueden disminuir el monto total de su inversión. Esto implica que usted recibiría un monto menor después de una operación. Lo anterior, junto con las comisiones pagadas por la sociedad, representa una reducción del rendimiento total que recibiría por su inversión en la sociedad.

Las comisiones por distribución de acciones pueden variar de distribuidor en distribuidor. Si quiere conocer la comisión específica consulte a su distribuidor.

Algunos prestadores de servicios pueden establecer acuerdos con la sociedad y ofrecerle descuentos por sus servicios. Para conocer de su existencia y el posible beneficio para usted, pregunte con su distribuidor.

El prospecto de información, contiene un mayor detalle de los conflictos de interés a los que pudiera estar sujeto.

ADVERTENCIAS

La sociedad de inversión no cuenta con garantía alguna del IPAB, ni de la sociedad operadora ni del Grupo Financiero al que, en su caso, esta última pertenezca. La inversión en la sociedad se encuentra respaldada hasta por el monto de su patrimonio.

La inscripción en el Registro Nacional de Valores tendrá efectos declarativos y no convalidan los actos jurídicos que sean nulos de conformidad con las leyes aplicables, ni implican certificación sobre la bondad de los valores inscritos en el mismo, o sobre la solvencia, liquidez o calidad crediticia de la sociedad de inversión.

Ningún intermediario financiero, apoderado para celebrar operaciones con el público, o cualquier otra persona, está autorizado para proporcionar información o hacer declaración alguna adicional al contenido del presente documento o el prospecto de información al público inversionista, por lo que deberán entenderse como no autorizadas por la sociedad.

Para mayor información, visite la página electrónica de nuestra operadora y/o distribuidora(s), donde podrá consultar el prospecto de información al público inversionista de la sociedad, así como la información actualizada sobre la cartera de inversiones de la sociedad.

El presente documento y el prospecto de información al público inversionista, son los únicos documentos de venta que reconoce la sociedad de inversión como válidos.

Documento con información clave para la inversión

Fondo Principal Horizonte E, S.A. de C.V. Fondo de Inversión de Renta Variable

Al 31 de Diciembre de 2017 "En trámite de cambio de prospecto"



Tipo	RV- Renta Variable	Clase y serie accionaria	Posibles adquirientes	Montos mínimos de inversión (\$)
Clasificación	RVESD- Especializada en Deuda	X2	No Contribuyentes	5 Millones
Clave de pizarra	PRGLOB			
Calificación	N/A			
Fecha de autorización	29 de enero del 2016			

IMPORTANTE: El valor de una sociedad de inversión, cualquiera que sea su política de inversión, está sujeta a la fluctuación de los mercados, por lo que el inversionista puede obtener ganancias y pérdidas.

OBJETIVO DE INVERSIÓN: Fondo de Renta Variable con horizonte de inversión de largo plazo, invertirá principalmente en instrumentos de deuda emitida en mercados de valores extranjeros; a través de mecanismos de inversión colectiva extranjeros (TRAC's o ETF's) que repliquen el desempeño de dichos instrumentos o de índices compuestos a partir de este tipo de instrumentos. De manera complementaria podrá invertir en activos de deuda emitidos o garantizados por el Gobierno Federal, Banco de México, gobiernos estatales y municipales, instituciones de crédito, en directo o en reporto, denominados en Euros, Dólares o moneda nacional, así como en mecanismos de inversión colectiva extranjeros (TRAC's o ETF's) o sociedades de inversión que repliquen el comportamiento de las monedas de los Mercados Emergentes, Euros y Dólares. El plazo mínimo de permanencia recomendado para que el inversionista mantenga su inversión se estima o considera adecuado en tres años.

INFORMACIÓN RELEVANTE

Los principales riesgos a los que está expuesto el fondo son:

- Riesgo de mercado, ya que se podría incurrir en minusvalías derivadas del valor de los Trac's o ETF'S, alzas en tasas de interés (por estar invertidos los Trac's o ETF'S en instrumentos de deuda).
- Riesgo cambiario; ya que podría incurrir en minusvalías derivadas de fluctuaciones del valor del peso al estar invertidos los valores en otras monedas. Así si al efectuar la conversión los valores se apreciaron en pesos el fondo subirá de precio y viceversa.

[Valor en Riesgo (VaR) de la cartera de inversión respecto de sus activos netos:

2.46% con una probabilidad de 95%.

La pérdida que en un escenario pesimista (5 en 100 veces) puede enfrentar la sociedad de inversión en un lapso de 1 día, es de 24.6 pesos por cada 1000 invertidos. **(Este dato es solo una estimación, las expectativas de pérdida podrían ser mayores, incluso por el monto total de la inversión realizada y únicamente es válida en condiciones normales de mercado).**

DESEMPEÑO HISTÓRICO

Serie "X2"

Índice de referencia: ETF IEI 50%+ ETF HYG 10% + ETF LQD 20% + ETF EMB 20%

Tabla de Rendimientos Efectivos						
	Último mes %	Últimos 3 meses %	Últimos 12 meses %	2016	2015	2014
Rendimiento Bruto	6.85%	8.67%	0.58%	26.25%	15.95%	16.56%
Rendimiento Neto	N/A	N/A	N/A	N/A	N/A	N/A
Tasa libre de riesgo (Cetes 28 días)	0.56%	1.78%	6.90%	4.12%	3.05%	3.12%
Índice de Referencia	5.79%	8.08%	-0.88%	25.49%	17.96%	17.92%

El rendimiento neto es después de comisiones y el que obtuvo el inversionista en el periodo.

La tasa libre de riesgo es una tasa que no incluye descuentos por comisiones o cualquier otro gasto.

*El desempeño de la sociedad en el pasado, no necesariamente es indicativo del desempeño que tendrá en el futuro.

RÉGIMEN Y POLÍTICA DE INVERSIÓN

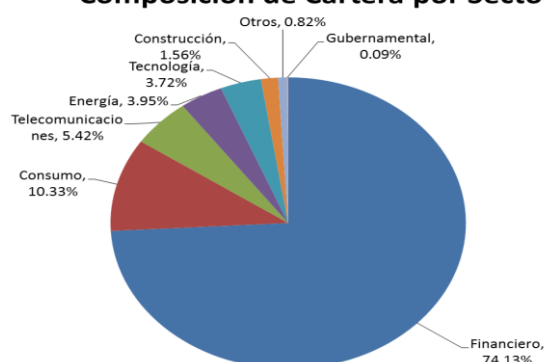
- Mantiene una gestión activa utilizando una combinación de modelos técnicos y de análisis fundamental para identificar la selección de las distintas emisoras.
- Invertirá mínimo 80% en instrumentos de deuda emitida en mercados de valores extranjeros; a través de mecanismos de inversión colectiva extranjeros (ETFs o Tracks listados en el SIC) que repliquen el desempeño de dichos instrumentos o de índices compuestos a partir de este tipo de instrumentos.
- Invertirá de manera directa en activos de deuda, TRAC's o ETFs (diferentes a la inversión principal) emitidos en mercados de valores extranjeros, sociedades de inversión y otros activos de deuda que se adquieran de forma complementaria. El fondo PRGLOB se operara en el mercado nacional y extranjero.
- La base de referencia del fondo será un índice interno conformado por los siguientes ETFs de Ishares: IEI (50%), HYG (10%), LQD (20%), EMB (20%).
- Podrá invertir en acciones emitidas por sociedades del mismo consorcio de PRINCIPAL.
- No realizará operaciones (directa o indirectamente a través de los fondos subyacentes, ETFs o Tracks) con instrumentos derivados, valores estructurados, títulos fiduciarios de capital o valores respaldados por activos.

COMPOSICIÓN DE LA CARTERA DE INVERSIÓN

Principales inversiones al 31 de Diciembre de 2017

Emisora	Activo objeto de inversión - subyacente		Monto \$	%
	Nombre	Tipo		
TRAC Tit. ref. acciones extr.	ETFs	Acciones	\$170,425,647	74.13%
TRAC Tit. ref. acciones extr.	ETFs	Acciones	\$23,738,391	10.33%
TRAC Tit. ref. acciones extr.	ETFs	Acciones	\$12,452,989	5.42%
TRAC Tit. ref. acciones extr.	ETFs	Acciones	\$9,072,728	3.95%
TRAC Tit. ref. acciones extr.	ETFs	Acciones	\$8,544,443	3.72%
TRAC Tit. ref. acciones extr.	ETFs	Acciones	\$3,579,325	1.56%
TRAC Tit. ref. acciones extr.	ETFs	Acciones	\$1,875,796	0.82%
Gobierno Federal	BPAG91 180816	Reporto	\$216,913	0.09%
Cartera Total			\$229,906,232	100.00%

Composición de Cartera por Sector



Pagadas por el cliente

Concepto	Serie "X2"		Serie más representativa "F4"	
	%	\$	%	\$
Incumplimiento plazo mínimo de permanencia	0.00%	\$0.00	0.00%	\$0.00
Incumplimiento saldo mínimo de inversión	0.00%	\$0.00	0.00%	\$0.00
Compra de acciones	0.00%	\$0.00	0.00%	\$0.00
Venta de acciones	0.00%	\$0.00	0.00%	\$0.00
Servicio por Asesoría	0.00%	\$0.00	0.00%	\$0.00
Servicio de Custodia de acciones	0.00%	\$0.00	0.00%	\$0.00
Servicio de Administración de acciones	N/A	N/A	N/A	N/A
Otras	0.00%	\$0.00	0.00%	\$0.00
Total	0.00%	\$0.00	0.00%	\$0.00

Ninguna de las distribuidoras cobra comisiones

Pagadas por la Sociedad de inversión

Concepto	Serie "X2"		Serie más representativa "F4"	
	%	\$	%	\$
Administración de activos	0.70%	\$7.00	0.80%	\$8.00
Administración de activos / sobre desempeño	0.00%	\$0.00	0.00%	\$0.00
Distribución de acciones	0.00%	\$0.00	0.00%	\$0.00
Valuación de acciones	0.00%	\$0.00	0.00%	\$0.00
Depósito de acciones de la SI	0.00%	\$0.00	0.00%	\$0.00
Depósito de valores	0.00%	\$0.00	0.00%	\$0.00
Contabilidad	0.00%	\$0.00	0.00%	\$0.00
Otras	0.00%	\$0.00	0.00%	\$0.00
Total	0.70%	\$7.00	0.80%	\$8.00

* Monto por cada \$1,000 pesos invertidos

POLÍTICAS PARA LA COMPRA-VENTA DE ACCIONES

Plazo mínimo de permanencia	No Aplica	Liquidez	Diaria.
Recepción de órdenes	Todos los días hábiles.	Horario	De las 8:30 hrs. hasta las 13:30 hrs.
Ejecución de operaciones	Mismo día de la recepción de la orden.	Límites de recompra	100% de la tenencia individual, siempre y cuando el importe sea inferior al 20% del total del portafolio.
Liquidación de operaciones	48 hrs. después de la ejecución	Diferencial *	El diferencial no se ha aplicado en el último año.

* La sociedad de inversión ante condiciones desordenadas de mercado u operaciones inusuales, podrá aplicar a las operaciones de compraventa de sus acciones, un diferencial sobre el precio actualizado de valuación de dichas acciones, que haya determinado previamente, y conservarlo a favor de los inversionistas que permanecen en la sociedad.

PRESTADORES DE SERVICIOS

Operadora	Principal Fondos de Inversión, S.A. de C.V., Operadora de Fondos de Inversión, Principal Grupo Financiero
Distribuidora(s)	<ul style="list-style-type: none"> - Principal Fondos de Inversión, S.A. de C.V., Operadora de Fondos de Inversión, Principal Grupo Financiero - Allianz-Fondika, S.A. de C.V. Soc. Dist. Integral de Acciones de Soc. de Inv. - Banca Mifel S.A. Institución de Banca Múltiple. Grupo Financiero Mifel. - Banco Credit Suisse México SA Inst. de Banca Múltiple. Grupo Financiero Credit Suisse - Banco del Bajío, S.A., Institución de Banca Múltiple - Banco Regional de Monterrey, S.A. Institución de Banca Múltiple - CI Casa de Bolsa S.A. de C.V. - Compass Investments de México S.A. de C.V. SOSI - Fondos Mexicanos S.A. de C.V. - Intercam Fondos de Inversión, S.A. de C.V. SOSI - Invermerica Distribuidora de Fondos S.A. de C.V. Soc. Dist. Int. de Acc. de Soc. de Inv. - J.P. Morgan Casa de Bolsa S.A. de C.V., J.P. Morgan Grupo Financiero - Más Fondos S.A. de C.V., Soc. Dist. Integral de Acciones de Soc. de Inv. - Monex Operadora de Fondos, S.A. de C.V. - O'Rourke & Asociados, S.A. de C.V. - Old Mutual Operadora de Fondos, S.A. de C.V. SOSI - Operadora Mifel S.A. de C.V. SOSI. Grupo Financiero Mifel - UBS Casa de Bolsa S.A. de C.V. UBS Grupo Financiero - Vector Casa de Bolsa, S.A. de C.V. - Zurich Fondos México, Soc. Dist. Integral de Acciones de Soc. de Inv. S.A. de C.V. - MONEX Casa De Bolsa, S.A. De C.V., MONEX Grupo Financiero
Valuadora	COVAF, S.A. de C.V.
Calificadora	No Aplica

CENTRO DE ATENCIÓN INVERSIONISTAS

Contacto	servicioclientes@principal.com
Número telefónico	01-800-2774624725
Horario	9:00 a 18:00 hrs.

PÁGINA(S) ELECTRÓNICA(S)

Operadora	www.principal.com.mx		
Distribuidora(s)	www.principal.com.mx	www.seiccompass.com.mx	www.monex.com.mx
	www.allianzfondika.com.mx	www.fondosmexicanos.com	www.oafondos.com.mx
	www.mifel.com.mx	www.intercam.com.mx	www.oldmutual.com.mx
	www.credit-suisse.com	www.invermerica.com	www.ubs.com.mx
	www.bancodebajio.com.mx	www.jpmorgan.com	www.vector.com.mx
	www.banregio.com.mx	www.masfondos.com	www.zurich.com.mx
	www.cicb.com.mx		

INFORMACIÓN SOBRE COMISIONES Y REMUNERACIONES

Las comisiones por compra y venta de acciones, pueden disminuir el monto total de su inversión. Esto implica que usted recibiría un monto menor después de una operación. Lo anterior, junto con las comisiones pagadas por la sociedad, representa una reducción del rendimiento total que recibiría por su inversión en la sociedad.

Las comisiones por distribución de acciones pueden variar de distribuidor en distribuidor. Si quiere conocer la comisión específica consulte a su distribuidor.

Algunos prestadores de servicios pueden establecer acuerdos con la sociedad y ofrecerle descuentos por sus servicios. Para conocer de su existencia y el posible beneficio para usted, pregunte con su distribuidor.

El prospecto de información, contiene un mayor detalle de los conflictos de interés a los que pudiera estar sujeto.

ADVERTENCIAS

La sociedad de inversión no cuenta con garantía alguna del IPAB, ni de la sociedad operadora ni del Grupo Financiero al que, en su caso, esta última pertenezca. La inversión en la sociedad se encuentra respaldada hasta por el monto de su patrimonio.

La inscripción en el Registro Nacional de Valores tendrá efectos declarativos y no convalidan los actos jurídicos que sean nulos de conformidad con las leyes aplicables, ni implican certificación sobre la bondad de los valores inscritos en el mismo, o sobre la solvencia, liquidez o calidad crediticia de la sociedad de inversión.

Ningún intermediario financiero, apoderado para celebrar operaciones con el público, o cualquier otra persona, está autorizado para proporcionar información o hacer declaración alguna adicional al contenido del presente documento o el prospecto de información al público inversionista, por lo que deberán entenderse como no autorizadas por la sociedad.

Para mayor información, visite la página electrónica de nuestra operadora y/o distribuidora(s), donde podrá consultar el prospecto de información al público inversionista de la sociedad, así como la información actualizada sobre la cartera de inversiones de la sociedad.

El presente documento y el prospecto de información al público inversionista, son los únicos documentos de venta que reconoce la sociedad de inversión como válidos.

Documento con información clave para la inversión

Fondo Principal Horizonte E, S.A. de C.V. Fondo de Inversión de Renta Variable

Al 31 de Diciembre de 2017 "En trámite de cambio de prospecto"



Tipo	RV- Renta Variable	Clase y serie accionaria	Posibles adquirientes	Montos mínimos de inversión (\$)
Clasificación	RVESD- Especializada en Deuda	X3	No Contribuyentes	10 Millones
Clave de pizarra	PRGLOB			
Calificación	N/A			
Fecha de autorización	29 de enero del 2016			

IMPORTANTE: El valor de una sociedad de inversión, cualquiera que sea su política de inversión, está sujeta a la fluctuación de los mercados, por lo que el inversionista puede obtener ganancias y pérdidas.

OBJETIVO DE INVERSIÓN: Fondo de Renta Variable con horizonte de inversión de largo plazo, invertirá principalmente en instrumentos de deuda emitida en mercados de valores extranjeros; a través de mecanismos de inversión colectiva extranjeros (TRAC's o ETF's) que repliquen el desempeño de dichos instrumentos o de índices compuestos a partir de este tipo de instrumentos. De manera complementaria podrá invertir en activos de deuda emitidos o garantizados por el Gobierno Federal, Banco de México, gobiernos estatales y municipales, instituciones de crédito, en directo o en reporto, denominados en Euros, Dólares o moneda nacional, así como en mecanismos de inversión colectiva extranjeros (TRAC's o ETF's) o sociedades de inversión que repliquen el comportamiento de las monedas de los Mercados Emergentes, Euros y Dólares. El plazo mínimo de permanencia recomendado para que el inversionista mantenga su inversión se estima o considera adecuado en tres años.

INFORMACIÓN RELEVANTE

Los principales riesgos a los que está expuesto el fondo son:

- Riesgo de mercado, ya que se podría incurrir en minusvalías derivadas del valor de los Trac's o ETF'S, alzas en tasas de interés (por estar invertidos los Trac's o ETF'S en instrumentos de deuda).
- Riesgo cambiario; ya que podría incurrir en minusvalías derivadas de fluctuaciones del valor del peso al estar invertidos los valores en otras monedas. Así si al efectuar la conversión los valores se apreciaron en pesos el fondo subirá de precio y viceversa.

[Valor en Riesgo (VaR) de la cartera de inversión respecto de sus activos netos:

2.46% con una probabilidad de 95%.

La pérdida que en un escenario pesimista (5 en 100 veces) puede enfrentar la sociedad de inversión en un lapso de 1 día, es de 24.6 pesos por cada 1000 invertidos. **(Este dato es solo una estimación, las expectativas de pérdida podrían ser mayores, incluso por el monto total de la inversión realizada y únicamente es válida en condiciones normales de mercado).**

DESEMPEÑO HISTÓRICO

Serie "X3"

Índice de referencia: ETF IEI 50%+ ETF HYG 10% + ETF LQD 20% + ETF EMB 20%

Tabla de Rendimientos Efectivos						
	Último mes %	Últimos 3 meses %	Últimos 12 meses %	2016	2015	2014
Rendimiento Bruto	6.85%	8.67%	0.58%	26.25%	15.95%	16.56%
Rendimiento Neto	N/A	N/A	N/A	N/A	N/A	N/A
Tasa libre de riesgo (Cetes 28 días)	0.56%	1.78%	6.90%	4.12%	3.05%	3.12%
Índice de Referencia	5.79%	8.08%	-0.88%	25.49%	17.96%	17.92%

El rendimiento neto es después de comisiones y el que obtuvo el inversionista en el periodo.

La tasa libre de riesgo es una tasa que no incluye descuentos por comisiones o cualquier otro gasto.

*El desempeño de la sociedad en el pasado, no necesariamente es indicativo del desempeño que tendrá en el futuro.

RÉGIMEN Y POLÍTICA DE INVERSIÓN

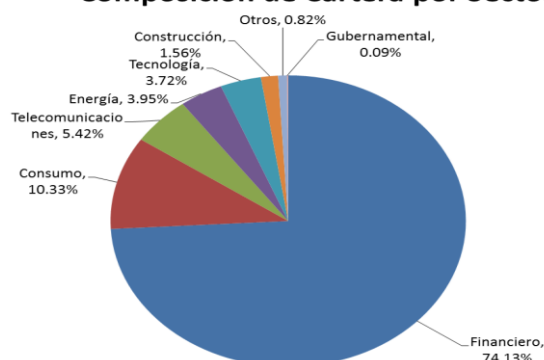
- Mantiene una gestión activa utilizando una combinación de modelos técnicos y de análisis fundamental para identificar la selección de las distintas emisoras.
- Invertirá mínimo 80% en instrumentos de deuda emitida en mercados de valores extranjeros; a través de mecanismos de inversión colectiva extranjeros (ETFs o Tracks listados en el SIC) que repliquen el desempeño de dichos instrumentos o de índices compuestos a partir de este tipo de instrumentos.
- Invertirá de manera directa en activos de deuda, TRAC's o ETFs (diferentes a la inversión principal) emitidos en mercados de valores extranjeros, sociedades de inversión y otros activos de deuda que se adquieran de forma complementaria. El fondo PRGLOB se operara en el mercado nacional y extranjero.
- La base de referencia del fondo será un índice interno conformado por los siguientes ETFs de Ishares: IEI (50%), HYG (10%), LQD (20%), EMB (20%).
- Podrá invertir en acciones emitidas por sociedades del mismo consorcio de PRINCIPAL.
- No realizará operaciones (directa o indirectamente a través de los fondos subyacentes, ETFs o Tracks) con instrumentos derivados, valores estructurados, títulos fiduciarios de capital o valores respaldados por activos.

COMPOSICIÓN DE LA CARTERA DE INVERSIÓN

Principales inversiones al 31 de Diciembre de 2017

Emisora	Activo objeto de inversión - subyacente		Monto \$	%
	Nombre	Tipo		
TRAC Tit. ref. acciones extr.	ETFs	Acciones	\$170,425,647	74.13%
TRAC Tit. ref. acciones extr.	ETFs	Acciones	\$23,738,391	10.33%
TRAC Tit. ref. acciones extr.	ETFs	Acciones	\$12,452,989	5.42%
TRAC Tit. ref. acciones extr.	ETFs	Acciones	\$9,072,728	3.95%
TRAC Tit. ref. acciones extr.	ETFs	Acciones	\$8,544,443	3.72%
TRAC Tit. ref. acciones extr.	ETFs	Acciones	\$3,579,325	1.56%
TRAC Tit. ref. acciones extr.	ETFs	Acciones	\$1,875,796	0.82%
Gobierno Federal	BPAG91 180816	Reporto	\$216,913	0.09%
Cartera Total			\$229,906,232	100.00%

Composición de Cartera por Sector



Pagadas por el cliente

Concepto	Serie "X3"		Serie más representativa "F4"	
	%	\$	%	\$
Incumplimiento plazo mínimo de permanencia	0.00%	\$0.00	0.00%	\$0.00
Incumplimiento saldo mínimo de inversión	0.00%	\$0.00	0.00%	\$0.00
Compra de acciones	0.00%	\$0.00	0.00%	\$0.00
Venta de acciones	0.00%	\$0.00	0.00%	\$0.00
Servicio por Asesoría	0.00%	\$0.00	0.00%	\$0.00
Servicio de Custodia de acciones	0.00%	\$0.00	0.00%	\$0.00
Servicio de Administración de acciones	N/A	N/A	N/A	N/A
Otras	0.00%	\$0.00	0.00%	\$0.00
Total	0.00%	\$0.00	0.00%	\$0.00

Ninguna de las distribuidoras cobra comisiones

Pagadas por la Sociedad de inversión

Concepto	Serie "X3"		Serie más representativa "F4"	
	%	\$	%	\$
Administración de activos	0.50%	\$5.00	0.80%	\$8.00
Administración de activos / sobre desempeño	0.00%	\$0.00	0.00%	\$0.00
Distribución de acciones	0.00%	\$0.00	0.00%	\$0.00
Valuación de acciones	0.00%	\$0.00	0.00%	\$0.00
Depósito de acciones de la SI	0.00%	\$0.00	0.00%	\$0.00
Depósito de valores	0.00%	\$0.00	0.00%	\$0.00
Contabilidad	0.00%	\$0.00	0.00%	\$0.00
Otras	0.00%	\$0.00	0.00%	\$0.00
Total	0.50%	\$5.00	0.80%	\$8.00

* Monto por cada \$1,000 pesos invertidos

POLÍTICAS PARA LA COMPRA-VENTA DE ACCIONES

Plazo mínimo de permanencia	No Aplica	Liquidez	Diaria.
Recepción de órdenes	Todos los días hábiles.	Horario	De las 8:30 hrs. hasta las 13:30 hrs.
Ejecución de operaciones	Mismo día de la recepción de la orden.	Límites de recompra	100% de la tenencia individual, siempre y cuando el importe sea inferior al 20% del total del portafolio.
Liquidación de operaciones	48 hrs. después de la ejecución	Diferencial *	El diferencial no se ha aplicado en el último año.

* La sociedad de inversión ante condiciones desordenadas de mercado u operaciones inusuales, podrá aplicar a las operaciones de compraventa de sus acciones, un diferencial sobre el precio actualizado de valuación de dichas acciones, que haya determinado previamente, y conservarlo a favor de los inversionistas que permanecen en la sociedad.

PRESTADORES DE SERVICIOS

Operadora	Principal Fondos de Inversión, S.A. de C.V., Operadora de Fondos de Inversión, Principal Grupo Financiero
Distribuidora(s)	<ul style="list-style-type: none"> - Principal Fondos de Inversión, S.A. de C.V., Operadora de Fondos de Inversión, Principal Grupo Financiero - Allianz-Fondika, S.A. de C.V. Soc. Dist. Integral de Acciones de Soc. de Inv. - Banca Mifel S.A. Institución de Banca Múltiple. Grupo Financiero Mifel. - Banco Credit Suisse México SA Inst. de Banca Múltiple. Grupo Financiero Credit Suisse - Banco del Bajío, S.A., Institución de Banca Múltiple - Banco Regional de Monterrey, S.A. Institución de Banca Múltiple - CI Casa de Bolsa S.A. de C.V. - Compass Investments de México S.A. de C.V. SOSI - Fondos Mexicanos S.A. de C.V. - Intercam Fondos de Inversión, S.A. de C.V. SOSI - Invermerica Distribuidora de Fondos S.A. de C.V. Soc. Dist. Int. de Acc. de Soc. de Inv. - J.P. Morgan Casa de Bolsa S.A. de C.V., J.P. Morgan Grupo Financiero - Más Fondos S.A. de C.V., Soc. Dist. Integral de Acciones de Soc. de Inv. - Monex Operadora de Fondos, S.A. de C.V. - O'Rourke & Asociados, S.A. de C.V. - Old Mutual Operadora de Fondos, S.A. de C.V. SOSI - Operadora Mifel S.A. de C.V. SOSI. Grupo Financiero Mifel - UBS Casa de Bolsa S.A. de C.V. UBS Grupo Financiero - Vector Casa de Bolsa, S.A. de C.V. - Zurich Fondos México, Soc. Dist. Integral de Acciones de Soc. de Inv. S.A. de C.V. - MONEX Casa De Bolsa, S.A. De C.V., MONEX Grupo Financiero
Valuadora	COVAF, S.A. de C.V.
Calificadora	No Aplica

CENTRO DE ATENCIÓN INVERSIONISTAS

Contacto	servicioclientes@principal.com
Número telefónico	01-800-2774624725
Horario	9:00 a 18:00 hrs.

PÁGINA(S) ELECTRÓNICA(S)

Operadora	www.principal.com.mx		
Distribuidora(s)	www.principal.com.mx	www.seiccompass.com.mx	www.monex.com.mx
	www.allianzfondika.com.mx	www.fondosmexicanos.com	www.oafondos.com.mx
	www.mifel.com.mx	www.intercam.com.mx	www.oldmutual.com.mx
	www.credit-suisse.com	www.invermerica.com	www.ubs.com.mx
	www.bancodebajio.com.mx	www.jpmmorgan.com	www.vector.com.mx
	www.banregio.com.mx	www.masfondos.com	www.zurich.com.mx
	www.cicb.com.mx		

INFORMACIÓN SOBRE COMISIONES Y REMUNERACIONES

Las comisiones por compra y venta de acciones, pueden disminuir el monto total de su inversión. Esto implica que usted recibiría un monto menor después de una operación. Lo anterior, junto con las comisiones pagadas por la sociedad, representa una reducción del rendimiento total que recibiría por su inversión en la sociedad.

Las comisiones por distribución de acciones pueden variar de distribuidor en distribuidor. Si quiere conocer la comisión específica consulte a su distribuidor.

Algunos prestadores de servicios pueden establecer acuerdos con la sociedad y ofrecerle descuentos por sus servicios. Para conocer de su existencia y el posible beneficio para usted, pregunte con su distribuidor.

El prospecto de información, contiene un mayor detalle de los conflictos de interés a los que pudiera estar sujeto.

ADVERTENCIAS

La sociedad de inversión no cuenta con garantía alguna del IPAB, ni de la sociedad operadora ni del Grupo Financiero al que, en su caso, esta última pertenezca. La inversión en la sociedad se encuentra respaldada hasta por el monto de su patrimonio.

La inscripción en el Registro Nacional de Valores tendrá efectos declarativos y no convalidan los actos jurídicos que sean nulos de conformidad con las leyes aplicables, ni implican certificación sobre la bondad de los valores inscritos en el mismo, o sobre la solvencia, liquidez o calidad crediticia de la sociedad de inversión.

Ningún intermediario financiero, apoderado para celebrar operaciones con el público, o cualquier otra persona, está autorizado para proporcionar información o hacer declaración alguna adicional al contenido del presente documento o el prospecto de información al público inversionista, por lo que deberán entenderse como no autorizadas por la sociedad.

Para mayor información, visite la página electrónica de nuestra operadora y/o distribuidora(s), donde podrá consultar el prospecto de información al público inversionista de la sociedad, así como la información actualizada sobre la cartera de inversiones de la sociedad.

El presente documento y el prospecto de información al público inversionista, son los únicos documentos de venta que reconoce la sociedad de inversión como válidos.