

**Documento con información clave para la inversión**  
**PRINCIPAL RV, S.A. DE C.V. Fondo de Inversión de Renta Variable**  
**Al 31 de Diciembre de 2017 "En trámite de cambio de prospecto"**



Tipo	RV- Renta Variable	Clase y serie accionaria	Posibles adquirientes	Montos mínimos de inversión (\$)
Clasificación	RVESCCINT- Especializada en Acciones Internacionales	A	Capital Fijo	N/A
Clave de pizarra	PEMERGE			
Calificación	N/A			
Fecha de autorización	29 de enero 2016			

**IMPORTANTE:** El valor de una sociedad de inversión, cualquiera que sea su política de inversión, está sujeta a la fluctuación de los mercados, por lo que el inversionista puede obtener ganancias y pérdidas.

#### OBJETIVO DE INVERSIÓN

El Fondo invertirá principalmente en acciones que pertenezcan a mercados accionarios de los países comúnmente denominados como Economías Emergentes; y esto puede realizarse de forma directa o a través de sociedades de inversión y otros mecanismos de inversión colectiva nacionales o extranjeros Exchange Traded Funds (ETF's por sus siglas en inglés y/o Títulos Referenciados a Acciones (TRAC's). El horizonte de inversión mínimo sugerido es de 5 años.

#### INFORMACIÓN RELEVANTE

El principal riesgo al que está expuesto el Fondo es:

Riesgo de mercado accionario; ya sea a través de una inversión directa en acciones o a través de Exchange Traded Funds (ETF's por sus siglas en inglés y/o Títulos Referenciados a Acciones (TRAC's) y Sociedades de Inversión. Así como de tipo de cambio al estar los anteriores instrumentos denominados en otras divisas.

**[Valor en Riesgo (VaR) de la cartera de inversión respecto de sus activos netos:** 4.16% con una probabilidad de 95%.

La pérdida que en un escenario pesimista (5 en 100 veces) puede enfrentar la sociedad de inversión en un lapso de 1 día, es de 41.6 pesos por cada 1000 invertidos. **(Este dato es solo una estimación, las expectativas de pérdida podrían ser mayores, incluso por el monto total de la inversión realizada y es válida únicamente en condiciones normales de mercado).**

#### DESEMPEÑO HISTÓRICO

Serie "A"

Índice de referencia: MSCI Emerging Markets Index

Tabla de Rendimientos Efectivos						
	Último mes %	Últimos 3 meses %	Últimos 12 meses %	2016	2015	2014
Rendimiento Bruto	7.62%	13.67%	22.78%	27.90%	0.37%	11.28%
Rendimiento Neto	7.62%	13.67%	22.78%	27.90%	0.37%	11.28%
Tasa libre de riesgo (Cetes 28 días)	0.56%	1.78%	6.90%	4.12%	3.05%	3.12%
Índice de Referencia	9.08%	15.33%	27.43%	30.79%	-3.13%	7.92%

El rendimiento neto es después de comisiones y el que obtuvo el inversionista en el periodo.

La tasa libre de riesgo es una tasa que no incluye descuentos por comisiones o cualquier otro gasto.

\*El desempeño de la sociedad en el pasado, no necesariamente es indicativo del desempeño que tendrá en el futuro.

#### RÉGIMEN Y POLÍTICA DE INVERSIÓN

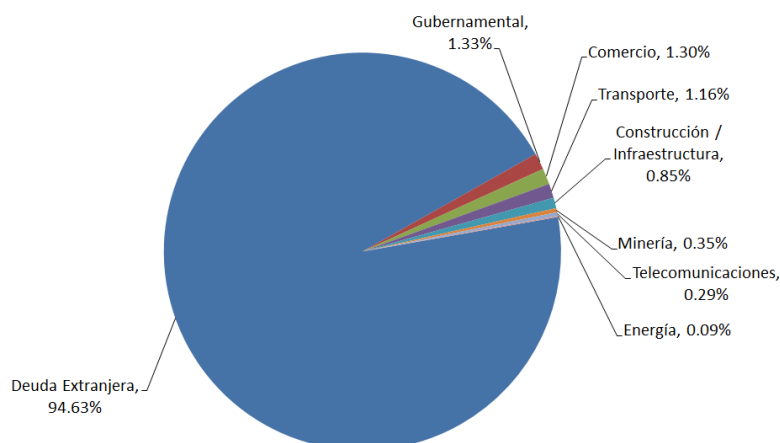
- Mantiene una gestión activa utilizando una combinación de modelos técnicos y de análisis fundamental para identificar la selección de las distintas emisoras. Lo que significa que toma riesgos buscando aprovechar oportunidades de mercado para tratar de incrementar su rendimiento buscando superar su base de referencia y por ello se considera más agresivo.
- El Fondo invertirá hasta el 100% en acciones que pertenezcan a mercados accionarios de los países denominados como Emergentes; esto puede realizarse de forma directa, o a través de sociedades de inversión y/u otros mecanismos de inversión colectiva nacionales o extranjeros (ETFs o Tracks no apalancados) que repliquen el desempeño de dichos mercados accionarios, o de índices accionarios listados y cotizados en el SIC de la BMV
- De manera complementaria podrá invertir en valores de deuda y de renta variable de mercados no emergentes. Así como de instrumentos de deuda de mercados emergentes y del nacional hasta por un 20%.
- Índice de referencia: MSCI Emerging Markets Index
- Podrá invertir hasta el 80% en acciones emitidas por sociedades del mismo grupo empresarial de PRINCIPAL.
- El Fondo podrá participar en las operaciones de préstamo de valores hasta por el 80%.

#### COMPOSICIÓN DE LA CARTERA DE INVERSIÓN

Principales inversiones al 31 de Diciembre de 2017

Emisora	Activo objeto de inversión - subyacente		Monto \$	%
	Nombre	Tipo		
TRAC Tit. ref. acciones extr.	EWY	ETFs	\$98,266,295	13.80%
TRAC Tit. ref. acciones extr.	EEM	ETFs	\$89,738,040	12.60%
TRAC Tit. ref. acciones extr.	MCHI	ETFs	\$87,601,690	12.30%
TRAC Tit. ref. acciones extr.	FXI	ETFs	\$87,572,532	12.30%
TRAC Tit. ref. acciones extr.	EWT	ETFs	\$77,292,422	10.86%
TRAC Tit. ref. acciones extr.	EWZ	ETFs	\$57,042,012	8.01%
TRAC Tit. ref. acciones extr.	EPI	ETFs	\$42,364,476	5.95%
TRAC Tit. ref. acciones extr.	ERUS	ETFs	\$42,084,399	5.91%
TRAC Tit. ref. acciones extr.	EWO	ETFs	\$19,836,062	2.79%
TRAC Tit. ref. acciones extr.	EWI	ETFs	\$15,572,597	2.19%
<b>Cartera Total</b>			<b>\$711,975,061</b>	<b>100%</b>

#### Composición de Cartera por Sector



**INFORMACIÓN SOBRE COMISIONES  
Y REMUNERACIONES**

Algunos prestadores de servicios pueden establecer acuerdos con la sociedad y ofrecerle descuentos por sus servicios. Para conocer de su existencia y el posible beneficio para usted, pregunte con su distribuidor.

El prospecto de información, contiene un mayor detalle de los conflictos de interés a los que pudiera estar sujeto.

Las comisiones por compra y venta de acciones, pueden disminuir el monto total de su inversión. Esto implica que usted recibiría un monto menor después de una operación. Lo anterior, junto con las comisiones pagadas por la sociedad, representa una reducción del rendimiento total que recibiría por su inversión en la sociedad.

Las comisiones por distribución de acciones pueden variar de distribuidor en distribuidor. Si quiere conocer la comisión específica consulte a su distribuidor.

Concepto	Serie "A"		Serie más representativa "FC"	
	%	\$	%	\$
Incumplimiento plazo mínimo de permanencia	0.00%	\$0.00	0.00%	\$0.00
Incumplimiento saldo mínimo de inversión	0.00%	\$0.00	0.00%	\$0.00
Compra de acciones	0.00%	\$0.00	N/A	N/A
Venta de acciones	N/A	N/A	N/A	N/A
Servicio por Asesoría	0.00%	\$0.00	0.00%	\$0.00
Servicio de Custodia de acciones	0.00%	\$0.00	0.00%	\$0.00
Servicio de Administración de acciones	N/A	N/A	N/A	N/A
Otras	0.00%	\$0.00	0.00%	\$0.00
<b>Total</b>	<b>0.00%</b>	<b>\$0.00</b>	<b>0.00%</b>	<b>\$0.00</b>

Las cifras presentadas son un promedio de las comisiones cobradas por todas las distribuidoras. Se sugiere consultar con su distribuidor.

**Pagadas por la Sociedad de inversión**

Concepto	Serie "A"		Serie más representativa "FC"	
	%	\$	%	\$
Administración de activos	0.00%	\$0.00	3.00%	\$30.00
Administración de activos / sobre desempeño	0.00%	\$0.00	0.00%	\$0.00
Distribución de acciones	0.00%	\$0.00	0.00%	\$0.00
Valuación de acciones	0.03%	\$0.30	0.03%	\$0.30
Depósito de acciones de la SI	0.00%	\$0.00	0.00%	\$0.00
Depósito de valores	N/A	N/A	N/A	N/A
Contabilidad	0.00%	\$0.00	0.00%	\$0.00
Otras	0.10%	\$1.00	0.10%	\$1.00
<b>Total</b>	<b>0.13%</b>	<b>\$1.30</b>	<b>3.13%</b>	<b>\$31.30</b>

\* Monto por cada \$1,000 pesos invertidos

**POLÍTICAS PARA LA COMPRA-VENTA DE ACCIONES**

Plazo mínimo de permanencia	No Aplica	Liquidez	Diaria
Recepción de órdenes	Todos los días hábiles.	Horario	De las 8:30 hrs. hasta las 13:30 hrs.
Ejecución de operaciones	Mismo día de la recepción de la orden.	Límites de recompra	100% de la tenencia individual, siempre y cuando el importe no exceda del 20% del total del fondo.
Liquidación de operaciones	48 horas después de la ejecución.	Diferencial *	En el último año no se ha aplicado

\* La sociedad de inversión ante condiciones desordenadas de mercado u operaciones inusuales, podrá aplicar a las operaciones de compraventa de sus acciones, un diferencial sobre el precio actualizado de valuación de dichas acciones, que haya determinado previamente, y conservarlo a favor de los inversionistas que permanecen en la sociedad.

**PRESTADORES DE SERVICIOS**

Operadora	Principal Fondos de Inversión, S.A. de C.V., Operadora de Fondos de Inversión, Principal Grupo Financiero
Distribuidora(s)	<ul style="list-style-type: none"> <li>- Principal Fondos de Inversión, S.A. de C.V., Operadora de Fondos de Inversión, Principal Grupo Financiero</li> <li>- Allianz-Fondika, S.A. de C.V. Soc. Dist. Integral de Acciones de Soc. de Inv.</li> <li>- Banca Mifel S.A. Institución de Banca Múltiple. Grupo Financiero Mifel.</li> <li>- Banco Credit Suisse México SA Inst. de Banca Múltiple. Grupo Financiero Credit Suisse</li> <li>- Banco del Bajío, S.A., Institución de Banca Múltiple</li> <li>- Banco Regional de Monterrey, S.A. Institución de Banca Múltiple</li> <li>- CI Casa de Bolsa S.A. de C.V.</li> <li>- Compass Investments de México S.A. de C.V. SOSI</li> <li>- Fondos Mexicanos S.A. de C.V.</li> <li>- Intercam Fondos de Inversión, S.A. de C.V. SOSI</li> <li>- Invermerica Distribuidora de Fondos S.A. de C.V. Soc. Dist. Int. de Acc. de Soc. de Inv.</li> <li>- J.P. Morgan Casa de Bolsa S.A. de C.V., J.P. Morgan Grupo Financiero</li> <li>- Más Fondos S.A. de C.V., Soc. Dist. Integral de Acciones de Soc. de Inv.</li> <li>- O'Rourke &amp; Asociados, S.A. de C.V.</li> <li>- Old Mutual Operadora de Fondos, S.A. de C.V. SOSI</li> <li>- Operadora Mifel S.A. de C.V. SOSI. Grupo Financiero Mifel</li> <li>- UBS Casa de Bolsa S.A. de C.V. UBS Grupo Financiero</li> <li>- Vector Casa de Bolsa, S.A. de C.V.</li> <li>- Zurich Fondos México, Soc. Dist. Integral de Acciones de Soc. de Inv. S.A de C.V.</li> <li>- MONEX Casa De Bolsa, S"A. De C.V., MONEX Grupo Financiero</li> </ul>
Valuadora	COVAF, S.A. de C.V.
Calificadora	No Aplica

**CENTRO DE ATENCIÓN INVERSIONISTAS**

**PÁGINA(S) ELECTRÓNICA(S)**

Operadora	<a href="http://www.principal.com.mx">www.principal.com.mx</a>
Distribuidora(s)	<a href="http://www.principal.com.mx">www.principal.com.mx</a> <a href="http://www.allianzfondika.com.mx">www.allianzfondika.com.mx</a> <a href="http://www.mifel.com.mx">www.mifel.com.mx</a> <a href="http://www.credit-suisse.com">www.credit-suisse.com</a> <a href="http://www.bancodelbajio.com.mx">www.bancodelbajio.com.mx</a> <a href="http://www.banregio.com.mx">www.banregio.com.mx</a> <a href="http://www.cicb.com.mx">www.cicb.com.mx</a> <a href="http://www.seicompass.com.mx">www.seicompass.com.mx</a> <a href="http://www.fondosmexicanos.com">www.fondosmexicanos.com</a> <a href="http://www.intercam.com.mx">www.intercam.com.mx</a> <a href="http://www.invermerica.com">www.invermerica.com</a> <a href="http://www.jpmorgan.com">www.jpmorgan.com</a> <a href="http://www.masfondos.com">www.masfondos.com</a> <a href="http://www.monex.com.mx">www.monex.com.mx</a> <a href="http://www.oafondos.com.mx">www.oafondos.com.mx</a> <a href="http://www.oldmutual.com.mx">www.oldmutual.com.mx</a> <a href="http://www.ubs.com.mx">www.ubs.com.mx</a> <a href="http://www.vector.com.mx">www.vector.com.mx</a> <a href="http://www.zurich.com.mx">www.zurich.com.mx</a>

**ADVERTENCIAS**

La sociedad de inversión no cuenta con garantía alguna del IPAB, ni de la sociedad operadora ni del Grupo Financiero al que, en su caso, esta última pertenezca. La inversión en la sociedad se encuentra respaldada hasta por el monto de su patrimonio.

La inscripción en el Registro Nacional de Valores tendrá efectos declarativos y no convalidan los actos jurídicos que sean nulos de conformidad con las leyes aplicables, ni implican certificación sobre la bondad de los valores inscritos en el mismo, o sobre la solvencia, liquidez o calidad crediticia de la sociedad de inversión.

Ningún intermediario financiero, apoderado para celebrar operaciones con el público, o cualquier otra persona, está autorizado para proporcionar información o hacer declaración alguna adicional al contenido del presente documento o el prospecto de información al público inversionista, por lo que deberán entenderse como no autorizadas por la sociedad.

Para mayor información, visite la página electrónica de nuestra operadora y/o distribuidora(s), donde podrá consultar el prospecto de información al público inversionista de la sociedad, así como la información actualizada sobre la cartera de inversiones de la sociedad.

El presente documento y el prospecto de información al público inversionista, son los únicos documentos de venta que reconoce la sociedad de inversión como válidos.

**Documento con información clave para la inversión**  
**PRINCIPAL RV, S.A. DE C.V. Fondo de Inversión de Renta Variable**  
**Al 31 de Diciembre de 2017 "En trámite de cambio de prospecto"**



Tipo	RV- Renta Variable	Clase y serie accionaria	Posibles adquirientes	Montos mínimos de inversión (\$)
Clasificación	RVESCCINT- Especializada en Acciones Internacionales	FA	Personas Físicas	N/A
Clave de pizarra	PEMERGE			
Calificación	N/A			
Fecha de autorización	29 de enero 2016			

**IMPORTANTE:** El valor de una sociedad de inversión, cualquiera que sea su política de inversión, está sujeta a la fluctuación de los mercados, por lo que el inversionista puede obtener ganancias y pérdidas.

#### OBJETIVO DE INVERSIÓN

El Fondo invertirá principalmente en acciones que pertenezcan a mercados accionarios de los países comúnmente denominados como Economías Emergentes; y esto puede realizarse de forma directa o a través de sociedades de inversión y otros mecanismos de inversión colectiva nacionales o extranjeros Exchange Traded Funds (ETF's por sus siglas en inglés y/o Títulos Referenciados a Acciones (TRAC's). El horizonte de inversión mínimo sugerido es de 5 años.

#### INFORMACIÓN RELEVANTE

El principal riesgo al que está expuesto el Fondo es:

Riesgo de mercado accionario; ya sea a través de una inversión directa en acciones o a través de Exchange Traded Funds (ETF's por sus siglas en inglés y/o Títulos Referenciados a Acciones (TRAC's) y Sociedades de Inversión. Así como de tipo de cambio al estar los anteriores instrumentos denominados en otras divisas.

**[Valor en Riesgo (VaR) de la cartera de inversión respecto de sus activos netos:** 4.16% con una probabilidad de 95%.

La pérdida que en un escenario pesimista (5 en 100 veces) puede enfrentar la sociedad de inversión en un lapso de 1 día, es de 41.6 pesos por cada 1000 invertidos. **(Este dato es solo una estimación, las expectativas de pérdida podrían ser mayores, incluso por el monto total de la inversión realizada y es válida únicamente en condiciones normales de mercado).**

#### DESEMPEÑO HISTÓRICO

Serie "FA"

Índice de referencia: MSCI Emerging Markets Index

Tabla de Rendimientos Efectivos						
	Último mes %	Últimos 3 meses %	Últimos 12 meses %	2016	2015	2014
Rendimiento Bruto	7.62%	13.67%	22.78%	27.90%	0.37%	11.28%
Rendimiento Neto	7.30%	13.01%	20.42%	25.46%	-1.62%	9.12%
Tasa libre de riesgo (Cetes 28 días)	0.56%	1.78%	6.90%	4.12%	3.05%	3.12%
Índice de Referencia	9.08%	15.33%	27.43%	30.79%	-3.13%	7.92%

El rendimiento neto es después de comisiones y el que obtuvo el inversionista en el periodo.

La tasa libre de riesgo es una tasa que no incluye descuentos por comisiones o cualquier otro gasto.

\*El desempeño de la sociedad en el pasado, no necesariamente es indicativo del desempeño que tendrá en el futuro.

#### RÉGIMEN Y POLÍTICA DE INVERSIÓN

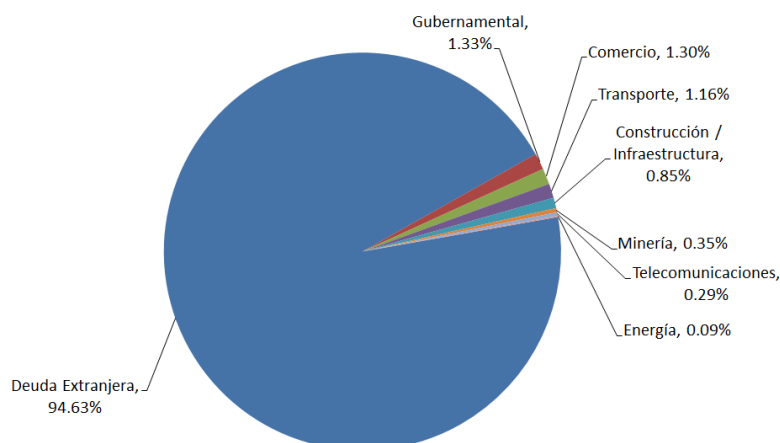
- Mantiene una gestión activa utilizando una combinación de modelos técnicos y de análisis fundamental para identificar la selección de las distintas emisoras. Lo que significa que toma riesgos buscando aprovechar oportunidades de mercado para tratar de incrementar su rendimiento buscando superar su base de referencia y por ello se considera más agresivo.
- El Fondo invertirá hasta el 100% en acciones que pertenezcan a mercados accionarios de los países denominados como Emergentes; esto puede realizarse de forma directa, o a través de sociedades de inversión y/u otros mecanismos de inversión colectiva nacionales o extranjeros (ETFs o Tracks no apalancados) que repliquen el desempeño de dichos mercados accionarios, o de índices accionarios listados y cotizados en el SIC de la BMV
- De manera complementaria podrá invertir en valores de deuda y de renta variable de mercados no emergentes. Así como de instrumentos de deuda de mercados emergentes y del nacional hasta por un 20%.
- Índice de referencia: MSCI Emerging Markets Index
- Podrá invertir hasta el 80% en acciones emitidas por sociedades del mismo grupo empresarial de PRINCIPAL.
- El Fondo podrá participar en las operaciones de préstamo de valores hasta por el 80%.

#### COMPOSICIÓN DE LA CARTERA DE INVERSIÓN

Principales inversiones al 31 de Diciembre de 2017

Emisora	Activo objeto de inversión - subyacente		Monto \$	%
	Nombre	Tipo		
TRAC Tit. ref. acciones extr.	EWY	ETFs	\$98,266,295	13.80%
TRAC Tit. ref. acciones extr.	EEM	ETFs	\$89,738,040	12.60%
TRAC Tit. ref. acciones extr.	MCHI	ETFs	\$87,601,690	12.30%
TRAC Tit. ref. acciones extr.	FXI	ETFs	\$87,572,532	12.30%
TRAC Tit. ref. acciones extr.	EWT	ETFs	\$77,292,422	10.86%
TRAC Tit. ref. acciones extr.	EWZ	ETFs	\$57,042,012	8.01%
TRAC Tit. ref. acciones extr.	EPI	ETFs	\$42,364,476	5.95%
TRAC Tit. ref. acciones extr.	ERUS	ETFs	\$42,084,399	5.91%
TRAC Tit. ref. acciones extr.	EWO	ETFs	\$19,836,062	2.79%
TRAC Tit. ref. acciones extr.	EWI	ETFs	\$15,572,597	2.19%
<b>Cartera Total</b>			<b>\$711,975,061</b>	<b>100%</b>

#### Composición de Cartera por Sector



**INFORMACIÓN SOBRE COMISIONES  
Y REMUNERACIONES**

Algunos prestadores de servicios pueden establecer acuerdos con la sociedad y ofrecerle descuentos por sus servicios. Para conocer de su existencia y el posible beneficio para usted, pregunte con su distribuidor.

El prospecto de información, contiene un mayor detalle de los conflictos de interés a los que pudiera estar sujeto.

Las comisiones por compra y venta de acciones, pueden disminuir el monto total de su inversión. Esto implica que usted recibiría un monto menor después de una operación. Lo anterior, junto con las comisiones pagadas por la sociedad, representa una reducción del rendimiento total que recibiría por su inversión en la sociedad.

Las comisiones por distribución de acciones pueden variar de distribuidor en distribuidor. Si quiere conocer la comisión específica consulte a su distribuidor.

Concepto	Serie "FA"		Serie más representativa "FC"	
	%	\$	%	\$
Incumplimiento plazo mínimo de permanencia	0.00%	\$0.00	0.00%	\$0.00
Incumplimiento saldo mínimo de inversión	0.00%	\$0.00	0.00%	\$0.00
Compra de acciones	1.80%	\$18.00	N/A	N/A
Venta de acciones	N/A	N/A	N/A	N/A
Servicio por Asesoría	0.00%	\$0.00	0.00%	\$0.00
Servicio de Custodia de acciones	0.00%	\$0.00	0.00%	\$0.00
Servicio de Administración de acciones	N/A	N/A	N/A	N/A
Otras	0.00%	\$0.00	0.00%	\$0.00
<b>Total</b>	<b>1.80%</b>	<b>\$18.00</b>	<b>0.00%</b>	<b>\$0.00</b>

Las cifras presentadas son un promedio de las comisiones cobradas por todas las distribuidoras. Se sugiere consultar con su distribuidor.

**Pagadas por la Sociedad de inversión**

Concepto	Serie "FA"		Serie más representativa "FC"	
	%	\$	%	\$
Administración de activos	1.50%	\$15.00	3.00%	\$30.00
Administración de activos / sobre desempeño	0.00%	\$0.00	0.00%	\$0.00
Distribución de acciones	0.00%	\$0.00	0.00%	\$0.00
Valuación de acciones	0.03%	\$0.30	0.03%	\$0.30
Depósito de acciones de la SI	0.00%	\$0.00	0.00%	\$0.00
Depósito de valores	N/A	N/A	N/A	N/A
Contabilidad	0.00%	\$0.00	0.00%	\$0.00
Otras	0.10%	\$1.00	0.10%	\$1.00
<b>Total</b>	<b>1.63%</b>	<b>\$16.30</b>	<b>3.13%</b>	<b>\$31.30</b>

\* Monto por cada \$1,000 pesos invertidos

**POLÍTICAS PARA LA COMPRA-VENTA DE ACCIONES**

Plazo mínimo de permanencia	No Aplica	Liquidez	Diaria
Recepción de órdenes	Todos los días hábiles.	Horario	De las 8:30 hrs. hasta las 13:30 hrs.
Ejecución de operaciones	Mismo día de la recepción de la orden.	Límites de recompra	100% de la tenencia individual, siempre y cuando el importe no exceda del 20% del total del fondo.
Liquidación de operaciones	48 horas después de la ejecución.	Diferencial *	En el último año no se ha aplicado

\* La sociedad de inversión ante condiciones desordenadas de mercado u operaciones inusuales, podrá aplicar a las operaciones de compraventa de sus acciones, un diferencial sobre el precio actualizado de valuación de dichas acciones, que haya determinado previamente, y conservarlo a favor de los inversionistas que permanecen en la sociedad.

**PRESTADORES DE SERVICIOS**

Operadora	Principal Fondos de Inversión, S.A. de C.V., Operadora de Fondos de Inversión, Principal Grupo Financiero
Distribuidora(s)	<ul style="list-style-type: none"> <li>- Principal Fondos de Inversión, S.A. de C.V., Operadora de Fondos de Inversión, Principal Grupo Financiero</li> <li>- Allianz-Fondika, S.A. de C.V. Soc. Dist. Integral de Acciones de Soc. de Inv.</li> <li>- Banca Mifel S.A. Institución de Banca Múltiple. Grupo Financiero Mifel.</li> <li>- Banco Credit Suisse México SA Inst. de Banca Múltiple. Grupo Financiero Credit Suisse</li> <li>- Banco del Bajío, S.A., Institución de Banca Múltiple</li> <li>- Banco Regional de Monterrey, S.A. Institución de Banca Múltiple</li> <li>- CI Casa de Bolsa S.A. de C.V.</li> <li>- Compass Investments de México S.A. de C.V. SOSI</li> <li>- Fondos Mexicanos S.A. de C.V.</li> <li>- Intercam Fondos de Inversión, S.A. de C.V. SOSI</li> <li>- Invermerica Distribuidora de Fondos S.A. de C.V. Soc. Dist. Int. de Acc. de Soc. de Inv.</li> <li>- J.P. Morgan Casa de Bolsa S.A. de C.V., J.P. Morgan Grupo Financiero</li> <li>- Más Fondos S.A. de C.V., Soc. Dist. Integral de Acciones de Soc. de Inv.</li> <li>- O'Rourke &amp; Asociados, S.A. de C.V.</li> <li>- Old Mutual Operadora de Fondos, S.A. de C.V. SOSI</li> <li>- Operadora Mifel S.A. de C.V. SOSI. Grupo Financiero Mifel</li> <li>- UBS Casa de Bolsa S.A. de C.V. UBS Grupo Financiero</li> <li>- Vector Casa de Bolsa, S.A. de C.V.</li> <li>- Zurich Fondos México, Soc. Dist. Integral de Acciones de Soc. de Inv. S.A de C.V.</li> <li>- MONEX Casa De Bolsa, S"A. De C.V., MONEX Grupo Financiero</li> </ul>
Valuadora	COVAF, S.A. de C.V.
Calificadora	No Aplica

**CENTRO DE ATENCIÓN INVERSIONISTAS**

**PÁGINA(S) ELECTRÓNICA(S)**

Contacto	servicioclientes@principal.com
Número telefónico	01-800-2774624725
Horario	9:00 a 18:00 hrs.

Operadora	<a href="http://www.principal.com.mx">www.principal.com.mx</a>		
Distribuidora(s)	<a href="http://www.principal.com.mx">www.principal.com.mx</a>	<a href="http://www.seicompass.com.mx">www.seicompass.com.mx</a>	<a href="http://www.monex.com.mx">www.monex.com.mx</a>
	<a href="http://www.allianzfondika.com.mx">www.allianzfondika.com.mx</a>	<a href="http://www.fondosmexicanos.com">www.fondosmexicanos.com</a>	<a href="http://www.oafondos.com.mx">www.oafondos.com.mx</a>
	<a href="http://www.mifel.com.mx">www.mifel.com.mx</a>	<a href="http://www.intercam.com.mx">www.intercam.com.mx</a>	<a href="http://www.oldmutual.com.mx">www.oldmutual.com.mx</a>
	<a href="http://www.credit-suisse.com">www.credit-suisse.com</a>	<a href="http://www.invermerica.com">www.invermerica.com</a>	<a href="http://www.ubs.com.mx">www.ubs.com.mx</a>
	<a href="http://www.bancodelbajio.com.mx">www.bancodelbajio.com.mx</a>	<a href="http://www.jpmorgan.com">www.jpmorgan.com</a>	<a href="http://www.vector.com.mx">www.vector.com.mx</a>
	<a href="http://www.banregio.com.mx">www.banregio.com.mx</a>	<a href="http://www.masfondos.com">www.masfondos.com</a>	<a href="http://www.zurich.com.mx">www.zurich.com.mx</a>
	<a href="http://www.cicb.com.mx">www.cicb.com.mx</a>		

**ADVERTENCIAS**

La sociedad de inversión no cuenta con garantía alguna del IPAB, ni de la sociedad operadora ni del Grupo Financiero al que, en su caso, esta última pertenezca. La inversión en la sociedad se encuentra respaldada hasta por el monto de su patrimonio.

La inscripción en el Registro Nacional de Valores tendrá efectos declarativos y no convalidan los actos jurídicos que sean nulos de conformidad con las leyes aplicables, ni implican certificación sobre la bondad de los valores inscritos en el mismo, o sobre la solvencia, liquidez o calidad crediticia de la sociedad de inversión.

Ningún intermediario financiero, apoderado para celebrar operaciones con el público, o cualquier otra persona, está autorizado para proporcionar información o hacer declaración alguna adicional al contenido del presente documento o el prospecto de información al público inversionista, por lo que deberán entenderse como no autorizadas por la sociedad.

Para mayor información, visite la página electrónica de nuestra operadora y/o distribuidora(s), donde podrá consultar el prospecto de información al público inversionista de la sociedad, así como la información actualizada sobre la cartera de inversiones de la sociedad.

El presente documento y el prospecto de información al público inversionista, son los únicos documentos de venta que reconoce la sociedad de inversión como válidos.



**Documento con información clave para la inversión**  
**PRINCIPAL RV, S.A. DE C.V. Fondo de Inversión de Renta Variable**  
**Al 31 de Diciembre de 2017 "En trámite de cambio de prospecto"**



Tipo	RV- Renta Variable	Clase y serie accionaria	Posibles adquirientes	Montos mínimos de inversión (\$)
Clasificación	RVESCCINT- Especializada en Acciones Internacionales	FB	Personas Físicas	N/A
Clave de pizarra	PEMERGE			
Calificación	N/A			
Fecha de autorización	29 de enero 2016			

**IMPORTANTE:** El valor de una sociedad de inversión, cualquiera que sea su política de inversión, está sujeta a la fluctuación de los mercados, por lo que el inversionista puede obtener ganancias y pérdidas.

#### OBJETIVO DE INVERSIÓN

El Fondo invertirá principalmente en acciones que pertenezcan a mercados accionarios de los países comúnmente denominados como Economías Emergentes; y esto puede realizarse de forma directa o a través de sociedades de inversión y otros mecanismos de inversión colectiva nacionales o extranjeros Exchange Traded Funds (ETF's por sus siglas en inglés y/o Títulos Referenciados a Acciones (TRAC's). El horizonte de inversión mínimo sugerido es de 5 años.

#### INFORMACIÓN RELEVANTE

El principal riesgo al que está expuesto el Fondo es:

Riesgo de mercado accionario; ya sea a través de una inversión directa en acciones o a través de Exchange Traded Funds (ETF's por sus siglas en inglés y/o Títulos Referenciados a Acciones (TRAC's) y Sociedades de Inversión. Así como de tipo de cambio al estar los anteriores instrumentos denominados en otras divisas.

**[Valor en Riesgo (VaR) de la cartera de inversión respecto de sus activos netos:** 4.16% con una probabilidad de 95%.

La pérdida que en un escenario pesimista (5 en 100 veces) puede enfrentar la sociedad de inversión en un lapso de 1 día, es de 41.6 pesos por cada 1000 invertidos. **(Este dato es solo una estimación, las expectativas de pérdida podrían ser mayores, incluso por el monto total de la inversión realizada y es válida únicamente en condiciones normales de mercado).**

#### DESEMPEÑO HISTÓRICO

Serie "FB"

Índice de referencia: MSCI Emerging Markets Index

Tabla de Rendimientos Efectivos						
	Último mes %	Últimos 3 meses %	Últimos 12 meses %	2016	2015	2014
Rendimiento Bruto	7.62%	13.67%	22.78%	27.90%	0.37%	11.28%
Rendimiento Neto	7.20%	12.70%	19.03%	24.02%	-2.75%	7.86%
Tasa libre de riesgo (Cetes 28 días)	0.56%	1.78%	6.90%	4.12%	3.05%	3.12%
Índice de Referencia	9.08%	15.33%	27.43%	30.79%	-3.13%	7.92%

El rendimiento neto es después de comisiones y el que obtuvo el inversionista en el periodo.

La tasa libre de riesgo es una tasa que no incluye descuentos por comisiones o cualquier otro gasto.

\*El desempeño de la sociedad en el pasado, no necesariamente es indicativo del desempeño que tendrá en el futuro.

#### RÉGIMEN Y POLÍTICA DE INVERSIÓN

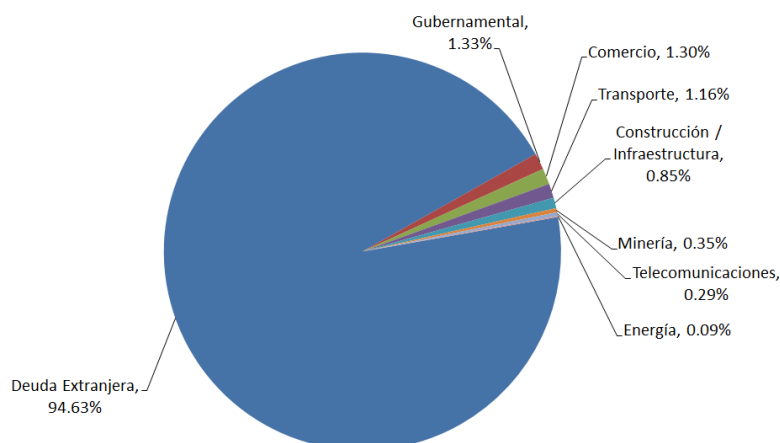
- Mantiene una gestión activa utilizando una combinación de modelos técnicos y de análisis fundamental para identificar la selección de las distintas emisoras. Lo que significa que toma riesgos buscando aprovechar oportunidades de mercado para tratar de incrementar su rendimiento buscando superar su base de referencia y por ello se considera más agresivo.
- El Fondo invertirá hasta el 100% en acciones que pertenezcan a mercados accionarios de los países denominados como Emergentes; esto puede realizarse de forma directa, o a través de sociedades de inversión y/u otros mecanismos de inversión colectiva nacionales o extranjeros (ETFs o Tracks no apalancados) que repliquen el desempeño de dichos mercados accionarios, o de índices accionarios listados y cotizados en el SIC de la BMV
- De manera complementaria podrá invertir en valores de deuda y de renta variable de mercados no emergentes. Así como de instrumentos de deuda de mercados emergentes y del nacional hasta por un 20%.
- Índice de referencia: MSCI Emerging Markets Index
- Podrá invertir hasta el 80% en acciones emitidas por sociedades del mismo grupo empresarial de PRINCIPAL.
- El Fondo podrá participar en las operaciones de préstamo de valores hasta por el 80%.

#### COMPOSICIÓN DE LA CARTERA DE INVERSIÓN

Principales inversiones al 31 de Diciembre de 2017

Emisora	Activo objeto de inversión - subyacente		Monto \$	%
	Nombre	Tipo		
TRAC Tit. ref. acciones extr.	EWY	ETFs	\$98,266,295	13.80%
TRAC Tit. ref. acciones extr.	EEM	ETFs	\$89,738,040	12.60%
TRAC Tit. ref. acciones extr.	MCHI	ETFs	\$87,601,690	12.30%
TRAC Tit. ref. acciones extr.	FXI	ETFs	\$87,572,532	12.30%
TRAC Tit. ref. acciones extr.	EWT	ETFs	\$77,292,422	10.86%
TRAC Tit. ref. acciones extr.	EWZ	ETFs	\$57,042,012	8.01%
TRAC Tit. ref. acciones extr.	EPI	ETFs	\$42,364,476	5.95%
TRAC Tit. ref. acciones extr.	ERUS	ETFs	\$42,084,399	5.91%
TRAC Tit. ref. acciones extr.	EWO	ETFs	\$19,836,062	2.79%
TRAC Tit. ref. acciones extr.	EWI	ETFs	\$15,572,597	2.19%
<b>Cartera Total</b>			<b>\$711,975,061</b>	<b>100%</b>

#### Composición de Cartera por Sector



**INFORMACIÓN SOBRE COMISIONES  
Y REMUNERACIONES**

Algunos prestadores de servicios pueden establecer acuerdos con la sociedad y ofrecerle descuentos por sus servicios. Para conocer de su existencia y el posible beneficio para usted, pregunte con su distribuidor.

El prospecto de información, contiene un mayor detalle de los conflictos de interés a los que pudiera estar sujeto.

Las comisiones por compra y venta de acciones, pueden disminuir el monto total de su inversión. Esto implica que usted recibiría un monto menor después de una operación. Lo anterior, junto con las comisiones pagadas por la sociedad, representa una reducción del rendimiento total que recibiría por su inversión en la sociedad.

Las comisiones por distribución de acciones pueden variar de distribuidor en distribuidor. Si quiere conocer la comisión específica consulte a su distribuidor.

Concepto	Serie "FB"		Serie más representativa "FC"	
	%	\$	%	\$
Incumplimiento plazo mínimo de permanencia	0.00%	\$0.00	0.00%	\$0.00
Incumplimiento saldo mínimo de inversión	0.00%	\$0.00	0.00%	\$0.00
Compra de acciones	0.00%	\$0.00	N/A	N/A
Venta de acciones	2.00%	\$20.00	N/A	N/A
Servicio por Asesoría	0.00%	\$0.00	0.00%	\$0.00
Servicio de Custodia de acciones	0.00%	\$0.00	0.00%	\$0.00
Servicio de Administración de acciones	N/A	N/A	N/A	N/A
Otras	0.00%	\$0.00	0.00%	\$0.00
<b>Total</b>	<b>2.00%</b>	<b>\$20.00</b>	<b>0.00%</b>	<b>\$0.00</b>

Las cifras presentadas son un promedio de las comisiones cobradas por todas las distribuidoras. Se sugiere consultar con su distribuidor.

**Pagadas por la Sociedad de inversión**

Concepto	Serie "FB"		Serie más representativa "FC"	
	%	\$	%	\$
Administración de activos	2.50%	\$25.00	3.00%	\$30.00
Administración de activos / sobre desempeño	0.00%	\$0.00	0.00%	\$0.00
Distribución de acciones	0.00%	\$0.00	0.00%	\$0.00
Valuación de acciones	0.03%	\$0.30	0.03%	\$0.30
Depósito de acciones de la SI	0.00%	\$0.00	0.00%	\$0.00
Depósito de valores	N/A	N/A	N/A	N/A
Contabilidad	0.00%	\$0.00	0.00%	\$0.00
Otras	0.10%	\$1.00	0.10%	\$1.00
<b>Total</b>	<b>2.63%</b>	<b>\$26.30</b>	<b>3.13%</b>	<b>\$31.30</b>

\* Monto por cada \$1,000 pesos invertidos

**POLÍTICAS PARA LA COMPRA-VENTA DE ACCIONES**

Plazo mínimo de permanencia	No Aplica	Liquidez	Diaria
Recepción de órdenes	Todos los días hábiles.	Horario	De las 8:30 hrs. hasta las 13:30 hrs.
Ejecución de operaciones	Mismo día de la recepción de la orden.	Límites de recompra	100% de la tenencia individual, siempre y cuando el importe no exceda del 20% del total del fondo.
Liquidación de operaciones	48 horas después de la ejecución.	Diferencial *	En el último año no se ha aplicado

\* La sociedad de inversión ante condiciones desordenadas de mercado u operaciones inusuales, podrá aplicar a las operaciones de compraventa de sus acciones, un diferencial sobre el precio actualizado de valuación de dichas acciones, que haya determinado previamente, y conservarlo a favor de los inversionistas que permanecen en la sociedad.

**PRESTADORES DE SERVICIOS**

Operadora	Principal Fondos de Inversión, S.A. de C.V., Operadora de Fondos de Inversión, Principal Grupo Financiero
Distribuidora(s)	<ul style="list-style-type: none"> <li>- Principal Fondos de Inversión, S.A. de C.V., Operadora de Fondos de Inversión, Principal Grupo Financiero</li> <li>- Allianz-Fondika, S.A. de C.V. Soc. Dist. Integral de Acciones de Soc. de Inv.</li> <li>- Banca Mifel S.A. Institución de Banca Múltiple. Grupo Financiero Mifel.</li> <li>- Banco Credit Suisse México SA Inst. de Banca Múltiple. Grupo Financiero Credit Suisse</li> <li>- Banco del Bajío, S.A., Institución de Banca Múltiple</li> <li>- Banco Regional de Monterrey, S.A. Institución de Banca Múltiple</li> <li>- CI Casa de Bolsa S.A. de C.V.</li> <li>- Compass Investments de México S.A. de C.V. SOSI</li> <li>- Fondos Mexicanos S.A. de C.V.</li> <li>- Intercam Fondos de Inversión, S.A. de C.V. SOSI</li> <li>- Invermerica Distribuidora de Fondos S.A. de C.V. Soc. Dist. Int. de Acc. de Soc. de Inv.</li> <li>- J.P. Morgan Casa de Bolsa S.A. de C.V., J.P. Morgan Grupo Financiero</li> <li>- Más Fondos S.A. de C.V., Soc. Dist. Integral de Acciones de Soc. de Inv.</li> <li>- O'Rourke &amp; Asociados, S.A. de C.V.</li> <li>- Old Mutual Operadora de Fondos, S.A. de C.V. SOSI</li> <li>- Operadora Mifel S.A. de C.V. SOSI. Grupo Financiero Mifel</li> <li>- UBS Casa de Bolsa S.A. de C.V. UBS Grupo Financiero</li> <li>- Vector Casa de Bolsa, S.A. de C.V.</li> <li>- Zurich Fondos México, Soc. Dist. Integral de Acciones de Soc. de Inv. S.A de C.V.</li> <li>- MONEX Casa De Bolsa, S"A. De C.V., MONEX Grupo Financiero</li> </ul>
Valuadora	COVAF, S.A. de C.V.
Calificadora	No Aplica

**CENTRO DE ATENCIÓN INVERSIONISTAS**

**PÁGINA(S) ELECTRÓNICA(S)**

Contacto	servicioclientes@principal.com
Número telefónico	01-800-2774624725
Horario	9:00 a 18:00 hrs.

Operadora	<a href="http://www.principal.com.mx">www.principal.com.mx</a>
Distribuidora(s)	<a href="http://www.principal.com.mx">www.principal.com.mx</a> <a href="http://www.allianzfondika.com.mx">www.allianzfondika.com.mx</a> <a href="http://www.mifel.com.mx">www.mifel.com.mx</a> <a href="http://www.credit-suisse.com">www.credit-suisse.com</a> <a href="http://www.bancodelbajio.com.mx">www.bancodelbajio.com.mx</a> <a href="http://www.banregio.com.mx">www.banregio.com.mx</a> <a href="http://www.cicb.com.mx">www.cicb.com.mx</a> <a href="http://www.seicompass.com.mx">www.seicompass.com.mx</a> <a href="http://www.fondosmexicanos.com">www.fondosmexicanos.com</a> <a href="http://www.intercam.com.mx">www.intercam.com.mx</a> <a href="http://www.invermerica.com">www.invermerica.com</a> <a href="http://www.jpmorgan.com">www.jpmorgan.com</a> <a href="http://www.masfondos.com">www.masfondos.com</a> <a href="http://www.monex.com.mx">www.monex.com.mx</a> <a href="http://www.oafondos.com.mx">www.oafondos.com.mx</a> <a href="http://www.oldmutual.com.mx">www.oldmutual.com.mx</a> <a href="http://www.ubs.com.mx">www.ubs.com.mx</a> <a href="http://www.vector.com.mx">www.vector.com.mx</a> <a href="http://www.zurich.com.mx">www.zurich.com.mx</a>

**ADVERTENCIAS**

La sociedad de inversión no cuenta con garantía alguna del IPAB, ni de la sociedad operadora ni del Grupo Financiero al que, en su caso, esta última pertenezca. La inversión en la sociedad se encuentra respaldada hasta por el monto de su patrimonio.

La inscripción en el Registro Nacional de Valores tendrá efectos declarativos y no convalidan los actos jurídicos que sean nulos de conformidad con las leyes aplicables, ni implican certificación sobre la bondad de los valores inscritos en el mismo, o sobre la solvencia, liquidez o calidad crediticia de la sociedad de inversión.

Ningún intermediario financiero, apoderado para celebrar operaciones con el público, o cualquier otra persona, está autorizado para proporcionar información o hacer declaración alguna adicional al contenido del presente documento o el prospecto de información al público inversionista, por lo que deberán entenderse como no autorizadas por la sociedad.

Para mayor información, visite la página electrónica de nuestra operadora y/o distribuidora(s), donde podrá consultar el prospecto de información al público inversionista de la sociedad, así como la información actualizada sobre la cartera de inversiones de la sociedad.

El presente documento y el prospecto de información al público inversionista, son los únicos documentos de venta que reconoce la sociedad de inversión como válidos.

**Documento con información clave para la inversión**  
**PRINCIPAL RV, S.A. DE C.V. Fondo de Inversión de Renta Variable**  
**Al 31 de Diciembre de 2017 "En trámite de cambio de prospecto"**



Tipo	RV- Renta Variable	Clase y serie accionaria	Posibles adquirientes	Montos mínimos de inversión (\$)
Clasificación	RVESCCINT- Especializada en Acciones Internacionales	FC	Personas Físicas	N/A
Clave de pizarra	PEMERGE			
Calificación	N/A			
Fecha de autorización	29 de enero 2016			

**IMPORTANTE:** El valor de una sociedad de inversión, cualquiera que sea su política de inversión, está sujeta a la fluctuación de los mercados, por lo que el inversionista puede obtener ganancias y pérdidas.

#### OBJETIVO DE INVERSIÓN

El Fondo invertirá principalmente en acciones que pertenezcan a mercados accionarios de los países comúnmente denominados como Economías Emergentes; y esto puede realizarse de forma directa o a través de sociedades de inversión y otros mecanismos de inversión colectiva nacionales o extranjeros Exchange Traded Funds (ETF's por sus siglas en inglés y/o Títulos Referenciados a Acciones (TRAC's). El horizonte de inversión mínimo sugerido es de 5 años.

#### INFORMACIÓN RELEVANTE

El principal riesgo al que está expuesto el Fondo es:

Riesgo de mercado accionario; ya sea a través de una inversión directa en acciones o a través de Exchange Traded Funds (ETF's por sus siglas en inglés y/o Títulos Referenciados a Acciones (TRAC's) y Sociedades de Inversión. Así como de tipo de cambio al estar los anteriores instrumentos denominados en otras divisas.

**[Valor en Riesgo (VaR) de la cartera de inversión respecto de sus activos netos:** 4.16% con una probabilidad de 95%.

La pérdida que en un escenario pesimista (5 en 100 veces) puede enfrentar la sociedad de inversión en un lapso de 1 día, es de 41.6 pesos por cada 1000 invertidos. **(Este dato es solo una estimación, las expectativas de pérdida podrían ser mayores, incluso por el monto total de la inversión realizada y es válida únicamente en condiciones normales de mercado).**

#### DESEMPEÑO HISTÓRICO

Serie "FC"

Índice de referencia: MSCI Emerging Markets Index

Tabla de Rendimientos Efectivos						
	Último mes %	Últimos 3 meses %	Últimos 12 meses %	2016	2015	2014
Rendimiento Bruto	7.62%	13.67%	22.78%	27.90%	0.37%	11.28%
Rendimiento Neto	7.15%	12.54%	18.35%	23.30%	-3.32%	7.24%
Tasa libre de riesgo (Cetes 28 días)	0.56%	1.78%	6.90%	4.12%	3.05%	3.12%
Índice de Referencia	9.08%	15.33%	27.43%	30.79%	-3.13%	7.92%

El rendimiento neto es después de comisiones y el que obtuvo el inversionista en el periodo.

La tasa libre de riesgo es una tasa que no incluye descuentos por comisiones o cualquier otro gasto.

\*El desempeño de la sociedad en el pasado, no necesariamente es indicativo del desempeño que tendrá en el futuro.

#### RÉGIMEN Y POLÍTICA DE INVERSIÓN

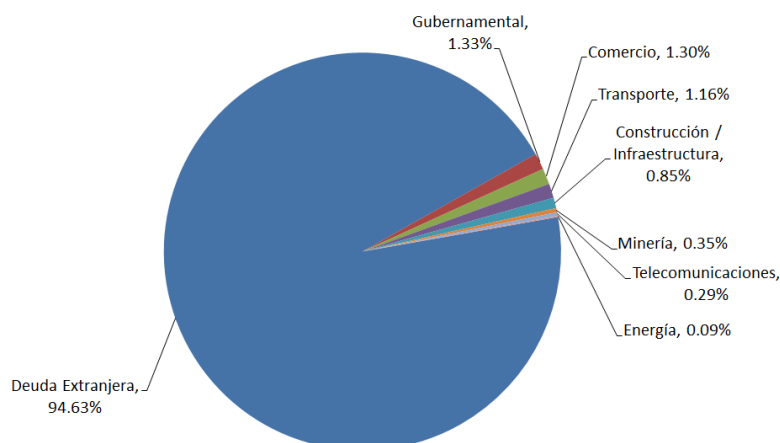
- Mantiene una gestión activa utilizando una combinación de modelos técnicos y de análisis fundamental para identificar la selección de las distintas emisoras. Lo que significa que toma riesgos buscando aprovechar oportunidades de mercado para tratar de incrementar su rendimiento buscando superar su base de referencia y por ello se considera más agresivo.
- El Fondo invertirá hasta el 100% en acciones que pertenezcan a mercados accionarios de los países denominados como Emergentes; esto puede realizarse de forma directa, o a través de sociedades de inversión y/u otros mecanismos de inversión colectiva nacionales o extranjeros (ETFs o Tracks no apalancados) que repliquen el desempeño de dichos mercados accionarios, o de índices accionarios listados y cotizados en el SIC de la BMV
- De manera complementaria podrá invertir en valores de deuda y de renta variable de mercados no emergentes. Así como de instrumentos de deuda de mercados emergentes y del nacional hasta por un 20%.
- Índice de referencia: MSCI Emerging Markets Index
- Podrá invertir hasta el 80% en acciones emitidas por sociedades del mismo grupo empresarial de PRINCIPAL.
- El Fondo podrá participar en las operaciones de préstamo de valores hasta por el 80%.

#### COMPOSICIÓN DE LA CARTERA DE INVERSIÓN

Principales inversiones al 31 de Diciembre de 2017

Emisora	Activo objeto de inversión - subyacente		Monto \$	%
	Nombre	Tipo		
TRAC Tit. ref. acciones extr.	EWY	ETFs	\$98,266,295	13.80%
TRAC Tit. ref. acciones extr.	EEM	ETFs	\$89,738,040	12.60%
TRAC Tit. ref. acciones extr.	MCHI	ETFs	\$87,601,690	12.30%
TRAC Tit. ref. acciones extr.	FXI	ETFs	\$87,572,532	12.30%
TRAC Tit. ref. acciones extr.	EWT	ETFs	\$77,292,422	10.86%
TRAC Tit. ref. acciones extr.	EWZ	ETFs	\$57,042,012	8.01%
TRAC Tit. ref. acciones extr.	EPI	ETFs	\$42,364,476	5.95%
TRAC Tit. ref. acciones extr.	ERUS	ETFs	\$42,084,399	5.91%
TRAC Tit. ref. acciones extr.	EWO	ETFs	\$19,836,062	2.79%
TRAC Tit. ref. acciones extr.	EWI	ETFs	\$15,572,597	2.19%
<b>Cartera Total</b>			<b>\$711,975,061</b>	<b>100%</b>

#### Composición de Cartera por Sector



**INFORMACIÓN SOBRE COMISIONES  
Y REMUNERACIONES**

Algunos prestadores de servicios pueden establecer acuerdos con la sociedad y ofrecerle descuentos por sus servicios. Para conocer de su existencia y el posible beneficio para usted, pregunte con su distribuidor.

El prospecto de información, contiene un mayor detalle de los conflictos de interés a los que pudiera estar sujeto.

Las comisiones por compra y venta de acciones, pueden disminuir el monto total de su inversión. Esto implica que usted recibiría un monto menor después de una operación. Lo anterior, junto con las comisiones pagadas por la sociedad, representa una reducción del rendimiento total que recibiría por su inversión en la sociedad.

Las comisiones por distribución de acciones pueden variar de distribuidor en distribuidor. Si quiere conocer la comisión específica consulte a su distribuidor.

Concepto	Serie "FC"		Serie más representativa "FC"	
	%	\$	%	\$
Incumplimiento plazo mínimo de permanencia	0.00%	\$0.00	0.00%	\$0.00
Incumplimiento saldo mínimo de inversión	0.00%	\$0.00	0.00%	\$0.00
Compra de acciones	0.00%	\$0.00	N/A	N/A
Venta de acciones	N/A	N/A	N/A	N/A
Servicio por Asesoría	0.00%	\$0.00	0.00%	\$0.00
Servicio de Custodia de acciones	0.00%	\$0.00	0.00%	\$0.00
Servicio de Administración de acciones	N/A	N/A	N/A	N/A
Otras	0.00%	\$0.00	0.00%	\$0.00
<b>Total</b>	<b>0.00%</b>	<b>\$0.00</b>	<b>0.00%</b>	<b>\$0.00</b>

Las cifras presentadas son un promedio de las comisiones cobradas por todas las distribuidoras. Se sugiere consultar con su distribuidor.

**Pagadas por la Sociedad de inversión**

Concepto	Serie "FC"		Serie más representativa "FC"	
	%	\$	%	\$
Administración de activos	3.00%	\$30.00	3.00%	\$30.00
Administración de activos / sobre desempeño	0.00%	\$0.00	0.00%	\$0.00
Distribución de acciones	0.00%	\$0.00	0.00%	\$0.00
Valuación de acciones	0.03%	\$0.30	0.03%	\$0.30
Depósito de acciones de la SI	0.00%	\$0.00	0.00%	\$0.00
Depósito de valores	N/A	N/A	N/A	N/A
Contabilidad	0.00%	\$0.00	0.00%	\$0.00
Otras	0.10%	\$1.00	0.10%	\$1.00
<b>Total</b>	<b>3.13%</b>	<b>\$31.30</b>	<b>3.13%</b>	<b>\$31.30</b>

\* Monto por cada \$1,000 pesos invertidos

**POLÍTICAS PARA LA COMPRA-VENTA DE ACCIONES**

Plazo mínimo de permanencia	No Aplica	Liquidez	Diaria
Recepción de órdenes	Todos los días hábiles.	Horario	De las 8:30 hrs. hasta las 13:30 hrs.
Ejecución de operaciones	Mismo día de la recepción de la orden.	Límites de recompra	100% de la tenencia individual, siempre y cuando el importe no exceda del 20% del total del fondo.
Liquidación de operaciones	48 horas después de la ejecución.	Diferencial *	En el último año no se ha aplicado

\* La sociedad de inversión ante condiciones desordenadas de mercado u operaciones inusuales, podrá aplicar a las operaciones de compraventa de sus acciones, un diferencial sobre el precio actualizado de valuación de dichas acciones, que haya determinado previamente, y conservarlo a favor de los inversionistas que permanecen en la sociedad.

**PRESTADORES DE SERVICIOS**

Operadora	Principal Fondos de Inversión, S.A. de C.V., Operadora de Fondos de Inversión, Principal Grupo Financiero
Distribuidora(s)	<ul style="list-style-type: none"> <li>- Principal Fondos de Inversión, S.A. de C.V., Operadora de Fondos de Inversión, Principal Grupo Financiero</li> <li>- Allianz-Fondika, S.A. de C.V. Soc. Dist. Integral de Acciones de Soc. de Inv.</li> <li>- Banca Mifel S.A. Institución de Banca Múltiple. Grupo Financiero Mifel.</li> <li>- Banco Credit Suisse México SA Inst. de Banca Múltiple. Grupo Financiero Credit Suisse</li> <li>- Banco del Bajío, S.A., Institución de Banca Múltiple</li> <li>- Banco Regional de Monterrey, S.A. Institución de Banca Múltiple</li> <li>- CI Casa de Bolsa S.A. de C.V.</li> <li>- Compass Investments de México S.A. de C.V. SOSI</li> <li>- Fondos Mexicanos S.A. de C.V.</li> <li>- Intercam Fondos de Inversión, S.A. de C.V. SOSI</li> <li>- Invermerica Distribuidora de Fondos S.A. de C.V. Soc. Dist. Int. de Acc. de Soc. de Inv.</li> <li>- J.P. Morgan Casa de Bolsa S.A. de C.V., J.P. Morgan Grupo Financiero</li> <li>- Más Fondos S.A. de C.V., Soc. Dist. Integral de Acciones de Soc. de Inv.</li> <li>- O'Rourke &amp; Asociados, S.A. de C.V.</li> <li>- Old Mutual Operadora de Fondos, S.A. de C.V. SOSI</li> <li>- Operadora Mifel S.A. de C.V. SOSI. Grupo Financiero Mifel</li> <li>- UBS Casa de Bolsa S.A. de C.V. UBS Grupo Financiero</li> <li>- Vector Casa de Bolsa, S.A. de C.V.</li> <li>- Zurich Fondos México, Soc. Dist. Integral de Acciones de Soc. de Inv. S.A de C.V.</li> <li>- MONEX Casa De Bolsa, S"A. De C.V., MONEX Grupo Financiero</li> </ul>
Valuadora	COVAF, S.A. de C.V.
Calificadora	No Aplica

**CENTRO DE ATENCIÓN INVERSIONISTAS**

**PÁGINA(S) ELECTRÓNICA(S)**

Operadora	<a href="http://www.principal.com.mx">www.principal.com.mx</a>
Distribuidora(s)	<a href="http://www.principal.com.mx">www.principal.com.mx</a> <a href="http://www.allianzfondika.com.mx">www.allianzfondika.com.mx</a> <a href="http://www.mifel.com.mx">www.mifel.com.mx</a> <a href="http://www.credit-suisse.com">www.credit-suisse.com</a> <a href="http://www.bancodelbajio.com.mx">www.bancodelbajio.com.mx</a> <a href="http://www.banregio.com.mx">www.banregio.com.mx</a> <a href="http://www.cicb.com.mx">www.cicb.com.mx</a> <a href="http://www.seicompass.com.mx">www.seicompass.com.mx</a> <a href="http://www.fondosmexicanos.com">www.fondosmexicanos.com</a> <a href="http://www.intercam.com.mx">www.intercam.com.mx</a> <a href="http://www.invermerica.com">www.invermerica.com</a> <a href="http://www.jpmorgan.com">www.jpmorgan.com</a> <a href="http://www.masfondos.com">www.masfondos.com</a> <a href="http://www.monex.com.mx">www.monex.com.mx</a> <a href="http://www.oafondos.com.mx">www.oafondos.com.mx</a> <a href="http://www.oldmutual.com.mx">www.oldmutual.com.mx</a> <a href="http://www.ubs.com.mx">www.ubs.com.mx</a> <a href="http://www.vector.com.mx">www.vector.com.mx</a> <a href="http://www.zurich.com.mx">www.zurich.com.mx</a>

**ADVERTENCIAS**

La sociedad de inversión no cuenta con garantía alguna del IPAB, ni de la sociedad operadora ni del Grupo Financiero al que, en su caso, esta última pertenezca. La inversión en la sociedad se encuentra respaldada hasta por el monto de su patrimonio.

La inscripción en el Registro Nacional de Valores tendrá efectos declarativos y no convalidan los actos jurídicos que sean nulos de conformidad con las leyes aplicables, ni implican certificación sobre la bondad de los valores inscritos en el mismo, o sobre la solvencia, liquidez o calidad crediticia de la sociedad de inversión.

Ningún intermediario financiero, apoderado para celebrar operaciones con el público, o cualquier otra persona, está autorizado para proporcionar información o hacer declaración alguna adicional al contenido del presente documento o el prospecto de información al público inversionista, por lo que deberán entenderse como no autorizadas por la sociedad.

Para mayor información, visite la página electrónica de nuestra operadora y/o distribuidora(s), donde podrá consultar el prospecto de información al público inversionista de la sociedad, así como la información actualizada sobre la cartera de inversiones de la sociedad.

El presente documento y el prospecto de información al público inversionista, son los únicos documentos de venta que reconoce la sociedad de inversión como válidos.



Tipo	RV- Renta Variable	Clase y serie accionaria	Posibles adquirientes	Montos mínimos de inversión (\$)
Clasificación	RVESCCINT- Especializada en Acciones Internacionales	FF	Fondo de Fondos	N/A
Clave de pizarra	PEMERGE			
Calificación	N/A			
Fecha de autorización	29 de enero 2016			

**IMPORTANTE:** El valor de una sociedad de inversión, cualquiera que sea su política de inversión, está sujeta a la fluctuación de los mercados, por lo que el inversionista puede obtener ganancias y pérdidas.

#### OBJETIVO DE INVERSIÓN

El Fondo invertirá principalmente en acciones que pertenezcan a mercados accionarios de los países comúnmente denominados como Economías Emergentes; y esto puede realizarse de forma directa o a través de sociedades de inversión y otros mecanismos de inversión colectiva nacionales o extranjeros Exchange Traded Funds (ETF's por sus siglas en inglés y/o Títulos Referenciados a Acciones (TRAC's). El horizonte de inversión mínimo sugerido es de 5 años.

#### INFORMACIÓN RELEVANTE

El principal riesgo al que está expuesto el Fondo es:

Riesgo de mercado accionario; ya sea a través de una inversión directa en acciones o a través de Exchange Traded Funds (ETF's por sus siglas en inglés y/o Títulos Referenciados a Acciones (TRAC's) y Sociedades de Inversión. Así como de tipo de cambio al estar los anteriores instrumentos denominados en otras divisas.

**[Valor en Riesgo (VaR) de la cartera de inversión respecto de sus activos netos:** 4.16% con una probabilidad de 95%.

La pérdida que en un escenario pesimista (5 en 100 veces) puede enfrentar la sociedad de inversión en un lapso de 1 día, es de 41.6 pesos por cada 1000 invertidos. **(Este dato es solo una estimación, las expectativas de pérdida podrían ser mayores, incluso por el monto total de la inversión realizada y es válida únicamente en condiciones normales de mercado).**

#### DESEMPEÑO HISTÓRICO

Serie "FF"

Índice de referencia: MSCI Emerging Markets Index

Tabla de Rendimientos Efectivos						
	Último mes %	Últimos 3 meses %	Últimos 12 meses %	2016	2015	2014
Rendimiento Bruto	7.62%	13.67%	22.78%	27.90%	0.37%	11.28%
Rendimiento Neto	7.62%	13.67%	22.78%	27.90%	0.37%	11.27%
Tasa libre de riesgo (Cetes 28 días)	0.56%	1.78%	6.90%	4.12%	3.05%	3.12%
Índice de Referencia	9.08%	15.33%	27.43%	30.79%	-3.13%	7.92%

El rendimiento neto es después de comisiones y el que obtuvo el inversionista en el periodo.

La tasa libre de riesgo es una tasa que no incluye descuentos por comisiones o cualquier otro gasto.

\*El desempeño de la sociedad en el pasado, no necesariamente es indicativo del desempeño que tendrá en el futuro.

#### RÉGIMEN Y POLÍTICA DE INVERSIÓN

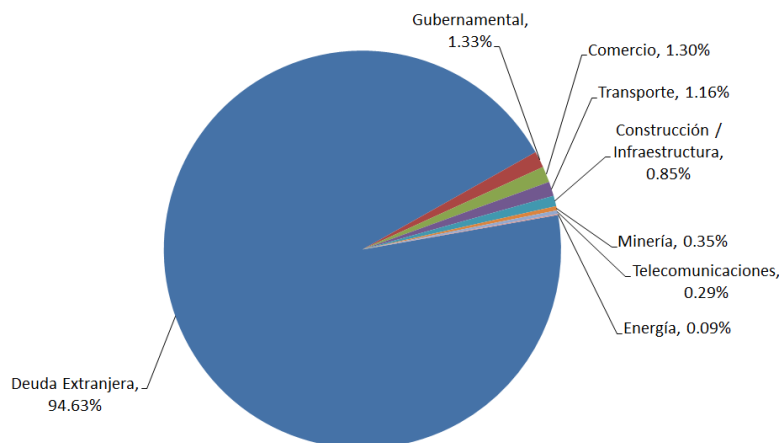
- Mantiene una gestión activa utilizando una combinación de modelos técnicos y de análisis fundamental para identificar la selección de las distintas emisoras. Lo que significa que toma riesgos buscando aprovechar oportunidades de mercado para tratar de incrementar su rendimiento buscando superar su base de referencia y por ello se considera más agresivo.
- El Fondo invertirá hasta el 100% en acciones que pertenezcan a mercados accionarios de los países denominados como Emergentes; esto puede realizarse de forma directa, o a través de sociedades de inversión y/u otros mecanismos de inversión colectiva nacionales o extranjeros (ETFs o Tracks no apalancados) que repliquen el desempeño de dichos mercados accionarios, o de índices accionarios listados y cotizados en el SIC de la BMV
- De manera complementaria podrá invertir en valores de deuda y de renta variable de mercados no emergentes. Así como de instrumentos de deuda de mercados emergentes y del nacional hasta por un 20%.
- Índice de referencia: MSCI Emerging Markets Index
- Podrá invertir hasta el 80% en acciones emitidas por sociedades del mismo grupo empresarial de PRINCIPAL.
- El Fondo podrá participar en las operaciones de préstamo de valores hasta por el 80%.

#### COMPOSICIÓN DE LA CARTERA DE INVERSIÓN

Principales inversiones al 31 de Diciembre de 2017

Emisora	Activo objeto de inversión - subyacente		Monto \$	%
	Nombre	Tipo		
TRAC Tit. ref. acciones extr.	EWY	ETFs	\$98,266,295	13.80%
TRAC Tit. ref. acciones extr.	EEM	ETFs	\$89,738,040	12.60%
TRAC Tit. ref. acciones extr.	MCHI	ETFs	\$87,601,690	12.30%
TRAC Tit. ref. acciones extr.	FXI	ETFs	\$87,572,532	12.30%
TRAC Tit. ref. acciones extr.	EWT	ETFs	\$77,292,422	10.86%
TRAC Tit. ref. acciones extr.	EWZ	ETFs	\$57,042,012	8.01%
TRAC Tit. ref. acciones extr.	EPI	ETFs	\$42,364,476	5.95%
TRAC Tit. ref. acciones extr.	ERUS	ETFs	\$42,084,399	5.91%
TRAC Tit. ref. acciones extr.	EWO	ETFs	\$19,836,062	2.79%
TRAC Tit. ref. acciones extr.	EWI	ETFs	\$15,572,597	2.19%
<b>Cartera Total</b>			<b>\$711,975,061</b>	<b>100%</b>

#### Composición de Cartera por Sector



**INFORMACIÓN SOBRE COMISIONES  
Y REMUNERACIONES**

Algunos prestadores de servicios pueden establecer acuerdos con la sociedad y ofrecerle descuentos por sus servicios. Para conocer de su existencia y el posible beneficio para usted, pregunte con su distribuidor.

El prospecto de información, contiene un mayor detalle de los conflictos de interés a los que pudiera estar sujeto.

Las comisiones por compra y venta de acciones, pueden disminuir el monto total de su inversión. Esto implica que usted recibiría un monto menor después de una operación. Lo anterior, junto con las comisiones pagadas por la sociedad, representa una reducción del rendimiento total que recibiría por su inversión en la sociedad.

Las comisiones por distribución de acciones pueden variar de distribuidor en distribuidor. Si quiere conocer la comisión específica consulte a su distribuidor.

Concepto	Serie "FF"		Serie más representativa "FC"	
	%	\$	%	\$
Incumplimiento plazo mínimo de permanencia	0.00%	\$0.00	0.00%	\$0.00
Incumplimiento saldo mínimo de inversión	0.00%	\$0.00	0.00%	\$0.00
Compra de acciones	0.00%	\$0.00	N/A	N/A
Venta de acciones	N/A	N/A	N/A	N/A
Servicio por Asesoría	0.00%	\$0.00	0.00%	\$0.00
Servicio de Custodia de acciones	0.00%	\$0.00	0.00%	\$0.00
Servicio de Administración de acciones	N/A	N/A	N/A	N/A
Otras	0.00%	\$0.00	0.00%	\$0.00
<b>Total</b>	<b>0.00%</b>	<b>\$0.00</b>	<b>0.00%</b>	<b>\$0.00</b>

Las cifras presentadas son un promedio de las comisiones cobradas por todas las distribuidoras. Se sugiere consultar con su distribuidor.

**Pagadas por la Sociedad de inversión**

Concepto	Serie "FF"		Serie más representativa "FC"	
	%	\$	%	\$
Administración de activos	0.00%	\$0.00	3.00%	\$30.00
Administración de activos / sobre desempeño	0.00%	\$0.00	0.00%	\$0.00
Distribución de acciones	0.00%	\$0.00	0.00%	\$0.00
Valuación de acciones	0.03%	\$0.30	0.03%	\$0.30
Depósito de acciones de la SI	0.00%	\$0.00	0.00%	\$0.00
Depósito de valores	N/A	N/A	N/A	N/A
Contabilidad	0.00%	\$0.00	0.00%	\$0.00
Otras	0.10%	\$1.00	0.10%	\$1.00
<b>Total</b>	<b>0.13%</b>	<b>\$1.30</b>	<b>3.13%</b>	<b>\$31.30</b>

\* Monto por cada \$1,000 pesos invertidos

**POLÍTICAS PARA LA COMPRA-VENTA DE ACCIONES**

Plazo mínimo de permanencia	No Aplica	Liquidez	Diaria
Recepción de órdenes	Todos los días hábiles.	Horario	De las 8:30 hrs. hasta las 13:30 hrs.
Ejecución de operaciones	Mismo día de la recepción de la orden.	Límites de recompra	100% de la tenencia individual, siempre y cuando el importe no exceda del 20% del total del fondo.
Liquidación de operaciones	48 horas después de la ejecución.	Diferencial *	En el último año no se ha aplicado

\* La sociedad de inversión ante condiciones desordenadas de mercado u operaciones inusuales, podrá aplicar a las operaciones de compraventa de sus acciones, un diferencial sobre el precio actualizado de valuación de dichas acciones, que haya determinado previamente, y conservarlo a favor de los inversionistas que permanecen en la sociedad.

**PRESTADORES DE SERVICIOS**

Operadora	Principal Fondos de Inversión, S.A. de C.V., Operadora de Fondos de Inversión, Principal Grupo Financiero
Distribuidora(s)	<ul style="list-style-type: none"> <li>- Principal Fondos de Inversión, S.A. de C.V., Operadora de Fondos de Inversión, Principal Grupo Financiero</li> <li>- Allianz-Fondika, S.A. de C.V. Soc. Dist. Integral de Acciones de Soc. de Inv.</li> <li>- Banca Mifel S.A. Institución de Banca Múltiple. Grupo Financiero Mifel.</li> <li>- Banco Credit Suisse México SA Inst. de Banca Múltiple. Grupo Financiero Credit Suisse</li> <li>- Banco del Bajío, S.A., Institución de Banca Múltiple</li> <li>- Banco Regional de Monterrey, S.A. Institución de Banca Múltiple</li> <li>- CI Casa de Bolsa S.A. de C.V.</li> <li>- Compass Investments de México S.A. de C.V. SOSI</li> <li>- Fondos Mexicanos S.A. de C.V.</li> <li>- Intercam Fondos de Inversión, S.A. de C.V. SOSI</li> <li>- Invermerica Distribuidora de Fondos S.A. de C.V. Soc. Dist. Int. de Acc. de Soc. de Inv.</li> <li>- J.P. Morgan Casa de Bolsa S.A. de C.V., J.P. Morgan Grupo Financiero</li> <li>- Más Fondos S.A. de C.V., Soc. Dist. Integral de Acciones de Soc. de Inv.</li> <li>- O'Rourke &amp; Asociados, S.A. de C.V.</li> <li>- Old Mutual Operadora de Fondos, S.A. de C.V. SOSI</li> <li>- Operadora Mifel S.A. de C.V. SOSI. Grupo Financiero Mifel</li> <li>- UBS Casa de Bolsa S.A. de C.V. UBS Grupo Financiero</li> <li>- Vector Casa de Bolsa, S.A. de C.V.</li> <li>- Zurich Fondos México, Soc. Dist. Integral de Acciones de Soc. de Inv. S.A de C.V.</li> <li>- MONEX Casa De Bolsa, S"A. De C.V., MONEX Grupo Financiero</li> </ul>
Valuadora	COVAF, S.A. de C.V.
Calificadora	No Aplica

**CENTRO DE ATENCIÓN INVERSIONISTAS**

**PÁGINA(S) ELECTRÓNICA(S)**

Contacto	servicioclientes@principal.com
Número telefónico	01-800-2774624725
Horario	9:00 a 18:00 hrs.

Operadora	<a href="http://www.principal.com.mx">www.principal.com.mx</a>
Distribuidora(s)	<a href="http://www.principal.com.mx">www.principal.com.mx</a> <a href="http://www.allianzfondika.com.mx">www.allianzfondika.com.mx</a> <a href="http://www.mifel.com.mx">www.mifel.com.mx</a> <a href="http://www.credit-suisse.com">www.credit-suisse.com</a> <a href="http://www.bancodelbajio.com.mx">www.bancodelbajio.com.mx</a> <a href="http://www.banregio.com.mx">www.banregio.com.mx</a> <a href="http://www.cicb.com.mx">www.cicb.com.mx</a> <a href="http://www.seiccompass.com.mx">www.seiccompass.com.mx</a> <a href="http://www.fondosmexicanos.com">www.fondosmexicanos.com</a> <a href="http://www.intercam.com.mx">www.intercam.com.mx</a> <a href="http://www.invermerica.com">www.invermerica.com</a> <a href="http://www.jpmorgan.com">www.jpmorgan.com</a> <a href="http://www.masfondos.com">www.masfondos.com</a> <a href="http://www.monex.com.mx">www.monex.com.mx</a> <a href="http://www.oafondos.com.mx">www.oafondos.com.mx</a> <a href="http://www.oldmutual.com.mx">www.oldmutual.com.mx</a> <a href="http://www.ubs.com.mx">www.ubs.com.mx</a> <a href="http://www.vector.com.mx">www.vector.com.mx</a> <a href="http://www.zurich.com.mx">www.zurich.com.mx</a>

**ADVERTENCIAS**

La sociedad de inversión no cuenta con garantía alguna del IPAB, ni de la sociedad operadora ni del Grupo Financiero al que, en su caso, esta última pertenezca. La inversión en la sociedad se encuentra respaldada hasta por el monto de su patrimonio.

La inscripción en el Registro Nacional de Valores tendrá efectos declarativos y no convalidan los actos jurídicos que sean nulos de conformidad con las leyes aplicables, ni implican certificación sobre la bondad de los valores inscritos en el mismo, o sobre la solvencia, liquidez o calidad crediticia de la sociedad de inversión.

Ningún intermediario financiero, apoderado para celebrar operaciones con el público, o cualquier otra persona, está autorizado para proporcionar información o hacer declaración alguna adicional al contenido del presente documento o el prospecto de información al público inversionista, por lo que deberán entenderse como no autorizadas por la sociedad.

Para mayor información, visite la página electrónica de nuestra operadora y/o distribuidora(s), donde podrá consultar el prospecto de información al público inversionista de la sociedad, así como la información actualizada sobre la cartera de inversiones de la sociedad.

El presente documento y el prospecto de información al público inversionista, son los únicos documentos de venta que reconoce la sociedad de inversión como válidos.

Tipo	RV- Renta Variable	Clase y serie accionaria	Posibles adquirientes	Montos mínimos de inversión (\$)
Clasificación	RVESCCINT- Especializada en Acciones Internacionales	FFC	Fondo de Fondos	N/A
Clave de pizarra	PEMERGE			
Calificación	N/A			
Fecha de autorización	29 de enero 2016			

**IMPORTANTE:** El valor de una sociedad de inversión, cualquiera que sea su política de inversión, está sujeta a la fluctuación de los mercados, por lo que el inversionista puede obtener ganancias y pérdidas.

#### OBJETIVO DE INVERSIÓN

El Fondo invertirá principalmente en acciones que pertenezcan a mercados accionarios de los países comúnmente denominados como Economías Emergentes; y esto puede realizarse de forma directa o a través de sociedades de inversión y otros mecanismos de inversión colectiva nacionales o extranjeros Exchange Traded Funds (ETF's por sus siglas en inglés y/o Títulos Referenciados a Acciones (TRAC's). El horizonte de inversión mínimo sugerido es de 5 años.

#### INFORMACIÓN RELEVANTE

El principal riesgo al que está expuesto el Fondo es:

Riesgo de mercado accionario; ya sea a través de una inversión directa en acciones o a través de Exchange Traded Funds (ETF's por sus siglas en inglés y/o Títulos Referenciados a Acciones (TRAC's) y Sociedades de Inversión. Así como de tipo de cambio al estar los anteriores instrumentos denominados en otras divisas.

**[Valor en Riesgo (VaR) de la cartera de inversión respecto de sus activos netos:** 4.16% con una probabilidad de 95%.

La pérdida que en un escenario pesimista (5 en 100 veces) puede enfrentar la sociedad de inversión en un lapso de 1 día, es de 41.6 pesos por cada 1000 invertidos. **(Este dato es solo una estimación, las expectativas de pérdida podrían ser mayores, incluso por el monto total de la inversión realizada y es válida únicamente en condiciones normales de mercado).**

#### DESEMPEÑO HISTÓRICO

Serie "FFC"

Índice de referencia: MSCI Emerging Markets Index

Tabla de Rendimientos Efectivos						
	Último mes %	Últimos 3 meses %	Últimos 12 meses %	2016	2015	2014
Rendimiento Bruto	7.62%	13.67%	22.78%	27.90%	0.37%	11.28%
Rendimiento Neto	N/A	N/A	N/A	N/A	N/A	N/A
Tasa libre de riesgo (Cetes 28 días)	0.56%	1.78%	6.90%	4.12%	3.05%	3.12%
Índice de Referencia	9.08%	15.33%	27.43%	30.79%	-3.13%	7.92%

El rendimiento neto es después de comisiones y el que obtuvo el inversionista en el periodo.

La tasa libre de riesgo es una tasa que no incluye descuentos por comisiones o cualquier otro gasto.

\*El desempeño de la sociedad en el pasado, no necesariamente es indicativo del desempeño que tendrá en el futuro.

#### RÉGIMEN Y POLÍTICA DE INVERSIÓN

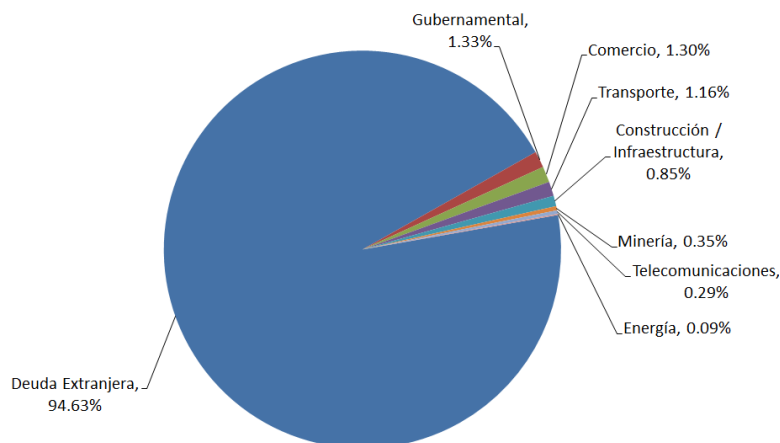
- Mantiene una gestión activa utilizando una combinación de modelos técnicos y de análisis fundamental para identificar la selección de las distintas emisoras. Lo que significa que toma riesgos buscando aprovechar oportunidades de mercado para tratar de incrementar su rendimiento buscando superar su base de referencia y por ello se considera más agresivo.
- El Fondo invertirá hasta el 100% en acciones que pertenezcan a mercados accionarios de los países denominados como Emergentes; esto puede realizarse de forma directa, o a través de sociedades de inversión y/u otros mecanismos de inversión colectiva nacionales o extranjeros (ETFs o Tracks no apalancados) que repliquen el desempeño de dichos mercados accionarios, o de índices accionarios listados y cotizados en el SIC de la BMV
- De manera complementaria podrá invertir en valores de deuda y de renta variable de mercados no emergentes. Así como de instrumentos de deuda de mercados emergentes y del nacional hasta por un 20%.
- Índice de referencia: MSCI Emerging Markets Index
- Podrá invertir hasta el 80% en acciones emitidas por sociedades del mismo grupo empresarial de PRINCIPAL.
- El Fondo podrá participar en las operaciones de préstamo de valores hasta por el 80%.

#### COMPOSICIÓN DE LA CARTERA DE INVERSIÓN

Principales inversiones al 31 de Diciembre de 2017

Emisora	Activo objeto de inversión - subyacente		Monto \$	%
	Nombre	Tipo		
TRAC Tit. ref. acciones extr.	EWY	ETFs	\$98,266,295	13.80%
TRAC Tit. ref. acciones extr.	EEM	ETFs	\$89,738,040	12.60%
TRAC Tit. ref. acciones extr.	MCHI	ETFs	\$87,601,690	12.30%
TRAC Tit. ref. acciones extr.	FXI	ETFs	\$87,572,532	12.30%
TRAC Tit. ref. acciones extr.	EWT	ETFs	\$77,292,422	10.86%
TRAC Tit. ref. acciones extr.	EWZ	ETFs	\$57,042,012	8.01%
TRAC Tit. ref. acciones extr.	EPI	ETFs	\$42,364,476	5.95%
TRAC Tit. ref. acciones extr.	ERUS	ETFs	\$42,084,399	5.91%
TRAC Tit. ref. acciones extr.	EWO	ETFs	\$19,836,062	2.79%
TRAC Tit. ref. acciones extr.	EWI	ETFs	\$15,572,597	2.19%
<b>Cartera Total</b>			<b>\$711,975,061</b>	<b>100%</b>

#### Composición de Cartera por Sector



**INFORMACIÓN SOBRE COMISIONES  
Y REMUNERACIONES**

Algunos prestadores de servicios pueden establecer acuerdos con la sociedad y ofrecerle descuentos por sus servicios. Para conocer de su existencia y el posible beneficio para usted, pregunte con su distribuidor.

El prospecto de información, contiene un mayor detalle de los conflictos de interés a los que pudiera estar sujeto.

Las comisiones por compra y venta de acciones, pueden disminuir el monto total de su inversión. Esto implica que usted recibiría un monto menor después de una operación. Lo anterior, junto con las comisiones pagadas por la sociedad, representa una reducción del rendimiento total que recibiría por su inversión en la sociedad.

Las comisiones por distribución de acciones pueden variar de distribuidor en distribuidor. Si quiere conocer la comisión específica consulte a su distribuidor.

Concepto	Serie "FFC"		Serie más representativa "FC"	
	%	\$	%	\$
Incumplimiento plazo mínimo de permanencia	0.00%	\$0.00	0.00%	\$0.00
Incumplimiento saldo mínimo de inversión	0.00%	\$0.00	0.00%	\$0.00
Compra de acciones	0.00%	\$0.00	N/A	N/A
Venta de acciones	N/A	N/A	N/A	N/A
Servicio por Asesoría	0.00%	\$0.00	0.00%	\$0.00
Servicio de Custodia de acciones	0.00%	\$0.00	0.00%	\$0.00
Servicio de Administración de acciones	N/A	N/A	N/A	N/A
Otras	0.00%	\$0.00	0.00%	\$0.00
<b>Total</b>	<b>0.00%</b>	<b>\$0.00</b>	<b>0.00%</b>	<b>\$0.00</b>

Las cifras presentadas son un promedio de las comisiones cobradas por todas las distribuidoras. Se sugiere consultar con su distribuidor.

**Pagadas por la Sociedad de inversión**

Concepto	Serie "FFC"		Serie más representativa "FC"	
	%	\$	%	\$
Administración de activos	0.50%	\$5.00	3.00%	\$30.00
Administración de activos / sobre desempeño	0.00%	\$0.00	0.00%	\$0.00
Distribución de acciones	0.00%	\$0.00	0.00%	\$0.00
Valuación de acciones	0.00%	\$0.00	0.03%	\$0.30
Depósito de acciones de la SI	0.00%	\$0.00	0.00%	\$0.00
Depósito de valores	N/A	N/A	N/A	N/A
Contabilidad	0.00%	\$0.00	0.00%	\$0.00
Otras	0.00%	\$0.00	0.10%	\$1.00
<b>Total</b>	<b>0.50%</b>	<b>\$5.00</b>	<b>3.13%</b>	<b>\$31.30</b>

\* Monto por cada \$1,000 pesos invertidos

**POLÍTICAS PARA LA COMPRA-VENTA DE ACCIONES**

Plazo mínimo de permanencia	No Aplica	Liquidez	Diaria
Recepción de órdenes	Todos los días hábiles.	Horario	De las 8:30 hrs. hasta las 13:30 hrs.
Ejecución de operaciones	Mismo día de la recepción de la orden.	Límites de recompra	100% de la tenencia individual, siempre y cuando el importe no exceda del 20% del total del fondo.
Liquidación de operaciones	48 horas después de la ejecución.	Diferencial *	En el último año no se ha aplicado

\* La sociedad de inversión ante condiciones desordenadas de mercado u operaciones inusuales, podrá aplicar a las operaciones de compraventa de sus acciones, un diferencial sobre el precio actualizado de valuación de dichas acciones, que haya determinado previamente, y conservarlo a favor de los inversionistas que permanecen en la sociedad.

**PRESTADORES DE SERVICIOS**

Operadora	Principal Fondos de Inversión, S.A. de C.V., Operadora de Fondos de Inversión, Principal Grupo Financiero
Distribuidora(s)	<ul style="list-style-type: none"> <li>- Principal Fondos de Inversión, S.A. de C.V., Operadora de Fondos de Inversión, Principal Grupo Financiero</li> <li>- Allianz-Fondika, S.A. de C.V. Soc. Dist. Integral de Acciones de Soc. de Inv.</li> <li>- Banca Mifel S.A. Institución de Banca Múltiple. Grupo Financiero Mifel.</li> <li>- Banco Credit Suisse México SA Inst. de Banca Múltiple. Grupo Financiero Credit Suisse</li> <li>- Banco del Bajío, S.A., Institución de Banca Múltiple</li> <li>- Banco Regional de Monterrey, S.A. Institución de Banca Múltiple</li> <li>- CI Casa de Bolsa S.A. de C.V.</li> <li>- Compass Investments de México S.A. de C.V. SOSI</li> <li>- Fondos Mexicanos S.A. de C.V.</li> <li>- Intercam Fondos de Inversión, S.A. de C.V. SOSI</li> <li>- Invermerica Distribuidora de Fondos S.A. de C.V. Soc. Dist. Int. de Acc. de Soc. de Inv.</li> <li>- J.P. Morgan Casa de Bolsa S.A. de C.V., J.P. Morgan Grupo Financiero</li> <li>- Más Fondos S.A. de C.V., Soc. Dist. Integral de Acciones de Soc. de Inv.</li> <li>- O'Rourke &amp; Asociados, S.A. de C.V.</li> <li>- Old Mutual Operadora de Fondos, S.A. de C.V. SOSI</li> <li>- Operadora Mifel S.A. de C.V. SOSI. Grupo Financiero Mifel</li> <li>- UBS Casa de Bolsa S.A. de C.V. UBS Grupo Financiero</li> <li>- Vector Casa de Bolsa, S.A. de C.V.</li> <li>- Zurich Fondos México, Soc. Dist. Integral de Acciones de Soc. de Inv. S.A de C.V.</li> <li>- MONEX Casa De Bolsa, S"A. De C.V., MONEX Grupo Financiero</li> </ul>
Valuadora	COVAF, S.A. de C.V.
Calificadora	No Aplica

**CENTRO DE ATENCIÓN INVERSIONISTAS**

**PÁGINA(S) ELECTRÓNICA(S)**

Operadora	<a href="http://www.principal.com.mx">www.principal.com.mx</a>
Distribuidora(s)	<a href="http://www.principal.com.mx">www.principal.com.mx</a> <a href="http://www.allianzfondika.com.mx">www.allianzfondika.com.mx</a> <a href="http://www.mifel.com.mx">www.mifel.com.mx</a> <a href="http://www.credit-suisse.com">www.credit-suisse.com</a> <a href="http://www.bancodelbajio.com.mx">www.bancodelbajio.com.mx</a> <a href="http://www.banregio.com.mx">www.banregio.com.mx</a> <a href="http://www.cicb.com.mx">www.cicb.com.mx</a> <a href="http://www.seicompass.com.mx">www.seicompass.com.mx</a> <a href="http://www.fondosmexicanos.com">www.fondosmexicanos.com</a> <a href="http://www.intercam.com.mx">www.intercam.com.mx</a> <a href="http://www.invermerica.com">www.invermerica.com</a> <a href="http://www.jpmorgan.com">www.jpmorgan.com</a> <a href="http://www.masfondos.com">www.masfondos.com</a> <a href="http://www.monex.com.mx">www.monex.com.mx</a> <a href="http://www.oafondos.com.mx">www.oafondos.com.mx</a> <a href="http://www.oldmutual.com.mx">www.oldmutual.com.mx</a> <a href="http://www.ubs.com.mx">www.ubs.com.mx</a> <a href="http://www.vector.com.mx">www.vector.com.mx</a> <a href="http://www.zurich.com.mx">www.zurich.com.mx</a>

**ADVERTENCIAS**

La sociedad de inversión no cuenta con garantía alguna del IPAB, ni de la sociedad operadora ni del Grupo Financiero al que, en su caso, esta última pertenezca. La inversión en la sociedad se encuentra respaldada hasta por el monto de su patrimonio.

La inscripción en el Registro Nacional de Valores tendrá efectos declarativos y no convalidan los actos jurídicos que sean nulos de conformidad con las leyes aplicables, ni implican certificación sobre la bondad de los valores inscritos en el mismo, o sobre la solvencia, liquidez o calidad crediticia de la sociedad de inversión.

Ningún intermediario financiero, apoderado para celebrar operaciones con el público, o cualquier otra persona, está autorizado para proporcionar información o hacer declaración alguna adicional al contenido del presente documento o el prospecto de información al público inversionista, por lo que deberán entenderse como no autorizadas por la sociedad.

Para mayor información, visite la página electrónica de nuestra operadora y/o distribuidora(s), donde podrá consultar el prospecto de información al público inversionista de la sociedad, así como la información actualizada sobre la cartera de inversiones de la sociedad.

El presente documento y el prospecto de información al público inversionista, son los únicos documentos de venta que reconoce la sociedad de inversión como válidos.



Tipo	RV- Renta Variable	Clase y serie accionaria	Posibles adquirientes	Montos mínimos de inversión (\$)
Clasificación	RVESCCINT- Especializada en Acciones Internacionales	<b>MA</b>	Personas Morales	N/A
Clave de pizarra	PEMERGE			
Calificación	N/A			
Fecha de autorización	29 de enero 2016			

**IMPORTANTE:** El valor de una sociedad de inversión, cualquiera que sea su política de inversión, está sujeta a la fluctuación de los mercados, por lo que el inversionista puede obtener ganancias y pérdidas.

#### OBJETIVO DE INVERSIÓN

El Fondo invertirá principalmente en acciones que pertenezcan a mercados accionarios de los países comúnmente denominados como Economías Emergentes; y esto puede realizarse de forma directa o a través de sociedades de inversión y otros mecanismos de inversión colectiva nacionales o extranjeros Exchange Traded Funds (ETF's por sus siglas en inglés y/o Títulos Referenciados a Acciones (TRAC's). El horizonte de inversión mínimo sugerido es de 5 años.

#### INFORMACIÓN RELEVANTE

El principal riesgo al que está expuesto el Fondo es:

Riesgo de mercado accionario; ya sea a través de una inversión directa en acciones o a través de Exchange Traded Funds (ETF's por sus siglas en inglés y/o Títulos Referenciados a Acciones (TRAC's) y Sociedades de Inversión. Así como de tipo de cambio al estar los anteriores instrumentos denominados en otras divisas.

**[Valor en Riesgo (VaR) de la cartera de inversión respecto de sus activos netos:** 4.16% con una probabilidad de 95%.

La pérdida que en un escenario pesimista (5 en 100 veces) puede enfrentar la sociedad de inversión en un lapso de 1 día, es de 41.6 pesos por cada 1000 invertidos. **(Este dato es solo una estimación, las expectativas de pérdida podrían ser mayores, incluso por el monto total de la inversión realizada y es válida únicamente en condiciones normales de mercado).**

#### DESEMPEÑO HISTÓRICO

Serie "MA"

Índice de referencia: MSCI Emerging Markets Index

Tabla de Rendimientos Efectivos						
	Último mes %	Últimos 3 meses %	Últimos 12 meses %	2016	2015	2014
Rendimiento Bruto	7.62%	13.67%	22.78%	27.90%	0.37%	11.28%
Rendimiento Neto	N/A	N/A	N/A	N/A	N/A	N/A
Tasa libre de riesgo (Cetes 28 días)	0.56%	1.78%	6.90%	4.12%	3.05%	3.12%
Índice de Referencia	9.08%	15.33%	27.43%	30.79%	-3.13%	7.92%

El rendimiento neto es después de comisiones y el que obtuvo el inversionista en el periodo.

La tasa libre de riesgo es una tasa que no incluye descuentos por comisiones o cualquier otro gasto.

\*El desempeño de la sociedad en el pasado, no necesariamente es indicativo del desempeño que tendrá en el futuro.

#### RÉGIMEN Y POLÍTICA DE INVERSIÓN

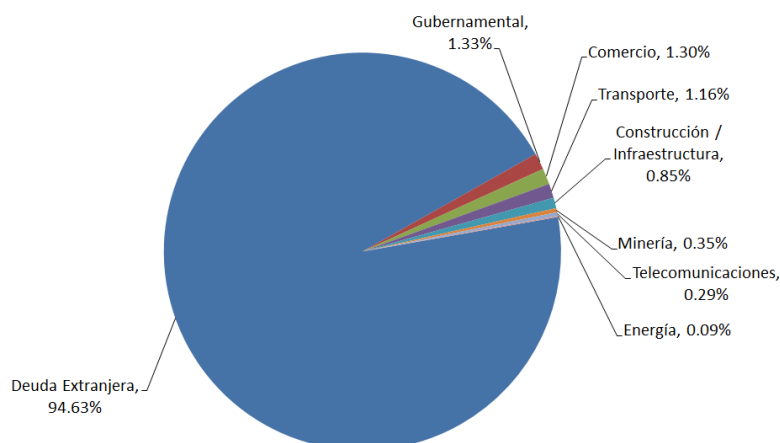
- Mantiene una gestión activa utilizando una combinación de modelos técnicos y de análisis fundamental para identificar la selección de las distintas emisoras. Lo que significa que toma riesgos buscando aprovechar oportunidades de mercado para tratar de incrementar su rendimiento buscando superar su base de referencia y por ello se considera más agresivo.
- El Fondo invertirá hasta el 100% en acciones que pertenezcan a mercados accionarios de los países denominados como Emergentes; esto puede realizarse de forma directa, o a través de sociedades de inversión y/u otros mecanismos de inversión colectiva nacionales o extranjeros (ETFs o Tracks no apalancados) que repliquen el desempeño de dichos mercados accionarios, o de índices accionarios listados y cotizados en el SIC de la BMV
- De manera complementaria podrá invertir en valores de deuda y de renta variable de mercados no emergentes. Así como de instrumentos de deuda de mercados emergentes y del nacional hasta por un 20%.
- Índice de referencia: MSCI Emerging Markets Index
- Podrá invertir hasta el 80% en acciones emitidas por sociedades del mismo grupo empresarial de PRINCIPAL.
- El Fondo podrá participar en las operaciones de préstamo de valores hasta por el 80%.

#### COMPOSICIÓN DE LA CARTERA DE INVERSIÓN

Principales inversiones al 31 de Diciembre de 2017

Emisora	Activo objeto de inversión - subyacente		Monto \$	%
	Nombre	Tipo		
TRAC Tit. ref. acciones extr.	EWY	ETFs	\$98,266,295	13.80%
TRAC Tit. ref. acciones extr.	EEM	ETFs	\$89,738,040	12.60%
TRAC Tit. ref. acciones extr.	MCHI	ETFs	\$87,601,690	12.30%
TRAC Tit. ref. acciones extr.	FXI	ETFs	\$87,572,532	12.30%
TRAC Tit. ref. acciones extr.	EWT	ETFs	\$77,292,422	10.86%
TRAC Tit. ref. acciones extr.	EWZ	ETFs	\$57,042,012	8.01%
TRAC Tit. ref. acciones extr.	EPI	ETFs	\$42,364,476	5.95%
TRAC Tit. ref. acciones extr.	ERUS	ETFs	\$42,084,399	5.91%
TRAC Tit. ref. acciones extr.	EWO	ETFs	\$19,836,062	2.79%
TRAC Tit. ref. acciones extr.	EWI	ETFs	\$15,572,597	2.19%
<b>Cartera Total</b>			<b>\$711,975,061</b>	<b>100%</b>

#### Composición de Cartera por Sector



Concepto	Serie "MA"		Serie más representativa "FC"	
	%	\$	%	\$
Incumplimiento plazo mínimo de permanencia	0.00%	\$0.00	0.00%	\$0.00
Incumplimiento saldo mínimo de inversión	0.00%	\$0.00	0.00%	\$0.00
Compra de acciones	1.80%	\$18.00	N/A	N/A
Venta de acciones	N/A	N/A	N/A	N/A
Servicio por Asesoría	0.00%	\$0.00	0.00%	\$0.00
Servicio de Custodia de acciones	0.00%	\$0.00	0.00%	\$0.00
Servicio de Administración de acciones	N/A	N/A	N/A	N/A
Otras	0.00%	\$0.00	0.00%	\$0.00
<b>Total</b>	<b>1.80%</b>	<b>\$18.00</b>	<b>0.00%</b>	<b>\$0.00</b>

Las cifras presentadas son un promedio de las comisiones cobradas por todas las distribuidoras. Se sugiere consultar con su distribuidor.

**Pagadas por la Sociedad de inversión**

Concepto	Serie "MA"		Serie más representativa "FC"	
	%	\$	%	\$
Administración de activos	0.00%	\$0.00	3.00%	\$30.00
Administración de activos / sobre desempeño	0.00%	\$0.00	0.00%	\$0.00
Distribución de acciones	0.00%	\$0.00	0.00%	\$0.00
Valuación de acciones	0.00%	\$0.00	0.03%	\$0.30
Depósito de acciones de la SI	0.00%	\$0.00	0.00%	\$0.00
Depósito de valores	N/A	N/A	N/A	N/A
Contabilidad	0.00%	\$0.00	0.00%	\$0.00
Otras	0.00%	\$0.00	0.10%	\$1.00
<b>Total</b>	<b>0.00%</b>	<b>\$0.00</b>	<b>3.13%</b>	<b>\$31.30</b>

\* Monto por cada \$1,000 pesos invertidos

**POLÍTICAS PARA LA COMPRA-VENTA DE ACCIONES**

Plazo mínimo de permanencia	No Aplica	Liquidez	Diaria
Recepción de órdenes	Todos los días hábiles.	Horario	De las 8:30 hrs. hasta las 13:30 hrs.
Ejecución de operaciones	Mismo día de la recepción de la orden.	Límites de recompra	100% de la tenencia individual, siempre y cuando el importe no exceda del 20% del total del fondo.
Liquidación de operaciones	48 horas después de la ejecución.	Diferencial *	En el último año no se ha aplicado

\* La sociedad de inversión ante condiciones desordenadas de mercado u operaciones inusuales, podrá aplicar a las operaciones de compraventa de sus acciones, un diferencial sobre el precio actualizado de valuación de dichas acciones, que haya determinado previamente, y conservarlo a favor de los inversionistas que permanecen en la sociedad.

**PRESTADORES DE SERVICIOS**

Operadora	Principal Fondos de Inversión, S.A. de C.V., Operadora de Fondos de Inversión, Principal Grupo Financiero
Distribuidora(s)	<ul style="list-style-type: none"> <li>- Principal Fondos de Inversión, S.A. de C.V., Operadora de Fondos de Inversión, Principal Grupo Financiero</li> <li>- Allianz-Fondika, S.A. de C.V. Soc. Dist. Integral de Acciones de Soc. de Inv.</li> <li>- Banca Mifel S.A. Institución de Banca Múltiple. Grupo Financiero Mifel.</li> <li>- Banco Credit Suisse México SA Inst. de Banca Múltiple. Grupo Financiero Credit Suisse</li> <li>- Banco del Bajío, S.A., Institución de Banca Múltiple</li> <li>- Banco Regional de Monterrey, S.A. Institución de Banca Múltiple</li> <li>- CI Casa de Bolsa S.A. de C.V.</li> <li>- Compass Investments de México S.A. de C.V. SOSI</li> <li>- Fondos Mexicanos S.A. de C.V.</li> <li>- Intercam Fondos de Inversión, S.A. de C.V. SOSI</li> <li>- Invermerica Distribuidora de Fondos S.A. de C.V. Soc. Dist. Int. de Acc. de Soc. de Inv.</li> <li>- J.P. Morgan Casa de Bolsa S.A. de C.V., J.P. Morgan Grupo Financiero</li> <li>- Más Fondos S.A. de C.V., Soc. Dist. Integral de Acciones de Soc. de Inv.</li> <li>- O'Rourke &amp; Asociados, S.A. de C.V.</li> <li>- Old Mutual Operadora de Fondos, S.A. de C.V. SOSI</li> <li>- Operadora Mifel S.A. de C.V. SOSI. Grupo Financiero Mifel</li> <li>- UBS Casa de Bolsa S.A. de C.V. UBS Grupo Financiero</li> <li>- Vector Casa de Bolsa, S.A. de C.V.</li> <li>- Zurich Fondos México, Soc. Dist. Integral de Acciones de Soc. de Inv. S.A de C.V.</li> <li>- MONEX Casa De Bolsa, S"A. De C.V., MONEX Grupo Financiero</li> </ul>
Valuadora	COVAF, S.A. de C.V.
Calificadora	No Aplica

**CENTRO DE ATENCIÓN INVERSIONISTAS**

**PÁGINA(S) ELECTRÓNICA(S)**

Operadora	<a href="http://www.principal.com.mx">www.principal.com.mx</a>
Distribuidora(s)	<a href="http://www.principal.com.mx">www.principal.com.mx</a> <a href="http://www.allianzfondika.com.mx">www.allianzfondika.com.mx</a> <a href="http://www.mifel.com.mx">www.mifel.com.mx</a> <a href="http://www.credit-suisse.com">www.credit-suisse.com</a> <a href="http://www.bancodelbajio.com.mx">www.bancodelbajio.com.mx</a> <a href="http://www.banregio.com.mx">www.banregio.com.mx</a> <a href="http://www.cicb.com.mx">www.cicb.com.mx</a> <a href="http://www.seicompass.com.mx">www.seicompass.com.mx</a> <a href="http://www.fondosmexicanos.com">www.fondosmexicanos.com</a> <a href="http://www.intercam.com.mx">www.intercam.com.mx</a> <a href="http://www.invermerica.com">www.invermerica.com</a> <a href="http://www.jpmorgan.com">www.jpmorgan.com</a> <a href="http://www.masfondos.com">www.masfondos.com</a> <a href="http://www.monex.com.mx">www.monex.com.mx</a> <a href="http://www.oafondos.com.mx">www.oafondos.com.mx</a> <a href="http://www.oldmutual.com.mx">www.oldmutual.com.mx</a> <a href="http://www.ubs.com.mx">www.ubs.com.mx</a> <a href="http://www.vector.com.mx">www.vector.com.mx</a> <a href="http://www.zurich.com.mx">www.zurich.com.mx</a>

**INFORMACIÓN SOBRE COMISIONES Y REMUNERACIONES**

Algunos prestadores de servicios pueden establecer acuerdos con la sociedad y ofrecerle descuentos por sus servicios. Para conocer de su existencia y el posible beneficio para usted, pregunte con su distribuidor.

El prospecto de información, contiene un mayor detalle de los conflictos de interés a los que pudiera estar sujeto.

Las comisiones por compra y venta de acciones, pueden disminuir el monto total de su inversión. Esto implica que usted recibiría un monto menor después de una operación. Lo anterior, junto con las comisiones pagadas por la sociedad, representa una reducción del rendimiento total que recibiría por su inversión en la sociedad.

Las comisiones por distribución de acciones pueden variar de distribuidor en distribuidor. Si quiere conocer la comisión específica consulte a su distribuidor.

**ADVERTENCIAS**

La sociedad de inversión no cuenta con garantía alguna del IPAB, ni de la sociedad operadora ni del Grupo Financiero al que, en su caso, esta última pertenezca. La inversión en la sociedad se encuentra respaldada hasta por el monto de su patrimonio.

La inscripción en el Registro Nacional de Valores tendrá efectos declarativos y no convalidan los actos jurídicos que sean nulos de conformidad con las leyes aplicables, ni implican certificación sobre la bondad de los valores inscritos en el mismo, o sobre la solvencia, liquidez o calidad crediticia de la sociedad de inversión.

Ningún intermediario financiero, apoderado para celebrar operaciones con el público, o cualquier otra persona, está autorizado para proporcionar información o hacer declaración alguna adicional al contenido del presente documento o el prospecto de información al público inversionista, por lo que deberán entenderse como no autorizadas por la sociedad.

Para mayor información, visite la página electrónica de nuestra operadora y/o distribuidora(s), donde podrá consultar el prospecto de información al público inversionista de la sociedad, así como la información actualizada sobre la cartera de inversiones de la sociedad.

El presente documento y el prospecto de información al público inversionista, son los únicos documentos de venta que reconoce la sociedad de inversión como válidos.

**Documento con información clave para la inversión**  
**PRINCIPAL RV, S.A. DE C.V. Fondo de Inversión de Renta Variable**  
**Al 31 de Diciembre de 2017 "En trámite de cambio de prospecto"**



Tipo	RV- Renta Variable	Clase y serie accionaria	Posibles adquirientes	Montos mínimos de inversión (\$)
Clasificación	RVESCCINT- Especializada en Acciones Internacionales	<b>MB</b>	Personas Morales	N/A
Clave de pizarra	PEMERGE			
Calificación	N/A			
Fecha de autorización	29 de enero 2016			

**IMPORTANTE:** El valor de una sociedad de inversión, cualquiera que sea su política de inversión, está sujeta a la fluctuación de los mercados, por lo que el inversionista puede obtener ganancias y pérdidas.

#### OBJETIVO DE INVERSIÓN

El Fondo invertirá principalmente en acciones que pertenezcan a mercados accionarios de los países comúnmente denominados como Economías Emergentes; y esto puede realizarse de forma directa o a través de sociedades de inversión y otros mecanismos de inversión colectiva nacionales o extranjeros Exchange Traded Funds (ETF's por sus siglas en inglés y/o Títulos Referenciados a Acciones (TRAC's). El horizonte de inversión mínimo sugerido es de 5 años.

#### INFORMACIÓN RELEVANTE

El principal riesgo al que está expuesto el Fondo es:

Riesgo de mercado accionario; ya sea a través de una inversión directa en acciones o a través de Exchange Traded Funds (ETF's por sus siglas en inglés y/o Títulos Referenciados a Acciones (TRAC's) y Sociedades de Inversión. Así como de tipo de cambio al estar los anteriores instrumentos denominados en otras divisas.

**[Valor en Riesgo (VaR) de la cartera de inversión respecto de sus activos netos:** 4.16% con una probabilidad de 95%.

La pérdida que en un escenario pesimista (5 en 100 veces) puede enfrentar la sociedad de inversión en un lapso de 1 día, es de 41.6 pesos por cada 1000 invertidos. **(Este dato es solo una estimación, las expectativas de pérdida podrían ser mayores, incluso por el monto total de la inversión realizada y es válida únicamente en condiciones normales de mercado).**

#### DESEMPEÑO HISTÓRICO

Serie "MB"

Índice de referencia: MSCI Emerging Markets Index

Tabla de Rendimientos Efectivos						
	Último mes %	Últimos 3 meses %	Últimos 12 meses %	2016	2015	2014
Rendimiento Bruto	7.62%	13.67%	22.78%	27.90%	0.37%	11.28%
Rendimiento Neto	N/A	N/A	N/A	N/A	N/A	N/A
Tasa libre de riesgo (Cetes 28 días)	0.56%	1.78%	6.90%	4.12%	3.05%	3.12%
Índice de Referencia	9.08%	15.33%	27.43%	30.79%	-3.13%	7.92%

El rendimiento neto es después de comisiones y el que obtuvo el inversionista en el periodo.

La tasa libre de riesgo es una tasa que no incluye descuentos por comisiones o cualquier otro gasto.

\*El desempeño de la sociedad en el pasado, no necesariamente es indicativo del desempeño que tendrá en el futuro.

#### RÉGIMEN Y POLÍTICA DE INVERSIÓN

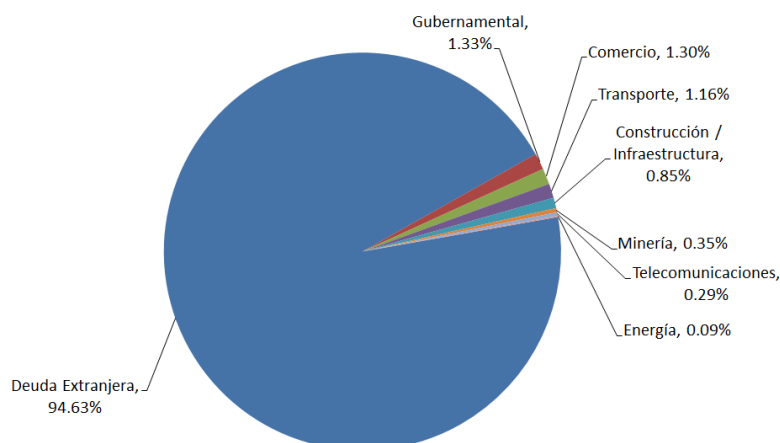
- Mantiene una gestión activa utilizando una combinación de modelos técnicos y de análisis fundamental para identificar la selección de las distintas emisoras. Lo que significa que toma riesgos buscando aprovechar oportunidades de mercado para tratar de incrementar su rendimiento buscando superar su base de referencia y por ello se considera más agresivo.
- El Fondo invertirá hasta el 100% en acciones que pertenezcan a mercados accionarios de los países denominados como Emergentes; esto puede realizarse de forma directa, o a través de sociedades de inversión y/u otros mecanismos de inversión colectiva nacionales o extranjeros (ETFs o Tracks no apalancados) que repliquen el desempeño de dichos mercados accionarios, o de índices accionarios listados y cotizados en el SIC de la BMV
- De manera complementaria podrá invertir en valores de deuda y de renta variable de mercados no emergentes. Así como de instrumentos de deuda de mercados emergentes y del nacional hasta por un 20%.
- Índice de referencia: MSCI Emerging Markets Index
- Podrá invertir hasta el 80% en acciones emitidas por sociedades del mismo grupo empresarial de PRINCIPAL.
- El Fondo podrá participar en las operaciones de préstamo de valores hasta por el 80%.

#### COMPOSICIÓN DE LA CARTERA DE INVERSIÓN

Principales inversiones al 31 de Diciembre de 2017

Emisora	Activo objeto de inversión - subyacente		Monto \$	%
	Nombre	Tipo		
TRAC Tit. ref. acciones extr.	EWY	ETFs	\$98,266,295	13.80%
TRAC Tit. ref. acciones extr.	EEM	ETFs	\$89,738,040	12.60%
TRAC Tit. ref. acciones extr.	MCHI	ETFs	\$87,601,690	12.30%
TRAC Tit. ref. acciones extr.	FXI	ETFs	\$87,572,532	12.30%
TRAC Tit. ref. acciones extr.	EWT	ETFs	\$77,292,422	10.86%
TRAC Tit. ref. acciones extr.	EWZ	ETFs	\$57,042,012	8.01%
TRAC Tit. ref. acciones extr.	EPI	ETFs	\$42,364,476	5.95%
TRAC Tit. ref. acciones extr.	ERUS	ETFs	\$42,084,399	5.91%
TRAC Tit. ref. acciones extr.	EWO	ETFs	\$19,836,062	2.79%
TRAC Tit. ref. acciones extr.	EWI	ETFs	\$15,572,597	2.19%
<b>Cartera Total</b>			<b>\$711,975,061</b>	<b>100%</b>

#### Composición de Cartera por Sector



**INFORMACIÓN SOBRE COMISIONES  
Y REMUNERACIONES**

Algunos prestadores de servicios pueden establecer acuerdos con la sociedad y ofrecerle descuentos por sus servicios. Para conocer de su existencia y el posible beneficio para usted, pregunte con su distribuidor.

El prospecto de información, contiene un mayor detalle de los conflictos de interés a los que pudiera estar sujeto.

Las comisiones por compra y venta de acciones, pueden disminuir el monto total de su inversión. Esto implica que usted recibiría un monto menor después de una operación. Lo anterior, junto con las comisiones pagadas por la sociedad, representa una reducción del rendimiento total que recibiría por su inversión en la sociedad.

Las comisiones por distribución de acciones pueden variar de distribuidor en distribuidor. Si quiere conocer la comisión específica consulte a su distribuidor.

Concepto	Serie "MB"		Serie más representativa "FC"	
	%	\$	%	\$
Incumplimiento plazo mínimo de permanencia	0.00%	\$0.00	0.00%	\$0.00
Incumplimiento saldo mínimo de inversión	0.00%	\$0.00	0.00%	\$0.00
Compra de acciones	0.00%	\$0.00	N/A	N/A
Venta de acciones	2.00%	\$20.00	N/A	N/A
Servicio por Asesoría	0.00%	\$0.00	0.00%	\$0.00
Servicio de Custodia de acciones	0.00%	\$0.00	0.00%	\$0.00
Servicio de Administración de acciones	N/A	N/A	N/A	N/A
Otras	0.00%	\$0.00	0.00%	\$0.00
<b>Total</b>	<b>2.00%</b>	<b>\$20.00</b>	<b>0.00%</b>	<b>\$0.00</b>

Las cifras presentadas son un promedio de las comisiones cobradas por todas las distribuidoras. Se sugiere consultar con su distribuidor.

**Pagadas por la Sociedad de inversión**

Concepto	Serie "MB"		Serie más representativa "FC"	
	%	\$	%	\$
Administración de activos	0.00%	\$0.00	3.00%	\$30.00
Administración de activos / sobre desempeño	0.00%	\$0.00	0.00%	\$0.00
Distribución de acciones	0.00%	\$0.00	0.00%	\$0.00
Valuación de acciones	0.00%	\$0.00	0.03%	\$0.30
Depósito de acciones de la SI	0.00%	\$0.00	0.00%	\$0.00
Depósito de valores	N/A	N/A	N/A	N/A
Contabilidad	0.00%	\$0.00	0.00%	\$0.00
Otras	0.00%	\$0.00	0.10%	\$1.00
<b>Total</b>	<b>0.00%</b>	<b>\$0.00</b>	<b>3.13%</b>	<b>\$31.30</b>

\* Monto por cada \$1,000 pesos invertidos

**POLÍTICAS PARA LA COMPRA-VENTA DE ACCIONES**

Plazo mínimo de permanencia	No Aplica	Liquidez	Diaria
Recepción de órdenes	Todos los días hábiles.	Horario	De las 8:30 hrs. hasta las 13:30 hrs.
Ejecución de operaciones	Mismo día de la recepción de la orden.	Límites de recompra	100% de la tenencia individual, siempre y cuando el importe no exceda del 20% del total del fondo.
Liquidación de operaciones	48 horas después de la ejecución.	Diferencial *	En el último año no se ha aplicado

\* La sociedad de inversión ante condiciones desordenadas de mercado u operaciones inusuales, podrá aplicar a las operaciones de compraventa de sus acciones, un diferencial sobre el precio actualizado de valuación de dichas acciones, que haya determinado previamente, y conservarlo a favor de los inversionistas que permanecen en la sociedad.

**PRESTADORES DE SERVICIOS**

Operadora	Principal Fondos de Inversión, S.A. de C.V., Operadora de Fondos de Inversión, Principal Grupo Financiero
Distribuidora(s)	<ul style="list-style-type: none"> <li>- Principal Fondos de Inversión, S.A. de C.V., Operadora de Fondos de Inversión, Principal Grupo Financiero</li> <li>- Allianz-Fondika, S.A. de C.V. Soc. Dist. Integral de Acciones de Soc. de Inv.</li> <li>- Banca Mifel S.A. Institución de Banca Múltiple. Grupo Financiero Mifel.</li> <li>- Banco Credit Suisse México SA Inst. de Banca Múltiple. Grupo Financiero Credit Suisse</li> <li>- Banco del Bajío, S.A., Institución de Banca Múltiple</li> <li>- Banco Regional de Monterrey, S.A. Institución de Banca Múltiple</li> <li>- CI Casa de Bolsa S.A. de C.V.</li> <li>- Compass Investments de México S.A. de C.V. SOSI</li> <li>- Fondos Mexicanos S.A. de C.V.</li> <li>- Intercam Fondos de Inversión, S.A. de C.V. SOSI</li> <li>- Invermerica Distribuidora de Fondos S.A. de C.V. Soc. Dist. Int. de Acc. de Soc. de Inv.</li> <li>- J.P. Morgan Casa de Bolsa S.A. de C.V., J.P. Morgan Grupo Financiero</li> <li>- Más Fondos S.A. de C.V., Soc. Dist. Integral de Acciones de Soc. de Inv.</li> <li>- O'Rourke &amp; Asociados, S.A. de C.V.</li> <li>- Old Mutual Operadora de Fondos, S.A. de C.V. SOSI</li> <li>- Operadora Mifel S.A. de C.V. SOSI. Grupo Financiero Mifel</li> <li>- UBS Casa de Bolsa S.A. de C.V. UBS Grupo Financiero</li> <li>- Vector Casa de Bolsa, S.A. de C.V.</li> <li>- Zurich Fondos México, Soc. Dist. Integral de Acciones de Soc. de Inv. S.A de C.V.</li> <li>- MONEX Casa De Bolsa, S"A. De C.V., MONEX Grupo Financiero</li> </ul>
Valuadora	COVAF, S.A. de C.V.
Calificadora	No Aplica

**CENTRO DE ATENCIÓN INVERSIONISTAS**

**PÁGINA(S) ELECTRÓNICA(S)**

Contacto	servicioclientes@principal.com
Número telefónico	01-800-2774624725
Horario	9:00 a 18:00 hrs.

Operadora	<a href="http://www.principal.com.mx">www.principal.com.mx</a>
Distribuidora(s)	<a href="http://www.principal.com.mx">www.principal.com.mx</a> <a href="http://www.allianzfondika.com.mx">www.allianzfondika.com.mx</a> <a href="http://www.mifel.com.mx">www.mifel.com.mx</a> <a href="http://www.credit-suisse.com">www.credit-suisse.com</a> <a href="http://www.bancodelbajio.com.mx">www.bancodelbajio.com.mx</a> <a href="http://www.banregio.com.mx">www.banregio.com.mx</a> <a href="http://www.cicb.com.mx">www.cicb.com.mx</a> <a href="http://www.seicompass.com.mx">www.seicompass.com.mx</a> <a href="http://www.fondosmexicanos.com">www.fondosmexicanos.com</a> <a href="http://www.intercam.com.mx">www.intercam.com.mx</a> <a href="http://www.invermerica.com">www.invermerica.com</a> <a href="http://www.jpmorgan.com">www.jpmorgan.com</a> <a href="http://www.masfondos.com">www.masfondos.com</a> <a href="http://www.monex.com.mx">www.monex.com.mx</a> <a href="http://www.oafondos.com.mx">www.oafondos.com.mx</a> <a href="http://www.oldmutual.com.mx">www.oldmutual.com.mx</a> <a href="http://www.ubs.com.mx">www.ubs.com.mx</a> <a href="http://www.vector.com.mx">www.vector.com.mx</a> <a href="http://www.zurich.com.mx">www.zurich.com.mx</a>

**ADVERTENCIAS**

La sociedad de inversión no cuenta con garantía alguna del IPAB, ni de la sociedad operadora ni del Grupo Financiero al que, en su caso, esta última pertenezca. La inversión en la sociedad se encuentra respaldada hasta por el monto de su patrimonio.

La inscripción en el Registro Nacional de Valores tendrá efectos declarativos y no convalidan los actos jurídicos que sean nulos de conformidad con las leyes aplicables, ni implican certificación sobre la bondad de los valores inscritos en el mismo, o sobre la solvencia, liquidez o calidad crediticia de la sociedad de inversión.

Ningún intermediario financiero, apoderado para celebrar operaciones con el público, o cualquier otra persona, está autorizado para proporcionar información o hacer declaración alguna adicional al contenido del presente documento o el prospecto de información al público inversionista, por lo que deberán entenderse como no autorizadas por la sociedad.

Para mayor información, visite la página electrónica de nuestra operadora y/o distribuidora(s), donde podrá consultar el prospecto de información al público inversionista de la sociedad, así como la información actualizada sobre la cartera de inversiones de la sociedad.

El presente documento y el prospecto de información al público inversionista, son los únicos documentos de venta que reconoce la sociedad de inversión como válidos.



Tipo	RV- Renta Variable	Clase y serie accionaria	Posibles adquirientes	Montos mínimos de inversión (\$)
Clasificación	RVESCCINT- Especializada en Acciones Internacionales	<b>MC</b>	Personas Morales	N/A
Clave de pizarra	PEMERGE			
Calificación	N/A			
Fecha de autorización	29 de enero 2016			

**IMPORTANTE:** El valor de una sociedad de inversión, cualquiera que sea su política de inversión, está sujeta a la fluctuación de los mercados, por lo que el inversionista puede obtener ganancias y pérdidas.

#### OBJETIVO DE INVERSIÓN

El Fondo invertirá principalmente en acciones que pertenezcan a mercados accionarios de los países comúnmente denominados como Economías Emergentes; y esto puede realizarse de forma directa o a través de sociedades de inversión y otros mecanismos de inversión colectiva nacionales o extranjeros Exchange Traded Funds (ETF's por sus siglas en inglés y/o Títulos Referenciados a Acciones (TRAC's). El horizonte de inversión mínimo sugerido es de 5 años.

#### INFORMACIÓN RELEVANTE

El principal riesgo al que está expuesto el Fondo es:

Riesgo de mercado accionario; ya sea a través de una inversión directa en acciones o a través de Exchange Traded Funds (ETF's por sus siglas en inglés y/o Títulos Referenciados a Acciones (TRAC's) y Sociedades de Inversión. Así como de tipo de cambio al estar los anteriores instrumentos denominados en otras divisas.

**[Valor en Riesgo (VaR) de la cartera de inversión respecto de sus activos netos:** 4.16% con una probabilidad de 95%.

La pérdida que en un escenario pesimista (5 en 100 veces) puede enfrentar la sociedad de inversión en un lapso de 1 día, es de 41.6 pesos por cada 1000 invertidos. **(Este dato es solo una estimación, las expectativas de pérdida podrían ser mayores, incluso por el monto total de la inversión realizada y es válida únicamente en condiciones normales de mercado).**

#### DESEMPEÑO HISTÓRICO

Serie "MC"

Índice de referencia: MSCI Emerging Markets Index

Tabla de Rendimientos Efectivos						
	Último mes %	Últimos 3 meses %	Últimos 12 meses %	2016	2015	2014
Rendimiento Bruto	7.62%	13.67%	22.78%	27.90%	0.37%	11.28%
Rendimiento Neto	7.35%	12.81%	19.01%	23.97%	-2.72%	N/A
Tasa libre de riesgo (Cetes 28 días)	0.56%	1.78%	6.90%	4.12%	3.05%	3.12%
Índice de Referencia	9.08%	15.33%	27.43%	30.79%	-3.13%	7.92%

El rendimiento neto es después de comisiones y el que obtuvo el inversionista en el periodo.

La tasa libre de riesgo es una tasa que no incluye descuentos por comisiones o cualquier otro gasto.

\*El desempeño de la sociedad en el pasado, no necesariamente es indicativo del desempeño que tendrá en el futuro.

#### RÉGIMEN Y POLÍTICA DE INVERSIÓN

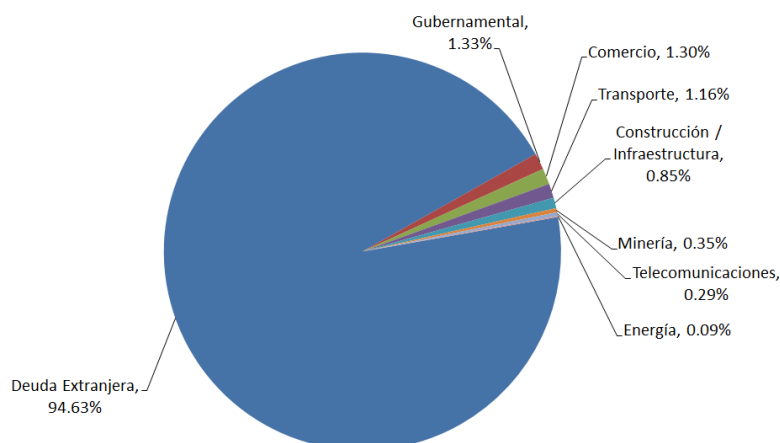
- Mantiene una gestión activa utilizando una combinación de modelos técnicos y de análisis fundamental para identificar la selección de las distintas emisoras. Lo que significa que toma riesgos buscando aprovechar oportunidades de mercado para tratar de incrementar su rendimiento buscando superar su base de referencia y por ello se considera más agresivo.
- El Fondo invertirá hasta el 100% en acciones que pertenezcan a mercados accionarios de los países denominados como Emergentes; esto puede realizarse de forma directa, o a través de sociedades de inversión y/u otros mecanismos de inversión colectiva nacionales o extranjeros (ETFs o Tracks no apalancados) que repliquen el desempeño de dichos mercados accionarios, o de índices accionarios listados y cotizados en el SIC de la BMV
- De manera complementaria podrá invertir en valores de deuda y de renta variable de mercados no emergentes. Así como de instrumentos de deuda de mercados emergentes y del nacional hasta por un 20%.
- Índice de referencia: MSCI Emerging Markets Index
- Podrá invertir hasta el 80% en acciones emitidas por sociedades del mismo grupo empresarial de PRINCIPAL.
- El Fondo podrá participar en las operaciones de préstamo de valores hasta por el 80%.

#### COMPOSICIÓN DE LA CARTERA DE INVERSIÓN

Principales inversiones al 31 de Diciembre de 2017

Emisora	Activo objeto de inversión - subyacente		Monto \$	%
	Nombre	Tipo		
TRAC Tit. ref. acciones extr.	EWY	ETFs	\$98,266,295	13.80%
TRAC Tit. ref. acciones extr.	EEM	ETFs	\$89,738,040	12.60%
TRAC Tit. ref. acciones extr.	MCHI	ETFs	\$87,601,690	12.30%
TRAC Tit. ref. acciones extr.	FXI	ETFs	\$87,572,532	12.30%
TRAC Tit. ref. acciones extr.	EWT	ETFs	\$77,292,422	10.86%
TRAC Tit. ref. acciones extr.	EWZ	ETFs	\$57,042,012	8.01%
TRAC Tit. ref. acciones extr.	EPI	ETFs	\$42,364,476	5.95%
TRAC Tit. ref. acciones extr.	ERUS	ETFs	\$42,084,399	5.91%
TRAC Tit. ref. acciones extr.	EWO	ETFs	\$19,836,062	2.79%
TRAC Tit. ref. acciones extr.	EWI	ETFs	\$15,572,597	2.19%
<b>Cartera Total</b>			<b>\$711,975,061</b>	<b>100%</b>

#### Composición de Cartera por Sector



**INFORMACIÓN SOBRE COMISIONES  
Y REMUNERACIONES**

Algunos prestadores de servicios pueden establecer acuerdos con la sociedad y ofrecerle descuentos por sus servicios. Para conocer de su existencia y el posible beneficio para usted, pregunte con su distribuidor.

El prospecto de información, contiene un mayor detalle de los conflictos de interés a los que pudiera estar sujeto.

Las comisiones por compra y venta de acciones, pueden disminuir el monto total de su inversión. Esto implica que usted recibiría un monto menor después de una operación. Lo anterior, junto con las comisiones pagadas por la sociedad, representa una reducción del rendimiento total que recibiría por su inversión en la sociedad.

Las comisiones por distribución de acciones pueden variar de distribuidor en distribuidor. Si quiere conocer la comisión específica consulte a su distribuidor.

Concepto	Serie "MC"		Serie más representativa "FC"	
	%	\$	%	\$
Incumplimiento plazo mínimo de permanencia	0.00%	\$0.00	0.00%	\$0.00
Incumplimiento saldo mínimo de inversión	0.00%	\$0.00	0.00%	\$0.00
Compra de acciones	0.00%	\$0.00	N/A	N/A
Venta de acciones	N/A	N/A	N/A	N/A
Servicio por Asesoría	0.00%	\$0.00	0.00%	\$0.00
Servicio de Custodia de acciones	0.00%	\$0.00	0.00%	\$0.00
Servicio de Administración de acciones	N/A	N/A	N/A	N/A
Otras	0.00%	\$0.00	0.00%	\$0.00
<b>Total</b>	<b>0.00%</b>	<b>\$0.00</b>	<b>0.00%</b>	<b>\$0.00</b>

Las cifras presentadas son un promedio de las comisiones cobradas por todas las distribuidoras. Se sugiere consultar con su distribuidor.

**Pagadas por la Sociedad de inversión**

Concepto	Serie "MC"		Serie más representativa "FC"	
	%	\$	%	\$
Administración de activos	2.70%	\$27.00	3.00%	\$30.00
Administración de activos / sobre desempeño	0.00%	\$0.00	0.00%	\$0.00
Distribución de acciones	0.00%	\$0.00	0.00%	\$0.00
Valuación de acciones	0.03%	\$0.30	0.03%	\$0.30
Depósito de acciones de la SI	0.00%	\$0.00	0.00%	\$0.00
Depósito de valores	N/A	N/A	N/A	N/A
Contabilidad	0.00%	\$0.00	0.00%	\$0.00
Otras	0.10%	\$1.00	0.10%	\$1.00
<b>Total</b>	<b>2.83%</b>	<b>\$28.30</b>	<b>3.13%</b>	<b>\$31.30</b>

\* Monto por cada \$1,000 pesos invertidos

**POLÍTICAS PARA LA COMPRA-VENTA DE ACCIONES**

Plazo mínimo de permanencia	No Aplica	Liquidez	Diaria
Recepción de órdenes	Todos los días hábiles.	Horario	De las 8:30 hrs. hasta las 13:30 hrs.
Ejecución de operaciones	Mismo día de la recepción de la orden.	Límites de recompra	100% de la tenencia individual, siempre y cuando el importe no exceda del 20% del total del fondo.
Liquidación de operaciones	48 horas después de la ejecución.	Diferencial *	En el último año no se ha aplicado

\* La sociedad de inversión ante condiciones desordenadas de mercado u operaciones inusuales, podrá aplicar a las operaciones de compraventa de sus acciones, un diferencial sobre el precio actualizado de valuación de dichas acciones, que haya determinado previamente, y conservarlo a favor de los inversionistas que permanecen en la sociedad.

**PRESTADORES DE SERVICIOS**

Operadora	Principal Fondos de Inversión, S.A. de C.V., Operadora de Fondos de Inversión, Principal Grupo Financiero
Distribuidora(s)	<ul style="list-style-type: none"> <li>- Principal Fondos de Inversión, S.A. de C.V., Operadora de Fondos de Inversión, Principal Grupo Financiero</li> <li>- Allianz-Fondika, S.A. de C.V. Soc. Dist. Integral de Acciones de Soc. de Inv.</li> <li>- Banca Mifel S.A. Institución de Banca Múltiple. Grupo Financiero Mifel.</li> <li>- Banco Credit Suisse México SA Inst. de Banca Múltiple. Grupo Financiero Credit Suisse</li> <li>- Banco del Bajío, S.A., Institución de Banca Múltiple</li> <li>- Banco Regional de Monterrey, S.A. Institución de Banca Múltiple</li> <li>- CI Casa de Bolsa S.A. de C.V.</li> <li>- Compass Investments de México S.A. de C.V. SOSI</li> <li>- Fondos Mexicanos S.A. de C.V.</li> <li>- Intercam Fondos de Inversión, S.A. de C.V. SOSI</li> <li>- Invermerica Distribuidora de Fondos S.A. de C.V. Soc. Dist. Int. de Acc. de Soc. de Inv.</li> <li>- J.P. Morgan Casa de Bolsa S.A. de C.V., J.P. Morgan Grupo Financiero</li> <li>- Más Fondos S.A. de C.V., Soc. Dist. Integral de Acciones de Soc. de Inv.</li> <li>- O'Rourke &amp; Asociados, S.A. de C.V.</li> <li>- Old Mutual Operadora de Fondos, S.A. de C.V. SOSI</li> <li>- Operadora Mifel S.A. de C.V. SOSI. Grupo Financiero Mifel</li> <li>- UBS Casa de Bolsa S.A. de C.V. UBS Grupo Financiero</li> <li>- Vector Casa de Bolsa, S.A. de C.V.</li> <li>- Zurich Fondos México, Soc. Dist. Integral de Acciones de Soc. de Inv. S.A de C.V.</li> <li>- MONEX Casa De Bolsa, S"A. De C.V., MONEX Grupo Financiero</li> </ul>
Valuadora	COVAF, S.A. de C.V.
Calificadora	No Aplica

**CENTRO DE ATENCIÓN INVERSIONISTAS**

**PÁGINA(S) ELECTRÓNICA(S)**

Contacto	servicioclientes@principal.com
Número telefónico	01-800-2774624725
Horario	9:00 a 18:00 hrs.

Operadora	<a href="http://www.principal.com.mx">www.principal.com.mx</a>
Distribuidora(s)	<a href="http://www.principal.com.mx">www.principal.com.mx</a> <a href="http://www.allianzfondika.com.mx">www.allianzfondika.com.mx</a> <a href="http://www.mifel.com.mx">www.mifel.com.mx</a> <a href="http://www.credit-suisse.com">www.credit-suisse.com</a> <a href="http://www.bancodelbajio.com.mx">www.bancodelbajio.com.mx</a> <a href="http://www.banregio.com.mx">www.banregio.com.mx</a> <a href="http://www.cicb.com.mx">www.cicb.com.mx</a> <a href="http://www.seicompass.com.mx">www.seicompass.com.mx</a> <a href="http://www.fondosmexicanos.com">www.fondosmexicanos.com</a> <a href="http://www.intercam.com.mx">www.intercam.com.mx</a> <a href="http://www.invermerica.com">www.invermerica.com</a> <a href="http://www.jpmorgan.com">www.jpmorgan.com</a> <a href="http://www.masfondos.com">www.masfondos.com</a> <a href="http://www.monex.com.mx">www.monex.com.mx</a> <a href="http://www.oafondos.com.mx">www.oafondos.com.mx</a> <a href="http://www.oldmutual.com.mx">www.oldmutual.com.mx</a> <a href="http://www.ubs.com.mx">www.ubs.com.mx</a> <a href="http://www.vector.com.mx">www.vector.com.mx</a> <a href="http://www.zurich.com.mx">www.zurich.com.mx</a>

**ADVERTENCIAS**

La sociedad de inversión no cuenta con garantía alguna del IPAB, ni de la sociedad operadora ni del Grupo Financiero al que, en su caso, esta última pertenezca. La inversión en la sociedad se encuentra respaldada hasta por el monto de su patrimonio.

La inscripción en el Registro Nacional de Valores tendrá efectos declarativos y no convalidan los actos jurídicos que sean nulos de conformidad con las leyes aplicables, ni implican certificación sobre la bondad de los valores inscritos en el mismo, o sobre la solvencia, liquidez o calidad crediticia de la sociedad de inversión.

Ningún intermediario financiero, apoderado para celebrar operaciones con el público, o cualquier otra persona, está autorizado para proporcionar información o hacer declaración alguna adicional al contenido del presente documento o el prospecto de información al público inversionista, por lo que deberán entenderse como no autorizadas por la sociedad.

Para mayor información, visite la página electrónica de nuestra operadora y/o distribuidora(s), donde podrá consultar el prospecto de información al público inversionista de la sociedad, así como la información actualizada sobre la cartera de inversiones de la sociedad.

El presente documento y el prospecto de información al público inversionista, son los únicos documentos de venta que reconoce la sociedad de inversión como válidos.

**Documento con información clave para la inversión**  
**PRINCIPAL RV, S.A. DE C.V. Fondo de Inversión de Renta Variable**  
**Al 31 de Diciembre de 2017 "En trámite de cambio de prospecto"**



Tipo	RV- Renta Variable	Clase y serie accionaria	Posibles adquirientes	Montos mínimos de inversión (\$)
Clasificación	RVESCCINT- Especializada en Acciones Internacionales	XA	No Contribuyentes	N/A
Clave de pizarra	PEMERGE			
Calificación	N/A			
Fecha de autorización	29 de enero 2016			

**IMPORTANTE:** El valor de una sociedad de inversión, cualquiera que sea su política de inversión, está sujeta a la fluctuación de los mercados, por lo que el inversionista puede obtener ganancias y pérdidas.

#### OBJETIVO DE INVERSIÓN

El Fondo invertirá principalmente en acciones que pertenezcan a mercados accionarios de los países comúnmente denominados como Economías Emergentes; y esto puede realizarse de forma directa o a través de sociedades de inversión y otros mecanismos de inversión colectiva nacionales o extranjeros Exchange Traded Funds (ETF's por sus siglas en inglés y/o Títulos Referenciados a Acciones (TRAC's). El horizonte de inversión mínimo sugerido es de 5 años.

#### INFORMACIÓN RELEVANTE

El principal riesgo al que está expuesto el Fondo es:

Riesgo de mercado accionario; ya sea a través de una inversión directa en acciones o a través de Exchange Traded Funds (ETF's por sus siglas en inglés y/o Títulos Referenciados a Acciones (TRAC's) y Sociedades de Inversión. Así como de tipo de cambio al estar los anteriores instrumentos denominados en otras divisas.

**[Valor en Riesgo (VaR) de la cartera de inversión respecto de sus activos netos:** 4.16% con una probabilidad de 95%.

La pérdida que en un escenario pesimista (5 en 100 veces) puede enfrentar la sociedad de inversión en un lapso de 1 día, es de 41.6 pesos por cada 1000 invertidos. **(Este dato es solo una estimación, las expectativas de pérdida podrían ser mayores, incluso por el monto total de la inversión realizada y es válida únicamente en condiciones normales de mercado).**

#### DESEMPEÑO HISTÓRICO

Serie "XA"

Índice de referencia: MSCI Emerging Markets Index

Tabla de Rendimientos Efectivos						
	Último mes %	Últimos 3 meses %	Últimos 12 meses %	2016	2015	2014
Rendimiento Bruto	7.62%	13.67%	22.78%	27.90%	0.37%	11.28%
Rendimiento Neto	N/A	N/A	N/A	N/A	N/A	N/A
Tasa libre de riesgo (Cetes 28 días)	0.56%	1.78%	6.90%	4.12%	3.05%	3.12%
Índice de Referencia	9.08%	15.33%	27.43%	30.79%	-3.13%	7.92%

El rendimiento neto es después de comisiones y el que obtuvo el inversionista en el periodo.

La tasa libre de riesgo es una tasa que no incluye descuentos por comisiones o cualquier otro gasto.

\*El desempeño de la sociedad en el pasado, no necesariamente es indicativo del desempeño que tendrá en el futuro.

#### RÉGIMEN Y POLÍTICA DE INVERSIÓN

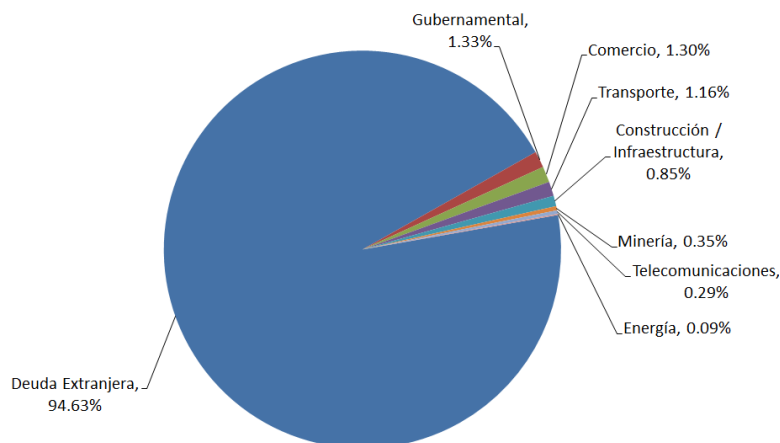
- Mantiene una gestión activa utilizando una combinación de modelos técnicos y de análisis fundamental para identificar la selección de las distintas emisoras. Lo que significa que toma riesgos buscando aprovechar oportunidades de mercado para tratar de incrementar su rendimiento buscando superar su base de referencia y por ello se considera más agresivo.
- El Fondo invertirá hasta el 100% en acciones que pertenezcan a mercados accionarios de los países denominados como Emergentes; esto puede realizarse de forma directa, o a través de sociedades de inversión y/u otros mecanismos de inversión colectiva nacionales o extranjeros (ETFs o Tracks no apalancados) que repliquen el desempeño de dichos mercados accionarios, o de índices accionarios listados y cotizados en el SIC de la BMV
- De manera complementaria podrá invertir en valores de deuda y de renta variable de mercados no emergentes. Así como de instrumentos de deuda de mercados emergentes y del nacional hasta por un 20%.
- Índice de referencia: MSCI Emerging Markets Index
- Podrá invertir hasta el 80% en acciones emitidas por sociedades del mismo grupo empresarial de PRINCIPAL.
- El Fondo podrá participar en las operaciones de préstamo de valores hasta por el 80%.

#### COMPOSICIÓN DE LA CARTERA DE INVERSIÓN

Principales inversiones al 31 de Diciembre de 2017

Emisora	Activo objeto de inversión - subyacente		Monto \$	%
	Nombre	Tipo		
TRAC Tit. ref. acciones extr.	EWY	ETFs	\$98,266,295	13.80%
TRAC Tit. ref. acciones extr.	EEM	ETFs	\$89,738,040	12.60%
TRAC Tit. ref. acciones extr.	MCHI	ETFs	\$87,601,690	12.30%
TRAC Tit. ref. acciones extr.	FXI	ETFs	\$87,572,532	12.30%
TRAC Tit. ref. acciones extr.	EWT	ETFs	\$77,292,422	10.86%
TRAC Tit. ref. acciones extr.	EWZ	ETFs	\$57,042,012	8.01%
TRAC Tit. ref. acciones extr.	EPI	ETFs	\$42,364,476	5.95%
TRAC Tit. ref. acciones extr.	ERUS	ETFs	\$42,084,399	5.91%
TRAC Tit. ref. acciones extr.	EWO	ETFs	\$19,836,062	2.79%
TRAC Tit. ref. acciones extr.	EWI	ETFs	\$15,572,597	2.19%
<b>Cartera Total</b>			<b>\$711,975,061</b>	<b>100%</b>

#### Composición de Cartera por Sector



**INFORMACIÓN SOBRE COMISIONES  
Y REMUNERACIONES**

Algunos prestadores de servicios pueden establecer acuerdos con la sociedad y ofrecerle descuentos por sus servicios. Para conocer de su existencia y el posible beneficio para usted, pregunte con su distribuidor.

El prospecto de información, contiene un mayor detalle de los conflictos de interés a los que pudiera estar sujeto.

Las comisiones por compra y venta de acciones, pueden disminuir el monto total de su inversión. Esto implica que usted recibiría un monto menor después de una operación. Lo anterior, junto con las comisiones pagadas por la sociedad, representa una reducción del rendimiento total que recibiría por su inversión en la sociedad.

Las comisiones por distribución de acciones pueden variar de distribuidor en distribuidor. Si quiere conocer la comisión específica consulte a su distribuidor.

Concepto	Serie "XA"		Serie más representativa "FC"	
	%	\$	%	\$
Incumplimiento plazo mínimo de permanencia	0.00%	\$0.00	0.00%	\$0.00
Incumplimiento saldo mínimo de inversión	0.00%	\$0.00	0.00%	\$0.00
Compra de acciones	1.80%	\$18.00	N/A	N/A
Venta de acciones	N/A	N/A	N/A	N/A
Servicio por Asesoría	0.00%	\$0.00	0.00%	\$0.00
Servicio de Custodia de acciones	0.00%	\$0.00	0.00%	\$0.00
Servicio de Administración de acciones	N/A	N/A	N/A	N/A
Otras	0.00%	\$0.00	0.00%	\$0.00
<b>Total</b>	<b>1.80%</b>	<b>\$18.00</b>	<b>0.00%</b>	<b>\$0.00</b>

Las cifras presentadas son un promedio de las comisiones cobradas por todas las distribuidoras. Se sugiere consultar con su distribuidor.

**Pagadas por la Sociedad de inversión**

Concepto	Serie "XA"		Serie más representativa "FC"	
	%	\$	%	\$
Administración de activos	0.00%	\$0.00	3.00%	\$30.00
Administración de activos / sobre desempeño	0.00%	\$0.00	0.00%	\$0.00
Distribución de acciones	0.00%	\$0.00	0.00%	\$0.00
Valuación de acciones	0.00%	\$0.00	0.03%	\$0.30
Depósito de acciones de la SI	0.00%	\$0.00	0.00%	\$0.00
Depósito de valores	N/A	N/A	N/A	N/A
Contabilidad	0.00%	\$0.00	0.00%	\$0.00
Otras	0.00%	\$0.00	0.10%	\$1.00
<b>Total</b>	<b>0.00%</b>	<b>\$0.00</b>	<b>3.13%</b>	<b>\$31.30</b>

\* Monto por cada \$1,000 pesos invertidos

**POLÍTICAS PARA LA COMPRA-VENTA DE ACCIONES**

Plazo mínimo de permanencia	No Aplica	Liquidez	Diaria
Recepción de órdenes	Todos los días hábiles.	Horario	De las 8:30 hrs. hasta las 13:30 hrs.
Ejecución de operaciones	Mismo día de la recepción de la orden.	Límites de recompra	100% de la tenencia individual, siempre y cuando el importe no exceda del 20% del total del fondo.
Liquidación de operaciones	48 horas después de la ejecución.	Diferencial *	En el último año no se ha aplicado

\* La sociedad de inversión ante condiciones desordenadas de mercado u operaciones inusuales, podrá aplicar a las operaciones de compraventa de sus acciones, un diferencial sobre el precio actualizado de valuación de dichas acciones, que haya determinado previamente, y conservarlo a favor de los inversionistas que permanecen en la sociedad.

**PRESTADORES DE SERVICIOS**

Operadora	Principal Fondos de Inversión, S.A. de C.V., Operadora de Fondos de Inversión, Principal Grupo Financiero
Distribuidora(s)	<ul style="list-style-type: none"> <li>- Principal Fondos de Inversión, S.A. de C.V., Operadora de Fondos de Inversión, Principal Grupo Financiero</li> <li>- Allianz-Fondika, S.A. de C.V. Soc. Dist. Integral de Acciones de Soc. de Inv.</li> <li>- Banca Mifel S.A. Institución de Banca Múltiple. Grupo Financiero Mifel.</li> <li>- Banco Credit Suisse México SA Inst. de Banca Múltiple. Grupo Financiero Credit Suisse</li> <li>- Banco del Bajío, S.A., Institución de Banca Múltiple</li> <li>- Banco Regional de Monterrey, S.A. Institución de Banca Múltiple</li> <li>- CI Casa de Bolsa S.A. de C.V.</li> <li>- Compass Investments de México S.A. de C.V. SOSI</li> <li>- Fondos Mexicanos S.A. de C.V.</li> <li>- Intercam Fondos de Inversión, S.A. de C.V. SOSI</li> <li>- Invermerica Distribuidora de Fondos S.A. de C.V. Soc. Dist. Int. de Acc. de Soc. de Inv.</li> <li>- J.P. Morgan Casa de Bolsa S.A. de C.V., J.P. Morgan Grupo Financiero</li> <li>- Más Fondos S.A. de C.V., Soc. Dist. Integral de Acciones de Soc. de Inv.</li> <li>- O'Rourke &amp; Asociados, S.A. de C.V.</li> <li>- Old Mutual Operadora de Fondos, S.A. de C.V. SOSI</li> <li>- Operadora Mifel S.A. de C.V. SOSI. Grupo Financiero Mifel</li> <li>- UBS Casa de Bolsa S.A. de C.V. UBS Grupo Financiero</li> <li>- Vector Casa de Bolsa, S.A. de C.V.</li> <li>- Zurich Fondos México, Soc. Dist. Integral de Acciones de Soc. de Inv. S.A de C.V.</li> <li>- MONEX Casa De Bolsa, S"A. De C.V., MONEX Grupo Financiero</li> </ul>
Valuadora	COVAF, S.A. de C.V.
Calificadora	No Aplica

**CENTRO DE ATENCIÓN INVERSIONISTAS**

**PÁGINA(S) ELECTRÓNICA(S)**

Contacto	servicioclientes@principal.com
Número telefónico	01-800-2774624725
Horario	9:00 a 18:00 hrs.

Operadora	<a href="http://www.principal.com.mx">www.principal.com.mx</a>
Distribuidora(s)	<a href="http://www.principal.com.mx">www.principal.com.mx</a> <a href="http://www.allianzfondika.com.mx">www.allianzfondika.com.mx</a> <a href="http://www.mifel.com.mx">www.mifel.com.mx</a> <a href="http://www.credit-suisse.com">www.credit-suisse.com</a> <a href="http://www.bancodelbajio.com.mx">www.bancodelbajio.com.mx</a> <a href="http://www.banregio.com.mx">www.banregio.com.mx</a> <a href="http://www.cicb.com.mx">www.cicb.com.mx</a> <a href="http://www.seicompass.com.mx">www.seicompass.com.mx</a> <a href="http://www.fondosmexicanos.com">www.fondosmexicanos.com</a> <a href="http://www.intercam.com.mx">www.intercam.com.mx</a> <a href="http://www.invermerica.com">www.invermerica.com</a> <a href="http://www.jpmorgan.com">www.jpmorgan.com</a> <a href="http://www.masfondos.com">www.masfondos.com</a> <a href="http://www.monex.com.mx">www.monex.com.mx</a> <a href="http://www.oafondos.com.mx">www.oafondos.com.mx</a> <a href="http://www.oldmutual.com.mx">www.oldmutual.com.mx</a> <a href="http://www.ubs.com.mx">www.ubs.com.mx</a> <a href="http://www.vector.com.mx">www.vector.com.mx</a> <a href="http://www.zurich.com.mx">www.zurich.com.mx</a>

**ADVERTENCIAS**

La sociedad de inversión no cuenta con garantía alguna del IPAB, ni de la sociedad operadora ni del Grupo Financiero al que, en su caso, esta última pertenezca. La inversión en la sociedad se encuentra respaldada hasta por el monto de su patrimonio.

La inscripción en el Registro Nacional de Valores tendrá efectos declarativos y no convalidan los actos jurídicos que sean nulos de conformidad con las leyes aplicables, ni implican certificación sobre la bondad de los valores inscritos en el mismo, o sobre la solvencia, liquidez o calidad crediticia de la sociedad de inversión.

Ningún intermediario financiero, apoderado para celebrar operaciones con el público, o cualquier otra persona, está autorizado para proporcionar información o hacer declaración alguna adicional al contenido del presente documento o el prospecto de información al público inversionista, por lo que deberán entenderse como no autorizadas por la sociedad.

Para mayor información, visite la página electrónica de nuestra operadora y/o distribuidora(s), donde podrá consultar el prospecto de información al público inversionista de la sociedad, así como la información actualizada sobre la cartera de inversiones de la sociedad.

El presente documento y el prospecto de información al público inversionista, son los únicos documentos de venta que reconoce la sociedad de inversión como válidos.



Tipo	RV- Renta Variable	Clase y serie accionaria	Posibles adquirientes	Montos mínimos de inversión (\$)
Clasificación	RVESCCINT- Especializada en Acciones Internacionales	<b>XB</b>	No Contribuyentes	N/A
Clave de pizarra	PEMERGE			
Calificación	N/A			
Fecha de autorización	29 de enero 2016			

**IMPORTANTE:** El valor de una sociedad de inversión, cualquiera que sea su política de inversión, está sujeta a la fluctuación de los mercados, por lo que el inversionista puede obtener ganancias y pérdidas.

#### OBJETIVO DE INVERSIÓN

El Fondo invertirá principalmente en acciones que pertenezcan a mercados accionarios de los países comúnmente denominados como Economías Emergentes; y esto puede realizarse de forma directa o a través de sociedades de inversión y otros mecanismos de inversión colectiva nacionales o extranjeros Exchange Traded Funds (ETF's por sus siglas en inglés y/o Títulos Referenciados a Acciones (TRAC's). El horizonte de inversión mínimo sugerido es de 5 años.

#### INFORMACIÓN RELEVANTE

El principal riesgo al que está expuesto el Fondo es:

Riesgo de mercado accionario; ya sea a través de una inversión directa en acciones o a través de Exchange Traded Funds (ETF's por sus siglas en inglés y/o Títulos Referenciados a Acciones (TRAC's) y Sociedades de Inversión. Así como de tipo de cambio al estar los anteriores instrumentos denominados en otras divisas.

**[Valor en Riesgo (VaR) de la cartera de inversión respecto de sus activos netos:** 4.16% con una probabilidad de 95%.

La pérdida que en un escenario pesimista (5 en 100 veces) puede enfrentar la sociedad de inversión en un lapso de 1 día, es de 41.6 pesos por cada 1000 invertidos. **(Este dato es solo una estimación, las expectativas de pérdida podrían ser mayores, incluso por el monto total de la inversión realizada y es válida únicamente en condiciones normales de mercado).**

#### DESEMPEÑO HISTÓRICO

Serie "XB"

Índice de referencia: MSCI Emerging Markets Index

Tabla de Rendimientos Efectivos						
	Último mes %	Últimos 3 meses %	Últimos 12 meses %	2016	2015	2014
Rendimiento Bruto	7.62%	13.67%	22.78%	27.90%	0.37%	11.28%
Rendimiento Neto	N/A	N/A	N/A	N/A	N/A	N/A
Tasa libre de riesgo (Cetes 28 días)	0.56%	1.78%	6.90%	4.12%	3.05%	3.12%
Índice de Referencia	9.08%	15.33%	27.43%	30.79%	-3.13%	7.92%

El rendimiento neto es después de comisiones y el que obtuvo el inversionista en el periodo.

La tasa libre de riesgo es una tasa que no incluye descuentos por comisiones o cualquier otro gasto.

\*El desempeño de la sociedad en el pasado, no necesariamente es indicativo del desempeño que tendrá en el futuro.

#### RÉGIMEN Y POLÍTICA DE INVERSIÓN

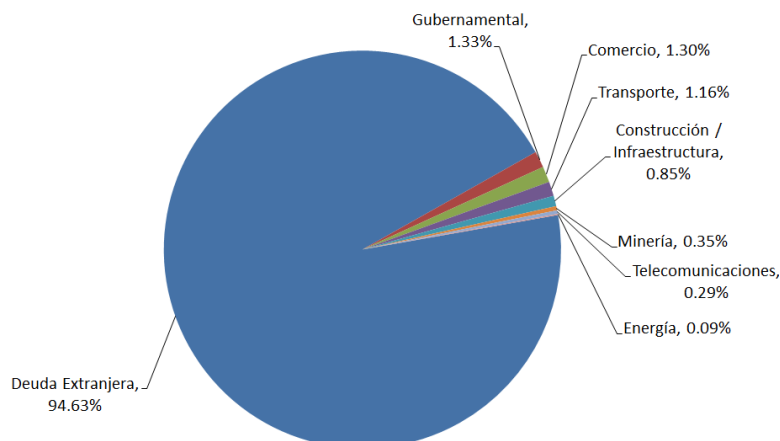
- Mantiene una gestión activa utilizando una combinación de modelos técnicos y de análisis fundamental para identificar la selección de las distintas emisoras. Lo que significa que toma riesgos buscando aprovechar oportunidades de mercado para tratar de incrementar su rendimiento buscando superar su base de referencia y por ello se considera más agresivo.
- El Fondo invertirá hasta el 100% en acciones que pertenezcan a mercados accionarios de los países denominados como Emergentes; esto puede realizarse de forma directa, o a través de sociedades de inversión y/u otros mecanismos de inversión colectiva nacionales o extranjeros (ETFs o Tracks no apalancados) que repliquen el desempeño de dichos mercados accionarios, o de índices accionarios listados y cotizados en el SIC de la BMV
- De manera complementaria podrá invertir en valores de deuda y de renta variable de mercados no emergentes. Así como de instrumentos de deuda de mercados emergentes y del nacional hasta por un 20%.
- Índice de referencia: MSCI Emerging Markets Index
- Podrá invertir hasta el 80% en acciones emitidas por sociedades del mismo grupo empresarial de PRINCIPAL.
- El Fondo podrá participar en las operaciones de préstamo de valores hasta por el 80%.

#### COMPOSICIÓN DE LA CARTERA DE INVERSIÓN

Principales inversiones al 31 de Diciembre de 2017

Emisora	Activo objeto de inversión - subyacente		Monto \$	%
	Nombre	Tipo		
TRAC Tit. ref. acciones extr.	EWY	ETFs	\$98,266,295	13.80%
TRAC Tit. ref. acciones extr.	EEM	ETFs	\$89,738,040	12.60%
TRAC Tit. ref. acciones extr.	MCHI	ETFs	\$87,601,690	12.30%
TRAC Tit. ref. acciones extr.	FXI	ETFs	\$87,572,532	12.30%
TRAC Tit. ref. acciones extr.	EWT	ETFs	\$77,292,422	10.86%
TRAC Tit. ref. acciones extr.	EWZ	ETFs	\$57,042,012	8.01%
TRAC Tit. ref. acciones extr.	EPI	ETFs	\$42,364,476	5.95%
TRAC Tit. ref. acciones extr.	ERUS	ETFs	\$42,084,399	5.91%
TRAC Tit. ref. acciones extr.	EWO	ETFs	\$19,836,062	2.79%
TRAC Tit. ref. acciones extr.	EWI	ETFs	\$15,572,597	2.19%
<b>Cartera Total</b>			<b>\$711,975,061</b>	<b>100%</b>

#### Composición de Cartera por Sector



**INFORMACIÓN SOBRE COMISIONES  
Y REMUNERACIONES**

Algunos prestadores de servicios pueden establecer acuerdos con la sociedad y ofrecerle descuentos por sus servicios. Para conocer de su existencia y el posible beneficio para usted, pregunte con su distribuidor.

El prospecto de información, contiene un mayor detalle de los conflictos de interés a los que pudiera estar sujeto.

Las comisiones por compra y venta de acciones, pueden disminuir el monto total de su inversión. Esto implica que usted recibiría un monto menor después de una operación. Lo anterior, junto con las comisiones pagadas por la sociedad, representa una reducción del rendimiento total que recibiría por su inversión en la sociedad.

Las comisiones por distribución de acciones pueden variar de distribuidor en distribuidor. Si quiere conocer la comisión específica consulte a su distribuidor.

Concepto	Serie "XB"		Serie más representativa "FC"	
	%	\$	%	\$
Incumplimiento plazo mínimo de permanencia	0.00%	\$0.00	0.00%	\$0.00
Incumplimiento saldo mínimo de inversión	0.00%	\$0.00	0.00%	\$0.00
Compra de acciones	0.00%	\$0.00	N/A	N/A
Venta de acciones	2.00%	\$20.00	N/A	N/A
Servicio por Asesoría	0.00%	\$0.00	0.00%	\$0.00
Servicio de Custodia de acciones	0.00%	\$0.00	0.00%	\$0.00
Servicio de Administración de acciones	N/A	N/A	N/A	N/A
Otras	0.00%	\$0.00	0.00%	\$0.00
<b>Total</b>	<b>2.00%</b>	<b>\$20.00</b>	<b>0.00%</b>	<b>\$0.00</b>

Las cifras presentadas son un promedio de las comisiones cobradas por todas las distribuidoras. Se sugiere consultar con su distribuidor.

**Pagadas por la Sociedad de inversión**

Concepto	Serie "XB"		Serie más representativa "FC"	
	%	\$	%	\$
Administración de activos	0.00%	\$0.00	3.00%	\$30.00
Administración de activos / sobre desempeño	0.00%	\$0.00	0.00%	\$0.00
Distribución de acciones	0.00%	\$0.00	0.00%	\$0.00
Valuación de acciones	0.00%	\$0.00	0.03%	\$0.30
Depósito de acciones de la SI	0.00%	\$0.00	0.00%	\$0.00
Depósito de valores	N/A	N/A	N/A	N/A
Contabilidad	0.00%	\$0.00	0.00%	\$0.00
Otras	0.00%	\$0.00	0.10%	\$1.00
<b>Total</b>	<b>0.00%</b>	<b>\$0.00</b>	<b>3.13%</b>	<b>\$31.30</b>

\* Monto por cada \$1,000 pesos invertidos

**POLÍTICAS PARA LA COMPRA-VENTA DE ACCIONES**

Plazo mínimo de permanencia	No Aplica	Liquidez	Diaria
Recepción de órdenes	Todos los días hábiles.	Horario	De las 8:30 hrs. hasta las 13:30 hrs.
Ejecución de operaciones	Mismo día de la recepción de la orden.	Límites de recompra	100% de la tenencia individual, siempre y cuando el importe no exceda del 20% del total del fondo.
Liquidación de operaciones	48 horas después de la ejecución.	Diferencial *	En el último año no se ha aplicado

\* La sociedad de inversión ante condiciones desordenadas de mercado u operaciones inusuales, podrá aplicar a las operaciones de compraventa de sus acciones, un diferencial sobre el precio actualizado de valuación de dichas acciones, que haya determinado previamente, y conservarlo a favor de los inversionistas que permanecen en la sociedad.

**PRESTADORES DE SERVICIOS**

Operadora	Principal Fondos de Inversión, S.A. de C.V., Operadora de Fondos de Inversión, Principal Grupo Financiero
Distribuidora(s)	<ul style="list-style-type: none"> <li>- Principal Fondos de Inversión, S.A. de C.V., Operadora de Fondos de Inversión, Principal Grupo Financiero</li> <li>- Allianz-Fondika, S.A. de C.V. Soc. Dist. Integral de Acciones de Soc. de Inv.</li> <li>- Banca Mifel S.A. Institución de Banca Múltiple. Grupo Financiero Mifel.</li> <li>- Banco Credit Suisse México SA Inst. de Banca Múltiple. Grupo Financiero Credit Suisse</li> <li>- Banco del Bajío, S.A., Institución de Banca Múltiple</li> <li>- Banco Regional de Monterrey, S.A. Institución de Banca Múltiple</li> <li>- CI Casa de Bolsa S.A. de C.V.</li> <li>- Compass Investments de México S.A. de C.V. SOSI</li> <li>- Fondos Mexicanos S.A. de C.V.</li> <li>- Intercam Fondos de Inversión, S.A. de C.V. SOSI</li> <li>- Invermerica Distribuidora de Fondos S.A. de C.V. Soc. Dist. Int. de Acc. de Soc. de Inv.</li> <li>- J.P. Morgan Casa de Bolsa S.A. de C.V., J.P. Morgan Grupo Financiero</li> <li>- Más Fondos S.A. de C.V., Soc. Dist. Integral de Acciones de Soc. de Inv.</li> <li>- O'Rourke &amp; Asociados, S.A. de C.V.</li> <li>- Old Mutual Operadora de Fondos, S.A. de C.V. SOSI</li> <li>- Operadora Mifel S.A. de C.V. SOSI. Grupo Financiero Mifel</li> <li>- UBS Casa de Bolsa S.A. de C.V. UBS Grupo Financiero</li> <li>- Vector Casa de Bolsa, S.A. de C.V.</li> <li>- Zurich Fondos México, Soc. Dist. Integral de Acciones de Soc. de Inv. S.A de C.V.</li> <li>- MONEX Casa De Bolsa, S"A. De C.V., MONEX Grupo Financiero</li> </ul>
Valuadora	COVAF, S.A. de C.V.
Calificadora	No Aplica

**CENTRO DE ATENCIÓN INVERSIONISTAS**

**PÁGINA(S) ELECTRÓNICA(S)**

Operadora	<a href="http://www.principal.com.mx">www.principal.com.mx</a>
Distribuidora(s)	<a href="http://www.principal.com.mx">www.principal.com.mx</a> <a href="http://www.allianzfondika.com.mx">www.allianzfondika.com.mx</a> <a href="http://www.mifel.com.mx">www.mifel.com.mx</a> <a href="http://www.credit-suisse.com">www.credit-suisse.com</a> <a href="http://www.bancodelbajio.com.mx">www.bancodelbajio.com.mx</a> <a href="http://www.banregio.com.mx">www.banregio.com.mx</a> <a href="http://www.cicb.com.mx">www.cicb.com.mx</a> <a href="http://www.seicompass.com.mx">www.seicompass.com.mx</a> <a href="http://www.fondosmexicanos.com">www.fondosmexicanos.com</a> <a href="http://www.intercam.com.mx">www.intercam.com.mx</a> <a href="http://www.invermerica.com">www.invermerica.com</a> <a href="http://www.jpmorgan.com">www.jpmorgan.com</a> <a href="http://www.masfondos.com">www.masfondos.com</a> <a href="http://www.monex.com.mx">www.monex.com.mx</a> <a href="http://www.oafondos.com.mx">www.oafondos.com.mx</a> <a href="http://www.oldmutual.com.mx">www.oldmutual.com.mx</a> <a href="http://www.ubs.com.mx">www.ubs.com.mx</a> <a href="http://www.vector.com.mx">www.vector.com.mx</a> <a href="http://www.zurich.com.mx">www.zurich.com.mx</a>

**ADVERTENCIAS**

La sociedad de inversión no cuenta con garantía alguna del IPAB, ni de la sociedad operadora ni del Grupo Financiero al que, en su caso, esta última pertenezca. La inversión en la sociedad se encuentra respaldada hasta por el monto de su patrimonio.

La inscripción en el Registro Nacional de Valores tendrá efectos declarativos y no convalidan los actos jurídicos que sean nulos de conformidad con las leyes aplicables, ni implican certificación sobre la bondad de los valores inscritos en el mismo, o sobre la solvencia, liquidez o calidad crediticia de la sociedad de inversión.

Ningún intermediario financiero, apoderado para celebrar operaciones con el público, o cualquier otra persona, está autorizado para proporcionar información o hacer declaración alguna adicional al contenido del presente documento o el prospecto de información al público inversionista, por lo que deberán entenderse como no autorizadas por la sociedad.

Para mayor información, visite la página electrónica de nuestra operadora y/o distribuidora(s), donde podrá consultar el prospecto de información al público inversionista de la sociedad, así como la información actualizada sobre la cartera de inversiones de la sociedad.

El presente documento y el prospecto de información al público inversionista, son los únicos documentos de venta que reconoce la sociedad de inversión como válidos.

Tipo	RV- Renta Variable	Clase y serie accionaria	Posibles adquirientes	Montos mínimos de inversión (\$)
Clasificación	RVESCCINT- Especializada en Acciones Internacionales	<b>XC</b>	No Contribuyentes	N/A
Clave de pizarra	PEMERGE			
Calificación	N/A			
Fecha de autorización	29 de enero 2016			

**IMPORTANTE:** El valor de una sociedad de inversión, cualquiera que sea su política de inversión, está sujeta a la fluctuación de los mercados, por lo que el inversionista puede obtener ganancias y pérdidas.

#### OBJETIVO DE INVERSIÓN

El Fondo invertirá principalmente en acciones que pertenezcan a mercados accionarios de los países comúnmente denominados como Economías Emergentes; y esto puede realizarse de forma directa o a través de sociedades de inversión y otros mecanismos de inversión colectiva nacionales o extranjeros Exchange Traded Funds (ETF's por sus siglas en inglés y/o Títulos Referenciados a Acciones (TRAC's). El horizonte de inversión mínimo sugerido es de 5 años.

#### INFORMACIÓN RELEVANTE

El principal riesgo al que está expuesto el Fondo es:

Riesgo de mercado accionario; ya sea a través de una inversión directa en acciones o a través de Exchange Traded Funds (ETF's por sus siglas en inglés y/o Títulos Referenciados a Acciones (TRAC's) y Sociedades de Inversión. Así como de tipo de cambio al estar los anteriores instrumentos denominados en otras divisas.

**[Valor en Riesgo (VaR) de la cartera de inversión respecto de sus activos netos:** 4.16% con una probabilidad de 95%.

La pérdida que en un escenario pesimista (5 en 100 veces) puede enfrentar la sociedad de inversión en un lapso de 1 día, es de 41.6 pesos por cada 1000 invertidos. **(Este dato es solo una estimación, las expectativas de pérdida podrían ser mayores, incluso por el monto total de la inversión realizada y es válida únicamente en condiciones normales de mercado).**

#### DESEMPEÑO HISTÓRICO

Serie "XC"

Índice de referencia: MSCI Emerging Markets Index

Tabla de Rendimientos Efectivos						
	Último mes %	Últimos 3 meses %	Últimos 12 meses %	2016	2015	2014
Rendimiento Bruto	7.62%	13.67%	22.78%	27.90%	0.37%	11.28%
Rendimiento Neto	7.38%	12.92%	19.50%	24.49%	-2.31%	8.29%
Tasa libre de riesgo (Cetes 28 días)	0.56%	1.78%	6.90%	4.12%	3.05%	3.12%
Índice de Referencia	9.08%	15.33%	27.43%	30.79%	-3.13%	7.92%

El rendimiento neto es después de comisiones y el que obtuvo el inversionista en el periodo.

La tasa libre de riesgo es una tasa que no incluye descuentos por comisiones o cualquier otro gasto.

\*El desempeño de la sociedad en el pasado, no necesariamente es indicativo del desempeño que tendrá en el futuro.

#### RÉGIMEN Y POLÍTICA DE INVERSIÓN

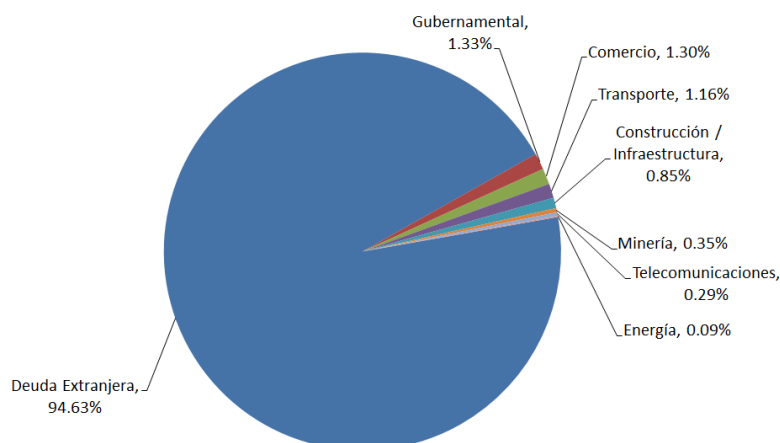
- Mantiene una gestión activa utilizando una combinación de modelos técnicos y de análisis fundamental para identificar la selección de las distintas emisoras. Lo que significa que toma riesgos buscando aprovechar oportunidades de mercado para tratar de incrementar su rendimiento buscando superar su base de referencia y por ello se considera más agresivo.
- El Fondo invertirá hasta el 100% en acciones que pertenezcan a mercados accionarios de los países denominados como Emergentes; esto puede realizarse de forma directa, o a través de sociedades de inversión y/u otros mecanismos de inversión colectiva nacionales o extranjeros (ETFs o Tracks no apalancados) que repliquen el desempeño de dichos mercados accionarios, o de índices accionarios listados y cotizados en el SIC de la BMV
- De manera complementaria podrá invertir en valores de deuda y de renta variable de mercados no emergentes. Así como de instrumentos de deuda de mercados emergentes y del nacional hasta por un 20%.
- Índice de referencia: MSCI Emerging Markets Index
- Podrá invertir hasta el 80% en acciones emitidas por sociedades del mismo grupo empresarial de PRINCIPAL.
- El Fondo podrá participar en las operaciones de préstamo de valores hasta por el 80%.

#### COMPOSICIÓN DE LA CARTERA DE INVERSIÓN

Principales inversiones al 31 de Diciembre de 2017

Emisora	Activo objeto de inversión - subyacente		Monto \$	%
	Nombre	Tipo		
TRAC Tit. ref. acciones extr.	EWY	ETFs	\$98,266,295	13.80%
TRAC Tit. ref. acciones extr.	EEM	ETFs	\$89,738,040	12.60%
TRAC Tit. ref. acciones extr.	MCHI	ETFs	\$87,601,690	12.30%
TRAC Tit. ref. acciones extr.	FXI	ETFs	\$87,572,532	12.30%
TRAC Tit. ref. acciones extr.	EWT	ETFs	\$77,292,422	10.86%
TRAC Tit. ref. acciones extr.	EWZ	ETFs	\$57,042,012	8.01%
TRAC Tit. ref. acciones extr.	EPI	ETFs	\$42,364,476	5.95%
TRAC Tit. ref. acciones extr.	ERUS	ETFs	\$42,084,399	5.91%
TRAC Tit. ref. acciones extr.	EWO	ETFs	\$19,836,062	2.79%
TRAC Tit. ref. acciones extr.	EWI	ETFs	\$15,572,597	2.19%
<b>Cartera Total</b>			<b>\$711,975,061</b>	<b>100%</b>

#### Composición de Cartera por Sector



**INFORMACIÓN SOBRE COMISIONES  
Y REMUNERACIONES**

Algunos prestadores de servicios pueden establecer acuerdos con la sociedad y ofrecerle descuentos por sus servicios. Para conocer de su existencia y el posible beneficio para usted, pregunte con su distribuidor.

El prospecto de información, contiene un mayor detalle de los conflictos de interés a los que pudiera estar sujeto.

Las comisiones por compra y venta de acciones, pueden disminuir el monto total de su inversión. Esto implica que usted recibiría un monto menor después de una operación. Lo anterior, junto con las comisiones pagadas por la sociedad, representa una reducción del rendimiento total que recibiría por su inversión en la sociedad.

Las comisiones por distribución de acciones pueden variar de distribuidor en distribuidor. Si quiere conocer la comisión específica consulte a su distribuidor.

Concepto	Serie "XC"		Serie más representativa "FC"	
	%	\$	%	\$
Incumplimiento plazo mínimo de permanencia	0.00%	\$0.00	0.00%	\$0.00
Incumplimiento saldo mínimo de inversión	0.00%	\$0.00	0.00%	\$0.00
Compra de acciones	0.00%	\$0.00	N/A	N/A
Venta de acciones	N/A	N/A	N/A	N/A
Servicio por Asesoría	0.00%	\$0.00	0.00%	\$0.00
Servicio de Custodia de acciones	0.00%	\$0.00	0.00%	\$0.00
Servicio de Administración de acciones	N/A	N/A	N/A	N/A
Otras	0.00%	\$0.00	0.00%	\$0.00
<b>Total</b>	<b>0.00%</b>	<b>\$0.00</b>	<b>0.00%</b>	<b>\$0.00</b>

Las cifras presentadas son un promedio de las comisiones cobradas por todas las distribuidoras. Se sugiere consultar con su distribuidor.

**Pagadas por la Sociedad de inversión**

Concepto	Serie "XC"		Serie más representativa "FC"	
	%	\$	%	\$
Administración de activos	2.35%	\$23.50	3.00%	\$30.00
Administración de activos / sobre desempeño	0.00%	\$0.00	0.00%	\$0.00
Distribución de acciones	0.00%	\$0.00	0.00%	\$0.00
Valuación de acciones	0.03%	\$0.30	0.03%	\$0.30
Depósito de acciones de la SI	0.00%	\$0.00	0.00%	\$0.00
Depósito de valores	N/A	N/A	N/A	N/A
Contabilidad	0.00%	\$0.00	0.00%	\$0.00
Otras	0.10%	\$1.00	0.10%	\$1.00
<b>Total</b>	<b>2.48%</b>	<b>\$24.80</b>	<b>3.13%</b>	<b>\$31.30</b>

\* Monto por cada \$1,000 pesos invertidos

**POLÍTICAS PARA LA COMPRA-VENTA DE ACCIONES**

Plazo mínimo de permanencia	No Aplica	Liquidez	Diaria
Recepción de órdenes	Todos los días hábiles.	Horario	De las 8:30 hrs. hasta las 13:30 hrs.
Ejecución de operaciones	Mismo día de la recepción de la orden.	Límites de recompra	100% de la tenencia individual, siempre y cuando el importe no exceda del 20% del total del fondo.
Liquidación de operaciones	48 horas después de la ejecución.	Diferencial *	En el último año no se ha aplicado

\* La sociedad de inversión ante condiciones desordenadas de mercado u operaciones inusuales, podrá aplicar a las operaciones de compraventa de sus acciones, un diferencial sobre el precio actualizado de valuación de dichas acciones, que haya determinado previamente, y conservarlo a favor de los inversionistas que permanecen en la sociedad.

**PRESTADORES DE SERVICIOS**

Operadora	Principal Fondos de Inversión, S.A. de C.V., Operadora de Fondos de Inversión, Principal Grupo Financiero
Distribuidora(s)	<ul style="list-style-type: none"> <li>- Principal Fondos de Inversión, S.A. de C.V., Operadora de Fondos de Inversión, Principal Grupo Financiero</li> <li>- Allianz-Fondika, S.A. de C.V. Soc. Dist. Integral de Acciones de Soc. de Inv.</li> <li>- Banca Mifel S.A. Institución de Banca Múltiple. Grupo Financiero Mifel.</li> <li>- Banco Credit Suisse México SA Inst. de Banca Múltiple. Grupo Financiero Credit Suisse</li> <li>- Banco del Bajío, S.A., Institución de Banca Múltiple</li> <li>- Banco Regional de Monterrey, S.A. Institución de Banca Múltiple</li> <li>- CI Casa de Bolsa S.A. de C.V.</li> <li>- Compass Investments de México S.A. de C.V. SOSI</li> <li>- Fondos Mexicanos S.A. de C.V.</li> <li>- Intercam Fondos de Inversión, S.A. de C.V. SOSI</li> <li>- Invermerica Distribuidora de Fondos S.A. de C.V. Soc. Dist. Int. de Acc. de Soc. de Inv.</li> <li>- J.P. Morgan Casa de Bolsa S.A. de C.V., J.P. Morgan Grupo Financiero</li> <li>- Más Fondos S.A. de C.V., Soc. Dist. Integral de Acciones de Soc. de Inv.</li> <li>- O'Rourke &amp; Asociados, S.A. de C.V.</li> <li>- Old Mutual Operadora de Fondos, S.A. de C.V. SOSI</li> <li>- Operadora Mifel S.A. de C.V. SOSI. Grupo Financiero Mifel</li> <li>- UBS Casa de Bolsa S.A. de C.V. UBS Grupo Financiero</li> <li>- Vector Casa de Bolsa, S.A. de C.V.</li> <li>- Zurich Fondos México, Soc. Dist. Integral de Acciones de Soc. de Inv. S.A de C.V.</li> <li>- MONEX Casa De Bolsa, S"A. De C.V., MONEX Grupo Financiero</li> </ul>
Valuadora	COVAF, S.A. de C.V.
Calificadora	No Aplica

**CENTRO DE ATENCIÓN INVERSIONISTAS**

**PÁGINA(S) ELECTRÓNICA(S)**

Contacto	servicioclientes@principal.com
Número telefónico	01-800-2774624725
Horario	9:00 a 18:00 hrs.

Operadora	<a href="http://www.principal.com.mx">www.principal.com.mx</a>
Distribuidora(s)	<a href="http://www.principal.com.mx">www.principal.com.mx</a> <a href="http://www.allianzfondika.com.mx">www.allianzfondika.com.mx</a> <a href="http://www.mifel.com.mx">www.mifel.com.mx</a> <a href="http://www.credit-suisse.com">www.credit-suisse.com</a> <a href="http://www.bancodelbajio.com.mx">www.bancodelbajio.com.mx</a> <a href="http://www.banregio.com.mx">www.banregio.com.mx</a> <a href="http://www.cicb.com.mx">www.cicb.com.mx</a> <a href="http://www.seicompass.com.mx">www.seicompass.com.mx</a> <a href="http://www.fondosmexicanos.com">www.fondosmexicanos.com</a> <a href="http://www.intercam.com.mx">www.intercam.com.mx</a> <a href="http://www.invermerica.com">www.invermerica.com</a> <a href="http://www.jpmorgan.com">www.jpmorgan.com</a> <a href="http://www.masfondos.com">www.masfondos.com</a> <a href="http://www.monex.com.mx">www.monex.com.mx</a> <a href="http://www.oafondos.com.mx">www.oafondos.com.mx</a> <a href="http://www.oldmutual.com.mx">www.oldmutual.com.mx</a> <a href="http://www.ubs.com.mx">www.ubs.com.mx</a> <a href="http://www.vector.com.mx">www.vector.com.mx</a> <a href="http://www.zurich.com.mx">www.zurich.com.mx</a>

**ADVERTENCIAS**

La sociedad de inversión no cuenta con garantía alguna del IPAB, ni de la sociedad operadora ni del Grupo Financiero al que, en su caso, esta última pertenezca. La inversión en la sociedad se encuentra respaldada hasta por el monto de su patrimonio.

La inscripción en el Registro Nacional de Valores tendrá efectos declarativos y no convalidan los actos jurídicos que sean nulos de conformidad con las leyes aplicables, ni implican certificación sobre la bondad de los valores inscritos en el mismo, o sobre la solvencia, liquidez o calidad crediticia de la sociedad de inversión.

Ningún intermediario financiero, apoderado para celebrar operaciones con el público, o cualquier otra persona, está autorizado para proporcionar información o hacer declaración alguna adicional al contenido del presente documento o el prospecto de información al público inversionista, por lo que deberán entenderse como no autorizadas por la sociedad.

Para mayor información, visite la página electrónica de nuestra operadora y/o distribuidora(s), donde podrá consultar el prospecto de información al público inversionista de la sociedad, así como la información actualizada sobre la cartera de inversiones de la sociedad.

El presente documento y el prospecto de información al público inversionista, son los únicos documentos de venta que reconoce la sociedad de inversión como válidos.