

DOCUMENTO CON INFORMACION CLAVE PARA LA INVERSION
GBM RETORNO ABSOLUTO, S.A. DE C.V., FONDO DE INVERSION DE RENTA VARIABLE

Tipo	Fondo de Inversión de Renta Variable	Series Accionarias	Posibles Adquirentes	Montos Mínimos de Inversión (\$)
Categoría RVDIS	Discrecional	Serie BO	Personas físicas con residencia fiscal en México	N/A
Clave de Pizarra	GBMPICT			
Fecha de Autorización	22 de enero de 2016			

Importante: El valor de un fondo de inversión, cualquiera que sea su política de inversión, está sujeta a la fluctuación de los mercados, por lo que el inversionista puede obtener ganancias y pérdidas.

Objetivo de Inversión:

Obtener un retorno anual absoluto neto de comisiones equivalente al rendimiento en dólares americanos ofrecido por la tasa Libor denominada en dólares americanos con vencimiento a tres meses más una sobretasa de 4 puntos porcentuales en un horizonte de inversión de al menos 3 años. Adicionalmente, el fondo buscará tener una selección de activos dinámica que ofrezca una estrategia de inversión de menor volatilidad que la observada en un portafolio meramente invertido en instrumentos de renta variable global. El horizonte de inversión recomendado es de más de tres años. Por su grado de especialización, este fondo se recomienda a inversionistas con amplios conocimientos financieros. Existe un nivel de riesgo alto de que la sociedad no cuente con los valores necesarios para recomprar las solicitudes de venta de los inversionistas.

Información Relevante: No se cuenta con información relevante. Los fondos de inversión no cuentan con asamblea de accionistas, consejo de administración o comisario: las funciones de la asamblea de accionistas, así como las actividades del consejo de administración están encomendadas a GBM Administradora de Activos, S.A. de C.V., Sociedad Operadora de Fondos de Inversión. La vigilancia del Fondo de inversión está asignada al contralor normativo de dicha sociedad operadora.

Valor en Riesgo (VaR) de la cartera de inversión respecto de sus activos netos: 5% con una probabilidad de 95% horizonte a 1 día.

La pérdida que en un escenario pesimista (5 en 100 veces) puede enfrentar el fondo de inversión en un lapso de un día, es de 50 pesos por cada 1000 invertidos. **(Este dato es solo una estimación, las expectativas de pérdida podrían ser mayores, incluso por el monto total de la inversión realizada. La información de valor en riesgo es válida únicamente en condiciones de mercado normales.)**

Desempeño histórico

Serie "BO": Índice de Referencia: FTSE All Shares Total Return Index

	Último Mes	Últimos 3 meses	Últimos 12 meses	Año 2015	Año 2016	Año 2017
<i>Rendimiento Bruto</i>	-1.895%	2.084%	0.383%	N/D	N/D	3.183%
<i>Rendimiento Neto</i>	-1.895%	2.084%	0.382%	N/D	N/D	3.179%
<i>Tasa libre de Riesgo CETES 28</i>	6.637%	6.537%	6.059%	2.347%	3.646%	5.933%
<i>Índice de Referencia FTSE</i>	-1.298%	1.179%	6.477%	-4.931%	14.426%	7.629%

El rendimiento neto es después de comisiones y el que obtuvo el inversionista en el período.

* La tasa libre de riesgo es una tasa que no incluye descuentos por comisiones o cualquier otro gasto.

El desempeño del fondo en el pasado, no necesariamente es indicativo del desempeño que tendrá en el futuro.

Régimen y política de inversión:

- El fondo seguirá una estrategia de inversión activa.
- La inversión en ETF's listados en el SIC referenciados a instrumentos de deuda entre 0% y el 100%; la inversión en Exchange Traded Funds (ETF's por sus siglas en inglés) y/o Títulos Referenciados a Acciones (Trackers o Trac's) listados en el SIC vinculados con el rendimiento de índices accionarios de renta variable cuyo subyacente se encuentre relacionado con la economía global, entre 0% y 80%; la inversión en acciones, entre 0% y 80%; la inversión en valores de fácil realización y/o con vencimiento menor a 3 meses mínimo 3%.
- El fondo seguirá una estrategia de análisis de factores macroeconómicos para entender el contexto económico global y con ello poder plantear y elegir de manera apropiada el tipo de activo objeto de inversión. De manera particular, se analizará el contexto económico para determinar el premio por riesgo asociado a cada clase de activo y con base en este cálculo poder establecer las estrategias y selección de activos que conformen el portafolio de inversión. Sin embargo, se reconoce que la relación existente entre diferentes clases de activos es dinámica y por tanto sujeta a cambios en el tiempo.

De esta manera, la identificación de la relación que prevalece entre los diferentes tipos de activos resulta de vital importancia para mejorar la diversificación de la cartera y con ello la relación de riesgo/rendimiento presente en la estrategia de inversión. El proceso de selección de activos comienza con el análisis del retorno observado en horizontes de largo plazo para cada uno de los tipos de activos objetos de inversión y fomentará la aplicación de un análisis estructural del entorno económico que, de manera enunciativa mas no limitativa, incluya tanto el estudio de tendencias demográficas, como el análisis de mejoras en las tasas de productividad y/o desempeño de las tasas de inflación dentro de un país o región.

La decisión y estrategia adoptadas tendrán como punto de partida estimados y posturas de riesgo controlado de tal forma que, bajo condiciones apropiadas, nos permitan incurrir en una mayor exposición hacia activos de mayor retorno esperado, mientras que bajo condiciones de incertidumbre y volatilidad nos dirijan hacia alternativas de inversión menos riesgosas y/o de protección de capital.

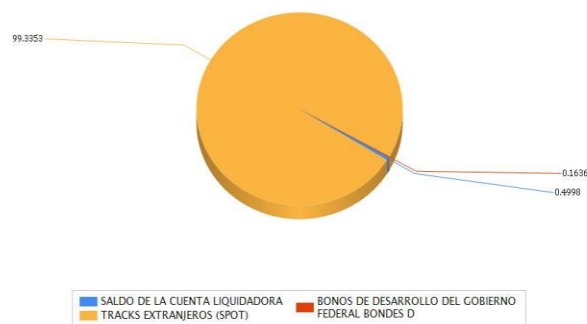
- Tomará como referencia para hacer comparaciones de rendimiento el FTSE All Shares Total Return Index (<http://www.ftse.com/products/indices/uk>), pero podrá alejarse de su base de referencia.
- No invertirá en acciones pertenecientes al mismo consorcio empresarial.
- Podrá celebrar operaciones de préstamo de valores, derivados y valores estructurados, pero no con valores respaldados por activos ni certificados bursátiles fiduciarios.

Composición de la cartera de inversión:

Principales inversiones al mes de enero 2018

Emisora	Archivo objeto de inversión subyacente		Monto (\$)	Porcentaje
	Nombre	Tipo		
FLOT	FLOT *	Variable	349,491,252.00	12.85
EZU	EZU *	Variable	212,989,304.00	7.83
BIL	BIL *	Deuda	172,640,483.00	6.35
KRE	KRE *	Variable	166,391,260.00	6.12
IEI	IEI *	Variable	162,243,461.00	5.97
VCR	VCR *	Variable	142,215,620.00	5.23
VGT	VGT *	Variable	138,781,028.00	5.10
MXII	MXI *	Variable	134,052,284.00	4.93
VWO	VWO *	Variable	133,386,617.00	4.91
XLE	XLE *	Variable	130,884,422.00	4.81
Cartera Total			1,743,075,731.00	64.10

Por sector de actividad económica



Comisiones y Remuneraciones por la prestación de servicios Pagadas por el cliente:				
	Serie "BO"		Serie "BO" (serie más representativa)	
Concepto	%	\$		
Compra de acciones (hasta el porcentaje por operación)	0.75%		0.75%	
Venta de acciones (hasta el porcentaje por operación)	0.75%		0.75%	

Pagadas por el fondo de inversión:				
	Serie "BO"		Serie "BO" (Serie más representativa)	
Concepto	%	\$	%	\$
Administración de activos	1.50800	1.25660	1.50800	1.25660
Administración de activos / sobre desempeño	N/A		N/A	
Distribución de acciones	70.00000	0.87960	70.00000	0.87960
Valuación de acciones	0.00030	0.00340	0.00030	0.00340
Depósito de acciones	N/A		N/A	
Depósito de activos objeto de inversión	0.00190	0.01930	0.00190	0.01930
Contabilidad	0.00037	0.00367	0.00037	0.00367
Otros*	0.08 - 0.10/0.00 01	0.00080	0.08 - 0.10/0.00 01	0.00080
Total		1.28377		1.28377

* Comisión por Intermediación/Proveeduría de Precios* Comisión por Intermediación/Proveeduría de Precios

* *Monto por cada \$1000 invertidos.*

Las comisiones por concepto de los servicios de distribución de acciones pueden variar de un distribuidor a otro, si quiere conocer la comisión específica consulte a su distribuidor.

Información sobre comisiones y remuneraciones

Las comisiones por compra y venta de acciones, pueden disminuir el monto total de su inversión. Esto implica que usted recibiría un monto menor después de una operación. Lo anterior, junto con las comisiones pagadas por el fondo, representa una reducción del rendimiento total que recibiría por su inversión en el fondo.

Las comisiones por distribución de acciones pueden variar de distribuidor en distribuidor. Si quiere conocer la comisión específica consulte a su distribuidor.

Algunos prestadores de servicios pueden establecer acuerdos con el fondo y ofrecerle descuentos por sus servicios. Para conocer de su existencia y el posible beneficio para usted, pregunte a su distribuidor.

El prospecto de información contiene un mayor detalle de los conflictos de interés a los que pudiera estar sujeto.

Políticas para la compra-venta de acciones			
Plazo mínimo de permanencia	N/A	Liquidez	Diaria
Recepción de órdenes	Todos los días hábiles.	Horario	8:45 – 13:45
Ejecución de operaciones	El mismo día de recepción de la solicitud.	Límites de recompra	10% del capital pagado del Fondo, una vez excedido este porcentaje se atenderán las recompras de manera equitativa sin distinguir su antigüedad, porcentaje de tenencia, ni cualquier otro factor que pueda implicar un tratamiento discriminatorio para algún inversionista.
Liquidación de operaciones	120 hr. a partir de la ejecución de las mismas.	Diferencia*	No se ha aplicado diferencial alguno en el último año.

El fondo de inversión ante condiciones desordenadas de mercado u operaciones inusuales, podrá aplicar a las operaciones de compraventa de sus acciones, un diferencial sobre el precio actualizado de valuación de dichas acciones, que haya determinado previamente, y conservarlo a favor de los inversionistas que permanecen en el fondo.

Prestadores de servicios	
Operadora	GBM ADMINISTRADORA DE ACTIVOS, S.A DE C.V. SOCIEDAD OPERADORA DE FONDOS DE INVERSIÓN
Distribuidoras	Integrales: GBM ADMINISTRADORA DE ACTIVOS, S.A. DE C.V. SOCIEDAD OPERADORA DE FONDOS DE INVERSION; GBM GRUPO BURSÁTIL MEXICANO, S.A. DE C.V. CASA DE BOLSA; ALLIANZ FONDIKA S.A. DE C.V.; BANCO ACTINVER SA IBM, GFA; BANCO CREDIT SUISSE (MEXICO), S.A.; ESTRUCTURADORES DEL MERCADO DE VALORES; MAS FONDOS S. A. DE C. V.; MONEX CASA DE BOLSA S. A DE C. V.; O ROURKE Y ASOCIADOS S.A. DE C.V.
Valuadora	Covaf, S.A. de C.V., Sociedad Valuadora de Acciones de Sociedades de Inversión
Institución calificadora de valores	N/A

Centro de atención al inversionista

Contacto	Centro de atención a clientes
Número Telefónico	01800-717-7480
Horario	8:45 – 13:45

Páginas electrónicas

Operadora	www.gbmfondos.com.mx
Distribuidora(s)	www.gbm.com.mx

Advertencias

El fondo de inversión no cuenta con garantía alguna del IPAB, ni de la sociedad operadora ni del Grupo Financiero al que, en su caso, ésta última pertenezca. La inversión en el fondo se encuentra respaldada hasta por el monto de su patrimonio.

La inscripción en el Registro Nacional de Valores tendrá efectos declarativos y no convalidan los actos jurídicos que sean nulos de conformidad con las leyes aplicables, ni implican certificación sobre la bondad de los valores inscritos en el mismo, o sobre la solvencia, liquidez o calidad crediticia del fondo de inversión.

Ningún intermediario financiero, apoderado para celebrar operaciones con el público, o cualquier otra persona, está autorizado para proporcionar información o hacer declaración alguna adicional al contenido del presente documento o el prospecto de información al público inversionista, por lo que deberán entenderse como no autorizadas por el fondo.

Para mayor información, visitar la página electrónica de nuestra operadora y/o distribuidora(s), donde podrá consultar el prospecto de información al público inversionista del fondo, así como la información actualizada sobre la cartera de inversión del fondo.

El presente documento y el prospecto de información al público inversionista son los únicos documentos de venta que reconoce el fondo de inversión como válidos.

DOCUMENTO CON INFORMACION CLAVE PARA LA INVERSION
GBM RETORNO ABSOLUTO, S.A. DE C.V., FONDO DE INVERSION DE RENTA VARIABLE

Tipo	Fondo de Inversión de Renta Variable	Series Accionarias	Posibles Adquirentes	Montos Mínimos de Inversión (\$)
Categoría RVDIS	Discrecional	Serie BM	Personas morales con residencia fiscal en México	N/A
Clave de Pizarra	GBMPICT			
Fecha de Autorización	22 de enero de 2016			

Importante: El valor de un fondo de inversión, cualquiera que sea su política de inversión, está sujeta a la fluctuación de los mercados, por lo que el inversionista puede obtener ganancias y pérdidas.

Objetivo de Inversión:

Obtener un retorno anual absoluto neto de comisiones equivalente al rendimiento en dólares americanos ofrecido por la tasa Libor denominada en dólares americanos con vencimiento a tres meses más una sobretasa de 4 puntos porcentuales en un horizonte de inversión de al menos 3 años. Adicionalmente, el fondo buscará tener una selección de activos dinámica que ofrezca una estrategia de inversión de menor volatilidad que la observada en un portafolio meramente invertido en instrumentos de renta variable global. El horizonte de inversión recomendado es de más de tres años. Por su grado de especialización, este fondo se recomienda a inversionistas con amplios conocimientos financieros. Existe un nivel de riesgo alto de que la sociedad no cuente con los valores necesarios para recomprar las solicitudes de venta de los inversionistas.

Información Relevante: No se cuenta con información relevante. Los fondos de inversión no cuentan con asamblea de accionistas, consejo de administración o comisario: las funciones de la asamblea de accionistas, así como las actividades del consejo de administración están encomendadas a GBM Administradora de Activos, S.A. de C.V., Sociedad Operadora de Fondos de Inversión. La vigilancia del Fondo de inversión está asignada al contralor normativo de dicha sociedad operadora.

Valor en Riesgo (VaR) de la cartera de inversión respecto de sus activos netos: 5% con una probabilidad de 95% horizonte a 1 día.
La pérdida que en un escenario pesimista (5 en 100 veces) puede enfrentar el fondo de inversión en un lapso de un día, es de 50 pesos por cada 1000 invertidos. **(Este dato es solo una estimación, las expectativas de pérdida podrían ser mayores, incluso por el monto total de la inversión realizada. La información de valor en riesgo es válida únicamente en condiciones de mercado normales.)**

Desempeño histórico

Serie "BM": Índice de Referencia: FTSE All Shares Total Return Index

	Último Mes	Últimos 3 meses	Últimos 12 meses	Año 2015	Año 2016	Año 2017
<i>Rendimiento Bruto</i>	-1.896%	2.136%	0.561%	N/D	N/D	3.367%
<i>Rendimiento Neto</i>	-1.897%	2.136%	0.561%	N/D	N/D	3.363%
<i>Tasa libre de Riesgo CETES 28</i>	6.637%	6.537%	6.059%	2.347%	3.646%	5.933%
<i>Índice de Referencia FTSE</i>	-1.298%	1.179%	6.477%	-4.931%	14.426%	7.629%

El rendimiento neto es después de comisiones y el que obtuvo el inversionista en el período.

* La tasa libre de riesgo es una tasa que no incluye descuentos por comisiones o cualquier otro gasto.

El desempeño del fondo en el pasado, no necesariamente es indicativo del desempeño que tendrá en el futuro.

Régimen y política de inversión:

- El fondo seguirá una estrategia de inversión activa.
- La inversión en ETF's listados en el SIC referenciados a instrumentos de deuda entre 0% y el 100%; la inversión en Exchange Traded Funds (ETF's por sus siglas en inglés) y/o Títulos Referenciados a Acciones (Trackers o Trac's) listados en el SIC vinculados con el rendimiento de índices accionarios de renta variable cuyo subyacente se encuentre relacionado con la economía global, entre 0% y 80%; la inversión en acciones, entre 0% y 80%; la inversión en valores de fácil realización y/o con vencimiento menor a 3 meses mínimo 3%.
- El fondo seguirá una estrategia de análisis de factores macroeconómicos para entender el contexto económico global y con ello poder plantear y elegir de manera apropiada el tipo de activo objeto de inversión. De manera particular, se analizará el contexto económico para determinar el premio por riesgo asociado a cada clase de activo y con base en este cálculo poder establecer las estrategias y selección de activos que conformen el portafolio de inversión. Sin embargo, se reconoce que la relación existente entre diferentes clases de activos es dinámica y por tanto sujeta a cambios en el tiempo.

De esta manera, la identificación de la relación que prevalece entre los diferentes tipos de activos resulta de vital importancia para mejorar la diversificación de la cartera y con ello la relación de riesgo/rendimiento presente en la estrategia de inversión. El proceso de selección de activos comienza con el análisis del retorno observado en horizontes de largo plazo para cada uno de los tipos de activos objetos de inversión y fomentará la aplicación de un análisis estructural del entorno económico que, de manera enunciativa mas no limitativa, incluya tanto el estudio de tendencias demográficas, como el análisis de mejoras en las tasas de productividad y/o desempeño de las tasas de inflación dentro de un país o región.

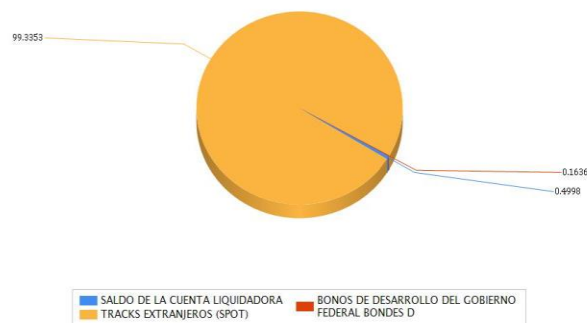
- La decisión y estrategia adoptadas tendrán como punto de partida estimados y posturas de riesgo controlado de tal forma que, bajo condiciones apropiadas, nos permitan incurrir en una mayor exposición hacia activos de mayor retorno esperado, mientras que bajo condiciones de incertidumbre y volatilidad nos dirijan hacia alternativas de inversión menos riesgosas y/o de protección de capital.
- Tomará como referencia para hacer comparaciones de rendimiento el FTSE All Shares Total Return Index (<http://www.ftse.com/products/indices/uk>) , pero podrá alejarse de su base de referencia.
- No invertirá en acciones pertenecientes al mismo consorcio empresarial.
- Podrá celebrar operaciones de préstamo de valores, derivados y valores estructurados, pero no con valores respaldados por activos ni certificados bursátiles fiduciarios.

Composición de la cartera de inversión:

Principales inversiones al mes de enero 2018

Emisora	Archivo objeto de inversión subyacente		Monto (\$)	Porcentaje
	Nombre	Tipo		
FLOT	FLOT *	Variable	349,491,252.00	12.85
EZU	EZU *	Variable	212,989,304.00	7.83
BIL	BIL *	Deuda	172,640,483.00	6.35
KRE	KRE *	Variable	166,391,260.00	6.12
IEI	IEI *	Variable	162,243,461.00	5.97
VCR	VCR *	Variable	142,215,620.00	5.23
VGT	VGT *	Variable	138,781,028.00	5.10
MXII	MXI *	Variable	134,052,284.00	4.93
VWO	VWO *	Variable	133,386,617.00	4.91
XLE	XLE *	Variable	130,884,422.00	4.81
Cartera Total			1,743,075,731.00	64.10

Por sector de actividad económica



Comisiones y Remuneraciones por la prestación de servicios

Pagadas por el cliente:

	Serie "BM"		Serie "BO" (serie más representativa)	
Concepto	%	\$		
Compra de acciones (hasta el porcentaje por operación)	0.75%		0.75%	
Venta de acciones (hasta el porcentaje por operación)	0.75%		0.75%	

Pagadas por el fondo de inversión:

	Serie "BM"		Serie "BO" (Serie más representativa)	
Concepto	%	\$	%	\$
Administración de activos	1.50800	1.25660	1.50800	1.25660
Administración de activos / sobre desempeño	N/A		N/A	
Distribución de acciones	70.00000	0.87960	70.00000	0.87960
Valuación de acciones	0.00030	0.00340	0.00030	0.00340
Depósito de acciones	N/A		N/A	
Depósito de activos objeto de inversión	0.00190	0.01930	0.00190	0.01930
Contabilidad	0.00037	0.00367	0.00037	0.00367
Otros*	0.08 - 0.10/0.00 01	0.00080	0.08 - 0.10/0.00 01	0.00080
Total		1.28377		1.28377

* Comisión por Intermediación/Proveeduría de Precios

* Monto por cada \$1000 invertidos.

Las comisiones por concepto de los servicios de distribución de acciones pueden variar de un distribuidor a otro, si quiere conocer la comisión específica consulte a su distribuidor.

Información sobre comisiones y remuneraciones

Las comisiones por compra y venta de acciones, pueden disminuir el monto total de su inversión. Esto implica que usted recibiría un monto menor después de una operación. Lo anterior, junto con las comisiones pagadas por el fondo, representa una reducción del rendimiento total que recibiría por su inversión en el fondo.

Las comisiones por distribución de acciones pueden variar de distribuidor en distribuidor. Si quiere conocer la comisión específica consulte a su distribuidor.

Algunos prestadores de servicios pueden establecer acuerdos con el fondo y ofrecerle descuentos por sus servicios. Para conocer de su existencia y el posible beneficio para usted, pregunte a su distribuidor.

El prospecto de información contiene un mayor detalle de los conflictos de interés a los que pudiera estar sujeto.

Políticas para la compra-venta de acciones

Plazo mínimo de permanencia	N/A	Liquidez	Diaria
Recepción de órdenes	Todos los días hábiles.	Horario	8:45 – 13:45
Ejecución de operaciones	El mismo día de recepción de la solicitud.	Límites de recompra	10% del capital pagado del Fondo, una vez excedido este porcentaje se atenderán las recompras de manera equitativa sin distinguir su antigüedad, porcentaje de tenencia, ni cualquier otro factor que pueda implicar un tratamiento discriminatorio para algún inversionista.
Liquidación de operaciones	120 hr. a partir de la ejecución de las mismas.	Diferencia*	No se ha aplicado diferencial alguno en el último año.

El fondo de inversión ante condiciones desordenadas de mercado u operaciones inusuales, podrá aplicar a las operaciones de compraventa de sus acciones, un diferencial sobre el precio actualizado de valuación de dichas acciones, que haya determinado previamente, y conservarlo a favor de los inversionistas que permanecen en el fondo.

Prestadores de servicios

Operadora	GBM ADMINISTRADORA DE ACTIVOS, S.A DE C.V. SOCIEDAD OPERADORA DE FONDOS DE INVERSIÓN
Distribuidoras	Integrales: GBM ADMINISTRADORA DE ACTIVOS, S.A. DE C.V. SOCIEDAD OPERADORA DE FONDOS DE INVERSION; GBM GRUPO BURSÁTIL MEXICANO, S.A. DE C.V. CASA DE BOLSA
Valuadora	Covaf, S.A. de C.V., Sociedad Valuadora de Acciones de Sociedades de Inversión
Institución calificadoradora de valores	N/A

Centro de atención al inversionista

Contacto	Centro de atención a clientes
Número Telefónico	01800-717-7480
Horario	8:45 – 13:45

Páginas electrónicas

Operadora	www.gbmfondos.com.mx
Distribuidora(s)	www.gbm.com.mx

Advertencias

El fondo de inversión no cuenta con garantía alguna del IPAB, ni de la sociedad operadora ni del Grupo Financiero al que, en su caso, ésta última pertenezca. La inversión en el fondo se encuentra respaldada hasta por el monto de su patrimonio.

La inscripción en el Registro Nacional de Valores tendrá efectos declarativos y no convalidan los actos jurídicos que sean nulos de conformidad con las leyes aplicables, ni implican certificación sobre la bondad de los valores inscritos en el mismo, o sobre la solvencia, liquidez o calidad crediticia del fondo de inversión.

Ningún intermediario financiero, apoderado para celebrar operaciones con el público, o cualquier otra persona, está autorizado para proporcionar información o hacer declaración alguna adicional al contenido del presente documento o el prospecto de información al público inversionista, por lo que deberán entenderse como no autorizadas por el fondo.

Para mayor información, visitar la página electrónica de nuestra operadora y/o distribuidora(s), donde podrá consultar el prospecto de información al público inversionista del fondo, así como la información actualizada sobre la cartera de inversión del fondo.

El presente documento y el prospecto de información al público inversionista son los únicos documentos de venta que reconoce el fondo de inversión como válidos.

DOCUMENTO CON INFORMACION CLAVE PARA LA INVERSION

GBM RETORNO ABSOLUTO, S.A. DE C.V., FONDO DE INVERSION DE RENTA VARIABLE

Tipo	Fondo de Inversión de Renta Variable	Series Accionarias	Posibles Adquirentes	Montos Mínimos de Inversión (\$)
Categoría RVDIS	Discrecional	Serie BE	Personas morales exentas	N/A
Clave de Pizarra	GBMPICT			
Fecha de Autorización	22 de enero de 2016			

Importante: El valor de un fondo de inversión, cualquiera que sea su política de inversión, está sujeta a la fluctuación de los mercados, por lo que el inversionista puede obtener ganancias y pérdidas.

Objetivo de Inversión:
Obtener un retorno anual absoluto neto de comisiones equivalente al rendimiento en dólares americanos ofrecido por la tasa Libor denominada en dólares americanos con vencimiento a tres meses más una sobretasa de 4 puntos porcentuales en un horizonte de inversión de al menos 3 años. Adicionalmente, el fondo buscará tener una selección de activos dinámica que ofrezca una estrategia de inversión de menor volatilidad que la observada en un portafolio meramente invertido en instrumentos de renta variable global. El horizonte de inversión recomendado es de más de tres años. Por su grado de especialización, este fondo se recomienda a inversionistas con amplios conocimientos financieros. Existe un nivel de riesgo alto de que la sociedad no cuente con los valores necesarios para recomprar las solicitudes de venta de los inversionistas.

Información Relevante: No se cuenta con información relevante. Los fondos de inversión no cuentan con asamblea de accionistas, consejo de administración o comisario: las funciones de la asamblea de accionistas, así como las actividades del consejo de administración están encomendadas a GBM Administradora de Activos, S.A. de C.V., Sociedad Operadora de Fondos de Inversión. La vigilancia del Fondo de inversión está asignada al contralor normativo de dicha sociedad operadora.

Valor en Riesgo (VaR) de la cartera de inversión respecto de sus activos netos:
5% con una probabilidad de 95% horizonte a 1 día.
La pérdida que en un escenario pesimista (5 en 100 veces) puede enfrentar el fondo de inversión en un lapso de un día, es de 50 pesos por cada 1000 invertidos. **(Este dato es solo una estimación, las expectativas de pérdida podrían ser mayores, incluso por el monto total de la inversión realizada. La información de valor en riesgo es válida únicamente en condiciones de mercado normales.)**

Desempeño histórico
Serie "BE": Índice de Referencia: FTSE All Shares Total Return Index

	Ultimo Mes	Últimos 3 meses	Últimos 12 meses	Año 2015	Año 2016	Año 2017
Rendimiento Bruto	-1.896%	2.137%	0.564%	N/D	N/D	3.367%
Rendimiento Neto	-1.896%	2.137%	0.564%	N/D	N/D	3.367%
Tasa libre de Riesgo CETES 28	6.637%	6.537%	6.059%	2.347%	3.646%	5.933%
Indice de Referencia FTSE	-1.298%	1.179%	6.477%	-4.931%	14.426%	7.629%

El rendimiento neto es después de comisiones y el que obtuvo el inversionista en el período.

* La tasa libre de riesgo es una tasa que no incluye descuentos por comisiones o cualquier otro gasto.

El desempeño del fondo en el pasado, no necesariamente es indicativo del desempeño que tendrá en el futuro.

Régimen y política de inversión:

a) El fondo seguirá una estrategia de inversión activa.

b) La inversión en ETF's listados en el SIC referenciados a instrumentos de deuda entre 0% y el 100%; la inversión en Exchange Traded Funds (ETF's por sus siglas en inglés) y/o Títulos Referenciados a Acciones (Trackers o Trac's) listados en el SIC vinculados con el rendimiento de índices accionarios de renta variable cuyo subyacente se encuentre relacionado con la economía global, entre 0% y 80%; la inversión en acciones, entre 0% y 80%; la inversión en valores de fácil realización y/o con vencimiento menor a 3 meses mínimo 3%.

c) El fondo seguirá una estrategia de análisis de factores macroeconómicos para entender el contexto económico global y con ello poder plantear y elegir de manera apropiada el tipo de activo objeto de inversión. De manera particular, se analizará el contexto económico para determinar el premio por riesgo asociado a cada clase de activo y con base en este cálculo poder establecer las estrategias y selección de activos que conformen el portafolio de inversión. Sin embargo, se reconoce que la relación existente entre diferentes clases de activos es dinámica y por tanto sujeta a cambios en el tiempo.

De esta manera, la identificación de la relación que prevalece entre los diferentes tipos de activos resulta de vital importancia para mejorar la diversificación de la cartera y con ello la relación de riesgo/rendimiento presente en la estrategia de inversión. El proceso de selección de activos comienza con el análisis del retorno observado en horizontes de largo plazo para cada uno de los tipos de activos objetos de inversión y fomentará la aplicación de un análisis estructural del entorno económico que, de manera enunciativa mas no limitativa, incluya tanto el estudio de tendencias demográficas, como el análisis de mejoras en las tasas de productividad y/o desempeño de las tasas de inflación dentro de un país o región.

La decisión y estrategia adoptadas tendrán como punto de partida estimados y posturas de riesgo controlado de tal forma que, bajo condiciones apropiadas, nos permitan incurrir en una mayor exposición hacia activos de mayor retorno esperado, mientras que bajo condiciones de incertidumbre y volatilidad nos dirijan hacia alternativas de inversión menos riesgosas y/o de protección de capital.

d) Tomará como referencia para hacer comparaciones de rendimiento el FTSE All Shares Total Return Index (<http://www.ftse.com/products/indices/uk>) , pero podrá alejarse de su base de referencia.

e) No invertirá en acciones pertenecientes al mismo consorcio empresarial.

f) Podrá celebrar operaciones de préstamo de valores, derivados y valores estructurados, pero no con valores respaldados por activos ni certificados bursátiles fiduciarios.

Composición de la cartera de inversión:
Principales inversiones al mes de enero 2018

Emisora	Archivo objeto de inversión subyacente		Monto (\$)	Porcentaje
	Nombre	Tipo		
FLOT	FLOT *	Variable	349,491,252.00	12.85
EZU	EZU *	Variable	212,989,304.00	7.83
BIL	BIL *	Deuda	172,640,483.00	6.35
KRE	KRE *	Variable	166,391,260.00	6.12
IEI	IEI *	Variable	162,243,461.00	5.97
VCR	VCR *	Variable	142,215,620.00	5.23
VGT	VGT *	Variable	138,781,028.00	5.10
MXII	MXI *	Variable	134,052,284.00	4.93
VWO	VWO *	Variable	133,386,617.00	4.91
XLE	XLE *	Variable	130,884,422.00	4.81
Cartera Total			1,743,075,731.00	64.10

Por sector de actividad económica

Saldo de la Cuenta Liquidadora	99.3353%
Bonos de Desarrollo del Gobierno Federal	0.1636%
Tracks Extranjeros (Spot)	0.4998%

Comisiones y Remuneraciones por la prestación de servicios

Pagadas por el cliente:

	Serie "BE"		Serie "BO" (serie más representativa)	
Concepto	%	\$		
Compra de acciones (hasta el porcentaje por operación)	0.75%		0.75%	
Venta de acciones (hasta el porcentaje por operación)	0.75%		0.75%	

Pagadas por el fondo de inversión:

	Serie "BE"		Serie "BO" (Serie más representativa)	
Concepto	%	\$	%	\$
Administración de activos	1.50800	1.25660	1.50800	1.25660
Administración de activos / sobre desempeño	N/A		N/A	
Distribución de acciones	70.00000	0.87960	70.00000	0.87960
Valuación de acciones	0.00030	0.00340	0.00030	0.00340
Depósito de acciones	N/A		N/A	
Depósito de activos objeto de inversión	0.00190	0.01930	0.00190	0.01930
Contabilidad	0.00037	0.00367	0.00037	0.00367
Otros*	0.08 - 0.10/0.00 01	0.00080	0.08 - 0.10/0.00 01	0.00080
Total		1.28377		1.28377

* Comisión por Intermediación/Proveeduría de Precios

* Comisión por Intermediación/Proveeduría de Precios

* Monto por cada \$1000 invertidos.

Las comisiones por concepto de los servicios de distribución de acciones pueden variar de un distribuidor a otro, si quiere conocer la comisión específica consulte a su distribuidor.

Información sobre comisiones y remuneraciones

Las comisiones por compra y venta de acciones, pueden disminuir el monto total de su inversión. Esto implica que usted recibiría un monto menor después de una operación. Lo anterior, junto con las comisiones pagadas por el fondo, representa una reducción del rendimiento total que recibiría por su inversión en el fondo.

Las comisiones por distribución de acciones pueden variar de distribuidor en distribuidor. Si quiere conocer la comisión específica consulte a su distribuidor.

Algunos prestadores de servicios pueden establecer acuerdos con el fondo y ofrecerle descuentos por sus servicios. Para conocer de su existencia y el posible beneficio para usted, pregunte a su distribuidor.

El prospecto de información contiene un mayor detalle de los conflictos de interés a los que pudiera estar sujeto.

Políticas para la compra-venta de acciones			
Plazo mínimo de permanencia	N/A	Liquidez	Diaria
Recepción de órdenes	Todos los días hábiles.	Horario	8:45 – 13:45
Ejecución de operaciones	El mismo día de recepción de la solicitud.	Límites de recompra	10% del capital pagado del Fondo, una vez excedido este porcentaje se atenderán las recompras de manera equitativa sin distinguir su antigüedad, porcentaje de tenencia, ni cualquier otro factor que pueda implicar un tratamiento discriminatorio para algún inversionista.
Liquidación de operaciones	120 hr. a partir de la ejecución de las mismas.	Diferencia*	No se ha aplicado diferencial alguno en el último año.

El fondo de inversión ante condiciones desordenadas de mercado u operaciones inusuales, podrá aplicar a las operaciones de compraventa de sus acciones, un diferencial sobre el precio actualizado de valuación de dichas acciones, que haya determinado previamente, y conservarlo a favor de los inversionistas que permanecen en el fondo.

Prestadores de servicios		Advertencias	
Operadora	GBM ADMINISTRADORA DE ACTIVOS, S.A DE C.V. SOCIEDAD OPERADORA DE FONDOS DE INVERSIÓN	<p>El fondo de inversión no cuenta con garantía alguna del IPAB, ni de la sociedad operadora ni del Grupo Financiero al que, en su caso, ésta última pertenezca. La inversión en el fondo se encuentra respaldada hasta por el monto de su patrimonio.</p> <p>La inscripción en el Registro Nacional de Valores tendrá efectos declarativos y no convalidan los actos jurídicos que sean nulos de conformidad con las leyes aplicables, ni implican certificación sobre la bondad de los valores inscritos en el mismo, o sobre la solvencia, liquidez o calidad crediticia del fondo de inversión.</p> <p>Ningún intermediario financiero, apoderado para celebrar operaciones con el público, o cualquier otra persona, está autorizado para proporcionar información o hacer declaración alguna adicional al contenido del presente documento o el prospecto de información al público inversionista, por lo que deberán entenderse como no autorizadas por el fondo.</p> <p>Para mayor información, visitar la página electrónica de nuestra operadora y/o distribuidora(s), donde podrá consultar el prospecto de información al público inversionista del fondo, así como la información actualizada sobre la cartera de inversión del fondo.</p> <p>El presente documento y el prospecto de información al público inversionista son los únicos documentos de venta que reconoce el fondo de inversión como válidos.</p>	
Distribuidoras	Integrales: GBM ADMINISTRADORA DE ACTIVOS, S.A. DE C.V. SOCIEDAD OPERADORA DE FONDOS DE INVERSION; GBM GRUPO BURSÁTIL MEXICANO, S.A. DE C.V. CASA DE BOLSA; MONEX CASA DE BOLSA S. A DE C. V.		
Valuadora	Covaf, S.A. de C.V., Sociedad Valuadora de Acciones de Sociedades de Inversión		
Institución calificadora de valores	N/A		
Centro de atención al inversionista			
Contacto	Centro de atención a clientes		
Número Telefónico	01800-717-7480		
Horario	8:45 – 13:45		
Páginas electrónicas			
Operadora	www.gbmfondos.com.mx		
Distribuidora(s)	www.gbm.com.mx		

DOCUMENTO CON INFORMACION CLAVE PARA LA INVERSION
GBM RETORNO ABSOLUTO, S.A. DE C.V., FONDO DE INVERSION DE RENTA VARIABLE

Tipo	Fondo de Inversión de Renta Variable	Serie Accionarias	Posibles Adquirentes	Montos Mínimos de Inversión (\$)
Categoría RVDIS	Discrecional	Serie BX	Personas físicas y morales con residencia fiscal distinta a México	N/A
Clave de Pizarra	GBMPICT			
Fecha de Autorización	22 de enero de 2016			

Importante: El valor de un fondo de inversión, cualquiera que sea su política de inversión, está sujeta a la fluctuación de los mercados, por lo que el inversionista puede obtener ganancias y pérdidas.

Objetivo de Inversión:

Obtener un retorno anual absoluto neto de comisiones equivalente al rendimiento en dólares americanos ofrecido por la tasa Libor denominada en dólares americanos con vencimiento a tres meses más una sobretasa de 4 puntos porcentuales en un horizonte de inversión de al menos 3 años. Adicionalmente, el fondo buscará tener una selección de activos dinámica que ofrezca una estrategia de inversión de menor volatilidad que la observada en un portafolio meramente invertido en instrumentos de renta variable global. El horizonte de inversión recomendado es de más de tres años. Por su grado de especialización, este fondo se recomienda a inversionistas con amplios conocimientos financieros. Existe un nivel de riesgo alto de que la sociedad no cuente con los valores necesarios para recomprar las solicitudes de venta de los inversionistas.

Información Relevante: No se cuenta con información relevante. Los fondos de inversión no cuentan con asamblea de accionistas, consejo de administración o comisario: las funciones de la asamblea de accionistas, así como las actividades del consejo de administración están encomendadas a GBM Administradora de Activos, S.A. de C.V., Sociedad Operadora de Fondos de Inversión. La vigilancia del Fondo de inversión está asignada al contralor normativo de dicha sociedad operadora.

Valor en Riesgo (VaR) de la cartera de inversión respecto de sus activos netos: 5% con una probabilidad de 95% horizonte a 1 día.
La pérdida que en un escenario pesimista (5 en 100 veces) puede enfrentar el fondo de inversión en un lapso de un día, es de 50 pesos por cada 1000 invertidos. **(Este dato es solo una estimación, las expectativas de pérdida podrían ser mayores, incluso por el monto total de la inversión realizada. La información de valor en riesgo es válida únicamente en condiciones de mercado normales.)**

Desempeño histórico

Serie "BX": Índice de Referencia: FTSE All Shares Total Return Index

	Último Mes	Últimos 3 meses	Últimos 12 meses	Año 2015	Año 2016	Año 2017
Rendimiento Bruto	N/D	N/D	N/D	N/D	N/D	N/D
Rendimiento Neto	N/D	N/D	N/D	N/D	N/D	N/D
Tasa libre de Riesgo CETES 28	6.637%	6.537%	6.059%	2.347%	3.646%	5.933%
Índice de Referencia FTSE	-1.298%	1.179%	6.477%	-4.931%	14.426%	7.629%

El rendimiento neto es después de comisiones y el que obtuvo el inversionista en el período.

* La tasa libre de riesgo es una tasa que no incluye descuentos por comisiones o cualquier otro gasto.

El desempeño del fondo en el pasado, no necesariamente es indicativo del desempeño que tendrá en el futuro.

Régimen y política de inversión:

- El fondo seguirá una estrategia de inversión activa.
- La inversión en ETF's listados en el SIC referenciados a instrumentos de deuda entre 0% y el 100%; la inversión en Exchange Traded Funds (ETF's por sus siglas en inglés) y/o Títulos Referenciados a Acciones (Trackers o Trac's) listados en el SIC vinculados con el rendimiento de índices accionarios de renta variable cuyo subyacente se encuentre relacionado con la economía global, entre 0% y 80%; la inversión en acciones, entre 0% y 80%;; la inversión en valores de fácil realización y/o con vencimiento menor a 3 meses mínimo 3%.
- El fondo seguirá una estrategia de análisis de factores macroeconómicos para entender el contexto económico global y con ello poder plantear y elegir de manera apropiada el tipo de activo objeto de inversión. De manera particular, se analizará el contexto económico para determinar el premio por riesgo asociado a cada clase de activo y con base en este cálculo poder establecer las estrategias y selección de activos que conformen el portafolio de inversión. Sin embargo, se reconoce que la relación existente entre diferentes clases de activos es dinámica y por tanto sujeta a cambios en el tiempo.

De esta manera, la identificación de la relación que prevalece entre los diferentes tipos de activos resulta de vital importancia para mejorar la diversificación de la cartera y con ello la relación de riesgo/rendimiento presente en la estrategia de inversión. El proceso de selección de activos comienza con el análisis del retorno observado en horizontes de largo plazo para cada uno de los tipos de activos objetos de inversión y fomentará la aplicación de un análisis estructural del entorno económico que, de manera enunciativa mas no limitativa, incluya tanto el estudio de tendencias demográficas, como el análisis de mejoras en las tasas de productividad y/o desempeño de las tasas de inflación dentro de un país o región.

La decisión y estrategia adoptadas tendrán como punto de partida estimados y posturas de riesgo controlado de tal forma que, bajo condiciones apropiadas, nos permitan incurrir en una mayor exposición hacia activos de mayor retorno esperado, mientras que bajo condiciones de incertidumbre y volatilidad nos dirijan hacia alternativas de inversión menos riesgosas y/o de protección de capital.

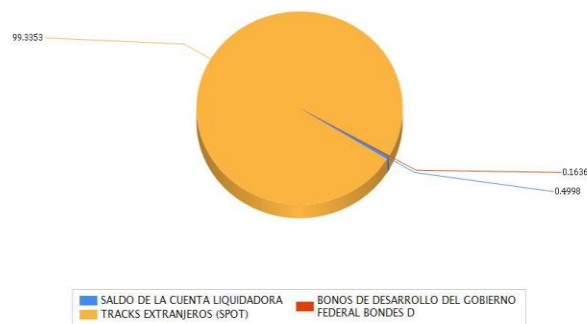
- Tomará como referencia para hacer comparaciones de rendimiento el FTSE All Shares Total Return Index (<http://www.ftse.com/products/indices/uk>) , pero podrá alejarse de su base de referencia.
- No invertirá en acciones pertenecientes al mismo consorcio empresarial.
- Podrá celebrar operaciones de préstamo de valores, derivados y valores estructurados, pero no con valores respaldados por activos ni certificados bursátiles fiduciarios.

Composición de la cartera de inversión:

Principales inversiones al mes de enero 2018

Emisora	Archivo objeto de inversión subyacente		Monto (\$)	Porcentaje
	Nombre	Tipo		
FLOT	FLOT *	Variable	349,491,252.00	12.85
EZU	EZU *	Variable	212,989,304.00	7.83
BIL	BIL *	Deuda	172,640,483.00	6.35
KRE	KRE *	Variable	166,391,260.00	6.12
IEI	IEI *	Variable	162,243,461.00	5.97
VCR	VCR *	Variable	142,215,620.00	5.23
VGT	VGT *	Variable	138,781,028.00	5.10
MXII	MXI *	Variable	134,052,284.00	4.93
VWO	VWO *	Variable	133,386,617.00	4.91
XLE	XLE *	Variable	130,884,422.00	4.81
Cartera Total			1,743,075,731.00	64.10

Por sector de actividad económica



DOCUMENTO CON INFORMACION CLAVE PARA LA INVERSION
GBM RETORNO ABSOLUTO, S.A. DE C.V., FONDO DE INVERSION DE RENTA VARIABLE

Tipo	Fondo de Inversión de Renta Variable	Series Accionarias	Posibles Adquirentes	Montos Mínimos de Inversión (\$)
Categoría RVDIS	Discrecional	Serie BH	Fondos y cajas de ahorro	N/A
Clave de Pizarra	GBMPICT			
Fecha de Autorización	22 de enero de 2016			

Importante: El valor de un fondo de inversión, cualquiera que sea su política de inversión, está sujeta a la fluctuación de los mercados, por lo que el inversionista puede obtener ganancias y pérdidas.

Objetivo de Inversión:

Obtener un retorno anual absoluto neto de comisiones equivalente al rendimiento en dólares americanos ofrecido por la tasa Libor denominada en dólares americanos con vencimiento a tres meses más una sobretasa de 4 puntos porcentuales en un horizonte de inversión de al menos 3 años. Adicionalmente, el fondo buscará tener una selección de activos dinámica que ofrezca una estrategia de inversión de menor volatilidad que la observada en un portafolio meramente invertido en instrumentos de renta variable global. El horizonte de inversión recomendado es de más de tres años. Existe un nivel de riesgo alto de que la sociedad no cuente con los valores necesarios para recomprar las solicitudes de venta de los inversionistas.

Información Relevante: No se cuenta con información relevante. Los fondos de inversión no cuentan con asamblea de accionistas, consejo de administración o comisario: las funciones de la asamblea de accionistas, así como las actividades del consejo de administración están encomendadas a GBM Administradora de Activos, S.A. de C.V., Sociedad Operadora de Fondos de Inversión. La vigilancia del Fondo de inversión está asignada al contralor normativo de dicha sociedad operadora.

Valor en Riesgo (VaR) de la cartera de inversión respecto de sus activos netos: 5% con una probabilidad de 95% horizonte a 1 día.

La pérdida que en un escenario pesimista (5 en 100 veces) puede enfrentar el fondo de inversión en un lapso de un día, es de 50 pesos por cada 1000 invertidos. **(Este dato es solo una estimación, las expectativas de pérdida podrían ser mayores, incluso por el monto total de la inversión realizada. La información de valor en riesgo es válida únicamente en condiciones de mercado normales.)**

Desempeño histórico

Serie "BH": Índice de Referencia: FTSE All Shares Total Return Index

	Último Mes	Últimos 3 meses	Últimos 12 meses	Año 2015	Año 2016	Año 2017
<i>Rendimiento Bruto</i>	N/D	N/D	N/D	N/D	N/D	N/D
<i>Rendimiento Neto</i>	N/D	N/D	N/D	N/D	N/D	N/D
<i>Tasa libre de Riesgo CETES 28</i>	6.637%	6.537%	6.059%	2.347%	3.646%	5.933%
<i>Índice de Referencia FTSE</i>	1.298%	1.179%	6.477%	4.931%	14.426%	7.629%

El rendimiento neto es después de comisiones y el que obtuvo el inversionista en el período.

** La tasa libre de riesgo es una tasa que no incluye descuentos por comisiones o cualquier otro gasto.*

El desempeño del fondo en el pasado, no necesariamente es indicativo del desempeño que tendrá en el futuro.

Régimen y política de inversión:

- El fondo seguirá una estrategia de inversión activa.
- La inversión en ETF's listados en el SIC referenciados a instrumentos de deuda entre 0% y el 100%; la inversión en Exchange Traded Funds (ETF's por sus siglas en inglés) y/o Títulos Referenciados a Acciones (Trackers o Trac's) listados en el SIC vinculados con el rendimiento de índices accionarios de renta variable cuyo subyacente se encuentre relacionado con la economía global, entre 0% y 80%; la inversión en acciones, entre 0% y 80%; la inversión en valores de fácil realización y/o con vencimiento menor a 3 meses mínimo 3%.
- El fondo seguirá una estrategia de análisis de factores macroeconómicos para entender el contexto económico global y con ello poder plantear y elegir de manera apropiada el tipo de activo objeto de inversión. De manera particular, se analizará el contexto económico para determinar el premio por riesgo asociado a cada clase de activo y con base en este cálculo poder establecer las estrategias y selección de activos que conformen el portafolio de inversión. Sin embargo, se reconoce que la relación existente entre diferentes clases de activos es dinámica y por tanto sujeta a cambios en el tiempo.

De esta manera, la identificación de la relación que prevalece entre los diferentes tipos de activos resulta de vital importancia para mejorar la diversificación de la cartera y con ello la relación de riesgo/rendimiento presente en la estrategia de inversión. El proceso de selección de activos comienza con el análisis del retorno observado en horizontes de largo plazo para cada uno de los tipos de activos objetos de inversión y fomentará la aplicación de un análisis estructural del entorno económico que, de manera enunciativa mas no limitativa, incluya tanto el estudio de tendencias demográficas, como el análisis de mejoras en las tasas de productividad y/o desempeño de las tasas de inflación dentro de un país o región.

La decisión y estrategia adoptadas tendrán como punto de partida estimados y posturas de riesgo controlado de tal forma que, bajo condiciones apropiadas, nos permitan incurrir en una mayor exposición hacia activos de mayor retorno esperado, mientras que bajo condiciones de incertidumbre y volatilidad nos dirijan hacia alternativas de inversión menos riesgosas y/o de protección de capital.

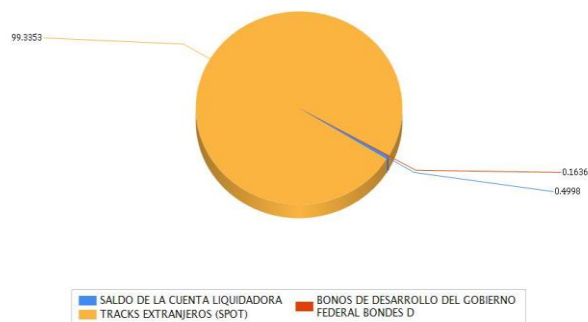
- Tomará como referencia para hacer comparaciones de rendimiento el FTSE All Shares Total Return Index (<http://www.ftse.com/products/indices/uk>), pero podrá alejarse de su base de referencia.
- No invertirá en acciones pertenecientes al mismo consorcio empresarial.
- Podrá celebrar operaciones de préstamo de valores, derivados y valores estructurados, pero no con valores respaldados por activos ni certificados bursátiles fiduciarios.

Composición de la cartera de inversión:

Principales inversiones al mes de enero 2018

Emisora	Archivo objeto de inversión subyacente		Monto (\$)	Porcentaje
	Nombre	Tipo		
FLOT	FLOT *	Variable	349,491,252.00	12.85
EZU	EZU *	Variable	212,989,304.00	7.83
BIL	BIL *	Deuda	172,640,483.00	6.35
KRE	KRE *	Variable	166,391,260.00	6.12
IEI	IEI *	Variable	162,243,461.00	5.97
VCR	VCR *	Variable	142,215,620.00	5.23
VGT	VGT *	Variable	138,781,028.00	5.10
MXII	MXI *	Variable	134,052,284.00	4.93
VWO	VWO *	Variable	133,386,617.00	4.91
XLE	XLE *	Variable	130,884,422.00	4.81
Cartera Total			1,743,075,731.00	64.10

Por sector de actividad económica



Comisiones y Remuneraciones por la prestación de servicios

Pagadas por el cliente:

	Serie "BH"		Serie "BO" (serie más representativa)	
Concepto	%	\$		
Compra de acciones (hasta el porcentaje por operación)	0.75%		0.75%	
Venta de acciones (hasta el porcentaje por operación)	0.75%		0.75%	

Pagadas por el fondo de inversión:

	Serie "BH"		Serie "BO" (Serie más representativa)	
Concepto	%	\$	%	\$
Administración de activos	1.50800	1.25660	1.50800	1.25660
Administración de activos / sobre desempeño	N/A		N/A	
Distribución de acciones	70.00000	0.87960	70.00000	0.87960
Valuación de acciones	0.00030	0.00340	0.00030	0.00340
Depósito de acciones	N/A		N/A	
Depósito de activos objeto de inversión	0.00190	0.01930	0.00190	0.01930
Contabilidad	0.00037	0.00367	0.00037	0.00367
Otros*	0.08 - 0.10/0.0001	0.00080	0.08 - 0.10/0.0001	0.00080
Total		1.28377		1.28377

* Comisión por Intermediación/Proveeduría de Precios

* Comisión por Intermediación/Proveeduría de Precios

* Monto por cada \$1000 invertidos.

Las comisiones por concepto de los servicios de distribución de acciones pueden variar de un distribuidor a otro, si quiere conocer la comisión específica consulte a su distribuidor.

Información sobre comisiones y remuneraciones

Las comisiones por compra y venta de acciones, pueden disminuir el monto total de su inversión. Esto implica que usted recibiría un monto menor después de una operación. Lo anterior, junto con las comisiones pagadas por el fondo, representa una reducción del rendimiento total que recibiría por su inversión en el fondo.

Las comisiones por distribución de acciones pueden variar de distribuidor en distribuidor. Si quiere conocer la comisión específica consulte a su distribuidor.

Algunos prestadores de servicios pueden establecer acuerdos con el fondo y ofrecerle descuentos por sus servicios. Para conocer de su existencia y el posible beneficio para usted, pregunte a su distribuidor.

El prospecto de información contiene un mayor detalle de los conflictos de interés a los que pudiera estar sujeto.

Políticas para la compra-venta de acciones			
Plazo mínimo de permanencia	N/A	Liquidez	Diaria
Recepción de órdenes	Todos los días hábiles.	Horario	8:45 – 13:45
Ejecución de operaciones	El mismo día de recepción de la solicitud.	Límites de recompra	10% del capital pagado del Fondo, una vez excedido este porcentaje se atenderán las recompras de manera equitativa sin distinguir su antigüedad, porcentaje de tenencia, ni cualquier otro factor que pueda implicar un tratamiento discriminatorio para algún inversionista.
Liquidación de operaciones	120 hr. a partir de la ejecución de las mismas.	Diferencia*	No se ha aplicado diferencial alguno en el último año.

El fondo de inversión ante condiciones desordenadas de mercado u operaciones inusuales, podrá aplicar a las operaciones de compraventa de sus acciones, un diferencial sobre el precio actualizado de valuación de dichas acciones, que haya determinado previamente, y conservarlo a favor de los inversionistas que permanecen en el fondo.

Prestadores de servicios		Advertencias	
Operadora	GBM ADMINISTRADORA DE ACTIVOS, S.A DE C.V. SOCIEDAD OPERADORA DE FONDOS DE INVERSIÓN	<p>El fondo de inversión no cuenta con garantía alguna del IPAB, ni de la sociedad operadora ni del Grupo Financiero al que, en su caso, ésta última pertenezca. La inversión en el fondo se encuentra respaldada hasta por el monto de su patrimonio.</p> <p>La inscripción en el Registro Nacional de Valores tendrá efectos declarativos y no convalidan los actos jurídicos que sean nulos de conformidad con las leyes aplicables, ni implican certificación sobre la bondad de los valores inscritos en el mismo, o sobre la solvencia, liquidez o calidad crediticia del fondo de inversión.</p> <p>Ningún intermediario financiero, apoderado para celebrar operaciones con el público, o cualquier otra persona, está autorizado para proporcionar información o hacer declaración alguna adicional al contenido del presente documento o el prospecto de información al público inversionista, por lo que deberán entenderse como no autorizadas por el fondo.</p> <p>Para mayor información, visitar la página electrónica de nuestra operadora y/o distribuidora(s), donde podrá consultar el prospecto de información al público inversionista del fondo, así como la información actualizada sobre la cartera de inversión del fondo.</p> <p>El presente documento y el prospecto de información al público inversionista son los únicos documentos de venta que reconoce el fondo de inversión como válidos.</p>	
Distribuidoras	Integrales: GBM ADMINISTRADORA DE ACTIVOS, S.A. DE C.V. SOCIEDAD OPERADORA DE FONDOS DE INVERSION; GBM GRUPO BURSÁTIL MEXICANO, S.A. DE C.V. CASA DE BOLSA		
Valuadora	Covaf, S.A. de C.V., Sociedad Valuadora de Acciones de Sociedades de Inversión		
Institución calificadora de valores	N/A		
Centro de atención al inversionista			
Contacto	Centro de atención a clientes		
Número Telefónico	01800-717-7480		
Horario	8:45 – 13:45		
Páginas electrónicas			
Operadora	www.gbmfondos.com.mx		
Distribuidora(s)	www.gbm.com.mx		

DOCUMENTO CON INFORMACION CLAVE PARA LA INVERSION
GBM RETORNO ABSOLUTO, S.A. DE C.V., FONDO DE INVERSION DE RENTA VARIABLE

Tipo	Fondo de Inversión de Renta Variable	Series Accionarias	Posibles Adquirentes	Montos Mínimos de Inversión (\$)
Categoría RVDIS	Discrecional	Serie BD	Personas morales con residencia fiscal en México	N/A
Clave de Pizarra	GBMPICT			
Fecha de Autorización	22 de enero de 2016			

Importante: El valor de un fondo de inversión, cualquiera que sea su política de inversión, está sujeta a la fluctuación de los mercados, por lo que el inversionista puede obtener ganancias y pérdidas.

Objetivo de Inversión:

Obtener un retorno anual absoluto neto de comisiones equivalente al rendimiento en dólares americanos ofrecido por la tasa Libor denominada en dólares americanos con vencimiento a tres meses más una sobretasa de 4 puntos porcentuales en un horizonte de inversión de al menos 3 años. Adicionalmente, el fondo buscará tener una selección de activos dinámica que ofrezca una estrategia de inversión de menor volatilidad que la observada en un portafolio meramente invertido en instrumentos de renta variable global. El horizonte de inversión recomendado es de más de tres años. Por su grado de especialización, este fondo se recomienda a inversionistas con amplios conocimientos financieros. Existe un nivel de riesgo alto de que la sociedad no cuente con los valores necesarios para recomprar las solicitudes de venta de los inversionistas.

Información Relevante: No se cuenta con información relevante. Los fondos de inversión no cuentan con asamblea de accionistas, consejo de administración o comisario: las funciones de la asamblea de accionistas, así como las actividades del consejo de administración están encomendadas a GBM Administradora de Activos, S.A. de C.V., Sociedad Operadora de Fondos de Inversión. La vigilancia del Fondo de inversión está asignada al contralor normativo de dicha sociedad operadora.

Valor en Riesgo (VaR) de la cartera de inversión respecto de sus activos netos: 5% con una probabilidad de 95% horizonte a 1 día.

La pérdida que en un escenario pesimista (5 en 100 veces) puede enfrentar el fondo de inversión en un lapso de un día, es de 50 pesos por cada 1000 invertidos. **(Este dato es solo una estimación, las expectativas de pérdida podrían ser mayores, incluso por el monto total de la inversión realizada. La información de valor en riesgo es válida únicamente en condiciones de mercado normales.)**

Desempeño histórico

Serie "BD": Índice de Referencia: FTSE All Shares Total Return Index

	Último Mes	Últimos 3 meses	Últimos 12 meses	Año 2015	Año 2016	Año 2017
<i>Rendimiento Bruto</i>	N/D	N/D	N/D	N/D	N/D	N/D
<i>Rendimiento Neto</i>	N/D	N/D	N/D	N/D	N/D	N/D
<i>Tasa libre de Riesgo CETES 28</i>	6.637%	6.537%	6.059%	2.347%	3.646%	5.933%
<i>Índice de Referencia FTSE</i>	1.298%	1.179%	6.477%	4.931%	14.426%	7.629%

El rendimiento neto es después de comisiones y el que obtuvo el inversionista en el período.

* La tasa libre de riesgo es una tasa que no incluye descuentos por comisiones o cualquier otro gasto.

El desempeño del fondo en el pasado, no necesariamente es indicativo del desempeño que tendrá en el futuro.

Régimen y política de inversión:

- El fondo seguirá una estrategia de inversión activa.
- La inversión en ETF's listados en el SIC referenciados a instrumentos de deuda entre 0% y el 100%; la inversión en Exchange Traded Funds (ETF's por sus siglas en inglés) y/o Títulos Referenciados a Acciones (Trackers o Trac's) listados en el SIC vinculados con el rendimiento de índices accionarios de renta variable cuyo subyacente se encuentre relacionado con la economía global, entre 0% y 80%; la inversión en acciones, entre 0% y 80%; la inversión en valores de fácil realización y/o con vencimiento menor a 3 meses mínimo 3%.
- El fondo seguirá una estrategia de análisis de factores macroeconómicos para entender el contexto económico global y con ello poder plantear y elegir de manera apropiada el tipo de activo objeto de inversión. De manera particular, se analizará el contexto económico para determinar el premio por riesgo asociado a cada clase de activo y con base en este cálculo poder establecer las estrategias y selección de activos que conformen el portafolio de inversión. Sin embargo, se reconoce que la relación existente entre diferentes clases de activos es dinámica y por tanto sujeta a cambios en el tiempo.

De esta manera, la identificación de la relación que prevalece entre los diferentes tipos de activos resulta de vital importancia para mejorar la diversificación de la cartera y con ello la relación de riesgo/rendimiento presente en la estrategia de inversión. El proceso de selección de activos comienza con el análisis del retorno observado en horizontes de largo plazo para cada uno de los tipos de activos objetos de inversión y fomentará la aplicación de un análisis estructural del entorno económico que, de manera enunciativa mas no limitativa, incluya tanto el estudio de tendencias demográficas, como el análisis de mejoras en las tasas de productividad y/o desempeño de las tasas de inflación dentro de un país o región.

La decisión y estrategia adoptadas tendrán como punto de partida estimados y posturas de riesgo controlado de tal forma que, bajo condiciones apropiadas, nos permitan incurrir en una mayor exposición hacia activos de mayor retorno esperado, mientras que bajo condiciones de incertidumbre y volatilidad nos dirijan hacia alternativas de inversión menos riesgosas y/o de protección de capital.

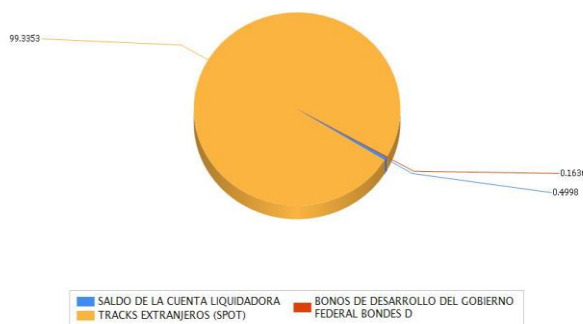
- Tomará como referencia para hacer comparaciones de rendimiento el FTSE All Shares Total Return Index (<http://www.ftse.com/products/indices/uk>) , pero podrá alejarse de su base de referencia.
- No invertirá en acciones pertenecientes al mismo consorcio empresarial.
- Podrá celebrar operaciones de préstamo de valores, derivados y valores estructurados, pero no con valores respaldados por activos ni certificados bursátiles fiduciarios.

Composición de la cartera de inversión:

Principales inversiones al mes de enero 2018

Emisora	Archivo objeto de inversión subyacente		Monto (\$)	Porcentaje
	Nombre	Tipo		
FLOT	FLOT *	Variable	349,491,252.00	12.85
EZU	EZU *	Variable	212,989,304.00	7.83
BIL	BIL *	Deuda	172,640,483.00	6.35
KRE	KRE *	Variable	166,391,260.00	6.12
IEI	IEI *	Variable	162,243,461.00	5.97
VCR	VCR *	Variable	142,215,620.00	5.23
VGT	VGT *	Variable	138,781,028.00	5.10
MXII	MXI *	Variable	134,052,284.00	4.93
VWO	VWO *	Variable	133,386,617.00	4.91
XLE	XLE *	Variable	130,884,422.00	4.81
Cartera Total			1,743,075,731.00	64.10

Por sector de actividad económica



Comisiones y Remuneraciones por la prestación de servicios
Pagadas por el cliente:

	Serie "BD"		Serie "BO" (serie más representativa)	
Concepto	%	\$		
Compra de acciones (hasta el porcentaje por operación)	0.75%		0.75%	
Venta de acciones (hasta el porcentaje por operación)	0.75%		0.75%	

Pagadas por el fondo de inversión:

	Serie "BD"		Serie "BO" (Serie más representativa)	
Concepto	%	\$	%	\$
Administración de activos	0.52200	0.43500	1.50800	1.25660
Administración de activos / sobre desempeño	N/A		N/A	
Distribución de acciones	70.00000	0.30450	70.00000	0.87960
Valuación de acciones	0.00030	0.00340	0.00030	0.00340
Depósito de acciones	N/A		N/A	
Depósito de activos objeto de inversión	0.00190	0.01930	0.00190	0.01930
Contabilidad	0.00037	0.00367	0.00037	0.00367
Otros*	0.08 - 0.10/0.00 01	0.00080	0.08 - 0.10/0.00 01	0.00080
Total		0.46217		1.28377

* Comisión por Intermediación/Proveeduría de Precios

* Comisión por Intermediación/Proveeduría de Precios

* Monto por cada \$1000 invertidos.

Las comisiones por concepto de los servicios de distribución de acciones pueden variar de un distribuidor a otro, si quiere conocer la comisión específica consulte a su distribuidor.

Información sobre comisiones y remuneraciones

Las comisiones por compra y venta de acciones, pueden disminuir el monto total de su inversión. Esto implica que usted recibiría un monto menor después de una operación. Lo anterior, junto con las comisiones pagadas por el fondo, representa una reducción del rendimiento total que recibiría por su inversión en el fondo.

Las comisiones por distribución de acciones pueden variar de distribuidor en distribuidor. Si quiere conocer la comisión específica consulte a su distribuidor.

Algunos prestadores de servicios pueden establecer acuerdos con el fondo y ofrecerle descuentos por sus servicios. Para conocer de su existencia y el posible beneficio para usted, pregunte a su distribuidor.

El prospecto de información contiene un mayor detalle de los conflictos de interés a los que pudiera estar sujeto.

Políticas para la compra-venta de acciones			
Plazo mínimo de permanencia	N/A	Liquidez	Diaria
Recepción de órdenes	Todos los días hábiles.	Horario	8:45 - 13:45
Ejecución de operaciones	El mismo día de recepción de la solicitud.	Límites de recompra	10% del capital pagado del Fondo, una vez excedido este porcentaje se atenderán las recompras de manera equitativa sin distinguir su antigüedad, porcentaje de tenencia, ni cualquier otro factor que pueda implicar un tratamiento discriminatorio para algún inversionista.
Liquidación de operaciones	120 hr. a partir de la ejecución de las mismas.	Diferencia*	No se ha aplicado diferencial alguno en el último año.

El fondo de inversión ante condiciones desordenadas de mercado u operaciones inusuales, podrá aplicar a las operaciones de compraventa de sus acciones, un diferencial sobre el precio actualizado de valuación de dichas acciones, que haya determinado previamente, y conservarlo a favor de los inversionistas que permanecen en el fondo.

Prestadores de servicios		Advertencias	
Operadora	GBM ADMINISTRADORA DE ACTIVOS, S.A DE C.V. SOCIEDAD OPERADORA DE FONDOS DE INVERSIÓN	El fondo de inversión no cuenta con garantía alguna del IPAB, ni de la sociedad operadora ni del Grupo Financiero al que, en su caso, ésta última pertenezca. La inversión en el fondo se encuentra respaldada hasta por el monto de su patrimonio.	
Distribuidoras	Integrales: GBM ADMINISTRADORA DE ACTIVOS, S.A. DE C.V. SOCIEDAD OPERADORA DE FONDOS DE INVERSION; GBM GRUPO BURSÁTIL MEXICANO, S.A. DE C.V. CASA DE BOLSA	La inscripción en el Registro Nacional de Valores tendrá efectos declarativos y no convalidan los actos jurídicos que sean nulos de conformidad con las leyes aplicables, ni implican certificación sobre la bondad de los valores inscritos en el mismo, o sobre la solvencia, liquidez o calidad crediticia del fondo de inversión.	
Valuadora	Covaf, S.A. de C.V., Sociedad Valuadora de Acciones de Sociedades de Inversión	Ningún intermediario financiero, apoderado para celebrar operaciones con el público, o cualquier otra persona, está autorizado para proporcionar información o hacer declaración alguna adicional al contenido del presente documento o el prospecto de información al público inversionista, por lo que deberán entenderse como no autorizadas por el fondo.	
Institución calificadoradora de valores	N/A	Para mayor información, visitar la página electrónica de nuestra operadora y/o distribuidora(s), donde podrá consultar el prospecto de información al público inversionista del fondo, así como la información actualizada sobre la cartera de inversión del fondo.	
Centro de atención al inversionista		El presente documento y el prospecto de información al público inversionista son los únicos documentos de venta que reconoce el fondo de inversión como válidos.	
Contacto	Centro de atención a clientes		
Número Telefónico	01800-717-7480		
Horario	8:45 - 13:45		
Páginas electrónicas			
Operadora	www.gbmfondos.com.mx		
Distribuidora(s)	www.gbm.com.mx		