

GBM FONDO DE INVERSIÓN MODELO , S.A. DE C.V., FONDO DE INVERSION DE RENTA VARIABLE administrado por GBM Administradora de Activos, S.A. de C.V., Sociedad Operadora de Fondos de Inversión

Tipo	Fondo de Inversión de Renta Variable	Series Accionarias	Posibles Adquirentes	Montos Mínimos de Inversión (\$)
Categoría RVESACC	Especializada en acciones nacionales	Serie BD	Fondos de inversión no administrados por GBM Administradora de Activos, S.A. de C.V., SOFI	N/A
Clave de Pizarra	GBMMOD			
Fecha de Autorización	11 de agosto de 2017			

**Importante:** El valor de un fondo de inversión, cualquiera que sea su política de inversión, está sujeta a la fluctuación de los mercados, por lo que el inversionista puede obtener ganancias y pérdidas.

**Objetivo de Inversión:**  
Invertir en valores de renta variable, usando como guía el portafolio modelo de GBM Grupo Bursátil Mexicano, S.A. de C.V. Casa de Bolsa, publicado en los reportes semanales por su departamento de análisis. Las decisiones de inversión las toma GBM Administradora de Activos, S.A. de C.V., Sociedad Operadora de Fondos de Inversión. Se recomienda un horizonte de inversión de más de un año.

**Información Relevante:** No se cuenta con información relevante. Los fondos de inversión no cuentan con asamblea de accionistas, consejo de administración o comisario: las funciones de la asamblea de accionistas, así como las actividades del consejo de administración están encomendadas a GBM Administradora de Activos, S.A. de C.V., Sociedad Operadora de Fondos de Inversión. La vigilancia del Fondo de inversión está asignada al contralor normativo de dicha sociedad operadora.

**Valor en Riesgo (VaR) de la cartera de inversión respecto de sus activos netos:** 5.12% con una probabilidad de 95% horizonte a 1 día.  
La pérdida que en un escenario pesimista (5 en 100 veces) puede enfrentar el fondo de inversión en un lapso de un día, es de 51.2 pesos por cada 1000 invertidos. **(Este dato es solo una estimación, las expectativas de pérdida podrían ser mayores, incluso por el monto total de la inversión realizada. La información de valor en riesgo es válida únicamente en condiciones de mercado normales.)**

**Desempeño histórico**  
Serie "BD": Índice de Referencia: IPC

	Ultimo Mes	Últimos 3 meses	Últimos 12 meses	Año 2015	Año 2016	Año 2017
Rendimiento Bruto	2.858%	4.907%	10.016%	N/D	8.183%	8.515%
Rendimiento Neto	2.856%	4.905%	10.014%	N/D	8.142%	8.429%
Tasa libre de Riesgo CETES 28	6.637%	6.537%	6.059%	2.347%	3.646%	5.933%
Índice de Referencia IPC	2.232%	3.765%	7.351%	-0.390%	6.202%	8.132%

El rendimiento neto es después de comisiones y el que obtuvo el inversionista en el período.  
\* La tasa libre de riesgo es una tasa que no incluye descuentos por comisiones o cualquier otro gasto.  
El desempeño del fondo en el pasado, no necesariamente es indicativo del desempeño que tendrá en el futuro.

**Régimen y política de inversión:**

a) El fondo seguirá una estrategia de inversión activa.

b) La inversión en acciones será de entre 80% y 100%; en valores de deuda entre el 0% y el 20%.

c) El fondo invertirá por lo menos en 10 empresas y como máximo en 35. Se seleccionarán empresas mexicanas de cualquier sector de actividad económica, bursatilidad entendiéndose por bursatilidad, el grado de negociabilidad de un valor cotizado en bolsa, política de dividendos o tamaño de la empresa, siempre y cuando estén dentro de la cobertura que lleva el departamento de análisis de GBM. Las inversiones en deuda serán de corto plazo y alta calidad crediticia, es decir que el promedio ponderado de revisión de tasa no será mayor a 180 días y estarán conformadas por una mezcla de valores gubernamentales, estatales, municipales, bancarios y corporativos, la mayoría de estas inversiones se harán en instrumentos con calificación de AAA y AA complementándose con A en escala nacional.

d) Utilizará el IPC (Índice de Precios y Cotizaciones que puede consultarse en la página [www.bmv.com.mx](http://www.bmv.com.mx)) en comparaciones de rendimientos, sin que este Fondo se considere indizado.

e) Podrá invertir en emisiones pertenecientes al mismo consorcio empresarial al que la operadora pertenece, hasta el 20% del total de activos.

f) Podrá celebrar operaciones de préstamo de valores, derivados, valores estructurados y certificados bursátiles fiduciarios de inversión en energía e infraestructura, pero no en valores respaldados por activos.

**Composición de la cartera de inversión:**  
Principales inversiones al mes de enero 2018.

Emisora	Archivo objeto de inversión subyacente		Monto (\$)	Porcentaje
	Nombre	Tipo		
GMEXICO	GMEXICO B	Variable	182,983,324.00	8.83
CYDSASA	CYDSASA A	Variable	160,761,561.00	7.76
CEMEX	CEMEX CPO	Variable	145,291,967.00	7.01
PINFRA	PINFRA L	Variable	144,401,394.00	6.97
MEXCHEM	MEXCHEM *	Variable	125,281,250.00	6.05
ALFA	ALFA A	Variable	120,073,227.00	5.80
GRUMA	GRUMA B	Variable	112,263,278.00	5.42
AGUA	AGUA *	Variable	110,144,847.00	5.32
GISSA	GISSA A	Variable	106,325,268.00	5.13
KUO	KUO B	Variable	105,333,190.00	5.08
Cartera Total			1,312,859,306.00	63.37

**Por sector de actividad económica**

ACCIONES IND.COMERC. Y DE SERV.	96.2699
BONOS DE DESARROLLO DEL GOBIERNO FEDERAL BONDES D'	0.1623
ACCIONES IND.COMERC. Y DE SERV.	0.957
SALDO DE LA CUENTA LIQUIDADORA	2.9307



DOCUMENTO CON INFORMACION CLAVE PARA LA INVERSION

GBM FONDO DE INVERSIÓN MODELO , S.A. DE C.V., FONDO DE INVERSION DE RENTA VARIABLE administrado por GBM Administradora de Activos, S.A. de C.V., Sociedad Operadora de Fondos de Inversión

Tipo	Fondo de Inversión de Renta Variable	Series Accionarias	Posibles Adquirentes	Montos Mínimos de Inversión (\$)
Categoría RVESACC	Especializada en acciones nacionales	Serie BO	Personas físicas con residencia fiscal en México	N/A
Clave de Pizarra	GBMMOD			
Fecha de Autorización	11 de agosto de 2017			

Importante: El valor de un fondo de inversión, cualquiera que sea su política de inversión, está sujeta a la fluctuación de los mercados, por lo que el inversionista puede obtener ganancias y pérdidas.

Objetivo de Inversión:  
Invertir en en valores de renta variable, usando como guía el portafolio modelo de GBM Grupo Bursátil Mexicano, S.A. de C.V. Casa de Bolsa, publicado en los reportes semanales por su departamento de análisis. Las decisiones de inversión las toma GBM Administradora de Activos, S.A. de C.V., Sociedad Operadora de Fondos de Inversión. Se recomienda un horizonte de inversión de más de un año.

Información Relevante: No se cuenta con información relevante. Los fondos de inversión no cuentan con asamblea de accionistas, consejo de administración o comisario: las funciones de la asamblea de accionistas, así como las actividades del consejo de administración están encomendadas a GBM Administradora de Activos, S.A. de C.V., Sociedad Operadora de Fondos de Inversión. La vigilancia del Fondo de inversión está asignada al contralor normativo de dicha sociedad operadora.

Valor en Riesgo (VaR) de la cartera de inversión respecto de sus activos netos: 5.12% con una probabilidad de 95% horizonte a 1 día.  
La pérdida que en un escenario pesimista (5 en 100 veces) puede enfrentar el fondo de inversión en un lapso de un día, es de 51.2 pesos por cada 1000 invertidos. (Este dato es solo una estimación, las expectativas de pérdida podrían ser mayores, incluso por el monto total de la inversión realizada. La información de valor en riesgo es válida únicamente en condiciones de mercado normales.)

Desempeño histórico  
Serie "BO": Índice de Referencia: IPC

	Ultim o Mes	Últimos 3 meses	Últimos 12 meses	Año 2015	Año 2016	Año 2017
Rendimien to Bruto	2.670 %	4.368%	7.744%	0.971%	5.996%	6.284%
Rendimien to Neto	2.667 %	4.365%	7.742%	0.869%	5.955%	6.195%
Tasa libre de Riesgo CETES 28	6.637 %	6.537%	6.059%	2.347%	3.646%	5.933%
Indice de Referencia IPC	2.232 %	3.765%	7.351%	-0.390%	6.202%	8.132%

El rendimiento neto es después de comisiones y el que obtuvo el inversionista en el período.  
\* La tasa libre de riesgo es una tasa que no incluye descuentos por comisiones o cualquier otro gasto.  
El desempeño del fondo en el pasado, no necesariamente es indicativo del desempeño que tendrá en el futuro.

Régimen y política de inversión:  
a) El fondo seguirá una estrategia de inversión activa.  
b) La inversión en acciones será de entre 80% y 100%; en valores de deuda entre el 0% y el 20%.  
c) El fondo invertirá por lo menos en 10 empresas y como máximo en 35. Se seleccionarán empresas mexicanas de cualquier sector de actividad económica, bursatilidad entendiéndose por bursatilidad, el grado de negociabilidad de un valor cotizado en bolsa, política de dividendos o tamaño de la empresa, siempre y cuando estén dentro de la cobertura que lleva el departamento de análisis de GBM. Las inversiones en deuda serán de corto plazo y alta calidad crediticia, es decir que el promedio ponderado de revisión de tasa no será mayor a 180 días y estarán conformadas por una mezcla de valores gubernamentales, estatales, municipales, bancarios y corporativos, la mayoría de estas inversiones se harán en instrumentos con calificación de AAA y AA complementándose con A en escala nacional.

d) Utilizará el IPC (Índice de Precios y Cotizaciones que puede consultarse en la página www.bmv.com.mx) en comparaciones de rendimientos, sin que este Fondo se considere indizado.

e) Podrá invertir en emisiones pertenecientes al mismo consorcio empresarial al que la operadora pertenece, hasta el 20% del total de activos.

f) Podrá celebrar operaciones de préstamo de valores, derivados, valores estructurados y certificados bursátiles fiduciarios de inversión en energía e infraestructura, pero no en valores respaldados por activos.

Composición de la cartera de inversión:  
Principales inversiones al mes de enero 2018.

Emisora	Archivo objeto de inversión subyacente		Monto (\$)	Porcentaje
	Nombre	Tipo		
GMEXICO	GMEXICO B	Variable	182,983,324.00	8.83
CYDSASA	CYDSASA A	Variable	160,761,561.00	7.76
CEMEX	CEMEX CPO	Variable	145,291,967.00	7.01
PINFRA	PINFRA L	Variable	144,401,394.00	6.97
MEXCHEM	MEXCHEM *	Variable	125,281,250.00	6.05
ALFA	ALFA A	Variable	120,073,227.00	5.80
GRUMA	GRUMA B	Variable	112,263,278.00	5.42
AGUA	AGUA *	Variable	110,144,847.00	5.32
GISSA	GISSA A	Variable	106,325,268.00	5.13
KUO	KUO B	Variable	105,333,190.00	5.08
Cartera Total			1,312,859,306.00	63.37

Por sector de actividad económica

96.2599

ACCIONES IND.COMERC. Y DE SERV.

BONOS DE DESARROLLO DEL GOBIERNO FEDERAL BONDES D

SALDO DE LA CUENTA LIQUIDADORA

ACCIONES IND.COMERC. Y DE SERV.

0.1623

0.957

2.9307

Comisiones y Remuneraciones por la prestación de servicios

Pagadas directamente por el cliente:

	Serie "BO"		Serie "BO" (serie más representativa)	
Concepto	%	\$	%	\$
Compra de acciones (hasta el porcentaje por operación)	0.6%		0.6%	
Venta de acciones (hasta el porcentaje por operación)	0.6%		0.6%	

Pagadas por el fondo de inversión:

	Serie "BO"		Serie "BPM" (Serie más representativa)	
Concepto	%	\$	%	\$
Administración de activos	2.90000	2.41660	1.16000	0.96660
Administración de activos / sobre desempeño	N/A		N/A	
Distribución de acciones	70.00000	1.69160	70.00000	0.67660
Valuación de acciones	0.00040	0.00430	0.00040	0.00430
Depósito de acciones	N/A		N/A	
Depósito de activos objeto de inversión	0.00190	0.01930	0.00190	0.01930
Contabilidad	0.00048	0.00478	0.00048	0.00478
Otros*	0.08 - 0.10/0.0000		0.08 - 0.10/0.0000	
Total		2.44498		0.99498

\* Comisión por Intermediación/Proveeduría de Precios

Respecto de la comisión por Administración de Activos, la cantidad que se indica en el renglón de porcentaje se refleja en forma anual y la cantidad que se refleja en pesos es en forma mensual. El porcentaje de distribución de acciones es calculado sobre el arancel de administración de activos.

\* Comisión por Intermediación/Proveeduría de Precios

\* Monto por cada \$1000 invertidos.

Información sobre comisiones y remuneraciones

Las comisiones por compra y venta de acciones, pueden disminuir el monto total de su inversión. Esto implica que usted recibiría un monto menor después de una operación. Lo anterior, junto con las comisiones pagadas por el fondo, representa una reducción del rendimiento total que recibiría por su inversión en el fondo.

Las comisiones por distribución de acciones pueden variar de distribuidor en distribuidor. Si quiere conocer la comisión específica consulte a su distribuidor.

Algunos prestadores de servicios pueden establecer acuerdos con el fondo y ofrecerle descuentos por sus servicios. Para conocer de su existencia y el posible beneficio para usted, pregunte a su distribuidor.

El prospecto de información contiene un mayor detalle de los conflictos de interés a los que pudiera estar sujeto.

Políticas para la compra-venta de acciones			
Plazo mínimo de permanencia	N/A	Liquidez	Diaria
Recepción de órdenes	Todos los días hábiles.	Horario	8:45 – 13:45
Ejecución de operaciones	El mismo día de recepción de la solicitud.	Límites de recompra	10% del capital pagado del Fondo, una vez excedido este porcentaje se atenderán las recompras de manera equitativa sin distinguir su antigüedad, porcentaje de tenencia, ni cualquier otro factor que pueda implicar un tratamiento discriminatorio para algún inversionista.
Liquidación de operaciones	48 hr. a partir de la ejecución de las mismas.	Diferencia*	No se ha aplicado diferencial alguno en el último año.

El fondo de inversión ante condiciones desordenadas de mercado u operaciones inusuales, podrá aplicar a las operaciones de compraventa de sus acciones, un diferencial sobre el precio actualizado de valuación de dichas acciones, que haya determinado previamente, y conservarlo a favor de los inversionistas que permanecen en el fondo.

Prestadores de servicios	
Operadora	GBM Administradora de Activos, S.A. de C.V., Sociedad Operadora de Fondos de Inversión
Distribuidoras	Integrales: GBM ADMINISTRADORA DE ACTIVOS, S.A. DE C.V. SOCIEDAD OPERADORA DE FONDOS DE INVERSION; GBM GRUPO BURSÁTIL MEXICANO, S.A. DE C.V. CASA DE BOLSA; ALLIANZ FONDIKA S.A. DE C.V.; BANCA MULTIPLE BANREGIO GPO FINANCIERO; BANCO CREDIT SUISSE (MEXICO), S.A.; ESTRUCTURADORES DEL MERCADO DE VALORES; INTERCAM FONDOS S.A. DE C.V. S.O.S.I.; INVERMERICA DISTRIBUIDORA DE FONDOS; MAS FONDOS S. A. DE C. V.; O ROURKE Y ASOCIADOS S.A. DE C.V.
Valuadora	Covaf, S.A. de C.V., Sociedad Valuadora de Acciones de Sociedades de Inversión
Institución calificadoradora de valores	N/A

Centro de atención al inversionista

Contacto	Centro de Atención a Clientes
Número Telefónico	01800-717-7480
Horario	8:45 – 13:45

Páginas electrónicas

Operadora	<a href="http://www.gbmfondos.com.mx">www.gbmfondos.com.mx</a>
Distribuidora(s)	<a href="http://www.gbm.com.mx">www.gbm.com.mx</a>

Advertencias

El fondo de inversión no cuenta con garantía alguna del IPAB, ni de la sociedad operadora ni del Grupo Financiero al que, en su caso, ésta última pertenezca. La inversión en el fondo se encuentra respaldada hasta por el monto de su patrimonio.

La inscripción en el Registro Nacional de Valores tendrá efectos declarativos y no convalidan los actos jurídicos que sean nulos de conformidad con las leyes aplicables, ni implican certificación sobre la bondad de los valores inscritos en el mismo, o sobre la solvencia, liquidez o calidad crediticia del fondo de inversión.

Ningún intermediario financiero, apoderado para celebrar operaciones con el público, o cualquier otra persona, está autorizado para proporcionar información o hacer declaración alguna adicional al contenido del presente documento o el prospecto de información al público inversionista, por lo que deberán entenderse como no autorizadas por el fondo.

Para mayor información, visitar la página electrónica de nuestra operadora y/o distribuidora(s), donde podrá consultar el prospecto de información al público inversionista del fondo, así como la información actualizada sobre la cartera de inversión del fondo.

El presente documento y el prospecto de información al público inversionista son los únicos documentos de venta que reconoce el fondo de inversión como válidos.





**DOCUMENTO CON INFORMACION CLAVE PARA LA INVERSION**

GBM FONDO DE INVERSIÓN MODELO , S.A. DE C.V., FONDO DE INVERSION DE RENTA VARIABLE administrado por GBM Administradora de Activos, S.A. de C.V.,  
Sociedad Operadora de Fondos de Inversión

Tipo	Fondo de Inversión de Renta Variable	Series Accionarias	Posibles Adquirentes	Montos Mínimos de Inversión (\$)
<b>Categoría</b> RVESACC	Especializada en acciones nacionales	Serie BPF	Personas físicas con residencia fiscal en México	Saldo mínimo de \$100'000,000.00 en el contrato de intermediación con GBM Grupo Bursátil Mexicano, S.A. de C.V., Casa de Bolsa
<b>Clave de Pizarra</b>	GBMMOD			
<b>Fecha de Autorización</b>	11 de agosto de 2017			

**Importante:** El valor de un fondo de inversión, cualquiera que sea su política de inversión, está sujeta a la fluctuación de los mercados, por lo que el inversionista puede obtener ganancias y pérdidas.

**Objetivo de Inversión:**

Invertir en valores de renta variable, usando como guía el portafolio modelo de GBM Grupo Bursátil Mexicano, S.A. de C.V. Casa de Bolsa, publicado en los reportes semanales por su departamento de análisis. Las decisiones de inversión las toma GBM Administradora de Activos, S.A. de C.V., Sociedad Operadora de Fondos de Inversión. Se recomienda un horizonte de inversión de más de un año.

**Información Relevante:** No se cuenta con información relevante. Los fondos de inversión no cuentan con asamblea de accionistas, consejo de administración o comisario: las funciones de la asamblea de accionistas, así como las actividades del consejo de administración están encomendadas a GBM Administradora de Activos, S.A. de C.V., Sociedad Operadora de Fondos de Inversión. La vigilancia del Fondo de inversión está asignada al contralor normativo de dicha sociedad operadora.

**Valor en Riesgo (VaR) de la cartera de inversión respecto de sus activos netos:** 5.12% con una probabilidad de 95% horizonte a 1 día.

La pérdida que en un escenario pesimista (5 en 100 veces) puede enfrentar el fondo de inversión en un lapso de un día, es de 51.2 pesos por cada 1000 invertidos. **(Este dato es solo una estimación, las expectativas de pérdida podrían ser mayores, incluso por el monto total de la inversión realizada. La información de valor en riesgo es válida únicamente en condiciones de mercado normales.)**

**Desempeño histórico**

Serie "BPF": Índice de Referencia: IPC

	Ultimo Mes	Últimos 3 meses	Últimos 12 meses	Año 2015	Año 2016	Año 2017
Rendimiento Bruto	2.831%	4.827%	9.641%	N/D	7.851%	8.144%
Rendimiento Neto	2.829%	4.825%	9.639%	N/D	7.812%	8.060%
Tasa libre de Riesgo CETES 28	6.637%	6.537%	6.059%	2.347%	3.646%	5.933%
Indice de Referencia IPC	N/D	N/D	N/D	N/D	N/D	N/D

*El rendimiento neto es después de comisiones y el que obtuvo el inversionista en el período.*

*\* La tasa libre de riesgo es una tasa que no incluye descuentos por comisiones o cualquier otro gasto.*

*El desempeño del fondo en el pasado, no necesariamente es indicativo del desempeño que tendrá en el futuro.*

**Régimen y política de inversión:**

- El fondo seguirá una estrategia de inversión activa.
- La inversión en acciones será de entre 80% y 100%; en valores de deuda entre el 0% y el 20%.
- El fondo invertirá por lo menos en 10 empresas y como máximo en 35. Se seleccionarán empresas mexicanas de cualquier sector de actividad económica, bursatilidad entendiéndose por bursatilidad, el grado de negociabilidad de un valor cotizado en bolsa, política de dividendos o tamaño de la empresa, siempre y cuando estén dentro de la cobertura que lleva el departamento de análisis de GBM. Las inversiones en deuda serán de corto plazo y alta calidad crediticia, es decir que el promedio ponderado de revisión de tasa no será mayor a 180 días y estarán conformadas por una mezcla de valores gubernamentales, estatales, municipales, bancarios y corporativos, la mayoría de estas inversiones se harán en instrumentos con calificación de AAA y AA complementándose con A en escala nacional.

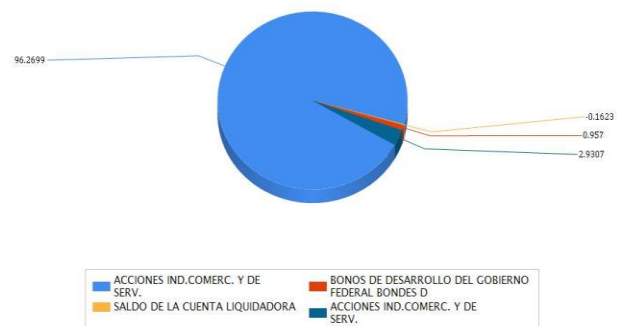
- Utilizará el IPC (Índice de Precios y Cotizaciones que puede consultarse en la página [www.bmv.com.mx](http://www.bmv.com.mx)) en comparaciones de rendimientos, sin que este Fondo se considere indizado.
- Podrá invertir en emisiones pertenecientes al mismo consorcio empresarial al que la operadora pertenece, hasta el 20% del total de activos.
- Podrá celebrar operaciones de préstamo de valores, derivados, valores estructurados y certificados bursátiles fiduciarios de inversión en energía e infraestructura, pero no en valores respaldados por activos.

**Composición de la cartera de inversión:**

Principales inversiones al mes de enero 2018.

Emisora	Archivo objeto de inversión subyacente		Monto (\$)	Porcentaje
	Nombre	Tipo		
GMEXICO	GMEXICO B	Variable	182,983,324.00	8.83
CYDSASA	CYDSASA A	Variable	160,761,561.00	7.76
CEMEX	CEMEX CPO	Variable	145,291,967.00	7.01
PINFRA	PINFRA L	Variable	144,401,394.00	6.97
MEXCHEM	MEXCHEM *	Variable	125,281,250.00	6.05
ALFA	ALFA A	Variable	120,073,227.00	5.80
GRUMA	GRUMA B	Variable	112,263,278.00	5.42
AGUA	AGUA *	Variable	110,144,847.00	5.32
GISSA	GISSA A	Variable	106,325,268.00	5.13
KUO	KUO B	Variable	105,333,190.00	5.08
<b>Cartera Total</b>			<b>1,312,859,306.00</b>	<b>63.37</b>

**Por sector de actividad económica**



Comisiones y Remuneraciones por la prestación de servicios

Pagadas directamente por el cliente:

	Serie "BPF"		Serie "BO" (serie más representativa)	
Concepto	%	\$	%	\$
Compra de acciones (hasta el porcentaje por operación)	0.6%		0.6%	
Venta de acciones (hasta el porcentaje por operación)	0.6%		0.6%	

Pagadas por el fondo de inversión:

	Serie "BPF"		Serie "BPM" (Serie más representativa)	
Concepto	%	\$	%	\$
Administración de activos	1.16000	0.96660	1.16000	0.96660
Administración de activos / sobre desempeño	N/A		N/A	
Distribución de acciones	70.00000	0.67660	70.00000	0.67660
Valuación de acciones	0.00040	0.00430	0.00040	0.00430
Depósito de acciones	N/A		N/A	
Depósito de activos objeto de inversión	0.00190	0.01930	0.00190	0.01930
Contabilidad	0.00048	0.00478	0.00048	0.00478
Otros*	0.08 - 0.10/0.000 0		0.08 - 0.10/0.000 0	
Total		0.99498		0.99498

\* Comisión por Intermediación/Proveeduría de PreciosRespecto de la comisión por Administración de Activos, la cantidad que se indica en el renglón de porcentaje se refleja en forma anual y la cantidad que se refleja en pesos es en forma mensual. El porcentaje de distribución de acciones es calculado sobre el arancel de administración de activos.

\* Comisión por Intermediación/Proveeduría de Precios

\* Monto por cada \$1000 invertidos.

Información sobre comisiones y remuneraciones

Las comisiones por compra y venta de acciones, pueden disminuir el monto total de su inversión. Esto implica que usted recibiría un monto menor después de una operación. Lo anterior, junto con las comisiones pagadas por el fondo, representa una reducción del rendimiento total que recibiría por su inversión en el fondo.

Las comisiones por distribución de acciones pueden variar de distribuidor en distribuidor. Si quiere conocer la comisión específica consulte a su distribuidor.

Algunos prestadores de servicios pueden establecer acuerdos con el fondo y ofrecerle descuentos por sus servicios. Para conocer de su existencia y el posible beneficio para usted, pregunte a su distribuidor.

El prospecto de información contiene un mayor detalle de los conflictos de interés a los que pudiera estar sujeto.

Políticas para la compra-venta de acciones			
Plazo mínimo de permanencia	N/A	Liquidez	Diaria
Recepción de órdenes	Todos los días hábiles.	Horario	8:45 - 13:45
Ejecución de operaciones	El mismo día de recepción de la solicitud.	Límites de recompra	10% del capital pagado del Fondo, una vez excedido este porcentaje se atenderán las recompras de manera equitativa sin distinguir su antigüedad, porcentaje de tenencia, ni cualquier otro factor que pueda implicar un tratamiento discriminatorio para algún inversionista.
Liquidación de operaciones	48 hr. a partir de la ejecución de las mismas.	Diferencia*	No se ha aplicado diferencial alguno en el último año.

El fondo de inversión ante condiciones desordenadas de mercado u operaciones inusuales, podrá aplicar a las operaciones de compraventa de sus acciones, un diferencial sobre el precio actualizado de valuación de dichas acciones, que haya determinado previamente, y conservarlo a favor de los inversionistas que permanecen en el fondo.

<b>Prestadores de servicios</b>		<p><b>Advertencias</b></p> <p>El fondo de inversión no cuenta con garantía alguna del IPAB, ni de la sociedad operadora ni del Grupo Financiero al que, en su caso, ésta última pertenezca. La inversión en el fondo se encuentra respaldada hasta por el monto de su patrimonio.</p> <p>La inscripción en el Registro Nacional de Valores tendrá efectos declarativos y no convalidan los actos jurídicos que sean nulos de conformidad con las leyes aplicables, ni implican certificación sobre la bondad de los valores inscritos en el mismo, o sobre la solvencia, liquidez o calidad crediticia del fondo de inversión.</p> <p>Ningún intermediario financiero, apoderado para celebrar operaciones con el público, o cualquier otra persona, está autorizado para proporcionar información o hacer declaración alguna adicional al contenido del presente documento o el prospecto de información al público inversionista, por lo que deberán entenderse como no autorizadas por el fondo.</p> <p>Para mayor información, visitar la página electrónica de nuestra operadora y/o distribuidora(s), donde podrá consultar el prospecto de información al público inversionista del fondo, así como la información actualizada sobre la cartera de inversión del fondo.</p> <p>El presente documento y el prospecto de información al público inversionista son los únicos documentos de venta que reconoce el fondo de inversión como válidos.</p>
Operadora	GBM Administradora de Activos, S.A. de C.V., Sociedad Operadora de Fondos de Inversión	
Distribuidoras	Integrales: GBM ADMINISTRADORA DE ACTIVOS, S.A. DE C.V. SOCIEDAD OPERADORA DE FONDOS DE INVERSION; GBM GRUPO BURSÁTIL MEXICANO, S.A. DE C.V. CASA DE BOLSA	
Valuadora	Covaf, S.A. de C.V., Sociedad Valuadora de Acciones de Sociedades de Inversión	
Institución calificadora de valores	N/A	
<b>Centro de atención al inversionista</b>		
Contacto	Centro de Atención a clientes	
Número Telefónico	01800-717-7480	
Horario	8:45 - 13:45	
<b>Páginas electrónicas</b>		
Operadora	<a href="http://www.gbmfondos.com.mx">www.gbmfondos.com.mx</a>	
Distribuidora(s)	<a href="http://www.gbm.com.mx">www.gbm.com.mx</a>	

DOCUMENTO CON INFORMACION CLAVE PARA LA INVERSION

GBM FONDO DE INVERSIÓN MODELO , S.A. DE C.V., FONDO DE INVERSION DE RENTA VARIABLE administrado por GBM Administradora de Activos, S.A. de C.V., Sociedad Operadora de Fondos de Inversión

Tipo	Fondo de Inversión de Renta Variable	Serie Accionarias	Posibles Adquirentes	Montos Mínimos de Inversión (\$)
Categoría RVESACC	Especializada en acciones nacionales	Serie BPM	Personas morales con residencia fiscal en México	Saldo mínimo de \$100'000,000.00 en el contrato de intermediación con GBM Grupo Bursátil Mexicano, S.A. de C.V., Casa de Bolsa
Clave de Pizarra	GBMMOD			
Fecha de Autorización	11 de agosto de 2017			

Importante: El valor de un fondo de inversión, cualquiera que sea su política de inversión, está sujeta a la fluctuación de los mercados, por lo que el inversionista puede obtener ganancias y pérdidas.

Objetivo de Inversión:  
Invertir en en valores de renta variable, usando como guía el portafolio modelo de GBM Grupo Bursátil Mexicano, S.A. de C.V. Casa de Bolsa, publicado en los reportes semanales por su departamento de análisis. Las decisiones de inversión las toma GBM Administradora de Activos, S.A. de C.V., Sociedad Operadora de Fondos de Inversión. Se recomienda un horizonte de inversión de más de un año.

Información Relevante: No se cuenta con información relevante. Los fondos de inversión no cuentan con asamblea de accionistas, consejo de administración o comisario: las funciones de la asamblea de accionistas, así como las actividades del consejo de administración están encomendadas a GBM Administradora de Activos, S.A. de C.V., Sociedad Operadora de Fondos de Inversión. La vigilancia del Fondo de inversión está asignada al contralor normativo de dicha sociedad operadora.

Valor en Riesgo (VaR) de la cartera de inversión respecto de sus activos netos: 5.12% con una probabilidad de 95% horizonte a 1 día.  
La pérdida que en un escenario pesimista (5 en 100 veces) puede enfrentar el fondo de inversión en un lapso de un día, es de 51.2 pesos por cada 1000 invertidos. (Este dato es solo una estimación, las expectativas de pérdida podrían ser mayores, incluso por el monto total de la inversión realizada. La información de valor en riesgo es válida únicamente en condiciones de mercado normales.)

Desempeño histórico  
Serie "BPM": Índice de Referencia: IPC

	Ultimo Mes	Últimos 3 meses	Últimos 12 meses	Año 2015	Año 2016	Año 2017
Rendimien to Bruto	2.831 %	4.831%	9.700%	N/D	7.870%	8.202%
Rendimien to Neto	2.829 %	4.829%	9.698%	N/D	7.831%	8.118%
Tasa libre de Riesgo CETES 28	6.637 %	6.537%	6.059%	2.347%	3.646%	5.933%
Indice de Referencia IPC	N/D	N/D	N/D	N/D	N/D	N/D

El rendimiento neto es después de comisiones y el que obtuvo el inversionista en el período.

\* La tasa libre de riesgo es una tasa que no incluye descuentos por comisiones o cualquier otro gasto.

El desempeño del fondo en el pasado, no necesariamente es indicativo del desempeño que tendrá en el futuro.

Régimen y política de inversión:

a) El fondo seguirá una estrategia de inversión activa.

b) La inversión en acciones será de entre 80% y 100%; en valores de deuda entre el 0% y el 20%.

c) El fondo invertirá por lo menos en 10 empresas y como máximo en 35. Se seleccionarán empresas mexicanas de cualquier sector de actividad económica, bursatilidad entendiéndose por bursatilidad, el grado de negociabilidad de un valor cotizado en bolsa, política de dividendos o tamaño de la empresa, siempre y cuando estén dentro de la cobertura que lleva el departamento de análisis de GBM. Las inversiones en deuda serán de corto plazo y alta calidad crediticia, es decir que el promedio ponderado de revisión de tasa no será mayor a 180 días y estarán conformadas por una mezcla de valores gubernamentales, estatales, municipales, bancarios y corporativos, la mayoría de estas inversiones se harán en instrumentos con calificación de AAA y AA complementándose con A en escala nacional.

d) Utilizará el IPC (Índice de Precios y Cotizaciones que puede consultarse en la página [www.bmv.com.mx](http://www.bmv.com.mx)) en comparaciones de rendimientos, sin que este Fondo se considere indizado.

e) Podrá invertir en emisiones pertenecientes al mismo consorcio empresarial al que la operadora pertenece, hasta el 20% del total de activos.

f) Podrá celebrar operaciones de préstamo de valores, derivados, valores estructurados y certificados bursátiles fiduciarios de inversión en energía e infraestructura, pero no en valores respaldados por activos.

Composición de la cartera de inversión:  
Principales inversiones al mes de enero 2018.

Emisora	Archivo objeto de inversión subyacente		Monto (\$)	Porcentaje
	Nombre	Tipo		
GMEXICO	GMEXICO B	Variable	182,983,324.00	8.83
CYDSASA	CYDSASA A	Variable	160,761,561.00	7.76
CEMEX	CEMEX CPO	Variable	145,291,967.00	7.01
PINFRA	PINFRA L	Variable	144,401,394.00	6.97
MEXCHEM	MEXCHEM *	Variable	125,281,250.00	6.05
ALFA	ALFA A	Variable	120,073,227.00	5.80
GRUMA	GRUMA B	Variable	112,263,278.00	5.42
AGUA	AGUA *	Variable	110,144,847.00	5.32
GISSA	GISSA A	Variable	106,325,268.00	5.13
KUO	KUO B	Variable	105,333,190.00	5.08
Cartera Total			1,312,859,306.00	63.37

Por sector de actividad económica

96.2699

0.1623

0.957

2.9307

ACCIONES IND.COMERC. Y DE SERV.

BONOS DE DESARROLLO DEL GOBIERNO FEDERAL BONDES D

SALDO DE LA CUENTA LIQUIDADORA

ACCIONES IND.COMERC. Y DE SERV.



Comisiones y Remuneraciones por la prestación de servicios

Pagadas directamente por el cliente:

	Serie "BPM"		Serie "BO" (serie más representativa)	
Concepto	%	\$	%	\$
Compra de acciones (hasta el porcentaje por operación)	0.6%		0.6%	
Venta de acciones (hasta el porcentaje por operación)	0.6%		0.6%	

Pagadas por el fondo de inversión:

	Serie "BPM"		Serie "BPM" (Serie más representativa)	
Concepto	%	\$	%	\$
Administración de activos	1.16000	0.96660	1.16000	0.96660
Administración de activos / sobre desempeño	N/A		N/A	
Distribución de acciones	70.00000	0.67660	70.00000	0.67660
Valuación de acciones	0.00040	0.00430	0.00040	0.00430
Depósito de acciones	N/A		N/A	
Depósito de activos objeto de inversión	0.00190	0.01930	0.00190	0.01930
Contabilidad	0.00048	0.00478	0.00048	0.00478
Otros*	0.08 - 0.10/0.000 0		0.08 - 0.10/0.000 0	
Total		0.99498		0.99498

\* Comisión por Intermediación/Proveeduría de Precios

Respecto de la comisión por Administración de Activos, la cantidad que se indica en el renglón de porcentaje se refleja en forma anual y la cantidad que se refleja en pesos es en forma mensual. El porcentaje de distribución de acciones es calculado sobre el arancel de administración de activos.

\* Comisión por Intermediación/Proveeduría de Precios

\* Monto por cada \$1000 invertidos.

Información sobre comisiones y remuneraciones

Las comisiones por compra y venta de acciones, pueden disminuir el monto total de su inversión. Esto implica que usted recibiría un monto menor después de una operación. Lo anterior, junto con las comisiones pagadas por el fondo, representa una reducción del rendimiento total que recibiría por su inversión en el fondo.

Las comisiones por distribución de acciones pueden variar de distribuidor en distribuidor. Si quiere conocer la comisión específica consulte a su distribuidor.

Algunos prestadores de servicios pueden establecer acuerdos con el fondo y ofrecerle descuentos por sus servicios. Para conocer de su existencia y el posible beneficio para usted, pregunte a su distribuidor.

El prospecto de información contiene un mayor detalle de los conflictos de interés a los que pudiera estar sujeto.

Políticas para la compra-venta de acciones			
Plazo mínimo de permanencia	N/A	Liquidez	Diaria
Recepción de órdenes	Todos los días hábiles.	Horario	8:45 – 13:45
Ejecución de operaciones	El mismo día de recepción de la solicitud.	Límites de recompra	10% del capital pagado del Fondo, una vez excedido este porcentaje se atenderán las recompras de manera equitativa sin distinguir su antigüedad, porcentaje de tenencia, ni cualquier otro factor que pueda implicar un tratamiento discriminatorio para algún inversionista.
Liquidación de operaciones	48 hr. a partir de la ejecución de las mismas.	Diferencia*	No se ha aplicado diferencial alguno en el último año.

El fondo de inversión ante condiciones desordenadas de mercado u operaciones inusuales, podrá aplicar a las operaciones de compraventa de sus acciones, un diferencial sobre el precio actualizado de valuación de dichas acciones, que haya determinado previamente, y conservarlo a favor de los inversionistas que permanecen en el fondo.

<b>Prestadores de servicios</b>	
Operadora	GBM Administradora de Activos, S.A. de C.V., Sociedad Operadora de Fondos de Inversión
Distribuidoras	Integrales: GBM ADMINISTRADORA DE ACTIVOS, S.A. DE C.V. SOCIEDAD OPERADORA DE FONDOS DE INVERSION; GBM GRUPO BURSÁTIL MEXICANO, S.A. DE C.V. CASA DE BOLSA
Valuadora	Covaf, S.A. de C.V., Sociedad Valuadora de Acciones de Sociedades de Inversión
Institución calificadora de valores	N/A

**Centro de atención al inversionista**

Contacto	Centro de Atención a clientes
Número Telefónico	01800-717-7480
Horario	8:45 – 13:45

**Páginas electrónicas**

Operadora	<a href="http://www.gbmfondos.com.mx">www.gbmfondos.com.mx</a>
Distribuidora(s)	<a href="http://www.gbm.com.mx">www.gbm.com.mx</a>

**Advertencias**

El fondo de inversión no cuenta con garantía alguna del IPAB, ni de la sociedad operadora ni del Grupo Financiero al que, en su caso, ésta última pertenezca. La inversión en el fondo se encuentra respaldada hasta por el monto de su patrimonio.

La inscripción en el Registro Nacional de Valores tendrá efectos declarativos y no convalidan los actos jurídicos que sean nulos de conformidad con las leyes aplicables, ni implican certificación sobre la bondad de los valores inscritos en el mismo, o sobre la solvencia, liquidez o calidad crediticia del fondo de inversión.

Ningún intermediario financiero, apoderado para celebrar operaciones con el público, o cualquier otra persona, está autorizado para proporcionar información o hacer declaración alguna adicional al contenido del presente documento o el prospecto de información al público inversionista, por lo que deberán entenderse como no autorizadas por el fondo.

Para mayor información, visitar la página electrónica de nuestra operadora y/o distribuidora(s), donde podrá consultar el prospecto de información al público inversionista del fondo, así como la información actualizada sobre la cartera de inversión del fondo.

El presente documento y el prospecto de información al público inversionista son los únicos documentos de venta que reconoce el fondo de inversión como válidos.

GBM FONDO DE INVERSIÓN MODELO , S.A. DE C.V., FONDO DE INVERSION DE RENTA VARIABLE administrado por GBM Administradora de Activos, S.A. de C.V., Sociedad Operadora de Fondos de Inversión

Tipo	Fondo de Inversión de Renta Variable	Series Accionarias	Posibles Adquirentes	Montos Mínimos de Inversión (\$)
Categoría RVESACC	Especializada en acciones nacionales	Serie BX	Personas físicas o morales con residencia fiscal distinta a México	N/A
Clave de Pizarra	GBMMOD			
Fecha de Autorización	11 de agosto de 2017			

Importante: El valor de un fondo de inversión, cualquiera que sea su política de inversión, está sujeta a la fluctuación de los mercados, por lo que el inversionista puede obtener ganancias y pérdidas.

Objetivo de Inversión:

Invertir en en valores de renta variable, usando como guía el portafolio modelo de GBM Grupo Bursátil Mexicano, S.A. de C.V. Casa de Bolsa, publicado en los reportes semanales por su departamento de análisis. Las decisiones de inversión las toma GBM Administradora de Activos, S.A. de C.V., Sociedad Operadora de Fondos de Inversión. Se recomienda un horizonte de inversión de más de un año.

Información Relevante:

No se cuenta con información relevante. Los fondos de inversión no cuentan con asamblea de accionistas, consejo de administración o comisario: las funciones de la asamblea de accionistas, así como las actividades del consejo de administración están encomendadas a GBM Administradora de Activos, S.A. de C.V., Sociedad Operadora de Fondos de Inversión. La vigilancia del Fondo de inversión está asignada al contralor normativo de dicha sociedad operadora.

Valor en Riesgo (VaR) de la cartera de inversión respecto de sus activos netos:

5.12% con una probabilidad de 95% horizonte a 1 día.  
La pérdida que en un escenario pesimista (5 en 100 veces) puede enfrentar el fondo de inversión en un lapso de un día, es de 51.2 pesos por cada 1000 invertidos. (Este dato es solo una estimación, las expectativas de pérdida podrían ser mayores, incluso por el monto total de la inversión realizada. La información de valor en riesgo es válida únicamente en condiciones de mercado normales.)

Desempeño histórico

Serie "BX": Índice de Referencia: IPC

	Ultimo Mes	Últimos 3 meses	Últimos 12 meses	Año 2015	Año 2016	Año 2017
Rendimiento Bruto	2.670%	4.369%	7.741%	N/D	5.996%	6.279%
Rendimiento Neto	2.668%	4.367%	7.739%	N/D	5.955%	6.192%
Tasa libre de Riesgo CETES 28	6.637%	6.537%	6.059%	2.347%	3.646%	5.933%
Indice de Referencia IPC	N/D	N/D	N/D	N/D	N/D	N/D

El rendimiento neto es después de comisiones y el que obtuvo el inversionista en el período.

\* La tasa libre de riesgo es una tasa que no incluye descuentos por comisiones o cualquier otro gasto.

El desempeño del fondo en el pasado, no necesariamente es indicativo del desempeño que tendrá en el futuro.

Régimen y política de inversión:

a) El fondo seguirá una estrategia de inversión activa.

b) La inversión en acciones será de entre 80% y 100%; en valores de deuda entre el 0% y el 20%.

c) El fondo invertirá por lo menos en 10 empresas y como máximo en 35. Se seleccionarán empresas mexicanas de cualquier sector de actividad económica, bursatilidad entendiéndose por bursatilidad, el grado de negociabilidad de un valor cotizado en bolsa, política de dividendos o tamaño de la empresa, siempre y cuando estén dentro de la cobertura que lleva el departamento de análisis de GBM. Las inversiones en deuda serán de corto plazo y alta calidad crediticia, es decir que el promedio ponderado de revisión de tasa no será mayor a 180 días y estarán conformadas por una mezcla de valores gubernamentales, estatales, municipales, bancarios y corporativos, la mayoría de estas inversiones se harán en instrumentos con calificación de AAA y AA complementándose con A en escala nacional.

d) Utilizará el IPC (Índice de Precios y Cotizaciones que puede consultarse en la página [www.bmv.com.mx](http://www.bmv.com.mx)) en comparaciones de rendimientos, sin que este Fondo se considere indizado.

e) Podrá invertir en emisiones pertenecientes al mismo consorcio empresarial al que la operadora pertenece, hasta el 20% del total de activos.

f) Podrá celebrar operaciones de préstamo de valores, derivados, valores estructurados y certificados bursátiles fiduciarios de inversión en energía e infraestructura, pero no en valores respaldados por activos.

Composición de la cartera de inversión:

Principales inversiones al mes de enero 2018.

Emisora	Archivo objeto de inversión subyacente		Monto (\$)	Porcentaje
	Nombre	Tipo		
GMEXICO	GMEXICO B	Variable	182,983,324.00	8.83
CYDSASA	CYDSASA A	Variable	160,761,561.00	7.76
CEMEX	CEMEX CPO	Variable	145,291,967.00	7.01
PINFRA	PINFRA L	Variable	144,401,394.00	6.97
MEXCHEM	MEXCHEM *	Variable	125,281,250.00	6.05
ALFA	ALFA A	Variable	120,073,227.00	5.80
GRUMA	GRUMA B	Variable	112,263,278.00	5.42
AGUA	AGUA *	Variable	110,144,847.00	5.32
GISSA	GISSA A	Variable	106,325,268.00	5.13
KUO	KUO B	Variable	105,333,190.00	5.08
Cartera Total			1,312,859,306.00	63.37

Por sector de actividad económica

96.2699

-0.1623

-0.957

-2.9307

ACCIONES IND.COMERC. Y DE SERV.

BONOS DE DESARROLLO DEL GOBIERNO FEDERAL BONDES D

SALDO DE LA CUENTA LIQUIDADORA

ACCIONES IND.COMERC. Y DE SERV.

Comisiones y Remuneraciones por la prestación de servicios

Pagadas directamente por el cliente:

	Serie "BX"		Serie "BO" (serie más representativa)	
Concepto	%	\$	%	\$
Compra de acciones (hasta el porcentaje por operación)	0.6%		0.6%	
Venta de acciones (hasta el porcentaje por operación)	0.6%		0.6%	

Pagadas por el fondo de inversión:

	Serie "BX"		Serie "BPM" (Serie más representativa)	
Concepto	%	\$	%	\$
Administración de activos	2.90000	2.41660	1.16000	0.96660
Administración de activos / sobre desempeño	N/A		N/A	
Distribución de acciones	70.00000	1.69160	70.00000	0.67660
Valuación de acciones	0.00040	0.00430	0.00040	0.00430
Depósito de acciones	N/A		N/A	
Depósito de activos objeto de inversión	0.00190	0.01930	0.00190	0.01930
Contabilidad	0.00048	0.00478	0.00048	0.00478
Otros*	0.08 - 0.10/0.000 0		0.08 - 0.10/0.000 0	
Total		2.44498		0.99498

\* Comisión por Intermediación/Proveeduría de Precios

Respecto de la comisión por Administración de Activos, la cantidad que se indica en el renglón de porcentaje se refleja en forma anual y la cantidad que se refleja en pesos es en forma mensual. El porcentaje de distribución de acciones es calculado sobre el arancel de administración de activos.

\* Comisión por Intermediación/Proveeduría de Precios

\* Monto por cada \$1000 invertidos.

Información sobre comisiones y remuneraciones

Las comisiones por compra y venta de acciones, pueden disminuir el monto total de su inversión. Esto implica que usted recibiría un monto menor después de una operación. Lo anterior, junto con las comisiones pagadas por el fondo, representa una reducción del rendimiento total que recibiría por su inversión en el fondo.

Las comisiones por distribución de acciones pueden variar de distribuidor en distribuidor. Si quiere conocer la comisión específica consulte a su distribuidor.

Algunos prestadores de servicios pueden establecer acuerdos con el fondo y ofrecerle descuentos por sus servicios. Para conocer de su existencia y el posible beneficio para usted, pregunte a su distribuidor.

El prospecto de información contiene un mayor detalle de los conflictos de interés a los que pudiera estar sujeto.

Políticas para la compra-venta de acciones			
Plazo mínimo de permanencia	N/A	Liquidez	Diaria
Recepción de órdenes	Todos los días hábiles.	Horario	8:45 – 13:45
Ejecución de operaciones	El mismo día de recepción de la solicitud.	Límites de recompra	10% del capital pagado del Fondo, una vez excedido este porcentaje se atenderán las recompras de manera equitativa sin distinguir su antigüedad, porcentaje de tenencia, ni cualquier otro factor que pueda implicar un tratamiento discriminatorio para algún inversionista.
Liquidación de operaciones	48 hr. a partir de la ejecución de las mismas.	Diferencia*	No se ha aplicado diferencial alguno en el último año.

El fondo de inversión ante condiciones desordenadas de mercado u operaciones inusuales, podrá aplicar a las operaciones de compraventa de sus acciones, un diferencial sobre el precio actualizado de valuación de dichas acciones, que haya determinado previamente, y conservarlo a favor de los inversionistas que permanecen en el fondo.

<b>Prestadores de servicios</b>		<b>Advertencias</b>
Operadora	GBM Administradora de Activos, S.A. de C.V., Sociedad Operadora de Fondos de Inversión	
Distribuidoras	Integrales: GBM ADMINISTRADORA DE ACTIVOS, S.A. DE C.V. SOCIEDAD OPERADORA DE FONDOS DE INVERSION; GBM GRUPO BURSÁTIL MEXICANO, S.A. DE C.V. CASA DE BOLSA	
Valuadora	Covaf, S.A. de C.V., Sociedad Valuadora de Acciones de Sociedades de Inversión	
Institución calificadora de valores	N/A	
<b>Centro de atención al inversionista</b>		
Contacto	Centro de Atención a clientes	El fondo de inversión no cuenta con garantía alguna del IPAB, ni de la sociedad operadora ni del Grupo Financiero al que, en su caso, ésta última pertenezca. La inversión en el fondo se encuentra respaldada hasta por el monto de su patrimonio.
Número Telefónico	01800-717-7480	
Horario	8:45 – 13:45	
<b>Páginas electrónicas</b>		
Operadora	<a href="http://www.gbmfondos.com.mx">www.gbmfondos.com.mx</a>	La inscripción en el Registro Nacional de Valores tendrá efectos declarativos y no convalidan los actos jurídicos que sean nulos de conformidad con las leyes aplicables, ni implican certificación sobre la bondad de los valores inscritos en el mismo, o sobre la solvencia, liquidez o calidad crediticia del fondo de inversión.
Distribuidora(s)	<a href="http://www.gbm.com.mx">www.gbm.com.mx</a>	
Ningún intermediario financiero, apoderado para celebrar operaciones con el público, o cualquier otra persona, está autorizado para proporcionar información o hacer declaración alguna adicional al contenido del presente documento o el prospecto de información al público inversionista, por lo que deberán entenderse como no autorizadas por el fondo.		
Para mayor información, visitar la página electrónica de nuestra operadora y/o distribuidora(s), donde podrá consultar el prospecto de información al público inversionista del fondo, así como la información actualizada sobre la cartera de inversión del fondo.		
El presente documento y el prospecto de información al público inversionista son los únicos documentos de venta que reconoce el fondo de inversión como válidos.		

**DOCUMENTO CON INFORMACION CLAVE PARA LA INVERSION**

GBM FONDO DE INVERSIÓN MODELO , S.A. DE C.V., FONDO DE INVERSION DE RENTA VARIABLE administrado por GBM Administradora de Activos, S.A. de C.V.,  
Sociedad Operadora de Fondos de Inversión

Tipo	Fondo de Inversión de Renta Variable	Serie Accionarias	Posibles Adquirentes	Montos Mínimos de Inversión (\$)
<b>Categoría</b> RVESACC	Especializada en acciones nacionales	Serie BM	Personas morales con residencia fiscal en México	N/A
<b>Clave de Pizarra</b>	GBMMOD			
<b>Fecha de Autorización</b>	11 de agosto de 2017			

**Importante:** El valor de un fondo de inversión, cualquiera que sea su política de inversión, está sujeta a la fluctuación de los mercados, por lo que el inversionista puede obtener ganancias y pérdidas.

**Objetivo de Inversión:**

Invertir en en valores de renta variable, usando como guía el portafolio modelo de GBM Grupo Bursátil Mexicano, S.A. de C.V. Casa de Bolsa, publicado en los reportes semanales por su departamento de análisis. Las decisiones de inversión las toma GBM Administradora de Activos, S.A. de C.V., Sociedad Operadora de Fondos de Inversión. Se recomienda un horizonte de inversión de más de un año.

**Información Relevante:** No se cuenta con información relevante. Los fondos de inversión no cuentan con asamblea de accionistas, consejo de administración o comisario: las funciones de la asamblea de accionistas, así como las actividades del consejo de administración están encomendadas a GBM Administradora de Activos, S.A. de C.V., Sociedad Operadora de Fondos de Inversión. La vigilancia del Fondo de inversión está asignada al contralor normativo de dicha sociedad operadora.

**Valor en Riesgo (VaR) de la cartera de inversión respecto de sus activos netos:** 5.12% con una probabilidad de 95% horizonte a 1 día.

La pérdida que en un escenario pesimista (5 en 100 veces) puede enfrentar el fondo de inversión en un lapso de un día, es de 51.2 pesos por cada 1000 invertidos. **(Este dato es solo una estimación, las expectativas de pérdida podrían ser mayores, incluso por el monto total de la inversión realizada. La información de valor en riesgo es válida únicamente en condiciones de mercado normales.)**

**Desempeño histórico**

Serie "BM": Índice de Referencia: IPC

	Ultimo Mes	Últimos 3 meses	Últimos 12 meses	Año 2015	Año 2016	Año 2017
Rendimiento Bruto	2.670%	4.371%	7.802%	N/D	6.015%	6.341%
Rendimiento Neto	2.667%	4.369%	7.799%	N/D	5.974%	6.252%
Tasa libre de Riesgo CETES 28	6.637%	6.537%	6.059%	2.347%	3.646%	5.933%
Índice de Referencia IPC	N/D	N/D	N/D	N/D	N/D	N/D

*El rendimiento neto es después de comisiones y el que obtuvo el inversionista en el período.*

*\* La tasa libre de riesgo es una tasa que no incluye descuentos por comisiones o cualquier otro gasto.*

*El desempeño del fondo en el pasado, no necesariamente es indicativo del desempeño que tendrá en el futuro.*

**Régimen y política de inversión:**

- El fondo seguirá una estrategia de inversión activa.
- La inversión en acciones será de entre 80% y 100%; en valores de deuda entre el 0% y el 20%.
- El fondo invertirá por lo menos en 10 empresas y como máximo en 35. Se seleccionarán empresas mexicanas de cualquier sector de actividad económica, bursatilidad entendiéndose por bursatilidad, el grado de negociabilidad de un valor cotizado en bolsa, política de dividendos o tamaño de la empresa, siempre y cuando estén dentro de la cobertura que lleva el departamento de análisis de GBM. Las inversiones en deuda serán de corto plazo y alta calidad crediticia, es decir que el promedio ponderado de revisión de tasa no será mayor a 180 días y estarán conformadas por una mezcla de valores gubernamentales, estatales, municipales, bancarios y corporativos, la mayoría de estas inversiones se harán en instrumentos con calificación de AAA y AA complementándose con A en escala nacional.

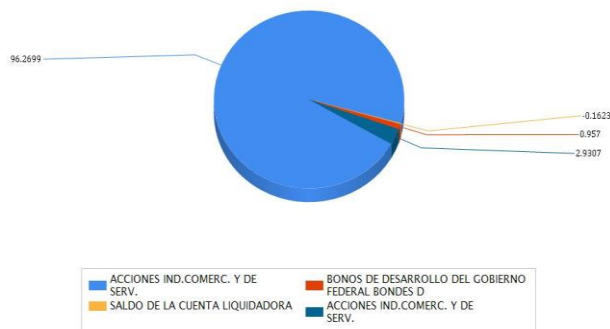
- Utilizará el IPC (Índice de Precios y Cotizaciones que puede consultarse en la página [www.bmv.com.mx](http://www.bmv.com.mx)) en comparaciones de rendimientos, sin que este Fondo se considere indizado.
- Podrá invertir en emisiones pertenecientes al mismo consorcio empresarial al que la operadora pertenece, hasta el 20% del total de activos.
- Podrá celebrar operaciones de préstamo de valores, derivados, valores estructurados y certificados bursátiles fiduciarios de inversión en energía e infraestructura, pero no en valores respaldados por activos.

**Composición de la cartera de inversión:**

Principales inversiones al mes de enero 2018.

Emisora	Archivo objeto de inversión subyacente		Monto (\$)	Porcentaje
	Nombre	Tipo		
GMEXICO	GMEXICO B	Variable	182,983,324.00	8.83
CYDSASA	CYDSASA A	Variable	160,761,561.00	7.76
CEMEX	CEMEX CPO	Variable	145,291,967.00	7.01
PINFRA	PINFRA L	Variable	144,401,394.00	6.97
MEXCHEM	MEXCHEM *	Variable	125,281,250.00	6.05
ALFA	ALFA A	Variable	120,073,227.00	5.80
GRUMA	GRUMA B	Variable	112,263,278.00	5.42
AGUA	AGUA *	Variable	110,144,847.00	5.32
GISSA	GISSA A	Variable	106,325,268.00	5.13
KUO	KUO B	Variable	105,333,190.00	5.08
<b>Cartera Total</b>			1,312,859,306.00	63.37

**Por sector de actividad económica**







## DOCUMENTO CON INFORMACION CLAVE PARA LA INVERSION

GBM FONDO DE INVERSIÓN MODELO, S.A. DE C.V., FONDO DE INVERSION DE RENTA VARIABLE administrado por GBM Administradora de Activos, S.A. de C.V., Sociedad Operadora de Fondos de Inversión

Tipo	Fondo de Inversión de Renta Variable	Serie Accionarias	Posibles Adquirentes	Montos Mínimos de Inversión (\$)
Categoría RVESACC	Especializada en acciones nacionales	Serie BE	Personas morales exentas	N/A
Clave de Pizarra	GBMMOD			
Fecha de Autorización	11 de agosto de 2017			

**Importante:** El valor de un fondo de inversión, cualquiera que sea su política de inversión, está sujeta a la fluctuación de los mercados, por lo que el inversionista puede obtener ganancias y pérdidas.

**Objetivo de Inversión:**

Invertir en valores de renta variable, usando como guía el portafolio modelo de GBM Grupo Bursátil Mexicano, S.A. de C.V. Casa de Bolsa, publicado en los reportes semanales por su departamento de análisis. Las decisiones de inversión las toma GBM Administradora de Activos, S.A. de C.V., Sociedad Operadora de Fondos de Inversión. Se recomienda un horizonte de inversión de más de un año.

**Información Relevante:** No se cuenta con información relevante. Los fondos de inversión no cuentan con asamblea de accionistas, consejo de administración o comisario: las funciones de la asamblea de accionistas, así como las actividades del consejo de administración están encomendadas a GBM Administradora de Activos, S.A. de C.V., Sociedad Operadora de Fondos de Inversión. La vigilancia del Fondo de inversión está asignada al contralor normativo de dicha sociedad operadora.

**Valor en Riesgo (VaR) de la cartera de inversión respecto de sus activos netos:** 5.12% con una probabilidad de 95% horizonte a 1 día.

La pérdida que en un escenario pesimista (5 en 100 veces) puede enfrentar el fondo de inversión en un lapso de un día, es de 51.2 pesos por cada 1000 invertidos. **(Este dato es solo una estimación, las expectativas de pérdida podrían ser mayores, incluso por el monto total de la inversión realizada. La información de valor en riesgo es válida únicamente en condiciones de mercado normales.)**

**Desempeño histórico**

Serie "BE": Índice de Referencia: IPC

	Último Mes	Últimos 3 meses	Últimos 12 meses	Año 2015	Año 2016	Año 2017
Rendimiento Bruto	2.669%	4.381%	7.886%	N/D	6.015%	6.342%
Rendimiento Neto	2.669%	4.381%	7.886%	N/D	6.015%	6.342%
Tasa libre de Riesgo CETES 28	6.637%	6.537%	6.059%	2.347%	3.646%	5.933%
Índice de Referencia IPC	N/D	N/D	N/D	N/D	N/D	N/D

El rendimiento neto es después de comisiones y el que obtuvo el inversionista en el período.

\* La tasa libre de riesgo es una tasa que no incluye descuentos por comisiones o cualquier otro gasto.

El desempeño del fondo en el pasado, no necesariamente es indicativo del desempeño que tendrá en el futuro.

**Régimen y política de inversión:**

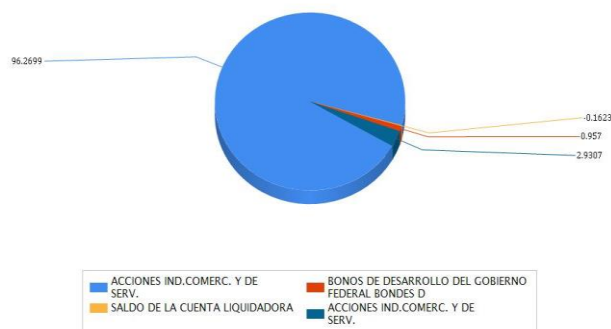
- El fondo seguirá una estrategia de inversión activa.
- La inversión en acciones será de entre 80% y 100%; en valores de deuda entre el 0% y el 20%.
- El fondo invertirá por lo menos en 10 empresas y como máximo en 35. Se seleccionarán empresas mexicanas de cualquier sector de actividad económica, bursatilidad entendiéndose por bursatilidad, el grado de negociabilidad de un valor cotizado en bolsa, política de dividendos o tamaño de la empresa, siempre y cuando estén dentro de la cobertura que lleva el departamento de análisis de GBM. Las inversiones en deuda serán de corto plazo y alta calidad crediticia, es decir que el promedio ponderado de revisión de tasa no será mayor a 180 días y estarán conformadas por una mezcla de valores gubernamentales, estatales, municipales, bancarios y corporativos, la mayoría de estas inversiones se harán en instrumentos con calificación de AAA y AA complementándose con A en escala nacional.

- Utilizará el IPC (Índice de Precios y Cotizaciones que puede consultarse en la página [www.bmv.com.mx](http://www.bmv.com.mx)) en comparaciones de rendimientos, sin que este Fondo se considere indizado.
- Podrá invertir en emisiones pertenecientes al mismo consorcio empresarial al que la operadora pertenece, hasta el 20% del total de activos.
- Podrá celebrar operaciones de préstamo de valores, derivados, valores estructurados y certificados bursátiles fiduciarios de inversión en energía e infraestructura, pero no en valores respaldados por activos.

**Composición de la cartera de inversión:**

Principales inversiones al mes de enero 2018.

Emisora	Archivo objeto de inversión subyacente		Monto (\$)	Porcentaje
	Nombre	Tipo		
GMEXICO	GMEXICO B	Variable	182,983,324.00	8.83
CYDSASA	CYDSASA A	Variable	160,761,561.00	7.76
CEMEX	CEMEX CPO	Variable	145,291,967.00	7.01
PINFRA	PINFRA L	Variable	144,401,394.00	6.97
MEXCHEM	MEXCHEM *	Variable	125,281,250.00	6.05
ALFA	ALFA A	Variable	120,073,227.00	5.80
GRUMA	GRUMA B	Variable	112,263,278.00	5.42
AGUA	AGUA *	Variable	110,144,847.00	5.32
GISSA	GISSA A	Variable	106,325,268.00	5.13
KUO	KUO B	Variable	105,333,190.00	5.08
<b>Cartera Total</b>			1,312,859,306.00	63.37

**Por sector de actividad económica**



<b>Prestadores de servicios</b>		<b>Advertencias</b>	
Operadora	GBM Administradora de Activos, S.A. de C.V., Sociedad Operadora de Fondos de Inversión	El fondo de inversión no cuenta con garantía alguna del IPAB, ni de la sociedad operadora ni del Grupo Financiero al que, en su caso, ésta última pertenezca. La inversión en el fondo se encuentra respaldada hasta por el monto de su patrimonio.	
Distribuidoras	Integrales: GBM ADMINISTRADORA DE ACTIVOS, S.A. DE C.V. SOCIEDAD OPERADORA DE FONDOS DE INVERSION; GBM GRUPO BURSÁTIL MEXICANO, S.A. DE C.V. CASA DE BOLSA; MAS FONDOS S. A. DE C. V.	La inscripción en el Registro Nacional de Valores tendrá efectos declarativos y no convalidan los actos jurídicos que sean nulos de conformidad con las leyes aplicables, ni implican certificación sobre la bondad de los valores inscritos en el mismo, o sobre la solvencia, liquidez o calidad crediticia del fondo de inversión.	
Valuadora	Covaf, S.A. de C.V., Sociedad Valuadora de Acciones de Sociedades de Inversión	Ningún intermediario financiero, apoderado para celebrar operaciones con el público, o cualquier otra persona, está autorizado para proporcionar información o hacer declaración alguna adicional al contenido del presente documento o el prospecto de información al público inversionista, por lo que deberán entenderse como no autorizadas por el fondo.	
Institución calificadora de valores	N/A	Para mayor información, visitar la página electrónica de nuestra operadora y/o distribuidora(s), donde podrá consultar el prospecto de información al público inversionista del fondo, así como la información actualizada sobre la cartera de inversión del fondo.	
<b>Centro de atención al inversionista</b>		El presente documento y el prospecto de información al público inversionista son los únicos documentos de venta que reconoce el fondo de inversión como válidos.	
Contacto	Centro de Atención a clientes		
Número Telefónico	01800-717-7480		
Horario	8:45 – 13:45		
<b>Páginas electrónicas</b>			
Operadora	<a href="http://www.gbmfondos.com.mx">www.gbmfondos.com.mx</a>		
Distribuidora(s)	<a href="http://www.gbm.com.mx">www.gbm.com.mx</a>		

DOCUMENTO CON INFORMACION CLAVE PARA LA INVERSION

GBM FONDO DE INVERSIÓN MODELO , S.A. DE C.V., FONDO DE INVERSION DE RENTA VARIABLE administrado por GBM Administradora de Activos, S.A. de C.V., Sociedad Operadora de Fondos de Inversión

Tipo	Fondo de Inversión de Renta Variable	Series Accionarias	Posibles Adquirentes	Montos Mínimos de Inversión (\$)
Categoría RVESACC	Especializada en acciones nacionales	Serie BH	Fondos y cajas de ahorro y por personas morales que las disposiciones aplicables determinen como exentas	Saldo mínimo de \$100'000,000.00 en el contrato de intermediación con GBM Grupo Bursátil Mexicano, S.A. de C.V., Casa de Bolsa
Clave de Pizarra	GBMMOD			
Fecha de Autorización	11 de agosto de 2017			

Importante: El valor de un fondo de inversión, cualquiera que sea su política de inversión, está sujeta a la fluctuación de los mercados, por lo que el inversionista puede obtener ganancias y pérdidas.

Objetivo de Inversión:  
Invertir en en valores de renta variable, usando como guía el portafolio modelo de GBM Grupo Bursátil Mexicano, S.A. de C.V. Casa de Bolsa, publicado en los reportes semanales por su departamento de análisis. Las decisiones de inversión las toma GBM Administradora de Activos, S.A. de C.V., Sociedad Operadora de Fondos de Inversión. Se recomienda un horizonte de inversión de más de un año.

Información Relevante: No se cuenta con información relevante. Los fondos de inversión no cuentan con asamblea de accionistas, consejo de administración o comisario: las funciones de la asamblea de accionistas, así como las actividades del consejo de administración están encomendadas a GBM Administradora de Activos, S.A. de C.V., Sociedad Operadora de Fondos de Inversión. La vigilancia del Fondo de inversión está asignada al contralor normativo de dicha sociedad operadora.

Valor en Riesgo (VaR) de la cartera de inversión respecto de sus activos netos: 5.12% con una probabilidad de 95% horizonte a 1 día.  
La pérdida que en un escenario pesimista (5 en 100 veces) puede enfrentar el fondo de inversión en un lapso de un día, es de 51.2 pesos por cada 1000 invertidos. (Este dato es solo una estimación, las expectativas de pérdida podrían ser mayores, incluso por el monto total de la inversión realizada. La información de valor en riesgo es válida únicamente en condiciones de mercado normales.)

Desempeño histórico  
Serie "BH": Índice de Referencia: IPC

	Ultimo Mes	Últimos 3 meses	Últimos 12 meses	Año 2015	Año 2016	Año 2017
Rendimiento Bruto	2.669%	4.381%	7.886%	N/D	6.015%	6.342%
Rendimiento Neto	2.669%	4.381%	7.886%	N/D	6.015%	6.342%
Tasa libre de Riesgo CETES 28	6.637%	6.537%	6.059%	2.347%	3.646%	5.933%
Indice de Referencia IPC	N/D	N/D	N/D	N/D	N/D	N/D

El rendimiento neto es después de comisiones y el que obtuvo el inversionista en el período.

\* La tasa libre de riesgo es una tasa que no incluye descuentos por comisiones o cualquier otro gasto.

El desempeño del fondo en el pasado, no necesariamente es indicativo del desempeño que tendrá en el futuro.

Régimen y política de inversión:

a) El fondo seguirá una estrategia de inversión activa.

b) La inversión en acciones será de entre 80% y 100%; en valores de deuda entre el 0% y el 20%.

c) El fondo invertirá por lo menos en 10 empresas y como máximo en 35. Se seleccionarán empresas mexicanas de cualquier sector de actividad económica, bursatilidad entendiéndose por bursatilidad, el grado de negociabilidad de un valor cotizado en bolsa, política de dividendos o tamaño de la empresa, siempre y cuando estén dentro de la cobertura que lleva el departamento de análisis de GBM. Las inversiones en deuda serán de corto plazo y alta calidad crediticia, es decir que el promedio ponderado de revisión de tasa no será mayor a 180 días y estarán conformadas por una mezcla de valores gubernamentales, estatales, municipales, bancarios y corporativos, la mayoría de estas inversiones se harán en instrumentos con calificación de AAA y AA complementándose con A en escala nacional.

d) Utilizará el IPC (Índice de Precios y Cotizaciones que puede consultarse en la página [www.bmv.com.mx](http://www.bmv.com.mx)) en comparaciones de rendimientos, sin que este Fondo se considere indizado.

e) Podrá invertir en emisiones pertenecientes al mismo consorcio empresarial al que la operadora pertenece, hasta el 20% del total de activos.

f) Podrá celebrar operaciones de préstamo de valores, derivados, valores estructurados y certificados bursátiles fiduciarios de inversión en energía e infraestructura, pero no en valores respaldados por activos.

Composición de la cartera de inversión:  
Principales inversiones al mes de enero 2018.

Emisora	Archivo objeto de inversión subyacente		Monto (\$)	Porcentaje
	Nombre	Tipo		
GMEXICO	GMEXICO B	Variable	182,983,324.00	8.83
CYDSASA	CYDSASA A	Variable	160,761,561.00	7.76
CEMEX	CEMEX CPO	Variable	145,291,967.00	7.01
PINFRA	PINFRA L	Variable	144,401,394.00	6.97
MEXCHEM	MEXCHEM *	Variable	125,281,250.00	6.05
ALFA	ALFA A	Variable	120,073,227.00	5.80
GRUMA	GRUMA B	Variable	112,263,278.00	5.42
AGUA	AGUA *	Variable	110,144,847.00	5.32
GISSA	GISSA A	Variable	106,325,268.00	5.13
KUO	KUO B	Variable	105,333,190.00	5.08
Cartera Total			1,312,859,306.00	63.37

Por sector de actividad económica

96.2699

ACCIONES IND.COMERC. Y DE SERV.

BONOS DE DESARROLLO DEL GOBIERNO FEDERAL BONDES D

SALDO DE LA CUENTA LIQUIDADORA

ACCIONES IND.COMERC. Y DE SERV.

0.1623

0.957

2.9307

Comisiones y Remuneraciones por la prestación de servicios

Políticas para la compra-venta de acciones			
Plazo mínimo de permanencia	N/A	Liquidez	Diaria
Recepción de órdenes	Todos los días hábiles.	Horario	8:45 – 13:45
Ejecución de operaciones	El mismo día de recepción de la solicitud.	Límites de recompra	10% del capital pagado del Fondo, una vez excedido este porcentaje se atenderán las recompras de manera equitativa sin distinguir su antigüedad, porcentaje de tenencia, ni cualquier otro factor que pueda implicar un tratamiento discriminatorio para algún inversionista.
Liquidación de operaciones	48 hr. a partir de la ejecución de las mismas.	Diferencia*	No se ha aplicado diferencial alguno en el último año.

El fondo de inversión ante condiciones desordenadas de mercado u operaciones inusuales, podrá aplicar a las operaciones de compraventa de sus acciones, un diferencial sobre el precio actualizado de valuación de dichas acciones, que haya determinado previamente, y conservarlo a favor de los inversionistas que permanecen en el fondo.

<b>Prestadores de servicios</b>		<b>Advertencias</b>	
Operadora	GBM Administradora de Activos, S.A. de C.V., Sociedad Operadora de Fondos de Inversión	<p>El fondo de inversión no cuenta con garantía alguna del IPAB, ni de la sociedad operadora ni del Grupo Financiero al que, en su caso, ésta última pertenezca. La inversión en el fondo se encuentra respaldada hasta por el monto de su patrimonio.</p> <p>La inscripción en el Registro Nacional de Valores tendrá efectos declarativos y no convalidan los actos jurídicos que sean nulos de conformidad con las leyes aplicables, ni implican certificación sobre la bondad de los valores inscritos en el mismo, o sobre la solvencia, liquidez o calidad crediticia del fondo de inversión.</p> <p>Ningún intermediario financiero, apoderado para celebrar operaciones con el público, o cualquier otra persona, está autorizado para proporcionar información o hacer declaración alguna adicional al contenido del presente documento o el prospecto de información al público inversionista, por lo que deberán entenderse como no autorizadas por el fondo.</p> <p>Para mayor información, visitar la página electrónica de nuestra operadora y/o distribuidora(s), donde podrá consultar el prospecto de información al público inversionista del fondo, así como la información actualizada sobre la cartera de inversión del fondo.</p> <p>El presente documento y el prospecto de información al público inversionista son los únicos documentos de venta que reconoce el fondo de inversión como válidos.</p>	
Distribuidoras	Integrales: GBM ADMINISTRADORA DE ACTIVOS, S.A. DE C.V. SOCIEDAD OPERADORA DE FONDOS DE INVERSION; GBM GRUPO BURSÁTIL MEXICANO, S.A. DE C.V. CASA DE BOLSA		
Valuadora	Covaf, S.A. de C.V., Sociedad Valuadora de Acciones de Sociedades de Inversión		
Institución calificadora de valores	N/A		
<b>Centro de atención al inversionista</b>			
Contacto	Centro de Atención a clientes		
Número Telefónico	01800-717-7480		
Horario	8:45 – 13:45		
<b>Páginas electrónicas</b>			
Operadora	<a href="http://www.gbmfondos.com.mx">www.gbmfondos.com.mx</a>		
Distribuidora(s)	<a href="http://www.gbm.com.mx">www.gbm.com.mx</a>		