

**DOCUMENTO CON INFORMACION CLAVE PARA LA INVERSION**  
GBM RENTA VARIABLE, S.A. DE C.V. FONDO DE INVERSION DE RENTA VARIABLE

Tipo	Fondo de Inversión de Renta Variable	Series Accionarias	Posibles Adquirentes	Montos Mínimos de Inversión (\$)
Categoría	Especializada en Renta Variable	Serie BO	Personas físicas con residencia fiscal en México	N/A
Clave de Pizarra	GBMIPC			
Fecha de Autorización	11 de agosto de 2017			

**Importante:** El valor de un fondo de inversión, cualquiera que sea su política de inversión, está sujeta a la fluctuación de los mercados, por lo que el inversionista puede obtener ganancias y pérdidas.

**Objetivo de Inversión:**

Obtener un rendimiento mayor al del Índice de Precios y Cotizaciones de la Bolsa Mexicana de Valores, mediante la inversión de sus activos en acciones de emisoras incluidas en dicho índice, derivados, ETF o trackers que lo repliquen. Se recomienda un horizonte de inversión de más de un año.

**Información Relevante:** No se cuenta con información relevante. Los fondos de inversión no cuentan con asamblea de accionistas, consejo de administración o comisario: las funciones de la asamblea de accionistas, así como las actividades del consejo de administración están encomendadas a GBM Administradora de Activos, S.A. de C.V., Sociedad Operadora de Fondos de Inversión. La vigilancia del Fondo de inversión está asignada al contralor normativo de dicha sociedad operadora.

**Valor en Riesgo (VaR) de la cartera de inversión respecto de sus activos netos:** 5.12% con una probabilidad de 95% horizonte a 1 día.

La pérdida que en un escenario pesimista (5 en 100 veces) puede enfrentar el fondo de inversión en un lapso de un día, es de 51.17 pesos por cada 1000 invertidos. **(Este dato es solo una estimación, las expectativas de pérdida podrían ser mayores, incluso por el monto total de la inversión realizada. La información de valor en riesgo es válida únicamente en condiciones de mercado normales.)**

**Desempeño histórico**

Serie "BO": Índice de Referencia: IPC

	Ultimo Mes	Últimos 3 meses	Últimos 12 meses	Año 2015	Año 2016	Año 2017
Rendimiento Bruto	1.065%	2.435%	11.622 %	-0.874%	-4.164%	12.204 %
Rendimiento Neto	1.059%	2.428%	11.614 %	-0.878%	-4.168%	12.150 %
Tasa libre de Riesgo CETES 28	6.637%	6.537%	6.059%	2.347%	3.646%	5.933%
Indice de Referencia IPC	2.232%	3.765%	7.351%	-0.390%	6.202%	8.132%

El rendimiento neto es después de comisiones y el que obtuvo el inversionista en el período.

\* La tasa libre de riesgo es una tasa que no incluye descuentos por comisiones o cualquier otro gasto.

El desempeño del fondo en el pasado, no necesariamente es indicativo del desempeño que tendrá en el futuro.

**Régimen y política de inversión:**

- El fondo seguirá una estrategia de inversión activa.
- La inversión en acciones de emisoras que conforman el IPC de la BMV, instrumentos derivados sobre estas acciones o el índice, ETF's o trackers que repliquen el mismo será de entre 80% y 100%; en trackers que repliquen al IPC entre 0% y 20%; en instrumentos de deuda será de entre el 0% y el 20%.
- Se invertirá los activos del fondo en una combinación de acciones de las cuales está compuesto el índice. Las inversiones en deuda serán de corto plazo y alta calidad crediticia, es decir que el promedio ponderado de revisión de tasa no será mayor a 180 días y estarán conformadas por una mezcla de valores gubernamentales, estatales, municipales, bancarios y

corporativos.

- Utilizará para hacer comparativos de rendimientos el Índice de Precios y Cotizaciones de la Bolsa Mexicana de Valores, que puede consultarse en la página [www.bmv.com.mx](http://www.bmv.com.mx).
- Podrá invertir en emisiones pertenecientes al mismo consorcio empresarial al que la operadora pertenece, en su caso, no superarán el 20% del total de activos.
- Podrá celebrar operaciones de préstamo de valores y derivados, pero no con valores estructurados, valores respaldados por activos ni certificados bursátiles fiduciarios.

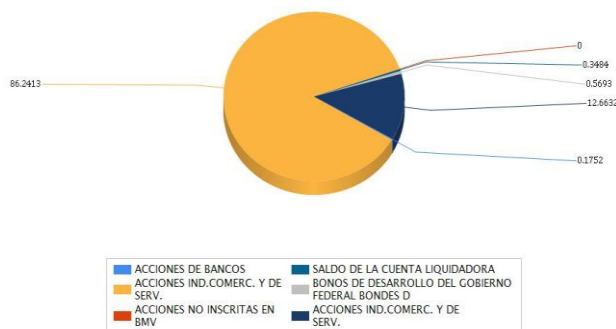
**Composición de la cartera de inversión:**

Principales inversiones al mes de

Emisora	Archivo objeto de inversión subyacente		Monto (\$)	Porcentaje
	Nombre	Tipo		
FEMSA	FEMSA UBD	Variable	18,053,616.00	18.06
AMX	AMX L	Variable	7,877,561.00	7.88
ARCA	AC *	Variable	6,511,841.00	6.51
GRUMA	GRUMA B	Variable	6,441,809.00	6.44
MEGA	MEGA CPO	Variable	6,091,154.00	6.09
CUERVO	CUERVO *	Variable	5,915,037.00	5.92
IENOVA	IENOVA *	Variable	5,022,596.00	5.02
GFNORTE	GFNORTE O	Variable	4,972,256.00	4.97
OMA	OMA B	Variable	4,885,716.00	4.89
CEMEX	CEMEX CPO	Variable	3,191,233.00	3.19
<b>Cartera Total</b>			<b>68,962,819.00</b>	<b>68.97</b>

enero 2018

**Por sector de actividad económica**



Comisiones y Remuneraciones por la prestación de servicios  
Pagadas directamente por el cliente:

Concepto	Serie "BO"		Serie "BO" (serie más representativa)	
	%	\$	%	\$
Compra de acciones (hasta el porcentaje por operación)	0.6%		0.6%	
Venta de acciones (hasta el porcentaje por operación)	0.6%		0.6%	

Pagadas por el fondo de inversión:

Concepto	Serie "BO"		Serie "BO" (Serie más representativa)	
	%	\$	%	\$
Administración de activos	1.74000	1.45000	1.74000	1.45000
Administración de activos / sobre desempeño	N/A		N/A	
Distribución de acciones	70.00000	1.01500	70.00000	1.01500
Valuación de acciones	0.00210	0.02190	0.00210	0.02190
Depósito de acciones	N/A		N/A	
Depósito de activos objeto de inversión	0.00190	0.01930	0.00190	0.01930
Contabilidad	0.00996	0.09957	0.00996	0.09957
Otros*	0.08 - 0.10/0.002 1	0.02120	0.08 - 0.10/0.002 1	0.02120
<b>Total</b>		<b>1.61197</b>		<b>1.61197</b>

\* Comisión por Intermediación/Proveeduría de Precios

\* Comisión por Intermediación/Proveeduría de Precios\* Monto por cada \$1000 invertidos.

Dicha comisión se calcula sobre el arancel de administración de activos. Respecto de la comisión por Administración de Activos, la cantidad que se indica en el renglón de porcentaje se refleja en forma anual y la cantidad que se refleja en pesos es en forma mensual.

Información sobre comisiones y remuneraciones

Las comisiones por compra y venta de acciones, pueden disminuir el monto total de su inversión. Esto implica que usted recibiría un monto menor después de una operación. Lo anterior, junto con las comisiones pagadas por el fondo, representa una reducción del rendimiento total que recibiría por su inversión en el fondo.

Algunos prestadores de servicios pueden establecer acuerdos con el fondo y ofrecerle descuentos por sus servicios. Para conocer de su existencia y el posible beneficio para usted, pregunte a su distribuidor.

El prospecto de información contiene un mayor detalle de los conflictos de interés a los que pudiera estar sujeto.

Políticas para la compra-venta de acciones

Plazo mínimo de permanencia	N/A	Liquidez	Diaria
Recepción de órdenes	Todos los días hábiles.	Horario	8:45 – 13:45
Ejecución de operaciones	El mismo día de recepción de la solicitud.	Límites de recompra	10% del capital pagado del Fondo, una vez excedido este porcentaje se atenderán las recompras de manera equitativa sin distinguir su antigüedad, porcentaje de tenencia, ni cualquier otro factor que pueda implicar un tratamiento discriminatorio para algún inversionista
Liquidación de operaciones	48 hr. a partir de la ejecución de las mismas.	Diferencia*	No se ha aplicado diferencial alguno en el último año

El fondo de inversión ante condiciones desordenadas de mercado u operaciones inusuales, podrá aplicar a las operaciones de compraventa de sus acciones, un diferencial sobre el precio actualizado de valuación de dichas acciones, que haya determinado previamente, y conservarlo a favor de los inversionistas que permanecen en el fondo.

Prestadores de servicios

Operadora	GBM Administradora de Activos, S.A. de C.V., Sociedad Operadora de Fondos de Inversión
Distribuidoras	Integrales: GBM ADMINISTRADORA DE ACTIVOS, S.A. DE C.V. SOCIEDAD OPERADORA DE FONDOS DE INVERSION; GBM GRUPO BURSÁTIL MEXICANO, S.A. DE C.V. CASA DE BOLSA; ALLIANZ FONDIKA S.A. DE C.V.; BANCO CREDIT SUISSE (MEXICO), S.A.; O ROURKE Y ASOCIADOS S.A. DE C.V.; OLD MUTUAL OPERADORA DE FONDOS S.A. DE C.V.S.O.S.I
Valuadora	Covaf, S.A. de C.V., Sociedad Valuadora de Acciones de Sociedades de Inversión
Institución calificadoradora de valores	N/A

Centro de atención al inversionista

Contacto	Centro de Atención a Clientes
Número Telefónico	01800-717-7480
Horario	8:45 – 13:45

Páginas electrónicas

Operadora	<a href="http://www.gbmfondos.com.mx">www.gbmfondos.com.mx</a>
Distribuidora(s)	<a href="http://www.gbm.com.mx">www.gbm.com.mx</a>

Advertencias

El fondo de inversión no cuenta con garantía alguna del IPAB, ni de la sociedad operadora ni del Grupo Financiero al que, en su caso, ésta última pertenezca. La inversión en el fondo se encuentra respaldada hasta por el monto de su patrimonio.

La inscripción en el Registro Nacional de Valores tendrá efectos declarativos y no convalidan los actos jurídicos que sean nulos de conformidad con las leyes aplicables, ni implican certificación sobre la bondad de los valores inscritos en el mismo, o sobre la solvencia, liquidez o calidad crediticia del fondo de inversión.

Ningún intermediario financiero, apoderado para celebrar operaciones con el público, o cualquier otra persona, está autorizado para proporcionar información o hacer declaración alguna adicional al contenido del presente documento o el prospecto de información al público inversionista, por lo que deberán entenderse como no autorizadas por el fondo.

Para mayor información, visitar la página electrónica de nuestra operadora y/o distribuidora(s), donde podrá consultar el prospecto de información al público inversionista del fondo, así como la información actualizada sobre la cartera de inversión del fondo.

El presente documento y el prospecto de información al público inversionista son los únicos documentos de venta que reconoce el fondo de inversión como válidos.

**DOCUMENTO CON INFORMACION CLAVE PARA LA INVERSION**  
GBM RENTA VARIABLE, S.A. DE C.V., FONDO DE INVERSION DE RENTA VARIABLE

<b>Tipo</b>	Fondo de Inversión de Renta Variable	<b>Series Accionarias</b>	<b>Posibles Adquirentes</b>	<b>Montos Mínimos de Inversión (\$)</b>
<b>Categoría</b>	Especializada en Renta Variable	Serie BM	Personas morales con residencia fiscal en México	N/A
<b>Clave de Pizarra</b>	GBMIPC			
<b>Fecha de Autorización</b>	11 de agosto de 2017			

**Importante:** El valor de un fondo de inversión, cualquiera que sea su política de inversión, está sujeta a la fluctuación de los mercados, por lo que el inversionista puede obtener ganancias y pérdidas.

**Objetivo de Inversión:**

Obtener un rendimiento mayor al del Índice de Precios y Cotizaciones de la Bolsa Mexicana de Valores, mediante la inversión de sus activos en acciones de emisoras incluidas en dicho índice, derivados, ETF o trackers que lo repliquen. Se recomienda un horizonte de inversión de más de un año.

**Información Relevante:** No se cuenta con información relevante. Los fondos de inversión no cuentan con asamblea de accionistas, consejo de administración o comisario: las funciones de la asamblea de accionistas, así como las actividades del consejo de administración están encomendadas a GBM Administradora de Activos, S.A. de C.V., Sociedad Operadora de Fondos de Inversión. La vigilancia del Fondo de inversión está asignada al contralor normativo de dicha sociedad operadora.

**Valor en Riesgo (VaR) de la cartera de inversión respecto de sus activos netos:** 5.12% con una probabilidad de 95% horizonte a 1 día.

La pérdida que en un escenario pesimista (5 en 100 veces) puede enfrentar el fondo de inversión en un lapso de un día, es de 51.17 pesos por cada 1000 invertidos. **(Este dato es solo una estimación, las expectativas de pérdida podrían ser mayores, incluso por el monto total de la inversión realizada. La información de valor en riesgo es válida únicamente en condiciones de mercado normales.)**

**Desempeño histórico**

Serie "BM": Índice de Referencia: IPC

	Ultimo Mes	Últimos 3 meses	Últimos 12 meses	Año 2015	Año 2016	Año 2017
<b>Rendimiento Bruto</b>	1.065%	2.448%	11.724 %	N/D	-4.123%	12.307 %
<b>Rendimiento Neto</b>	1.059%	2.441%	11.717 %	N/D	-4.127%	12.253 %
<b>Tasa libre de Riesgo CETES 28</b>	6.637%	6.537%	6.059%	2.347%	3.646%	5.933%
<b>Índice de Referencia IPC</b>	N/D	N/D	N/D	N/D	N/D	N/D

El rendimiento neto es después de comisiones y el que obtuvo el inversionista en el período.

\* La tasa libre de riesgo es una tasa que no incluye descuentos por comisiones o cualquier otro gasto.

El desempeño del fondo en el pasado, no necesariamente es indicativo del desempeño que tendrá en el futuro.

**Régimen y política de inversión:**

- a) El fondo seguirá una estrategia de inversión activa.
- b) La inversión en acciones de emisoras que conforman el IPC de la BMV, instrumentos derivados sobre estas acciones o el índice, ETF's o trackers que repliquen el mismo será de entre 80% y 100%; en trackers que repliquen al IPC entre 0% y 20%; en instrumentos de deuda será de entre el 0% y el 20%.
- c) Se invertirá los activos del fondo en una combinación de acciones de las cuales está compuesto el índice. Las inversiones en deuda serán de corto plazo y alta calidad crediticia, es decir que el promedio ponderado de revisión de tasa no será mayor a 180 días y estarán conformadas por una mezcla de valores gubernamentales, estatales, municipales, bancarios y

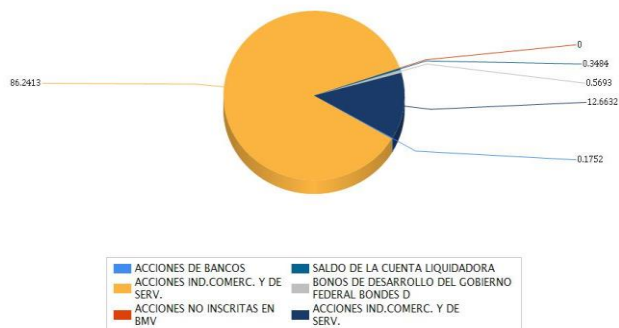
- d) Utilizará para hacer comparativos de rendimientos el Índice de Precios y Cotizaciones de la Bolsa Mexicana de Valores, que puede consultarse en la página [www.bmv.com.mx](http://www.bmv.com.mx).
- e) Podrá invertir en emisiones pertenecientes al mismo consorcio empresarial al que la operadora pertenece, en su caso, no superarán el 20% del total de activos.
- f) Podrá celebrar operaciones de préstamo de valores y derivados, pero no con valores estructurados, valores respaldados por activos ni certificados bursátiles fiduciarios.

**Composición de la cartera de inversión:**

Principales inversiones al mes de enero 2018

Emisora	Archivo objeto de inversión subyacente		Monto (\$)	Porcentaje
	Nombre	Tipo		
FEMSA	FEMSA UBD	Variable	18,053,616.00	18.06
AMX	AMX L	Variable	7,877,561.00	7.88
ARCA	AC *	Variable	6,511,841.00	6.51
GRUMA	GRUMA B	Variable	6,441,809.00	6.44
MEGA	MEGA CPO	Variable	6,091,154.00	6.09
CUERVO	CUERVO *	Variable	5,915,037.00	5.92
IENOVA	IENOVA *	Variable	5,022,596.00	5.02
GFNORTE	GFNORTE O	Variable	4,972,256.00	4.97
OMA	OMA B	Variable	4,885,716.00	4.89
CEMEX	CEMEX CPO	Variable	3,191,233.00	3.19
<b>Cartera Total</b>			<b>68,962,819.00</b>	<b>68.97</b>

**Por sector de actividad económica**



Comisiones y Remuneraciones por la prestación de servicios  
Pagadas directamente por el cliente:

Concepto	Serie "BM"		Serie "BO" (serie más representativa)	
	%	\$	%	\$
Compra de acciones (hasta el porcentaje por operación)	0.6%		0.6%	
Venta de acciones (hasta el porcentaje por operación)	0.6%		0.6%	

Pagadas por el fondo de inversión:

Concepto	Serie "BM"		Serie "BO" (Serie más representativa)	
	%	\$	%	\$
Administración de activos	1.74000	1.45000	1.74000	1.45000
Administración de activos / sobre desempeño	N/A		N/A	
Distribución de acciones	70.00000	1.01500	70.00000	1.01500
Valuación de acciones	0.00210	0.02190	0.00210	0.02190
Depósito de acciones	N/A		N/A	
Depósito de activos objeto de inversión	0.00190	0.01930	0.00190	0.01930
Contabilidad	0.00996	0.09957	0.00996	0.09957
Otros*	0.08 - 0.10/0.002 1	0.02120	0.08 - 0.10/0.002 1	0.02120
Total		1.61197		1.61197

\* Comisión por Intermediación/Proveeduría de Precios

\* Comisión por Intermediación/Proveeduría de Precios\* Monto por cada \$1000 invertidos.

Dicha comisión se calcula sobre el arancel de administración de activos. Respecto de la comisión por Administración de Activos, la cantidad que se indica en el renglón de porcentaje se refleja en forma anual y la cantidad que se refleja en pesos es en forma mensual.

Información sobre comisiones y remuneraciones

Las comisiones por compra y venta de acciones, pueden disminuir el monto total de su inversión. Esto implica que usted recibiría un monto menor después de una operación. Lo anterior, junto con las comisiones pagadas por el fondo, representa una reducción del rendimiento total que recibiría por su inversión en el fondo.

Algunos prestadores de servicios pueden establecer acuerdos con el fondo y ofrecerle descuentos por sus servicios. Para conocer de su existencia y el posible beneficio para usted, pregunte a su distribuidor.

El prospecto de información contiene un mayor detalle de los conflictos de interés a los que pudiera estar sujeto.

Políticas para la compra-venta de acciones

Plazo mínimo de permanencia	N/A	Liquidez	Diaria
Recepción de órdenes	Todos los días hábiles.	Horario	8:45 – 13:45
Ejecución de operaciones	El mismo día de recepción de la solicitud.	Límites de recompra	10% del capital pagado del Fondo, una vez excedido este porcentaje se atenderán las recompras de manera equitativa sin distinguir su antigüedad, porcentaje de tenencia, ni cualquier otro factor que pueda implicar un tratamiento discriminatorio para algún inversionista
Liquidación de operaciones	48 hr. a partir de la ejecución de las mismas.	Diferencia*	No se ha aplicado diferencial alguno en el último año

El fondo de inversión ante condiciones desordenadas de mercado u operaciones inusuales, podrá aplicar a las operaciones de compraventa de sus acciones, un diferencial sobre el precio actualizado de valuación de dichas acciones, que haya determinado previamente, y conservarlo a favor de los inversionistas que permanecen en el fondo.

Prestadores de servicios

Operadora	GBM Administradora de Activos, S.A. de C.V., Sociedad Operadora de Fondos de Inversión
Distribuidoras	Integrales: GBM ADMINISTRADORA DE ACTIVOS, S.A. DE C.V. SOCIEDAD OPERADORA DE FONDOS DE INVERSION; GBM GRUPO BURSÁTIL MEXICANO, S.A. DE C.V. CASA DE BOLSA
Valuadora	Covaf, S.A. de C.V., Sociedad Valuadora de Acciones de Sociedades de Inversión
Institución calificadoras de valores	N/A

Centro de atención al inversionista

Contacto	Centro de Atención a Clientes
Número Telefónico	01800-717-7480
Horario	8:45 - 13:45

Páginas electrónicas

Operadora	<a href="http://www.gbmfondos.com.mx">www.gbmfondos.com.mx</a>
Distribuidora(s)	<a href="http://www.gbm.com.mx">www.gbm.com.mx</a>

Advertencias

El fondo de inversión no cuenta con garantía alguna del IPAB, ni de la sociedad operadora ni del Grupo Financiero al que, en su caso, ésta última pertenezca. La inversión en el fondo se encuentra respaldada hasta por el monto de su patrimonio.

La inscripción en el Registro Nacional de Valores tendrá efectos declarativos y no convalidan los actos jurídicos que sean nulos de conformidad con las leyes aplicables, ni implican certificación sobre la bondad de los valores inscritos en el mismo, o sobre la solvencia, liquidez o calidad crediticia del fondo de inversión.

Ningún intermediario financiero, apoderado para celebrar operaciones con el público, o cualquier otra persona, está autorizado para proporcionar información o hacer declaración alguna adicional al contenido del presente documento o el prospecto de información al público inversionista, por lo que deberán entenderse como no autorizadas por el fondo.

Para mayor información, visitar la página electrónica de nuestra operadora y/o distribuidora(s), donde podrá consultar el prospecto de información al público inversionista del fondo, así como la información actualizada sobre la cartera de inversión del fondo.

El presente documento y el prospecto de información al público inversionista son los únicos documentos de venta que reconoce el fondo de inversión como válidos.

**DOCUMENTO CON INFORMACION CLAVE PARA LA INVERSION**  
GBM RENTA VARIABLE, S.A. DE C.V., FONDO DE INVERSION DE RENTA VARIABLE

<b>Tipo</b>	Fondo de Inversión de Renta Variable	<b>Series Accionarias</b>	<b>Posibles Adquirentes</b>	<b>Montos Mínimos de Inversión (\$)</b>
<b>Categoría</b>	Especializada en Renta Variable	Serie BE	Personas morales exentas	N/A
<b>Clave de Pizarra</b>	GBMIPC			
<b>Fecha de Autorización</b>	11 de agosto de 2017			

**Importante:** El valor de un fondo de inversión, cualquiera que sea su política de inversión, está sujeta a la fluctuación de los mercados, por lo que el inversionista puede obtener ganancias y pérdidas.

**Objetivo de Inversión:**

Obtener un rendimiento mayor al del Índice de Precios y Cotizaciones de la Bolsa Mexicana de Valores, mediante la inversión de sus activos en acciones de emisoras incluidas en dicho índice, derivados, ETF o trackers que lo repliquen. Se recomienda un horizonte de inversión de más de un año.

**Información Relevante:** No se cuenta con información relevante. Los fondos de inversión no cuentan con asamblea de accionistas, consejo de administración o comisario: las funciones de la asamblea de accionistas, así como las actividades del consejo de administración están encomendadas a GBM Administradora de Activos, S.A. de C.V., Sociedad Operadora de Fondos de Inversión. La vigilancia del Fondo de inversión está asignada al contralor normativo de dicha sociedad operadora.

**Valor en Riesgo (VaR) de la cartera de inversión respecto de sus activos netos:** 5.12% con una probabilidad de 95% horizonte a 1 día. La pérdida que en un escenario pesimista (5 en 100 veces) puede enfrentar el fondo de inversión en un lapso de un día, es de 51.17 pesos por cada 1000 invertidos. **(Este dato es solo una estimación, las expectativas de pérdida podrían ser mayores, incluso por el monto total de la inversión realizada. La información de valor en riesgo es válida únicamente en condiciones de mercado normales.)**

**Desempeño histórico**

Serie "BE": Índice de Referencia: IPC

	Ultimo Mes	Últimos 3 meses	Últimos 12 meses	Año 2015	Año 2016	Año 2017
<b>Rendimiento Bruto</b>	1.065%	2.458%	11.776 %	N/D	-4.123%	12.307 %
<b>Rendimiento Neto</b>	1.065%	2.458%	11.776 %	N/D	-4.123%	12.307 %
<b>Tasa libre de Riesgo CETES 28</b>	6.637%	6.537%	6.059%	2.347%	3.646%	5.933%
<b>Índice de Referencia IPC</b>	N/D	N/D	N/D	N/D	N/D	N/D

El rendimiento neto es después de comisiones y el que obtuvo el inversionista en el período.

\* La tasa libre de riesgo es una tasa que no incluye descuentos por comisiones o cualquier otro gasto.

El desempeño del fondo en el pasado, no necesariamente es indicativo del desempeño que tendrá en el futuro.

**Régimen y política de inversión:**

- El fondo seguirá una estrategia de inversión activa.
- La inversión en acciones de emisoras que conforman el IPC de la BMV, instrumentos derivados sobre estas acciones o el índice, ETF's o trackers que repliquen el mismo será de entre 80% y 100%; en trackers que repliquen al IPC entre 0% y 20%; en instrumentos de deuda será de entre el 0% y el 20%.
- Se invertirá los activos del fondo en una combinación de acciones de las cuales está compuesto el índice. Las inversiones en deuda serán de corto plazo y alta calidad crediticia, es decir que el promedio ponderado de revisión de tasa no será mayor a 180 días y estarán conformadas por una mezcla de valores gubernamentales, estatales, municipales, bancarios y

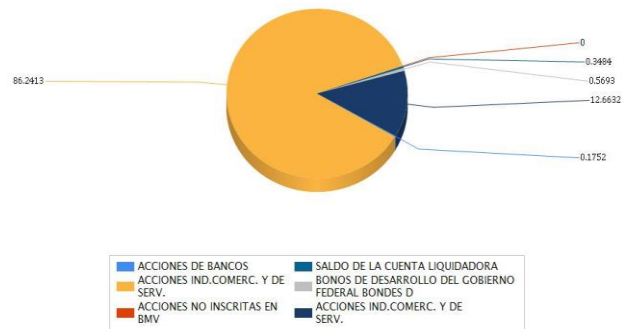
- corporativos.
- Utilizará para hacer comparativos de rendimientos el Índice de Precios y Cotizaciones de la Bolsa Mexicana de Valores, que puede consultarse en la página [www.bmv.com.mx](http://www.bmv.com.mx).
- Podrá invertir en emisiones pertenecientes al mismo consorcio empresarial al que la operadora pertenece, en su caso, no superarán el 20% del total de activos.
- Podrá celebrar operaciones de préstamo de valores y derivados, pero no con valores estructurados, valores respaldados por activos ni certificados bursátiles fiduciarios.

**Composición de la cartera de inversión:**

Principales inversiones al mes de enero 2018

Emisora	Archivo objeto de inversión subyacente		Monto (\$)	Porcentaje
	Nombre	Tipo		
FEMSA	FEMSA UBD	Variable	18,053,616.00	18.06
AMX	AMX L	Variable	7,877,561.00	7.88
ARCA	AC *	Variable	6,511,841.00	6.51
GRUMA	GRUMA B	Variable	6,441,809.00	6.44
MEGA	MEGA CPO	Variable	6,091,154.00	6.09
CUERVO	CUERVO *	Variable	5,915,037.00	5.92
IENOVA	IENOVA *	Variable	5,022,596.00	5.02
GFNORTE	GFNORTE O	Variable	4,972,256.00	4.97
OMA	OMA B	Variable	4,885,716.00	4.89
CEMEX	CEMEX CPO	Variable	3,191,233.00	3.19
<b>Cartera Total</b>			<b>68,962,819.00</b>	<b>68.97</b>

**Por sector de actividad económica**





## Comisiones y Remuneraciones por la prestación de servicios

Pagadas directamente por el cliente:

Concepto	Serie "BE"		Serie "BO" (serie más representativa)	
	%	\$	%	\$
Compra de acciones (hasta el porcentaje por operación)	0.6%		0.6%	
Venta de acciones (hasta el porcentaje por operación)	0.6%		0.6%	

Pagadas por el fondo de inversión:

Concepto	Serie "BE"		Serie "BO" (Serie más representativa)	
	%	\$	%	\$
Administración de activos	1.74000	1.45000	1.74000	1.45000
Administración de activos / sobre desempeño	N/A		N/A	
Distribución de acciones	70.00000	1.01500	70.00000	1.01500
Valuación de acciones	0.00210	0.02190	0.00210	0.02190
Depósito de acciones	N/A		N/A	
Depósito de activos objeto de inversión	0.00190	0.01930	0.00190	0.01930
Contabilidad	0.00996	0.09957	0.00996	0.09957
Otros*	0.08 - 0.10/0.002 1	0.02120	0.08 - 0.10/0.002 1	0.02120
Total		1.61197		1.61197

\* Comisión por Intermediación/Proveeduría de Precios

\* Comisión por Intermediación/Proveeduría de Precios\* Monto por cada \$1000 invertidos.

Dicha comisión se calcula sobre el arancel de administración de activos. Respecto de la comisión por Administración de Activos, la cantidad que se indica en el renglón de porcentaje se refleja en forma anual y la cantidad que se refleja en pesos es en forma mensual.

## Información sobre comisiones y remuneraciones

Las comisiones por compra y venta de acciones, pueden disminuir el monto total de su inversión. Esto implica que usted recibiría un monto menor después de una operación. Lo anterior, junto con las comisiones pagadas por el fondo, representa una reducción del rendimiento total que recibiría por su inversión en el fondo.

Algunos prestadores de servicios pueden establecer acuerdos con el fondo y ofrecerle descuentos por sus servicios. Para conocer de su existencia y el posible beneficio para usted, pregunte a su distribuidor.

El prospecto de información contiene un mayor detalle de los conflictos de interés a los que pudiera estar sujeto.

## Políticas para la compra-venta de acciones

Plazo mínimo de permanencia	N/A	Liquidez	Diaria
Recepción de órdenes	Todos los días hábiles.	Horario	8:45 – 13:45
Ejecución de operaciones	El mismo día de recepción de la solicitud.	Límites de recompra	10% del capital pagado del Fondo, una vez excedido este porcentaje se atenderán las recompras de manera equitativa sin distinguir su antigüedad, porcentaje de tenencia, ni cualquier otro factor que pueda implicar un tratamiento discriminatorio para algún inversionista
Liquidación de operaciones	48 hr. a partir de la ejecución de las mismas.	Diferencia*	No se ha aplicado diferencial alguno en el último año

El fondo de inversión ante condiciones desordenadas de mercado u operaciones inusuales, podrá aplicar a las operaciones de compraventa de sus acciones, un diferencial sobre el precio actualizado de valuación de dichas acciones, que haya determinado previamente, y conservarlo a favor de los inversionistas que permanecen en el fondo.

## Prestadores de servicios

Operadora	GBM Administradora de Activos, S.A. de C.V., Sociedad Operadora de Fondos de Inversión
Distribuidoras	Integrales: GBM ADMINISTRADORA DE ACTIVOS, S.A. DE C.V. SOCIEDAD OPERADORA DE FONDOS DE INVERSION; GBM GRUPO BURSÁTIL MEXICANO, S.A. DE C.V. CASA DE BOLSA; OLD MUTUAL OPERADORA DE FONDOS S.A. DE C.V. S.O.S.I
Valuadora	Covaf, S.A. de C.V., Sociedad Valuadora de Acciones de Sociedades de Inversión
Institución calificadora de valores	N/A

## Centro de atención al inversionista

Contacto	Centro de Atención a Clientes
Número Telefónico	01800-717-7480
Horario	8:45 – 13:45

## Páginas electrónicas

Operadora	<a href="http://www.gbmfondos.com.mx">www.gbmfondos.com.mx</a>
Distribuidora(s)	<a href="http://www.gbm.com.mx">www.gbm.com.mx</a>

## Advertencias

El fondo de inversión no cuenta con garantía alguna del IPAB, ni de la sociedad operadora ni del Grupo Financiero al que, en su caso, ésta última pertenezca. La inversión en el fondo se encuentra respaldada hasta por el monto de su patrimonio.

La inscripción en el Registro Nacional de Valores tendrá efectos declarativos y no convalidan los actos jurídicos que sean nulos de conformidad con las leyes aplicables, ni implican certificación sobre la bondad de los valores inscritos en el mismo, o sobre la solvencia, liquidez o calidad crediticia del fondo de inversión.

Ningún intermediario financiero, apoderado para celebrar operaciones con el público, o cualquier otra persona, está autorizado para proporcionar información o hacer declaración alguna adicional al contenido del presente documento o el prospecto de información al público inversionista, por lo que deberán entenderse como no autorizadas por el fondo.

Para mayor información, visitar la página electrónica de nuestra operadora y/o distribuidora(s), donde podrá consultar el prospecto de información al público inversionista del fondo, así como la información actualizada sobre la cartera de inversión del fondo.

El presente documento y el prospecto de información al público inversionista son los únicos documentos de venta que reconoce el fondo de inversión como válidos.

**DOCUMENTO CON INFORMACION CLAVE PARA LA INVERSION**  
GBM RENTA VARIABLE, S.A. DE C.V., FONDO DE INVERSION DE RENTA VARIABLE

<b>Tipo</b>	Fondo de Inversión de Renta Variable	<b>Series Accionarias</b>	<b>Posibles Adquirentes</b>	<b>Montos Mínimos de Inversión (\$)</b>
<b>Categoría</b>	Especializada en Renta Variable	Serie BX	Personas físicas o morales con residencia fiscal distinta a México	N/A
<b>Clave de Pizarra</b>	GBMIPC			
<b>Fecha de Autorización</b>	11 de agosto de 2017			

**Importante:** El valor de un fondo de inversión, cualquiera que sea su política de inversión, está sujeta a la fluctuación de los mercados, por lo que el inversionista puede obtener ganancias y pérdidas.

**Objetivo de Inversión:**

Obtener un rendimiento mayor al del Índice de Precios y Cotizaciones de la Bolsa Mexicana de Valores, mediante la inversión de sus activos en acciones de emisoras incluidas en dicho índice, derivados, ETF o trackers que lo repliquen. Se recomienda un horizonte de inversión de más de un año.

**Información Relevante:** No se cuenta con información relevante. Los fondos de inversión no cuentan con asamblea de accionistas, consejo de administración o comisario: las funciones de la asamblea de accionistas, así como las actividades del consejo de administración están encomendadas a GBM Administradora de Activos, S.A. de C.V., Sociedad Operadora de Fondos de Inversión. La vigilancia del Fondo de inversión está asignada al contralor normativo de dicha sociedad operadora.

**Valor en Riesgo (VaR) de la cartera de inversión respecto de sus activos netos:** 5.12% con una probabilidad de 95% horizonte a 1 día.

La pérdida que en un escenario pesimista (5 en 100 veces) puede enfrentar el fondo de inversión en un lapso de un día, es de 51.17 pesos por cada 1000 invertidos. **(Este dato es solo una estimación, las expectativas de pérdida podrían ser mayores, incluso por el monto total de la inversión realizada. La información de valor en riesgo es válida únicamente en condiciones de mercado normales.)**

**Desempeño histórico**

Serie "BX": Índice de Referencia: IPC

	Último Mes	Últimos 3 meses	Últimos 12 meses	Año 2015	Año 2016	Año 2017
<b>Rendimiento Bruto</b>	1.065%	2.436%	11.630 %	N/D	-4.165%	12.204 %
<b>Rendimiento Neto</b>	1.059%	2.430%	11.624 %	N/D	-4.169%	12.159 %
<b>Tasa libre de Riesgo CETES 28</b>	6.637%	6.537%	6.059%	2.347%	3.646%	5.933%
<b>Índice de Referencia IPC</b>	N/D	N/D	N/D	N/D	N/D	N/D

El rendimiento neto es después de comisiones y el que obtuvo el inversionista en el período.

\* La tasa libre de riesgo es una tasa que no incluye descuentos por comisiones o cualquier otro gasto.

El desempeño del fondo en el pasado, no necesariamente es indicativo del desempeño que tendrá en el futuro.

**Régimen y política de inversión:**

- El fondo seguirá una estrategia de inversión activa.
- La inversión en acciones de emisoras que conforman el IPC de la BMV, instrumentos derivados sobre estas acciones o el índice, ETF's o trackers que repliquen el mismo será de entre 80% y 100%; en trackers que repliquen al IPC entre 0% y 20%; en instrumentos de deuda será de entre el 0% y el 20%.
- Se invertirá los activos del fondo en una combinación de acciones de las cuales está compuesto el índice. Las inversiones en deuda serán de corto plazo y alta calidad crediticia, es decir que el promedio ponderado de revisión de tasa no será mayor a 180 días y estarán conformadas por una mezcla de valores gubernamentales, estatales, municipales, bancarios y

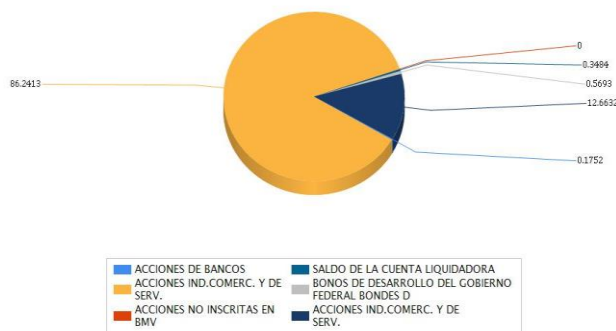
- corporativos.
- Utilizará para hacer comparativos de rendimientos el Índice de Precios y Cotizaciones de la Bolsa Mexicana de Valores, que puede consultarse en la página [www.bmv.com.mx](http://www.bmv.com.mx).
- Podrá invertir en emisiones pertenecientes al mismo consorcio empresarial al que la operadora pertenece, en su caso, no superarán el 20% del total de activos.
- Podrá celebrar operaciones de préstamo de valores y derivados, pero no con valores estructurados, valores respaldados por activos ni certificados bursátiles fiduciarios.

**Composición de la cartera de inversión:**

Principales inversiones al mes de enero 2018

Emisora	Archivo objeto de inversión subyacente		Monto (\$)	Porcentaje
	Nombre	Tipo		
FEMSA	FEMSA UBD	Variable	18,053,616.00	18.06
AMX	AMX L	Variable	7,877,561.00	7.88
ARCA	AC *	Variable	6,511,841.00	6.51
GRUMA	GRUMA B	Variable	6,441,809.00	6.44
MEGA	MEGA CPO	Variable	6,091,154.00	6.09
CUERVO	CUERVO *	Variable	5,915,037.00	5.92
IENOVA	IENOVA *	Variable	5,022,596.00	5.02
GFNORTE	GFNORTE O	Variable	4,972,256.00	4.97
OMA	OMA B	Variable	4,885,716.00	4.89
CEMEX	CEMEX CPO	Variable	3,191,233.00	3.19
<b>Cartera Total</b>			<b>68,962,819.00</b>	<b>68.97</b>

**Por sector de actividad económica**



## Comisiones y Remuneraciones por la prestación de servicios

Pagadas directamente por el cliente:

Concepto	Serie "BX"		Serie "BO" (serie más representativa)	
	%	\$	%	\$
Compra de acciones (hasta el porcentaje por operación)	0.6%		0.6%	
Venta de acciones (hasta el porcentaje por operación)	0.6%		0.6%	

Pagadas por el fondo de inversión:

Concepto	Serie "BX"		Serie "BO" (Serie más representativa)	
	%	\$	%	\$
Administración de activos	1.74000	1.45000	1.74000	1.45000
Administración de activos / sobre desempeño	N/A		N/A	
Distribución de acciones	70.00000	1.01500	70.00000	1.01500
Valuación de acciones	0.00210	0.02190	0.00210	0.02190
Depósito de acciones	N/A		N/A	
Depósito de activos objeto de inversión	0.00190	0.01930	0.00190	0.01930
Contabilidad	0.00996	0.09957	0.00996	0.09957
Otros*	0.08 - 0.10/0.002 1	0.02120	0.08 - 0.10/0.002 1	0.02120
Total		1.61197		1.61197

\* Comisión por Intermediación/Proveeduría de Precios

\* Comisión por Intermediación/Proveeduría de Precios\* Monto por cada \$1000 invertidos.

Dicha comisión se calcula sobre el arancel de administración de activos. Respecto de la comisión por Administración de Activos, la cantidad que se indica en el renglón de porcentaje se refleja en forma anual y la cantidad que se refleja en pesos es en forma mensual.

## Información sobre comisiones y remuneraciones

Las comisiones por compra y venta de acciones, pueden disminuir el monto total de su inversión. Esto implica que usted recibiría un monto menor después de una operación. Lo anterior, junto con las comisiones pagadas por el fondo, representa una reducción del rendimiento total que recibiría por su inversión en el fondo.

Algunos prestadores de servicios pueden establecer acuerdos con el fondo y ofrecerle descuentos por sus servicios. Para conocer de su existencia y el posible beneficio para usted, pregunte a su distribuidor.

El prospecto de información contiene un mayor detalle de los conflictos de interés a los que pudiera estar sujeto.

## Políticas para la compra-venta de acciones

Plazo mínimo de permanencia	N/A	Liquidez	Diaria
Recepción de órdenes	Todos los días hábiles.	Horario	8:45 – 13:45
Ejecución de operaciones	El mismo día de recepción de la solicitud.	Límites de recompra	10% del capital pagado del Fondo, una vez excedido este porcentaje se atenderán las recompras de manera equitativa sin distinguir su antigüedad, porcentaje de tenencia, ni cualquier otro factor que pueda implicar un tratamiento discriminatorio para algún inversionista
Liquidación de operaciones	48 hr. a partir de la ejecución de las mismas.	Diferencia*	No se ha aplicado diferencial alguno en el último año

El fondo de inversión ante condiciones desordenadas de mercado u operaciones inusuales, podrá aplicar a las operaciones de compraventa de sus acciones, un diferencial sobre el precio actualizado de valuación de dichas acciones, que haya determinado previamente, y conservarlo a favor de los inversionistas que permanecen en el fondo.

## Prestadores de servicios

Operadora	GBM Administradora de Activos, S.A. de C.V., Sociedad Operadora de Fondos de Inversión
Distribuidoras	Integrales: GBM ADMINISTRADORA DE ACTIVOS, S.A. DE C.V. SOCIEDAD OPERADORA DE FONDOS DE INVERSION; GBM GRUPO BURSÁTIL MEXICANO, S.A. DE C.V. CASA DE BOLSA
Valuadora	Covaf, S.A. de C.V., Sociedad Valuadora de Acciones de Sociedades de Inversión
Institución calificadora de valores	N/A

## Centro de atención al inversionista

Contacto	Centro de Atención a Clientes
Número Telefónico	01800-717-7480
Horario	8:45 – 13:45

## Páginas electrónicas

Operadora	<a href="http://www.gbmfondos.com.mx">www.gbmfondos.com.mx</a>
Distribuidora(s)	<a href="http://www.gbm.com.mx">www.gbm.com.mx</a>

## Advertencias

El fondo de inversión no cuenta con garantía alguna del IPAB, ni de la sociedad operadora ni del Grupo Financiero al que, en su caso, ésta última pertenezca. La inversión en el fondo se encuentra respaldada hasta por el monto de su patrimonio.

La inscripción en el Registro Nacional de Valores tendrá efectos declarativos y no convalidan los actos jurídicos que sean nulos de conformidad con las leyes aplicables, ni implican certificación sobre la bondad de los valores inscritos en el mismo, o sobre la solvencia, liquidez o calidad crediticia del fondo de inversión.

Ningún intermediario financiero, apoderado para celebrar operaciones con el público, o cualquier otra persona, está autorizado para proporcionar información o hacer declaración alguna adicional al contenido del presente documento o el prospecto de información al público inversionista, por lo que deberán entenderse como no autorizadas por el fondo.

Para mayor información, visitar la página electrónica de nuestra operadora y/o distribuidora(s), donde podrá consultar el prospecto de información al público inversionista del fondo, así como la información actualizada sobre la cartera de inversión del fondo.

El presente documento y el prospecto de información al público inversionista son los únicos documentos de venta que reconoce el fondo de inversión como válidos.



**DOCUMENTO CON INFORMACION CLAVE PARA LA INVERSION**  
GBM RENTA VARIABLE, S.A. DE C.V., FONDO DE INVERSION DE RENTA VARIABLE

<b>Tipo</b>	Fondo de Inversión de Renta Variable	<b>Series Accionarias</b>	<b>Posibles Adquirentes</b>	<b>Montos Mínimos de Inversión (\$)</b>
<b>Categoría</b>	Especializada en Renta Variable	Serie BH	Fondos y cajas de ahorro y por personas morales que las disposiciones aplicables determinen como exentas	N/A
<b>Clave de Pizarra</b>	GBMIPC			
<b>Fecha de Autorización</b>	11 de agosto de 2017			

**Importante:** El valor de un fondo de inversión, cualquiera que sea su política de inversión, está sujeta a la fluctuación de los mercados, por lo que el inversionista puede obtener ganancias y pérdidas.

**Objetivo de Inversión:**

Obtener un rendimiento mayor al del Índice de Precios y Cotizaciones de la Bolsa Mexicana de Valores, mediante la inversión de sus activos en acciones de emisoras incluidas en dicho índice, derivados, ETF o trackers que lo repliquen. Se recomienda un horizonte de inversión de más de un año.

**Información Relevante:** No se cuenta con información relevante. Los fondos de inversión no cuentan con asamblea de accionistas, consejo de administración o comisario: las funciones de la asamblea de accionistas, así como las actividades del consejo de administración están encomendadas a GBM Administradora de Activos, S.A. de C.V., Sociedad Operadora de Fondos de Inversión. La vigilancia del Fondo de inversión está asignada al contralor normativo de dicha sociedad operadora.

**Valor en Riesgo (VaR) de la cartera de inversión respecto de sus activos netos:** 5.12% con una probabilidad de 95% horizonte a 1 día.

La pérdida que en un escenario pesimista (5 en 100 veces) puede enfrentar el fondo de inversión en un lapso de un día, es de 51.17 pesos por cada 1000 invertidos. **(Este dato es solo una estimación, las expectativas de pérdida podrían ser mayores, incluso por el monto total de la inversión realizada. La información de valor en riesgo es válida únicamente en condiciones de mercado normales.)**

**Desempeño histórico**

Serie "BH": Índice de Referencia: IPC

	Ultimo Mes	Últimos 3 meses	Últimos 12 meses	Año 2015	Año 2016	Año 2017
Rendimiento Bruto	N/D	N/D	N/D	N/D	N/D	N/D
Rendimiento Neto	N/D	N/D	N/D	N/D	N/D	N/D
Tasa libre de Riesgo CETES 28	6.637%	6.537%	6.059%	2.347%	3.646%	5.933%
Índice de Referencia IPC	N/D	N/D	N/D	N/D	N/D	N/D

El rendimiento neto es después de comisiones y el que obtuvo el inversionista en el período.

\* La tasa libre de riesgo es una tasa que no incluye descuentos por comisiones o cualquier otro gasto.

El desempeño del fondo en el pasado, no necesariamente es indicativo del desempeño que tendrá en el futuro.

**Régimen y política de inversión:**

- El fondo seguirá una estrategia de inversión activa.
- La inversión en acciones de emisoras que conforman el IPC de la BMV, instrumentos derivados sobre estas acciones o el índice, ETF's o trackers que repliquen el mismo será de entre 80% y 100%; en trackers que repliquen al IPC entre 0% y 20%; en instrumentos de deuda será de entre el 0% y el 20%.
- Se invertirá los activos del fondo en una combinación de acciones de las cuales está compuesto el índice. Las inversiones en deuda serán de corto plazo y alta calidad crediticia, es decir que el promedio ponderado de revisión de tasa no será mayor a 180 días y estarán conformadas por una mezcla de valores gubernamentales, estatales, municipales, bancarios y

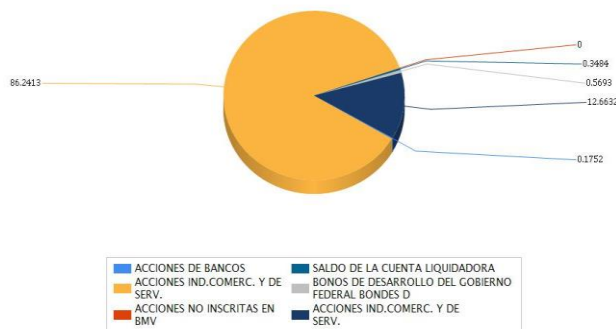
- corporativos.
- Utilizará para hacer comparativos de rendimientos el Índice de Precios y Cotizaciones de la Bolsa Mexicana de Valores, que puede consultarse en la página [www.bmv.com.mx](http://www.bmv.com.mx).
- Podrá invertir en emisiones pertenecientes al mismo consorcio empresarial al que la operadora pertenece, en su caso, no superarán el 20% del total de activos.
- Podrá celebrar operaciones de préstamo de valores y derivados, pero no con valores estructurados, valores respaldados por activos ni certificados bursátiles fiduciarios.

**Composición de la cartera de inversión:**

Principales inversiones al mes de enero 2018

Emisora	Archivo objeto de inversión subyacente		Monto (\$)	Porcentaje
	Nombre	Tipo		
FEMSA	FEMSA UBD	Variable	18,053,616.00	18.06
AMX	AMX L	Variable	7,877,561.00	7.88
ARCA	AC *	Variable	6,511,841.00	6.51
GRUMA	GRUMA B	Variable	6,441,809.00	6.44
MEGA	MEGA CPO	Variable	6,091,154.00	6.09
CUERVO	CUERVO *	Variable	5,915,037.00	5.92
IENOVA	IENOVA *	Variable	5,022,596.00	5.02
GFNORTE	GFNORTE O	Variable	4,972,256.00	4.97
OMA	OMA B	Variable	4,885,716.00	4.89
CEMEX	CEMEX CPO	Variable	3,191,233.00	3.19
<b>Cartera Total</b>			<b>68,962,819.00</b>	<b>68.97</b>

**Por sector de actividad económica**



## Comisiones y Remuneraciones por la prestación de servicios

Pagadas directamente por el cliente:

Concepto	Serie "BH"		Serie "BO" (serie más representativa)	
	%	\$	%	\$
Compra de acciones (hasta el porcentaje por operación)	0.6%		0.6%	
Venta de acciones (hasta el porcentaje por operación)	0.6%		0.6%	

Pagadas por el fondo de inversión:

Concepto	Serie "BH"		Serie "BO" (Serie más representativa)	
	%	\$	%	\$
Administración de activos	1.74000	1.45000	1.74000	1.45000
Administración de activos / sobre desempeño	N/A		N/A	
Distribución de acciones	70.00000	1.01500	70.00000	1.01500
Valuación de acciones	0.00210	0.02190	0.00210	0.02190
Depósito de acciones	N/A		N/A	
Depósito de activos objeto de inversión	0.00190	0.01930	0.00190	0.01930
Contabilidad	0.00996	0.09957	0.00996	0.09957
Otros*	0.08 - 0.10/0.002 1	0.02120	0.08 - 0.10/0.002 1	0.02120
Total		1.61197		1.61197

\* Comisión por Intermediación/Proveeduría de Precios

\* Comisión por Intermediación/Proveeduría de Precios\* Monto por cada \$1000 invertidos.

Dicha comisión se calcula sobre el arancel de administración de activos. Respecto de la comisión por Administración de Activos, la cantidad que se indica en el renglón de porcentaje se refleja en forma anual y la cantidad que se refleja en pesos es en forma mensual.

## Información sobre comisiones y remuneraciones

Las comisiones por compra y venta de acciones, pueden disminuir el monto total de su inversión. Esto implica que usted recibiría un monto menor después de una operación. Lo anterior, junto con las comisiones pagadas por el fondo, representa una reducción del rendimiento total que recibiría por su inversión en el fondo.

Algunos prestadores de servicios pueden establecer acuerdos con el fondo y ofrecerle descuentos por sus servicios. Para conocer de su existencia y el posible beneficio para usted, pregunte a su distribuidor.

El prospecto de información contiene un mayor detalle de los conflictos de interés a los que pudiera estar sujeto.

## Políticas para la compra-venta de acciones

Plazo mínimo de permanencia	N/A	Liquidez	Diaria
Recepción de órdenes	Todos los días hábiles.	Horario	8:45 - 13:45
Ejecución de operaciones	El mismo día de recepción de la solicitud.	Límites de recompra	10% del capital pagado del Fondo, una vez excedido este porcentaje se atenderán las recompras de manera equitativa sin distinguir su antigüedad, porcentaje de tenencia, ni cualquier otro factor que pueda implicar un tratamiento discriminatorio para algún inversionista
Liquidación de operaciones	48 hr. a partir de la ejecución de las mismas.	Diferencia*	No se ha aplicado diferencial alguno en el último año

El fondo de inversión ante condiciones desordenadas de mercado u operaciones inusuales, podrá aplicar a las operaciones de compraventa de sus acciones, un diferencial sobre el precio actualizado de valuación de dichas acciones, que haya determinado previamente, y conservarlo a favor de los inversionistas que permanecen en el fondo.

## Prestadores de servicios

Operadora	GBM Administradora de Activos, S.A. de C.V., Sociedad Operadora de Fondos de Inversión
Distribuidoras	Integrales: GBM ADMINISTRADORA DE ACTIVOS, S.A. DE C.V. SOCIEDAD OPERADORA DE FONDOS DE INVERSION; GBM GRUPO BURSÁTIL MEXICANO, S.A. DE C.V. CASA DE BOLSA
Valuadora	Covaf, S.A. de C.V., Sociedad Valuadora de Acciones de Sociedades de Inversión
Institución calificador de valores	N/A

## Centro de atención al inversionista

Contacto	Centro de Atención a Clientes
Número Telefónico	01800-717-7480
Horario	8:45 - 13:45

## Páginas electrónicas

Operadora	<a href="http://www.gbmfondos.com.mx">www.gbmfondos.com.mx</a>
Distribuidora(s)	<a href="http://www.gbm.com.mx">www.gbm.com.mx</a>

## Advertencias

El fondo de inversión no cuenta con garantía alguna del IPAB, ni de la sociedad operadora ni del Grupo Financiero al que, en su caso, ésta última pertenezca. La inversión en el fondo se encuentra respaldada hasta por el monto de su patrimonio.

La inscripción en el Registro Nacional de Valores tendrá efectos declarativos y no convalidan los actos jurídicos que sean nulos de conformidad con las leyes aplicables, ni implican certificación sobre la bondad de los valores inscritos en el mismo, o sobre la solvencia, liquidez o calidad crediticia del fondo de inversión.

Ningún intermediario financiero, apoderado para celebrar operaciones con el público, o cualquier otra persona, está autorizado para proporcionar información o hacer declaración alguna adicional al contenido del presente documento o el prospecto de información al público inversionista, por lo que deberán entenderse como no autorizadas por el fondo.

Para mayor información, visitar la página electrónica de nuestra operadora y/o distribuidora(s), donde podrá consultar el prospecto de información al público inversionista del fondo, así como la información actualizada sobre la cartera de inversión del fondo.

El presente documento y el prospecto de información al público inversionista son los únicos documentos de venta que reconoce el fondo de inversión como válidos.