

**DOCUMENTO CON INFORMACION CLAVE PARA LA INVERSION**  
**GBM FONDO DE INSTRUMENTOS GUBERNAMENTALES, S.A. DE C.V., SOCIEDAD DE INVERSION EN INSTRUMENTOS DE DEUDA**

<b>Tipo</b>	Sociedad de Inversión en Instrumentos de Deuda	<b>Series Accionarias</b>	<b>Posibles Adquirentes</b>	<b>Montos Mínimos de Inversión (\$)</b>
<b>Clasificación IDDISGUB</b>	Discrecional en gubernamental	Serie BE	Personas morales exentas	N/A
<b>Clave de Pizarra</b>	GBMGUB			
<b>Calificación</b>	AAA3			
<b>Fecha de Autorización</b>	3 de septiembre de 2014			

**Importante:** El valor de una sociedad de inversión, cualquiera que sea su política de inversión, está sujeta a la fluctuación de los mercados, por lo que el inversionista puede obtener ganancias y pérdidas.

**Objetivo de Inversión:**

Invertir exclusivamente sus recursos en valores emitidos, avalados o aceptados por el Gobierno Federal, buscando obtener un rendimiento equivalente a la tasa de cetes de 28 días. Se recomienda mantener la inversión por un plazo de cuando menos de 3 meses.

**Información Relevante:** No se cuenta con información relevante. Es un fondo que por su grado de especialización se recomienda a inversionistas con amplios conocimientos financieros.

**Valor en Riesgo (VaR) de la cartera de inversión respecto de sus activos netos:** 0.11% con una probabilidad de 95% horizonte a 1 día.

La pérdida que en un escenario pesimista (5 en 100 veces) puede enfrentar la sociedad de inversión en un lapso de un día, es de 1.10 pesos por cada 1000 invertidos. (Este dato es solo una estimación, las expectativas de pérdida podrían ser mayores, incluso por el monto total de la inversión realizada. La información de valor en riesgo es válida únicamente en condiciones de mercado normales.)

**Desempeño histórico**

Serie "BE": Índice de Referencia: CETES

	Ultimo Mes	Últimos 3 meses	Últimos 12 meses	Año 2015	Año 2016	Año 2017
Rendimiento Bruto	6.378%	6.507%	6.041%	2.710%	3.411%	5.950%
Rendimiento Neto	6.378%	6.507%	6.041%	2.710%	3.411%	5.950%
Tasa libre de Riesgo CETES 28	6.637%	6.537%	6.059%	2.347%	3.646%	5.933%

*El rendimiento neto es después de comisiones y el que obtuvo el inversionista en el período.*

*\* La tasa libre de riesgo es una tasa que no incluye descuentos por comisiones o cualquier otro gasto.*

*El desempeño de la sociedad en el pasado, no necesariamente es indicativo del desempeño que tendrá en el futuro.*

**Régimen y política de inversión:**

- a) Estrategia de administración activa.
- b) Se invertirá el 100% en instrumentos del gobierno federal.
- c) Se buscarán emisiones que presenten mejores perspectivas de rendimiento, comparativamente a la curva de valores gubernamentales, a valuaciones atractivas dado su nivel de liquidez, manteniendo un valor de riesgo máximo de 0.11% e

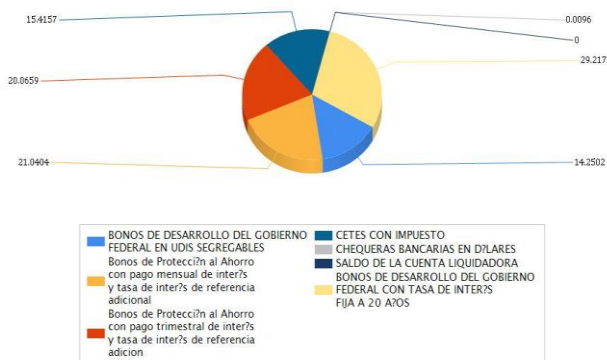
- d) invirtiendo predominantemente en tasa de interés nominal en pesos. En el caso de activos objeto de inversión con alto grado de liquidez se utilizará de manera auxiliar algunas herramientas de análisis técnico, cuando la clase de activo y la información relativa a este lo justifique. Las inversiones en deuda serán en su mayoría de corto y mediano plazo, por lo cual el promedio ponderado de revisión de tasa no será mayor a 3 años y estarán conformadas por una mezcla de valores gubernamentales.
- e) Se buscará obtener un rendimiento equivalente a la tasa de cetes de 28 días que puede consultarse en la página ([www.valmer.com.mx](http://www.valmer.com.mx)).
- f) No podrá invertir en activos emitidos por sociedades del mismo consorcio empresarial al que pertenezca su operadora.
- g) Celebrará operaciones de préstamo de valores, mas no con derivados, valores estructurados, títulos fiduciarios de capital o valores respaldados por activos.

**Composición de la cartera de inversión:**

Principales inversiones al mes de enero 2018

Emisora	Archivo objeto de inversión subyacente		Monto (\$)	Porcentaje
	Nombre	Tipo		
GOBMEX	BONOS 200611	Deuda	560,530,991.00	29.22
IPAB	BPAG91 180405	Deuda	351,905,876.00	18.34
GOBMEX	CETES 180412	Deuda	295,744,560.00	15.42
GOBMEX	UDIBONO 201210	Deuda	273,385,498.00	14.25
IPAB	BPAG28 180726	Deuda	203,138,796.00	10.59
IPAB	BPAG28 190725	Deuda	200,515,232.00	10.45
IPAB	BPAG91 180201	Deuda	33,052,272.00	1.72
BANAMEX	BANAMEX 3787508	Deuda	185,795.00	0.01
	MXN *	Deuda	-51.00	0.00
<b>Cartera Total</b>			<b>1,918,458,969.00</b>	<b>100.00</b>

**Por sector de actividad económica**



**Comisiones y Remuneraciones por la prestación de servicios**

El fondo no cobrará al inversionista remuneraciones por concepto de saldo mínimo de inversión, incumplimiento del plazo mínimo de permanencia, compra venta de acciones, asesoría, prestación del servicio de depósito y custodia, ni servicio de administración de acciones. Sin embargo, la Operadora y/o las distribuidoras podrán cobrar por alguno o todos los conceptos antes mencionados, por lo que le sugerimos revisar el contrato que tenga celebrado con cualquiera de ellas.

Pagadas por la sociedad de inversión:

Concepto	Serie "BE"		Serie "BE" (Serie más representativa)	
	%	\$	%	\$
Administración de activos	0.87000	0.72500	0.87000	0.72500
Administración de activos / sobre desempeño	N/A		N/A	
Distribución de acciones	70.00000	0.50750	70.00000	0.50750
Valuación de acciones	0.00040	0.00480	0.00040	0.00480
Depósito de acciones	N/A		N/A	
Depósito de activos objeto de inversión	0.00190	0.01930	0.00190	0.01930
Contabilidad	0.00052	0.00517	0.00052	0.00517
Otros*	0.00027	0.00270	0.00027	0.00270
<b>Total</b>		<b>0.75697</b>		<b>0.75697</b>

\* Proveeduría de Precios

\* Monto por cada \$1000 invertidos.

Las comisiones por concepto de los servicios de distribución de acciones pueden variar de un distribuidor a otro, si quiere conocer la comisión específica consulte a su distribuidor. Dicha comisión se calcula sobre el arancel de administración de activos. Respecto de la comisión por Administración de Activos, la cantidad que se indica en el renglón de porcentaje se refleja en forma anual y la cantidad que se refleja en pesos es en forma mensual.

**Información sobre comisiones y remuneraciones**

Las comisiones por compra y venta de acciones, pueden disminuir el monto total de su inversión. Esto implica que usted recibirá un monto menor después de una operación. Lo anterior, junto con las comisiones pagadas por la sociedad, representa una reducción del rendimiento total que recibiría por su inversión en la sociedad.

Las comisiones por distribución de acciones pueden variar de distribuidor en distribuidor. Si quiere conocer la comisión específica consulte a su distribuidor.

Algunos prestadores de servicios pueden establecer acuerdos con la sociedad y ofrecerle descuentos por sus servicios. Para conocer de su existencia y el posible beneficio para usted, pregunte a su distribuidor.

El prospecto de información contiene un mayor detalle de los conflictos de interés a los que pudiera estar sujeto.

**Políticas para la compra-venta de acciones**

Plazo mínimo de permanencia	Determinado por la operación del fondo.	Liquidez	Semanal
Recepción de órdenes	Miércoles de cada semana o el día hábil inmediato anterior si el miércoles es inhábil	Horario	7:45 - 13:30
Ejecución de operaciones	Día hábil siguiente a la recepción de la solicitud	Límites de recompra	10% del capital pagado de la Sociedad, una vez excedido este porcentaje se atenderán las recompras de manera equitativa sin distinguir su antigüedad, porcentaje de tenencia, ni cualquier otro factor que pueda implicar un tratamiento discriminatorio para algún inversionista.
Liquidación de operaciones	Mismo día de la ejecución, es decir, al día hábil siguiente a la solicitud	Diferencia*	No se ha aplicado diferencial alguno en el último año

La sociedad de inversión ante condiciones desordenadas de mercado u operaciones inusuales, podrá aplicar a las operaciones de compraventa de sus acciones, un diferencial sobre el precio actualizado de valuación de dichas acciones, que haya determinado previamente, y conservarlo a favor de los inversionistas que permanecen en la sociedad.

**Prestadores de servicios**

Operadora	GBM ADMINISTRADORA DE ACTIVOS, S.A DE C.V. SOCIEDAD OPERADORA DE FONDOS DE INVERSIÓN
Distribuidoras	Integrales: GBM ADMINISTRADORA DE ACTIVOS, S.A. DE C.V. SOCIEDAD OPERADORA DE FONDOS DE INVERSIÓN; GBM GRUPO BURSÁTIL MEXICANO, S.A. DE C.V. CASA DE BOLSA; MAS FONDOS S. A. DE C. V.
Valuadora	Covaf, S.A. de C.V., Sociedad Valuadora de Acciones de Sociedades de Inversión
Institución calificadoradora de valores	Fitch México, S.A. de C.V.

**Centro de atención al inversionista**

Contacto	Centro de Atención a Clientes
Número Telefónico	01800-717-7480
Horario	8:45 - 13:45

**Páginas electrónicas**

Operadora	<a href="http://www.gbmfondos.com.mx">www.gbmfondos.com.mx</a>
Distribuidora(s)	<a href="http://www.gbm.com.mx">www.gbm.com.mx</a>

**Advertencias**

La sociedad de inversión no cuenta con garantía alguna del IPAB, ni de la sociedad operadora ni del Grupo Financiero al que, en su caso, ésta última pertenezca. La inversión en la sociedad se encuentra respaldada hasta por el monto de su patrimonio.

La inscripción en el Registro Nacional de Valores tendrá efectos declarativos y no convalidan los actos jurídicos que sean nulos de conformidad con las leyes aplicables, ni implican certificación sobre la bondad de los valores inscritos en el mismo, o sobre la solvencia, liquidez o calidad crediticia de la sociedad de inversión.

Ningún intermediario financiero, apoderado para celebrar operaciones con el público, o cualquier otra persona, está autorizado para proporcionar información o hacer declaración alguna adicional al contenido del presente documento o el prospecto de información al público inversionista, por lo que deberán entenderse como no autorizadas por la sociedad.

Para mayor información, visitar la página electrónica de nuestra operadora y/o distribuidora(s), donde podrá consultar el prospecto de información al público inversionista de la sociedad, así como la información actualizada sobre la cartera de inversión de la sociedad.

El presente documento y el prospecto de información al público inversionista son los únicos documentos de venta que reconoce la sociedad de inversión como válidos.

**DOCUMENTO CON INFORMACION CLAVE PARA LA INVERSION**  
**GBM FONDO DE INSTRUMENTOS GUBERNAMENTALES, S.A. DE C.V., SOCIEDAD DE INVERSION EN INSTRUMENTOS DE DEUDA**

<b>Tipo</b>	Sociedad de Inversión en Instrumentos de Deuda	<b>Series Accionarias</b>	<b>Posibles Adquirentes</b>	<b>Montos Mínimos de Inversión (\$)</b>
<b>Clasificación</b> <b>IDDISGUB</b>	Discrecional en gubernamental	Serie BF	Personas físicas con residencia fiscal en México y fondos de inversión cuyo objetivo sea la inversión en fondos de inversión	N/A
<b>Clave de Pizarra</b>	GBMGUB			
<b>Calificación</b>	AAA3			
<b>Fecha de Autorización</b>	3 de septiembre de 2014			

**Importante:** El valor de una sociedad de inversión, cualquiera que sea su política de inversión, está sujeta a la fluctuación de los mercados, por lo que el inversionista puede obtener ganancias y pérdidas.

**Objetivo de Inversión:**

Invertir exclusivamente sus recursos en valores emitidos, avalados o aceptados por el Gobierno Federal, buscando obtener un rendimiento equivalente a la tasa de cetes de 28 días. Se recomienda mantener la inversión por un plazo de cuando menos de 3 meses.

**Información Relevante:** No se cuenta con información relevante. Es un fondo que por su grado de especialización se recomienda a inversionistas con amplios conocimientos financieros.

**Valor en Riesgo (VaR) de la cartera de inversión respecto de sus activos netos:** 0.11% con una probabilidad de 95% horizonte a 1 día.

La pérdida que en un escenario pesimista (5 en 100 veces) puede enfrentar la sociedad de inversión en un lapso de un día, es de 1.10 pesos por cada 1000 invertidos. **(Este dato es solo una estimación, las expectativas de pérdida podrían ser mayores, incluso por el monto total de la inversión realizada. La información de valor en riesgo es válida únicamente en condiciones de mercado normales.)**

**Desempeño histórico**

Serie "BF": Índice de Referencia: CETES

	Ultimo Mes	Últimos 3 meses	Últimos 12 meses	Año 2015	Año 2016	Año 2017
Rendimiento Bruto	5.821%	5.928%	5.419%	2.119%	2.816%	5.329%
Rendimiento Neto	5.286%	5.327%	4.786%	1.481%	2.286%	4.687%
Tasa libre de Riesgo CETES 28	6.637%	6.537%	6.059%	2.347%	3.646%	5.933%

*El rendimiento neto es después de comisiones y el que obtuvo el inversionista en el período.*

*\* La tasa libre de riesgo es una tasa que no incluye descuentos por comisiones o cualquier otro gasto.*

*El desempeño de la sociedad en el pasado, no necesariamente es indicativo del desempeño que tendrá en el futuro.*

**Régimen y política de inversión:**

- a) Estrategia de administración activa.
- b) Se invertirá el 100% en instrumentos del gobierno federal.
- c) Se buscarán emisiones que presenten mejores perspectivas de rendimiento, comparativamente a la curva de valores gubernamentales, a valuaciones atractivas dado su nivel de liquidez, manteniendo un valor de riesgo máximo de 0.11% e

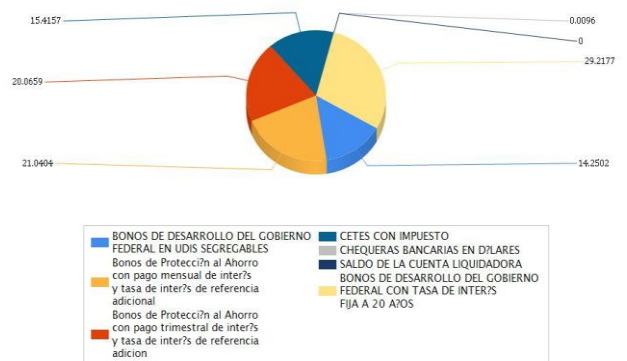
- d) invirtiendo predominantemente en tasa de interés nominal en pesos. En el caso de activos objeto de inversión con alto grado de liquidez se utilizará de manera auxiliar algunas herramientas de análisis técnico, cuando la clase de activo y la información relativa a este lo justifique.
- e) Las inversiones en deuda serán en su mayoría de corto y mediano plazo, por lo cual el promedio ponderado de revisión de tasa no será mayor a 3 años y estarán conformadas por una mezcla de valores gubernamentales.
- f) Se buscará obtener un rendimiento equivalente a la tasa de cetes de 28 días que puede consultarse en la página ([www.valmer.com.mx](http://www.valmer.com.mx)).
- g) No podrá invertir en activos emitidos por sociedades del mismo consorcio empresarial al que pertenezca su operadora.
- h) Celebrará operaciones de préstamo de valores, mas no con derivados, valores estructurados, títulos fiduciarios de capital o valores respaldados por activos.

**Composición de la cartera de inversión:**

Principales inversiones al mes de enero 2018

Emisora	Archivo objeto de inversión subyacente		Monto (\$)	Porcentaje
	Nombre	Tipo		
GOBMEX	BONOS 200611	Deuda	560,530,991.00	29.22
IPAB	BPAG91 180405	Deuda	351,905,876.00	18.34
GOBMEX	CETES 180412	Deuda	295,744,560.00	15.42
GOBMEX	UDIBONO 201210	Deuda	273,385,498.00	14.25
IPAB	BPAG28 180726	Deuda	203,138,796.00	10.59
IPAB	BPAG28 190725	Deuda	200,515,232.00	10.45
IPAB	BPAG91 180201	Deuda	33,052,272.00	1.72
BANAMEX	BANAMEX 3787508	Deuda	185,795.00	0.01
	MXN *	Deuda	-51.00	0.00
<b>Cartera Total</b>			<b>1,918,458,969.00</b>	<b>100.00</b>

**Por sector de actividad económica**



**Comisiones y Remuneraciones por la prestación de servicios**

El fondo no cobrará al inversionista remuneraciones por concepto de saldo mínimo de inversión, incumplimiento del plazo mínimo de permanencia, compra venta de acciones, asesoría, prestación del servicio de depósito y custodia, ni servicio de administración de acciones. Sin embargo, la Operadora y/o las distribuidoras podrán cobrar por alguno o todos los conceptos antes mencionados, por lo que le sugerimos revisar el contrato que tenga celebrado con cualquiera de ellas.

Pagadas por la sociedad de inversión:

Concepto	Serie "BF"		Serie "BE" (Serie más representativa)	
	%	\$	%	\$
Administración de activos	1.45000	1.20830	0.87000	0.72500
Administración de activos / sobre desempeño	N/A		N/A	
Distribución de acciones	70.00000	0.84580	70.00000	0.50750
Valuación de acciones	0.00040	0.00480	0.00040	0.00480
Depósito de acciones	N/A		N/A	
Depósito de activos objeto de inversión	0.00190	0.01930	0.00190	0.01930
Contabilidad	0.00052	0.00517	0.00052	0.00517
Otros*	0.00027	0.00270	0.00027	0.00270
<b>Total</b>		<b>1.24027</b>		<b>0.75697</b>

\* Proveeduría de Precios

\* Monto por cada \$1000 invertidos.

Las comisiones por concepto de los servicios de distribución de acciones pueden variar de un distribuidor a otro, si quiere conocer la comisión específica consulte a su distribuidor. Dicha comisión se calcula sobre el arancel de administración de activos. Respecto de la comisión por Administración de Activos, la cantidad que se indica en el renglón de porcentaje se refleja en forma anual y la cantidad que se refleja en pesos es en forma mensual.

**Información sobre comisiones y remuneraciones**

Las comisiones por compra y venta de acciones, pueden disminuir el monto total de su inversión. Esto implica que usted recibiría un monto menor después de una operación. Lo anterior, junto con las comisiones pagadas por la sociedad, representa una reducción del rendimiento total que recibiría por su inversión en la sociedad.

Las comisiones por distribución de acciones pueden variar de distribuidor en distribuidor. Si quiere conocer la comisión específica consulte a su distribuidor.

Algunos prestadores de servicios pueden establecer acuerdos con la sociedad y ofrecerle descuentos por sus servicios. Para conocer de su existencia y el posible beneficio para usted, pregunte a su distribuidor.

El prospecto de información contiene un mayor detalle de los conflictos de interés a los que pudiera estar sujeto.

**Políticas para la compra-venta de acciones**

Plazo mínimo de permanencia	Determinado por la operación del fondo.	Liquidez	Semanal
Recepción de órdenes	Miércoles de cada semana o el día hábil inmediato anterior si el miércoles es inhábil	Horario	7:45 - 13:30
Ejecución de operaciones	Día hábil siguiente a la recepción de la solicitud	Límites de recompra	10% del capital pagado de la Sociedad, una vez excedido este porcentaje se atenderán las recompras de manera equitativa sin distinguir su antigüedad, porcentaje de tenencia, ni cualquier otro factor que pueda implicar un tratamiento discriminatorio para algún inversionista.
Liquidación de operaciones	Mismo día de la ejecución, es decir, al día hábil siguiente a la solicitud	Diferencia*	No se ha aplicado diferencial alguno en el último año

La sociedad de inversión ante condiciones desordenadas de mercado u operaciones inusuales, podrá aplicar a las operaciones de compraventa de sus acciones, un diferencial sobre el precio actualizado de valuación de dichas acciones, que haya determinado previamente, y conservarlo a favor de los inversionistas que permanecen en la sociedad.

**Prestadores de servicios**

Operadora	GBM ADMINISTRADORA DE ACTIVOS, S.A DE C.V. SOCIEDAD OPERADORA DE FONDOS DE INVERSIÓN
Distribuidoras	Integrales: GBM ADMINISTRADORA DE ACTIVOS, S.A. DE C.V. SOCIEDAD OPERADORA DE FONDOS DE INVERSIÓN; GBM GRUPO BURSÁTIL MEXICANO, S.A. DE C.V. CASA DE BOLSA; ALLIANZ FONDIKA S.A. DE C.V.; OLD MUTUAL OPERADORA DE FONDOS S.A. DE C.V S.O.S.I
Valuadora	Covaf, S.A. de C.V., Sociedad Valuadora de Acciones de Sociedades de Inversión
Institución calificador de valores	Fitch México, S.A. de C.V.

**Centro de atención al inversionista**

Contacto	Centro de Atención a Clientes
Número Telefónico	01800-717-7480
Horario	8:45 - 13:45

**Páginas electrónicas**

Operadora	<a href="http://www.gbmfondos.com.mx">www.gbmfondos.com.mx</a>
Distribuidora(s)	<a href="http://www.gbm.com.mx">www.gbm.com.mx</a>

**Advertencias**

La sociedad de inversión no cuenta con garantía alguna del IPAB, ni de la sociedad operadora ni del Grupo Financiero al que, en su caso, ésta última pertenezca. La inversión en la sociedad se encuentra respaldada hasta por el monto de su patrimonio.

La inscripción en el Registro Nacional de Valores tendrá efectos declarativos y no convalidan los actos jurídicos que sean nulos de conformidad con las leyes aplicables, ni implican certificación sobre la bondad de los valores inscritos en el mismo, o sobre la solvencia, liquidez o calidad crediticia de la sociedad de inversión.

Ningún intermediario financiero, apoderado para celebrar operaciones con el público, o cualquier otra persona, está autorizado para proporcionar información o hacer declaración alguna adicional al contenido del presente documento o el prospecto de información al público inversionista, por lo que deberán entenderse como no autorizadas por la sociedad.

Para mayor información, visitar la página electrónica de nuestra operadora y/o distribuidora(s), donde podrá consultar el prospecto de información al público inversionista de la sociedad, así como la información actualizada sobre la cartera de inversión de la sociedad.

El presente documento y el prospecto de información al público inversionista son los únicos documentos de venta que reconoce la sociedad de inversión como válidos.

**DOCUMENTO CON INFORMACION CLAVE PARA LA INVERSION**  
**GBM FONDO DE INSTRUMENTOS GUBERNAMENTALES, S.A. DE C.V., SOCIEDAD DE INVERSION EN INSTRUMENTOS DE DEUDA**

Tipo	Sociedad de Inversión en Instrumentos de Deuda	Series Accionarias	Posibles Adquirentes	Montos Mínimos de Inversión (\$)
<b>Clasificación IDDISGUB</b>	Discrecional en gubernamental	Serie BH	Fondos y cajas de ahorro y por personas morales que las disposiciones aplicables determinen como exentas	N/A
<b>Clave de Pizarra</b>	GBMGUB			
<b>Calificación</b>	AAA3			
<b>Fecha de Autorización</b>	3 de septiembre de 2014			

**Importante:** El valor de una sociedad de inversión, cualquiera que sea su política de inversión, está sujeta a la fluctuación de los mercados, por lo que el inversionista puede obtener ganancias y pérdidas.

**Objetivo de Inversión:**

Invertir exclusivamente sus recursos en valores emitidos, avalados o aceptados por el Gobierno Federal, buscando obtener un rendimiento equivalente a la tasa de cetes de 28 días. Se recomienda mantener la inversión por un plazo de cuando menos de 3 meses.

**Información Relevante:** No se cuenta con información relevante. Es un fondo que por su grado de especialización se recomienda a inversionistas con amplios conocimientos financieros.

**Valor en Riesgo (VaR) de la cartera de inversión respecto de sus activos netos:** 0.11% con una probabilidad de 95% horizonte a 1 día. La pérdida que en un escenario pesimista (5 en 100 veces) puede enfrentar la sociedad de inversión en un lapso de un día, es de 1.10 pesos por cada 1000 invertidos. **(Este dato es solo una estimación, las expectativas de pérdida podrían ser mayores, incluso por el monto total de la inversión realizada. La información de valor en riesgo es válida únicamente en condiciones de mercado normales.)**

**Desempeño histórico**

Serie "BH": Índice de Referencia: CETES

	Ultimo Mes	Últimos 3 meses	Últimos 12 meses	Año 2015	Año 2016	Año 2017
Rendimiento Bruto	6.378%	6.507%	6.041%	2.710%	3.411%	5.950%
Rendimiento Neto	6.378%	6.507%	6.041%	2.710%	3.411%	5.950%
Tasa libre de Riesgo CETES 28	6.637%	6.537%	6.059%	2.347%	3.646%	5.933%

*El rendimiento neto es después de comisiones y el que obtuvo el inversionista en el período.*

*\* La tasa libre de riesgo es una tasa que no incluye descuentos por comisiones o cualquier otro gasto.*

*El desempeño de la sociedad en el pasado, no necesariamente es indicativo del desempeño que tendrá en el futuro.*

**Régimen y política de inversión:**

- Estrategia de administración activa.
- Se invertirá el 100% en instrumentos del gobierno federal.
- Se buscarán emisiones que presenten mejores perspectivas de rendimiento, comparativamente a la curva de valores gubernamentales, a valuaciones atractivas dado su nivel de liquidez, manteniendo un valor de riesgo máximo de 0.11% e

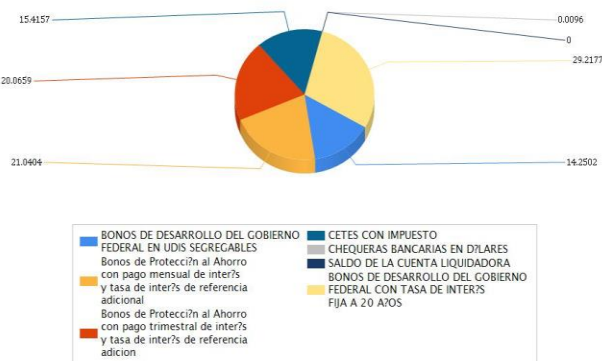
- invirtiendo predominantemente en tasa de interés nominal en pesos. En el caso de activos objeto de inversión con alto grado de liquidez se utilizará de manera auxiliar algunas herramientas de análisis técnico, cuando la clase de activo y la información relativa a este lo justifique.
- Las inversiones en deuda serán en su mayoría de corto y mediano plazo, por lo cual el promedio ponderado de revisión de tasa no será mayor a 3 años y estarán conformadas por una mezcla de valores gubernamentales.
- Se buscará obtener un rendimiento equivalente a la tasa de cetes de 28 días que puede consultarse en la página ([www.valmer.com.mx](http://www.valmer.com.mx)).
  - No podrá invertir en activos emitidos por sociedades del mismo consorcio empresarial al que pertenezca su operadora.
  - Celebrará operaciones de préstamo de valores, mas no con derivados, valores estructurados, títulos fiduciarios de capital o valores respaldados por activos.

**Composición de la cartera de inversión:**

Principales inversiones al mes de enero 2018

Emisora	Archivo objeto de inversión subyacente		Monto (\$)	Porcentaje
	Nombre	Tipo		
GOBMEX	BONOS 200611	Deuda	560,530,991.00	29.22
IPAB	BPAG91 180405	Deuda	351,905,876.00	18.34
GOBMEX	CETES 180412	Deuda	295,744,560.00	15.42
GOBMEX	UDIBONO 201210	Deuda	273,385,498.00	14.25
IPAB	BPAG28 180726	Deuda	203,138,796.00	10.59
IPAB	BPAG28 190725	Deuda	200,515,232.00	10.45
IPAB	BPAG91 180201	Deuda	33,052,272.00	1.72
BANAMEX	BANAMEX 3787508	Deuda	185,795.00	0.01
	MXN *	Deuda	-51.00	0.00
<b>Cartera Total</b>			<b>1,918,458,969.00</b>	<b>100.00</b>

**Por sector de actividad económica**



**Comisiones y Remuneraciones por la prestación de servicios**

El fondo no cobrará al inversionista remuneraciones por concepto de saldo mínimo de inversión, incumplimiento del plazo mínimo de permanencia, compra venta de acciones, asesoría, prestación del servicio de depósito y custodia, ni servicio de administración de acciones. Sin embargo, la Operadora y/o las distribuidoras podrán cobrar por alguno o todos los conceptos antes mencionados, por lo que le sugerimos revisar el contrato que tenga celebrado con cualquiera de ellas.

Pagadas por la sociedad de inversión:

Concepto	Serie "BH"		Serie "BE" (Serie más representativa)	
	%	\$	%	\$
Administración de activos	0.87000	0.72500	0.87000	0.72500
Administración de activos / sobre desempeño	N/A		N/A	
Distribución de acciones	70.00000	0.50750	70.00000	0.50750
Valuación de acciones	0.00040	0.00480	0.00040	0.00480
Depósito de acciones	N/A		N/A	
Depósito de activos objeto de inversión	0.00190	0.01930	0.00190	0.01930
Contabilidad	0.00052	0.00517	0.00052	0.00517
Otros*	0.00027	0.00270	0.00027	0.00270
<b>Total</b>		<b>0.75697</b>		<b>0.75697</b>

\* Proveeduría de Precios

\* Monto por cada \$1000 invertidos.

Las comisiones por concepto de los servicios de distribución de acciones pueden variar de un distribuidor a otro, si quiere conocer la comisión específica consulte a su distribuidor. Dicha comisión se calcula sobre el arancel de administración de activos. Respecto de la comisión por Administración de Activos, la cantidad que se indica en el renglón de porcentaje se refleja en forma anual y la cantidad que se refleja en pesos es en forma mensual.

**Información sobre comisiones y remuneraciones**

Las comisiones por compra y venta de acciones, pueden disminuir el monto total de su inversión. Esto implica que usted recibiría un monto menor después de una operación. Lo anterior, junto con las comisiones pagadas por la sociedad, representa una reducción del rendimiento total que recibiría por su inversión en la sociedad.

Las comisiones por distribución de acciones pueden variar de distribuidor en distribuidor. Si quiere conocer la comisión específica consulte a su distribuidor.

Algunos prestadores de servicios pueden establecer acuerdos con la sociedad y ofrecerle descuentos por sus servicios. Para conocer de su existencia y el posible beneficio para usted, pregunte a su distribuidor.

El prospecto de información contiene un mayor detalle de los conflictos de interés a los que pudiera estar sujeto.

**Políticas para la compra-venta de acciones**

Plazo mínimo de permanencia	Determinado por la operación del fondo.	Liquidez	Semanal
Recepción de órdenes	Miércoles de cada semana o el día hábil inmediato anterior si el miércoles es inhábil	Horario	7:45 - 13:30
Ejecución de operaciones	Día hábil siguiente a la recepción de la solicitud	Límites de recompra	10% del capital pagado de la Sociedad, una vez excedido este porcentaje se atenderán las recompras de manera equitativa sin distinguir su antigüedad, porcentaje de tenencia, ni cualquier otro factor que pueda implicar un tratamiento discriminatorio para algún inversionista.
Liquidación de operaciones	Mismo día de la ejecución, es decir, al día hábil siguiente a la solicitud	Diferencia*	No se ha aplicado diferencial alguno en el último año

La sociedad de inversión ante condiciones desordenadas de mercado u operaciones inusuales, podrá aplicar a las operaciones de compraventa de sus acciones, un diferencial sobre el precio actualizado de valuación de dichas acciones, que haya determinado previamente, y conservarlo a favor de los inversionistas que permanecen en la sociedad.

**Prestadores de servicios**

Operadora	GBM ADMINISTRADORA DE ACTIVOS, S.A DE C.V. SOCIEDAD OPERADORA DE FONDOS DE INVERSIÓN
Distribuidoras	Integrales: GBM ADMINISTRADORA DE ACTIVOS, S.A. DE C.V. SOCIEDAD OPERADORA DE FONDOS DE INVERSIÓN; GBM GRUPO BURSÁTIL MEXICANO, S.A. DE C.V. CASA DE BOLSA
Valuadora	Covaf, S.A. de C.V., Sociedad Valuadora de Acciones de Sociedades de Inversión
Institución calificador de valores	Fitch México, S.A. de C.V.

**Centro de atención al inversionista**

Contacto	Centro de Atención a Clientes
Número Telefónico	01800-717-7480
Horario	8:45 - 13:45

**Páginas electrónicas**

Operadora	<a href="http://www.gbmfondos.com.mx">www.gbmfondos.com.mx</a>
Distribuidora(s)	<a href="http://www.gbm.com.mx">www.gbm.com.mx</a>

**Advertencias**

La sociedad de inversión no cuenta con garantía alguna del IPAB, ni de la sociedad operadora ni del Grupo Financiero al que, en su caso, ésta última pertenezca. La inversión en la sociedad se encuentra respaldada hasta por el monto de su patrimonio.

La inscripción en el Registro Nacional de Valores tendrá efectos declarativos y no convalidan los actos jurídicos que sean nulos de conformidad con las leyes aplicables, ni implican certificación sobre la bondad de los valores inscritos en el mismo, o sobre la solvencia, liquidez o calidad crediticia de la sociedad de inversión.

Ningún intermediario financiero, apoderado para celebrar operaciones con el público, o cualquier otra persona, está autorizado para proporcionar información o hacer declaración alguna adicional al contenido del presente documento o el prospecto de información al público inversionista, por lo que deberán entenderse como no autorizadas por la sociedad.

Para mayor información, visitar la página electrónica de nuestra operadora y/o distribuidora(s), donde podrá consultar el prospecto de información al público inversionista de la sociedad, así como la información actualizada sobre la cartera de inversión de la sociedad.

El presente documento y el prospecto de información al público inversionista son los únicos documentos de venta que reconoce la sociedad de inversión como válidos.

**DOCUMENTO CON INFORMACION CLAVE PARA LA INVERSION**  
**GBM FONDO DE INSTRUMENTOS GUBERNAMENTALES, S.A. DE C.V., SOCIEDAD DE INVERSION EN INSTRUMENTOS DE DEUDA**

<b>Tipo</b>	Sociedad de Inversión en Instrumentos de Deuda	<b>Series Accionarias</b>	<b>Posibles Adquirentes</b>	<b>Montos Mínimos de Inversión (\$)</b>
<b>Clasificación IDDISGUB</b>	Discrecional en gubernamental	Serie BM	Personas morales con residencia fiscal en México	N/A
<b>Clave de Pizarra</b>	GBMGUB			
<b>Calificación</b>	AAA3			
<b>Fecha de Autorización</b>	3 de septiembre de 2014			

**Importante:** El valor de una sociedad de inversión, cualquiera que sea su política de inversión, está sujeta a la fluctuación de los mercados, por lo que el inversionista puede obtener ganancias y pérdidas.

**Objetivo de Inversión:**

Invertir exclusivamente sus recursos en valores emitidos, avalados o aceptados por el Gobierno Federal, buscando obtener un rendimiento equivalente a la tasa de cetes de 28 días. Se recomienda mantener la inversión por un plazo de cuando menos de 3 meses.

**Información Relevante:** No se cuenta con información relevante. Es un fondo que por su grado de especialización se recomienda a inversionistas con amplios conocimientos financieros.

**Valor en Riesgo (VaR) de la cartera de inversión respecto de sus activos netos:** 0.11% con una probabilidad de 95% horizonte a 1 día. La pérdida que en un escenario pesimista (5 en 100 veces) puede enfrentar la sociedad de inversión en un lapso de un día, es de 1.10 pesos por cada 1000 invertidos. **(Este dato es solo una estimación, las expectativas de pérdida podrían ser mayores, incluso por el monto total de la inversión realizada. La información de valor en riesgo es válida únicamente en condiciones de mercado normales.)**

**Desempeño histórico**

Serie "BM": Índice de Referencia: CETES

	Ultimo Mes	Últimos 3 meses	Últimos 12 meses	Año 2015	Año 2016	Año 2017
Rendimiento Bruto	6.108%	6.218%	5.721%	2.410%	3.110%	5.630%
Rendimiento Neto	5.585%	5.631%	5.101%	1.782%	2.588%	5.001%
Tasa libre de Riesgo CETES 28	6.637%	6.537%	6.059%	2.347%	3.646%	5.933%

*El rendimiento neto es después de comisiones y el que obtuvo el inversionista en el período.*

*\* La tasa libre de riesgo es una tasa que no incluye descuentos por comisiones o cualquier otro gasto.*

*El desempeño de la sociedad en el pasado, no necesariamente es indicativo del desempeño que tendrá en el futuro.*

**Régimen y política de inversión:**

- Estrategia de administración activa.
- Se invertirá el 100% en instrumentos del gobierno federal.
- Se buscarán emisiones que presenten mejores perspectivas de rendimiento, comparativamente a la curva de valores gubernamentales, a valuaciones atractivas dado su nivel de liquidez, manteniendo un valor de riesgo máximo de 0.11% e

invirtiendo predominantemente en tasa de interés nominal en pesos. En el caso de activos objeto de inversión con alto grado de liquidez se utilizará de manera auxiliar algunas herramientas de análisis técnico, cuando la clase de activo y la información relativa a este lo justifique.

Las inversiones en deuda serán en su mayoría de corto y mediano plazo, por lo cual el promedio ponderado de revisión de tasa no será mayor a 3 años y estarán conformadas por una mezcla de valores gubernamentales.

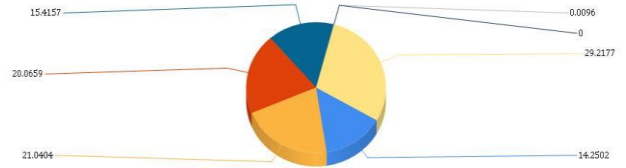
- Se buscará obtener un rendimiento equivalente a la tasa de cetes de 28 días que puede consultarse en la página ([www.valmer.com.mx](http://www.valmer.com.mx)).
- No podrá invertir en activos emitidos por sociedades del mismo consorcio empresarial al que pertenezca su operadora.
- Celebrará operaciones de préstamo de valores, mas no con derivados, valores estructurados, títulos fiduciarios de capital o valores respaldados por activos.

**Composición de la cartera de inversión:**

Principales inversiones al mes de enero 2018

Emisora	Archivo objeto de inversión subyacente		Monto (\$)	Porcentaje
	Nombre	Tipo		
GOBMEX	BONOS 200611	Deuda	560,530,991.00	29.22
IPAB	BPAG91 180405	Deuda	351,905,876.00	18.34
GOBMEX	CETES 180412	Deuda	295,744,560.00	15.42
GOBMEX	UDIBONO 201210	Deuda	273,385,498.00	14.25
IPAB	BPAG28 180726	Deuda	203,138,796.00	10.59
IPAB	BPAG28 190725	Deuda	200,515,232.00	10.45
IPAB	BPAG91 180201	Deuda	33,052,272.00	1.72
BANAMEX	BANAMEX 3787508	Deuda	185,795.00	0.01
	MXN *	Deuda	-51.00	0.00
<b>Cartera Total</b>			<b>1,918,458,969.00</b>	<b>100.00</b>

**Por sector de actividad económica**



■ BONOS DE DESARROLLO DEL GOBIERNO FEDERAL EN DOLARES SEGREGABLES  
■ Bonos de Protección al Ahorro con pago mensual de interés y tasa de interés de referencia adicional  
■ Bonos de Protección al Ahorro con pago trimestral de interés y tasa de interés de referencia adicional  
■ CETES CON IMPUESTO FEDERAL EN DOLARES  
■ CHEQUERAS BANCARIAS EN DOLARES  
■ SALDO DE LA CUENTA LIQUIDADORA  
■ BONOS DE DESARROLLO DEL GOBIERNO FEDERAL CON TASA DE INTERES FIJA A 20 AÑOS

**Comisiones y Remuneraciones por la prestación de servicios**

El fondo no cobrará al inversionista remuneraciones por concepto de saldo mínimo de inversión, incumplimiento del plazo mínimo de permanencia, compra venta de acciones, asesoría, prestación del servicio de depósito y custodia, ni servicio de administración de acciones. Sin embargo, la Operadora y/o las distribuidoras podrán cobrar por alguno o todos los conceptos antes mencionados, por lo que le sugerimos revisar el contrato que tenga celebrado con cualquiera de ellas.

Pagadas por la sociedad de inversión:

Concepto	Serie "BM"		Serie "BE" (Serie más representativa)	
	%	\$	%	\$
Administración de activos	1.16000	0.96660	0.87000	0.72500
Administración de activos / sobre desempeño	N/A		N/A	
Distribución de acciones	70.00000	0.67660	70.00000	0.50750
Valuación de acciones	0.00040	0.00480	0.00040	0.00480
Depósito de acciones	N/A		N/A	
Depósito de activos objeto de inversión	0.00190	0.01930	0.00190	0.01930
Contabilidad	0.00052	0.00517	0.00052	0.00517
Otros*	0.00027	0.00270	0.00027	0.00270
<b>Total</b>		<b>0.99857</b>		<b>0.75697</b>

\* Proveeduría de Precios

\* Monto por cada \$1000 invertidos.

Las comisiones por concepto de los servicios de distribución de acciones pueden variar de un distribuidor a otro, si quiere conocer la comisión específica consulte a su distribuidor. Dicha comisión se calcula sobre el arancel de administración de activos. Respecto de la comisión por Administración de Activos, la cantidad que se indica en el renglón de porcentaje se refleja en forma anual y la cantidad que se refleja en pesos es en forma mensual.

**Información sobre comisiones y remuneraciones**

Las comisiones por compra y venta de acciones, pueden disminuir el monto total de su inversión. Esto implica que usted recibiría un monto menor después de una operación. Lo anterior, junto con las comisiones pagadas por la sociedad, representa una reducción del rendimiento total que recibiría por su inversión en la sociedad.

Las comisiones por distribución de acciones pueden variar de distribuidor en distribuidor. Si quiere conocer la comisión específica consulte a su distribuidor.

Algunos prestadores de servicios pueden establecer acuerdos con la sociedad y ofrecerle descuentos por sus servicios. Para conocer de su existencia y el posible beneficio para usted, pregunte a su distribuidor.

El prospecto de información contiene un mayor detalle de los conflictos de interés a los que pudiera estar sujeto.

**Políticas para la compra-venta de acciones**

Plazo mínimo de permanencia	Determinado por la operación del fondo.	Liquidez	Semanal
Recepción de órdenes	Miércoles de cada semana o el día hábil inmediato anterior si el miércoles es inhábil	Horario	7:45 - 13:30
Ejecución de operaciones	Día hábil siguiente a la recepción de la solicitud	Límites de recompra	10% del capital pagado de la Sociedad, una vez excedido este porcentaje se atenderán las recompras de manera equitativa sin distinguir su antigüedad, porcentaje de tenencia, ni cualquier otro factor que pueda implicar un tratamiento discriminatorio para algún inversionista.
Liquidación de operaciones	Mismo día de la ejecución, es decir, al día hábil siguiente a la solicitud	Diferencia*	No se ha aplicado diferencial alguno en el último año

La sociedad de inversión ante condiciones desordenadas de mercado u operaciones inusuales, podrá aplicar a las operaciones de compraventa de sus acciones, un diferencial sobre el precio actualizado de valuación de dichas acciones, que haya determinado previamente, y conservarlo a favor de los inversionistas que permanecen en la sociedad.

**Prestadores de servicios**

Operadora	GBM ADMINISTRADORA DE ACTIVOS, S.A DE C.V. SOCIEDAD OPERADORA DE FONDOS DE INVERSIÓN
Distribuidoras	Integrales: GBM ADMINISTRADORA DE ACTIVOS, S.A. DE C.V. SOCIEDAD OPERADORA DE FONDOS DE INVERSIÓN; GBM GRUPO BURSÁTIL MEXICANO, S.A. DE C.V. CASA DE BOLSA; ALLIANZ FONDIKA S.A. DE C.V.; O ROURKE Y ASOCIADOS S.A. DE C.V.; OLD MUTUAL OPERADORA DE FONDOS S.A. DE C.V S.O.S.I
Valuadora	Covaf, S.A. de C.V., Sociedad Valuadora de Acciones de Sociedades de Inversión
Institución calificadora de valores	Fitch México, S.A. de C.V.

**Centro de atención al inversionista**

Contacto	Centro de Atención a Clientes
Número Telefónico	01800-717-7480
Horario	8:45 - 13:45

**Páginas electrónicas**

Operadora	<a href="http://www.gbmfondos.com.mx">www.gbmfondos.com.mx</a>
Distribuidora(s)	<a href="http://www.gbm.com.mx">www.gbm.com.mx</a>

**Advertencias**

La sociedad de inversión no cuenta con garantía alguna del IPAB, ni de la sociedad operadora ni del Grupo Financiero al que, en su caso, ésta última pertenezca. La inversión en la sociedad se encuentra respaldada hasta por el monto de su patrimonio.

La inscripción en el Registro Nacional de Valores tendrá efectos declarativos y no convalidan los actos jurídicos que sean nulos de conformidad con las leyes aplicables, ni implican certificación sobre la bondad de los valores inscritos en el mismo, o sobre la solvencia, liquidez o calidad crediticia de la sociedad de inversión.

Ningún intermediario financiero, apoderado para celebrar operaciones con el público, o cualquier otra persona, está autorizado para proporcionar información o hacer declaración alguna adicional al contenido del presente documento o el prospecto de información al público inversionista, por lo que deberán entenderse como no autorizadas por la sociedad.

Para mayor información, visitar la página electrónica de nuestra operadora y/o distribuidora(s), donde podrá consultar el prospecto de información al público inversionista de la sociedad, así como la información actualizada sobre la cartera de inversión de la sociedad.

El presente documento y el prospecto de información al público inversionista son los únicos documentos de venta que reconoce la sociedad de inversión como válidos.



**DOCUMENTO CON INFORMACION CLAVE PARA LA INVERSION**  
**GBM FONDO DE INSTRUMENTOS GUBERNAMENTALES, S.A. DE C.V., SOCIEDAD DE INVERSION EN INSTRUMENTOS DE DEUDA**

Tipo	Sociedad de Inversión en Instrumentos de Deuda	Series Accionarias	Posibles Adquirentes	Montos Mínimos de Inversión (\$)
<b>Clasificación IDDISGUB</b>	Discrecional en gubernamental	Serie BP	Personas morales exentas con saldo mayor a \$200'000,000.00	N/A
<b>Clave de Pizarra</b>	GBMGUB			
<b>Calificación</b>	AAA3			
<b>Fecha de Autorización</b>	3 de septiembre de 2014			

**Importante:** El valor de una sociedad de inversión, cualquiera que sea su política de inversión, está sujeta a la fluctuación de los mercados, por lo que el inversionista puede obtener ganancias y pérdidas.

**Objetivo de Inversión:**

Invertir exclusivamente sus recursos en valores emitidos, avalados o aceptados por el Gobierno Federal, buscando obtener un rendimiento equivalente a la tasa de cetes de 28 días. Se recomienda mantener la inversión por un plazo de cuando menos de 3 meses.

**Información Relevante:** No se cuenta con información relevante. Es un fondo que por su grado de especialización se recomienda a inversionistas con amplios conocimientos financieros.

**Valor en Riesgo (VaR) de la cartera de inversión respecto de sus activos netos:** 0.11% con una probabilidad de 95% horizonte a 1 día.

La pérdida que en un escenario pesimista (5 en 100 veces) puede enfrentar la sociedad de inversión en un lapso de un día, es de 1.10 pesos por cada 1000 invertidos. **(Este dato es solo una estimación, las expectativas de pérdida podrían ser mayores, incluso por el monto total de la inversión realizada. La información de valor en riesgo es válida únicamente en condiciones de mercado normales.)**

**Desempeño histórico**

Serie "BP": Índice de Referencia: CETES

	Ultimo Mes	Últimos 3 meses	Últimos 12 meses	Año 2015	Año 2016	Año 2017
Rendimiento Bruto	N/D	N/D	N/D	N/D	4.003%	6.558%
Rendimiento Neto	N/D	N/D	N/D	N/D	4.003%	6.558%
Tasa libre de Riesgo CETES 28	6.637%	6.537%	6.059%	2.347%	3.646%	5.933%

*El rendimiento neto es después de comisiones y el que obtuvo el inversionista en el período.*

*\* La tasa libre de riesgo es una tasa que no incluye descuentos por comisiones o cualquier otro gasto.*

*El desempeño de la sociedad en el pasado, no necesariamente es indicativo del desempeño que tendrá en el futuro.*

**Régimen y política de inversión:**

- g) Estrategia de administración activa.
- h) Se invertirá el 100% en instrumentos del gobierno federal.
- i) Se buscarán emisiones que presenten mejores perspectivas de rendimiento, comparativamente a la curva de valores gubernamentales, a valuaciones atractivas dado su nivel de liquidez, manteniendo un valor de riesgo máximo de 0.11% e

invirtiendo predominantemente en tasa de interés nominal en pesos. En el caso de activos objeto de inversión con alto grado de liquidez se utilizará de manera auxiliar algunas herramientas de análisis técnico, cuando la clase de activo y la información relativa a este lo justifique.

Las inversiones en deuda serán en su mayoría de corto y mediano plazo, por lo cual el promedio ponderado de revisión de tasa no será mayor a 3 años y estarán conformadas por una mezcla de valores gubernamentales.

j) Se buscará obtener un rendimiento equivalente a la tasa de cetes de 28 días que puede consultarse en la página ([www.valmer.com.mx](http://www.valmer.com.mx)).

k) No podrá invertir en activos emitidos por sociedades del mismo consorcio empresarial al que pertenezca su operadora.

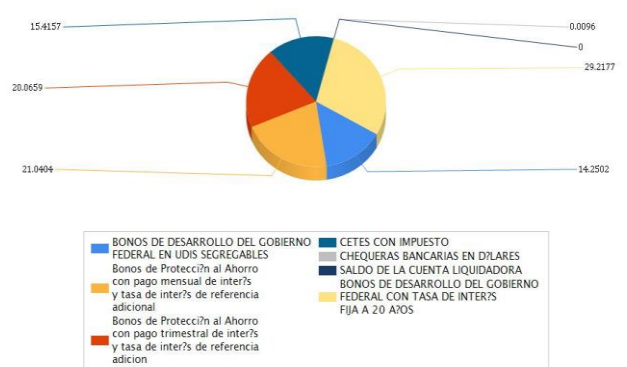
l) Celebrará operaciones de préstamo de valores, mas no con derivados, valores estructurados, títulos fiduciarios de capital o valores respaldados por activos.

**Composición de la cartera de inversión:**

Principales inversiones al mes de enero 2018

Emisora	Archivo objeto de inversión subyacente		Monto (\$)	Porcentaje
	Nombre	Tipo		
GOBMEX	BONOS 200611	Deuda	560,530,991.00	29.22
IPAB	BPAG91 180405	Deuda	351,905,876.00	18.34
GOBMEX	CETES 180412	Deuda	295,744,560.00	15.42
GOBMEX	UDIBONO 201210	Deuda	273,385,498.00	14.25
IPAB	BPAG28 180726	Deuda	203,138,796.00	10.59
IPAB	BPAG28 190725	Deuda	200,515,232.00	10.45
IPAB	BPAG91 180201	Deuda	33,052,272.00	1.72
BANAMEX	BANAMEX 3787508	Deuda	185,795.00	0.01
	MXN *	Deuda	-51.00	0.00
<b>Cartera Total</b>			<b>1,918,458,969.00</b>	<b>100.00</b>

**Por sector de actividad económica**



**Comisiones y Remuneraciones por la prestación de servicios**

El fondo no cobrará al inversionista remuneraciones por concepto de saldo mínimo de inversión, incumplimiento del plazo mínimo de permanencia, compra venta de acciones, asesoría, prestación del servicio de depósito y custodia, ni servicio de administración de acciones. Sin embargo, la Operadora y/o las distribuidoras podrán cobrar por alguno o todos los conceptos antes mencionados, por lo que le sugerimos revisar el contrato que tenga celebrado con cualquiera de ellas.

Pagadas por la sociedad de inversión:

Concepto	Serie "BP"		Serie "BE" (Serie más representativa)	
	%	\$	%	\$
Administración de activos	0.29000	0.24160	0.87000	0.72500
Administración de activos / sobre desempeño	N/A		N/A	
Distribución de acciones	70.00000	0.16910	70.00000	0.50750
Valuación de acciones	0.00040	0.00480	0.00040	0.00480
Depósito de acciones	N/A		N/A	
Depósito de activos objeto de inversión	0.00190	0.01930	0.00190	0.01930
Contabilidad	0.00052	0.00517	0.00052	0.00517
Otros*	0.00027	0.00270	0.00027	0.00270
<b>Total</b>		<b>0.27357</b>		<b>0.75697</b>

\* Proveeduría de Precios

\* Monto por cada \$1000 invertidos.

Las comisiones por concepto de los servicios de distribución de acciones pueden variar de un distribuidor a otro, si quiere conocer la comisión específica consulte a su distribuidor. Dicha comisión se calcula sobre el arancel de administración de activos. Respecto de la comisión por Administración de Activos, la cantidad que se indica en el renglón de porcentaje se refleja en forma anual y la cantidad que se refleja en pesos es en forma mensual.

**Información sobre comisiones y remuneraciones**

**Las comisiones por compra y venta de acciones, pueden disminuir el monto total de su inversión. Esto implica que usted recibiría un monto menor después de una operación. Lo anterior, junto con las comisiones pagadas por la sociedad, representa una reducción del rendimiento total que recibiría por su inversión en la sociedad.**

**Las comisiones por distribución de acciones pueden variar de distribuidor en distribuidor. Si quiere conocer la comisión específica consulte a su distribuidor.**

**Algunos prestadores de servicios pueden establecer acuerdos con la sociedad y ofrecerle descuentos por sus servicios. Para conocer de su existencia y el posible beneficio para usted, pregunte a su distribuidor.**

**El prospecto de información contiene un mayor detalle de los conflictos de interés a los que pudiera estar sujeto.**

**Políticas para la compra-venta de acciones**

Plazo mínimo de permanencia	N/A	Liquidez	Semanal. En el entendido de que la venta de acciones de esta serie estará limitada a la cantidad equivalente a \$50'000,000.00 semanalmente.
Recepción de órdenes	Miércoles de cada semana o el día hábil inmediato anterior si el miércoles es inhábil	Horario	7:45 - 13:30
Ejecución de operaciones	Día hábil siguiente a la recepción de la solicitud	Límites de recompra	10% del capital pagado de la Sociedad, una vez excedido este porcentaje se atenderán las recompras de manera equitativa sin distinguir su antigüedad, porcentaje de tenencia, ni cualquier otro factor que pueda implicar un tratamiento discriminatorio para algún inversionista.
Liquidación de operaciones	Mismo día de la ejecución, es decir, al día hábil siguiente a la solicitud	Diferencia*	No se ha aplicado diferencial alguno en el último año

La sociedad de inversión ante condiciones desordenadas de mercado u operaciones inusuales, podrá aplicar a las operaciones de compraventa de sus acciones, un diferencial sobre el precio actualizado de valuación de dichas acciones, que haya determinado previamente, y conservarlo a favor de los inversionistas que permanecen en la sociedad.

**Prestadores de servicios**

Operadora	GBM ADMINISTRADORA DE ACTIVOS, S.A DE C.V. SOCIEDAD OPERADORA DE FONDOS DE INVERSIÓN
Distribuidoras	Integrales: GBM ADMINISTRADORA DE ACTIVOS, S.A. DE C.V. SOCIEDAD OPERADORA DE FONDOS DE INVERSIÓN; GBM GRUPO BURSÁTIL MEXICANO, S.A. DE C.V. CASA DE BOLSA
Valuadora	Covaf, S.A. de C.V., Sociedad Valuadora de Acciones de Sociedades de Inversión
Institución calificador de valores	Fitch México, S.A. de C.V.

**Advertencias**

La sociedad de inversión no cuenta con garantía alguna del IPAB, ni de la sociedad operadora ni del Grupo Financiero al que, en su caso, ésta última pertenezca. La inversión en la sociedad se encuentra respaldada hasta por el monto de su patrimonio.

La inscripción en el Registro Nacional de Valores tendrá efectos declarativos y no convalidan los actos jurídicos que sean nulos de conformidad con las leyes aplicables, ni implican certificación sobre la bondad de los valores inscritos en el mismo, o sobre la solvencia, liquidez o calidad crediticia de la sociedad de inversión.

Ningún intermediario financiero, apoderado para celebrar operaciones con el público, o cualquier otra persona, está autorizado para proporcionar información o hacer declaración alguna adicional al contenido del presente documento o el prospecto de información al público inversionista, por lo que deberán entenderse como no autorizadas por la sociedad.

Para mayor información, visitar la página electrónica de nuestra operadora y/o distribuidora(s), donde podrá consultar el prospecto de información al público inversionista de la sociedad, así como la información actualizada sobre la cartera de inversión de la sociedad.

El presente documento y el prospecto de información al público inversionista son los únicos documentos de venta que reconoce la sociedad de inversión como válidos.

**Centro de atención al inversionista**

Contacto	Centro de Atención a Clientes
Número Telefónico	01800-717-7480
Horario	8:45 - 13:45

**Páginas electrónicas**

Operadora	<a href="http://www.gbmfondos.com.mx">www.gbmfondos.com.mx</a>
Distribuidora(s)	<a href="http://www.gbm.com.mx">www.gbm.com.mx</a>

**DOCUMENTO CON INFORMACION CLAVE PARA LA INVERSION**  
**GBM FONDO DE INSTRUMENTOS GUBERNAMENTALES, S.A. DE C.V., SOCIEDAD DE INVERSION EN INSTRUMENTOS DE DEUDA**

Tipo	Sociedad de Inversión en Instrumentos de Deuda	Series Accionarias	Posibles Adquirentes	Montos Mínimos de Inversión (\$)
<b>Clasificación IDDISGUB</b>	Discrecional en gubernamental	Serie BX	Personas físicas o morales con residencia fiscal distinta a México	N/A
<b>Clave de Pizarra</b>	GBMGUB			
<b>Calificación</b>	AAA3			
<b>Fecha de Autorización</b>	3 de septiembre de 2014			

**Importante:** El valor de una sociedad de inversión, cualquiera que sea su política de inversión, está sujeta a la fluctuación de los mercados, por lo que el inversionista puede obtener ganancias y pérdidas.

**Objetivo de Inversión:**

Invertir exclusivamente sus recursos en valores emitidos, avalados o aceptados por el Gobierno Federal, buscando obtener un rendimiento equivalente a la tasa de cetes de 28 días. Se recomienda mantener la inversión por un plazo de cuando menos de 3 meses.

**Información Relevante:** No se cuenta con información relevante. Es un fondo que por su grado de especialización se recomienda a inversionistas con amplios conocimientos financieros.

**Valor en Riesgo (VaR) de la cartera de inversión respecto de sus activos netos:** 0.11% con una probabilidad de 95% horizonte a 1 día.

La pérdida que en un escenario pesimista (5 en 100 veces) puede enfrentar la sociedad de inversión en un lapso de un día, es de 1.10 pesos por cada 1000 invertidos. **(Este dato es solo una estimación, las expectativas de pérdida podrían ser mayores, incluso por el monto total de la inversión realizada. La información de valor en riesgo es válida únicamente en condiciones de mercado normales.)**

**Desempeño histórico**

Serie "BX": Índice de Referencia: CETES

	Ultimo Mes	Últimos 3 meses	Últimos 12 meses	Año 2015	Año 2016	Año 2017
Rendimiento Bruto	6.954%	7.089%	6.637%	3.292%	3.995%	6.544%
Rendimiento Neto	6.954%	7.089%	6.347%	2.714%	3.520%	6.205%
Tasa libre de Riesgo CETES 28	6.637%	6.537%	6.059%	2.347%	3.646%	5.933%

*El rendimiento neto es después de comisiones y el que obtuvo el inversionista en el período.*

*\* La tasa libre de riesgo es una tasa que no incluye descuentos por comisiones o cualquier otro gasto.*

*El desempeño de la sociedad en el pasado, no necesariamente es indicativo del desempeño que tendrá en el futuro.*

**Régimen y política de inversión:**

- m) Estrategia de administración activa.
- n) Se invertirá el 100% en instrumentos del gobierno federal.
- o) Se buscarán emisiones que presenten mejores perspectivas de rendimiento, comparativamente a la curva de valores gubernamentales, a valuaciones atractivas dado su nivel de liquidez, manteniendo un valor de riesgo máximo de 0.11% e

invirtiendo predominantemente en tasa de interés nominal en pesos. En el caso de activos objeto de inversión con alto grado de liquidez se utilizará de manera auxiliar algunas herramientas de análisis técnico, cuando la clase de activo y la información relativa a este lo justifique.

Las inversiones en deuda serán en su mayoría de corto y mediano plazo, por lo cual el promedio ponderado de revisión de tasa no será mayor a 3 años y estarán conformadas por una mezcla de valores gubernamentales.

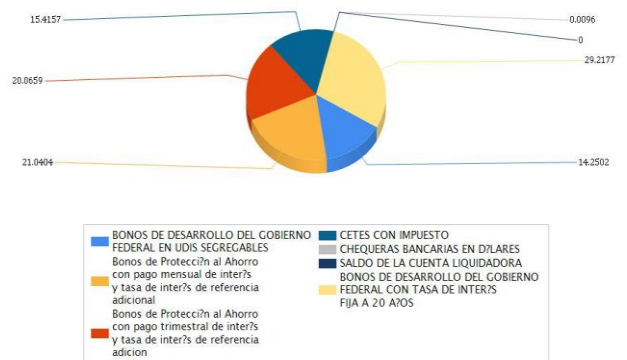
- p) Se buscará obtener un rendimiento equivalente a la tasa de cetes de 28 días que puede consultarse en la página ([www.valmer.com.mx](http://www.valmer.com.mx)).
- q) No podrá invertir en activos emitidos por sociedades del mismo consorcio empresarial al que pertenezca su operadora.
- r) Celebrará operaciones de préstamo de valores, mas no con derivados, valores estructurados, títulos fiduciarios de capital o valores respaldados por activos.

**Composición de la cartera de inversión:**

Principales inversiones al mes enero 2018

Emisora	Archivo objeto de inversión subyacente		Monto (\$)	Porcentaje
	Nombre	Tipo		
GOBMEX	BONOS 200611	Deuda	560,530,991.00	29.22
IPAB	BPAG91 180405	Deuda	351,905,876.00	18.34
GOBMEX	CETES 180412	Deuda	295,744,560.00	15.42
GOBMEX	UDIBONO 201210	Deuda	273,385,498.00	14.25
IPAB	BPAG28 180726	Deuda	203,138,796.00	10.59
IPAB	BPAG28 190725	Deuda	200,515,232.00	10.45
IPAB	BPAG91 180201	Deuda	33,052,272.00	1.72
BANAMEX	BANAMEX 3787508	Deuda	185,795.00	0.01
	MXN *	Deuda	-51.00	0.00
<b>Cartera Total</b>			<b>1,918,458,969.00</b>	<b>100.00</b>

**Por sector de actividad económica**



**Comisiones y Remuneraciones por la prestación de servicios**

El fondo no cobrará al inversionista remuneraciones por concepto de saldo mínimo de inversión, incumplimiento del plazo mínimo de permanencia, compra venta de acciones, asesoría, prestación del servicio de depósito y custodia, ni servicio de administración de acciones. Sin embargo, la Operadora y/o las distribuidoras podrán cobrar por alguno o todos los conceptos antes mencionados, por lo que le sugerimos revisar el contrato que tenga celebrado con cualquiera de ellas.

Pagadas por la sociedad de inversión:

Concepto	Serie "BX"		Serie "BE" (Serie más representativa)	
	%	\$	%	\$
Administración de activos	0.29000	0.24160	0.87000	0.72500
Administración de activos / sobre desempeño	N/A		N/A	
Distribución de acciones	70.00000	0.16910	70.00000	0.50750
Valuación de acciones	0.00040	0.00480	0.00040	0.00480
Depósito de acciones	N/A		N/A	
Depósito de activos objeto de inversión	0.00190	0.01930	0.00190	0.01930
Contabilidad	0.00052	0.00517	0.00052	0.00517
Otros*	0.00027	0.00270	0.00027	0.00270
<b>Total</b>		<b>0.27357</b>		<b>0.75697</b>

\* Proveeduría de Precios

\* Monto por cada \$1000 invertidos.

Las comisiones por concepto de los servicios de distribución de acciones pueden variar de un distribuidor a otro, si quiere conocer la comisión específica consulte a su distribuidor. Dicha comisión se calcula sobre el arancel de administración de activos. Respecto de la comisión por Administración de Activos, la cantidad que se indica en el renglón de porcentaje se refleja en forma anual y la cantidad que se refleja en pesos es en forma mensual.

**Información sobre comisiones y remuneraciones**

**Las comisiones por compra y venta de acciones, pueden disminuir el monto total de su inversión. Esto implica que usted recibiría un monto menor después de una operación. Lo anterior, junto con las comisiones pagadas por la sociedad, representa una reducción del rendimiento total que recibiría por su inversión en la sociedad.**

**Las comisiones por distribución de acciones pueden variar de distribuidor en distribuidor. Si quiere conocer la comisión específica consulte a su distribuidor.**

**Algunos prestadores de servicios pueden establecer acuerdos con la sociedad y ofrecerle descuentos por sus servicios. Para conocer de su existencia y el posible beneficio para usted, pregunte a su distribuidor.**

**El prospecto de información contiene un mayor detalle de los conflictos de interés a los que pudiera estar sujeto.**

**Políticas para la compra-venta de acciones**

Plazo mínimo de permanencia	Determinado por la operación del fondo.	Liquidez	Semanal. En el entendido de que la venta de acciones de esta serie estará limitada a la cantidad equivalente a \$50'000,000.00 semanalmente.
Recepción de órdenes	Miércoles de cada semana o el día hábil inmediato anterior si el miércoles es inhábil	Horario	7:45 - 13:30
Ejecución de operaciones	Día hábil siguiente a la recepción de la solicitud	Límites de recompra	10% del capital pagado de la Sociedad, una vez excedido este porcentaje se atenderán las recompras de manera equitativa sin distinguir su antigüedad, porcentaje de tenencia, ni cualquier otro factor que pueda implicar un tratamiento discriminatorio para algún inversionista.
Liquidación de operaciones	Mismo día de la ejecución, es decir, al día hábil siguiente a la solicitud	Diferencia*	No se ha aplicado diferencial alguno en el último año

La sociedad de inversión ante condiciones desordenadas de mercado u operaciones inusuales, podrá aplicar a las operaciones de compraventa de sus acciones, un diferencial sobre el precio actualizado de valuación de dichas acciones, que haya determinado previamente, y conservarlo a favor de los inversionistas que permanecen en la sociedad.

**Prestadores de servicios**

Operadora	GBM ADMINISTRADORA DE ACTIVOS, S.A DE C.V. SOCIEDAD OPERADORA DE FONDOS DE INVERSIÓN
Distribuidoras	Integrales: GBM ADMINISTRADORA DE ACTIVOS, S.A. DE C.V. SOCIEDAD OPERADORA DE FONDOS DE INVERSIÓN; GBM GRUPO BURSÁTIL MEXICANO, S.A. DE C.V. CASA DE BOLSA
Valuadora	Covaf, S.A. de C.V., Sociedad Valuadora de Acciones de Sociedades de Inversión
Institución calificador de valores	Fitch México, S.A. de C.V.

**Advertencias**

La sociedad de inversión no cuenta con garantía alguna del IPAB, ni de la sociedad operadora ni del Grupo Financiero al que, en su caso, ésta última pertenezca. La inversión en la sociedad se encuentra respaldada hasta por el monto de su patrimonio.

La inscripción en el Registro Nacional de Valores tendrá efectos declarativos y no convalidan los actos jurídicos que sean nulos de conformidad con las leyes aplicables, ni implican certificación sobre la bondad de los valores inscritos en el mismo, o sobre la solvencia, liquidez o calidad crediticia de la sociedad de inversión.

Ningún intermediario financiero, apoderado para celebrar operaciones con el público, o cualquier otra persona, está autorizado para proporcionar información o hacer declaración alguna adicional al contenido del presente documento o el prospecto de información al público inversionista, por lo que deberán entenderse como no autorizadas por la sociedad.

Para mayor información, visitar la página electrónica de nuestra operadora y/o distribuidora(s), donde podrá consultar el prospecto de información al público inversionista de la sociedad, así como la información actualizada sobre la cartera de inversión de la sociedad.

El presente documento y el prospecto de información al público inversionista son los únicos documentos de venta que reconoce la sociedad de inversión como válidos.

**Centro de atención al inversionista**

Contacto	Centro de Atención a Clientes
Número Telefónico	01800-717-7480
Horario	8:45 - 13:45

**Páginas electrónicas**

Operadora	<a href="http://www.gbmfondos.com.mx">www.gbmfondos.com.mx</a>
Distribuidora(s)	<a href="http://www.gbm.com.mx">www.gbm.com.mx</a>