

DOCUMENTO CON INFORMACION CLAVE PARA LA INVERSION

GBM FONDO DE INVERSIÓN EN DÓLARES, S.A. DE C.V., FONDO DE INVERSIÓN DE RENTA VARIABLE, administrado por GBM Administradora de Activos, S.A. de C.V.,
Sociedad Operadora de Fondos de Inversión

Tipo	Fondo de Inversión de Renta Variable	Series Accionarias	Posibles Adquirentes	Montos Mínimos de Inversión (\$)
Categoría RVESDOL	Especializada en Inversiones en dólares	Serie BO	Personas físicas con residencia fiscal en México y fondos de inversión	N/A
Clave de Pizarra	GBMDOL			
Fecha de Autorización				

Importante: El valor de un fondo de inversión, cualquiera que sea su política de inversión, está sujeta a la fluctuación de los mercados, por lo que el inversionista puede obtener ganancias y pérdidas.

Objetivo de Inversión:

Ofrecer al inversionista exposición a un portafolio diversificado en valores denominados preponderantemente en dólares americanos, mediante la inversión en instrumentos de deuda, títulos referenciados a acciones (TRAC's), Exchange Traded Funds (ETF's por sus siglas en inglés) con activos subyacentes referenciados a instrumentos de deuda, valores estructurados, valores respaldados por activos, certificados bursátiles fiduciarios indizados, depósitos de dinero a la vista e instrumentos financieros derivados, complementado con inversiones en activos con denominación distinta al dólar americano y acciones de fondos de inversión.

Se recomienda un horizonte de inversión de tres meses.

Información Relevante: Los fondos de inversión no cuentan con asamblea de accionistas, consejo de administración o comisario: las funciones de la asamblea de accionistas, así como las actividades del consejo de administración están encomendadas a GBM Administradora de Activos, S.A. de C.V., Sociedad Operadora de Fondos de Inversión. La vigilancia del Fondo de inversión está asignada al contralor normativo de dicha sociedad operadora.

Valor en Riesgo (VaR) de la cartera de inversión respecto de sus activos netos: 3.2% con una probabilidad de 95% horizonte a 1 día.

La pérdida que en un escenario pesimista (5 en 100 veces) puede enfrentar el fondo de inversión en un lapso de un día, es de 32.00 pesos por cada 1000 invertidos. **(Este dato es solo una estimación, las expectativas de pérdida podrían ser mayores, incluso por el monto total de la inversión realizada. La información de valor en riesgo es válida únicamente en condiciones de mercado normales.)**

Desempeño histórico

Serie "BO": Índice de Referencia: U.S. Treasury a un mes menos impuestos

	Ultimo Mes	Últimos 3 meses	Últimos 12 meses	Año 2014	Año 2015	Año 2016
Rendimiento Bruto	0.285%	18.623%	5.563%	12.956%	17.017%	18.143%
Rendimiento Neto	0.052%	18.903%	5.910%	12.326%	16.382%	17.645%
Tasa libre de Riesgo CETES 28	6.345%	6.299%	5.293%	2.419%	2.347%	3.646%
Índice de Referencia BENCHMARK	0.334%	18.565%	4.453%	14.201%	19.361%	20.618%

El rendimiento neto es después de comisiones y el que obtuvo el inversionista en el periodo.

* La tasa libre de riesgo es una tasa que no incluye descuentos por comisiones o cualquier otro gasto.

El desempeño del fondo en el pasado, no necesariamente es significativo del desempeño que tendrá en el futuro.

Régimen y política de inversión:

- a) Estrategia de administración activa.
- b) La inversión en valores denominados en dólares o en la posición sintética equivalente, mediante el uso de derivados, depósitos de dinero a la vista, incluyendo cuentas bancarias en dólares será de entre 80% y 100%; en ETF's o TRAC's de deuda será de entre 0% y 100%; en instrumentos financieros derivados será de entre 0% y 80%; valores estructurados y respaldados por activos y acciones de fondos de inversión será de entre 0% y 50%; y en certificados bursátiles fiduciarios indizados de entre 0% y 100%.

c) Para la selección de activos se utilizarán herramientas como el valor de la deuda y calendarización de ésta, relacionado con su flujo operativo, capacidad de endeudamiento, flujo de efectivo libre, así como perspectivas particulares y sectoriales. En el caso de instrumentos o subyacentes con alto grado de liquidez se utilizará de manera auxiliar algunas herramientas de análisis técnico. No existirán niveles absolutos para decidir comprar o vender un determinado instrumento, en todo momento prevalecerá el criterio y las perspectivas de la Operadora. La cartera se conformará por una mezcla de valores gubernamentales, estatales, municipales, bancarios y corporativos y podrán ser de corto, mediano y largo plazo.

d) El objetivo de rendimiento será U.S. Treasury a un año menos el impuesto vigente (que puede consultarse en la página <https://www.treasury.gov/resource-center/data-chart-center/interest-rates/Pages/TextView.aspx?data=yield>).

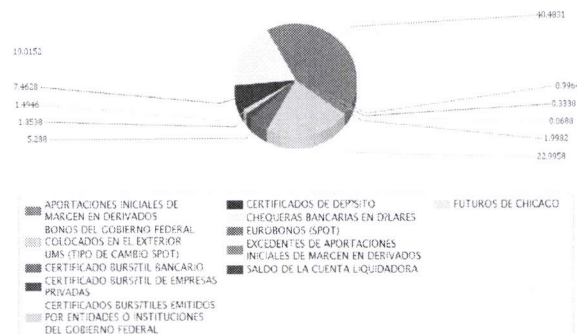
e) Podrá invertir en activos emitidos por sociedades del mismo consorcio empresarial al que pertenezca su operadora, hasta en un 50%.

f) El Fondo celebrará operaciones de préstamo de valores, derivados, valores estructurados, valores respaldados por activos y con certificados bursátiles fiduciarios indizados.

Composición de la cartera de inversión:

Principales inversiones al mes de agosto 2017.

Emisora	Archivo objeto de inversión subyacente		Monto (\$)	Porcentaje
	Nombre	Tipo		
BANAMEX	BANAMEX 2531509	Deuda	716,547,045.00	19.02
GOBMEX	UMS19F 2019F	Deuda	655,656,389.00	17.40
SHCP	UMS22F 2022F	Deuda	210,893,379.00	5.60
NAFINLO	NAFI392 170907	Deuda	178,275,642.00	4.73
NAFINLO	NAFI902 170918	Deuda	158,607,747.00	4.21
NAFINLO	NAFI558 170914	Deuda	142,588,187.00	3.78
INBURSA	BINBUR 14	Deuda	118,208,374.00	3.14
BSCTIA	BSCTIA 17019	Deuda	100,582,370.00	2.67
BANAMEX	BANAMEX 7439	Deuda	100,231,748.00	2.66
BACOMER	BBVAB20 100321	Deuda	87,187,126.00	2.31
Cartera Total			2,468,778,007.00	65.52

Por sector de actividad económica

COMISION NACIONAL
BANCARIA Y DE VALORES
RECIBIDO

[Handwritten signature]

Comisiones y Remuneraciones por la prestación de servicios
A continuación, se presentan las comisiones que cobra GBM Administradora de Activos en su calidad de distribuidor.
Pagadas por el cliente:

Concepto	Serie "BO"		Serie "BO" (serie más representativa)	
	%	\$	%	\$
Incumplimiento plazo mínimo de permanencia				
Incumplimiento saldo mínimo de inversión				
Compra de acciones (hasta el porcentaje por operación)	0.75%		0.75%	
Venta de acciones (hasta el porcentaje por operación)	0.75%		0.75%	
Servicio por Asesoría				
Servicio de Custodia de Activos Objeto de Inversión				
Servicio de Administración de acciones				
Otras				
Total	1.2%		1.2%	

Pagadas por el fondo de inversión:

Concepto	Serie "BO"		Serie "BO" (Serie más representativa)	
	%	\$	%	\$
Administración de activos	1.16000	0.96660	1.16000	0.96660
Administración de activos / sobre desempeño	N/A		N/A	
Distribución de acciones	70.00000	0.67660	70.00000	0.67660
Valuación de acciones	0.00030	0.00350	0.00030	0.00350
Depósito de acciones	N/A		N/A	
Depósito de activos objeto de inversión	0.00200	0.02000	0.00200	0.02000
Contabilidad	0.00027	0.00272	0.00027	0.00272
Otros*	0.00005	0.00050	0.00005	0.00050
Total		0.99332		0.99332

* Proveeduría de Precios

* Monto por cada \$1000 invertidos.

Dicha comisión se calcula sobre el arancel de administración de activos. Respecto de la comisión por Administración de Activos, la cantidad que se indica en el renglón de porcentaje se refleja en forma anual y la cantidad que se refleja en pesos es en forma mensual.

Información sobre comisiones y remuneraciones

Las comisiones por compra y venta de acciones, pueden disminuir el monto total de su inversión. Esto implica que usted recibiría un monto menor después de una operación. Lo anterior, junto con las comisiones pagadas por la sociedad, representa una reducción del rendimiento total que recibiría por su inversión en la sociedad.

Algunos prestadores de servicios pueden establecer acuerdos con la sociedad y ofrecerle descuentos por sus servicios. Para conocer de su existencia y el posible beneficio para usted, pregunte a su distribuidor.

El prospecto de información contiene un mayor detalle de los conflictos de interés a los que pudiera estar sujeto.

Políticas para la compra-venta de acciones

Plazo mínimo de permanencia	N/A	Liquidez	Diaria
Recepción de órdenes	Todos los días hábiles	Horario	7:30 - 13:00
Ejecución de operaciones	Mismo día de la recepción de la solicitud	Límites de recompra	10% del capital pagado del Fondo, una vez excedido este porcentaje se atenderán las recompras de manera equitativa sin distinguir su antigüedad, porcentaje de tenencia, ni cualquier otro factor que pueda implicar un tratamiento discriminatorio para algún inversionista.
Liquidación de operaciones	Al día hábil siguiente al de la ejecución	Diferencial*	No ha aplicado diferencial.

El fondo de inversión ante condiciones desordenadas de mercado u operaciones inusuales, podrá aplicar a las operaciones de compraventa de sus acciones, un diferencial sobre el precio actualizado de valuación de dichas acciones, que haya determinado previamente, y conservarlo a favor de los inversionistas que permanecen en el fondo.

Prestadores de servicios

Operadora	GBM ADMINISTRADORA DE ACTIVOS, S.A. DE C.V. SOCIEDAD OPERADORA DE FONDOS DE INVERSIÓN
Distribuidora(s)	Integrales: GBM ADMINISTRADORA DE ACTIVOS, S.A. DE C.V. SOCIEDAD OPERADORA DE FONDOS DE INVERSIÓN; GBM GRUPO BURSÁTIL MEXICANO, S.A. DE C.V. CASA DE BOLSA; ALLIANZ FONDIKA S.A. DE C.V.; BANCA MIFEL S.A.; BANCO ACTINVER SA IBM, GFA; ESTRUCTURADORES DEL MERCADO DE VALORES; INVERMERICA DISTRIBUIDORA DE FONDOS; MAS FONDOS S. A. DE C. V.; O ROURKE Y ASOCIADOS S.A. DE C.V.
Valuadora	Operadora Covaf, S.A. de C.V., Sociedad Operadora Limitada de Acciones de Fondos de Inversión

Centro de atención al inversionista

Contacto	Centro de Atención a Clientes
Número Telefónico	01800-717-7480
Horario	8:45 - 13:45

Página(s) electrónica(s)

Operadora	www.gbmfondos.com.mx
Distribuidora(s)	www.gbm.com.mx

Advertencias

El fondo de inversión no cuenta con garantía alguna del IPAB, ni de la sociedad operadora ni del Grupo Financiero al que, en su caso, ésta última pertenezca. La inversión en el fondo se encuentra respaldada hasta por el monto de su patrimonio.

La inscripción en el Registro Nacional de Valores tendrá efectos declarativos y no convalidan los actos jurídicos que sean nulos de conformidad con las leyes aplicables, ni implican certificación sobre la bondad de los valores inscritos en el mismo, o sobre la solvencia, liquidez o calidad crediticia del fondo de inversión.

Ningún intermediario financiero, apoderado para celebrar operaciones con el público, o cualquier otra persona, está autorizado para proporcionar información o hacer declaración alguna adicional al contenido del presente documento o el prospecto de información al público inversionista, por lo que deberán entenderse como no autorizadas por el fondo.

Para mayor información, visitar la página electrónica de nuestra operadora y/o distribuidora(s), donde podrá consultar el prospecto de información al público inversionista del fondo, así como la información actualizada sobre la cartera de inversión del fondo.

El presente documento y el prospecto de información al público inversionista son los únicos documentos de venta que reconoce el fondo de inversión como válidos.



COMISION NACIONAL
BANCARIA Y DE VALORES

RECIBIDO

[Handwritten signature]

DOCUMENTO CON INFORMACION CLAVE PARA LA INVERSION

GBM FONDO DE INVERSIÓN EN DÓLARES, S.A. DE C.V., FONDO DE INVERSION DE RENTA VARIABLE, administrado por GBM Administradora de Activos, S.A. de C.V., Sociedad Operadora de Fondos de Inversión

Tipo	Fondo de Inversión de Renta Variable	Series Accionarias	Posibles Adquirentes	Montos Mínimos de Inversión (\$)
Categoría RVESDOL	Especializada en Inversiones en dólares	Serie BM	Personas morales con residencia fiscal en México	N/A
Clave de Pizarra	GBMDOL			
Fecha de Autorización				

Importante: El valor de un fondo de inversión, cualquiera que sea su política de inversión, está sujeta a la fluctuación de los mercados, por lo que el inversionista puede obtener ganancias y pérdidas.

Objetivo de Inversión:

Ofrecer al inversionista exposición a un portafolio diversificado en valores denominados preponderantemente en dólares americanos, mediante la inversión en instrumentos de deuda, títulos referenciados a acciones (TRAC's), Exchange Traded Funds (ETF's por sus siglas en inglés) con activos subyacentes referenciados a instrumentos de deuda, valores estructurados, valores respaldados por activos, certificados bursátiles fiduciarios indizados, depósitos de dinero a la vista e instrumentos financieros derivados, complementado con inversiones en activos con denominación distinta al dólar americano y acciones de fondos de inversión. Se recomienda un horizonte de inversión de tres meses.

Información Relevante: Los fondos de inversión no cuentan con asamblea de accionistas, consejo de administración o comisario: las funciones de la asamblea de accionistas, así como las actividades del consejo de administración están encomendadas a GBM Administradora de Activos, S.A. de C.V., Sociedad Operadora de Fondos de Inversión. La vigilancia del Fondo de inversión está asignada al contralor normativo de dicha sociedad operadora.

Valor en Riesgo (VaR) de la cartera de inversión respecto de sus activos netos: 3.2% con una probabilidad de 95% horizonte a 1 día.

La pérdida que en un escenario pesimista (5 en 100 veces) puede enfrentar el fondo de inversión en un lapso de un día, es de 32.00 pesos por cada 1000 invertidos. **(Este dato es solo una estimación, las expectativas de pérdida podrían ser mayores, incluso por el monto total de la inversión realizada. La información de valor en riesgo es válida únicamente en condiciones de mercado normales.)**

Desempeño histórico

Serie "BM": Índice de Referencia: U.S. Treasury a un mes menos impuestos

	Ultimo Mes	Últimos 3 meses	Últimos 12 meses	Año 2014	Año 2015	Año 2016
Rendimiento Bruto	0.865%	18.076%	5.021%	13.605%	17.689%	18.821%
Rendimiento Neto	0.443%	18.435%	5.404%	12.987%	17.070%	18.319%
Tasa libre de Riesgo CETES 28	6.345%	6.299%	5.293%	2.419%	2.347%	3.646%
Índice de Referencia BENCHMARK	0.334%	18.565%	4.453%	14.201%	19.361%	20.618%

El rendimiento neto es después de comisiones y el que obtuvo el inversionista en el periodo.

* La tasa libre de riesgo es una tasa que no incluye descuentos por comisiones o cualquier otro gasto.

El desempeño del fondo en el pasado, no necesariamente es significativo del desempeño que tendrá en el futuro.

Régimen y política de inversión:

- Estrategia de administración activa.
- La inversión en valores denominados en dólares o en la posición sintética equivalente, mediante el uso de derivados, depósitos de dinero a la vista, incluyendo cuentas bancarias en dólares será de entre 80% y 100%; en ETF's o TRAC's de deuda será de entre 0% y 100%; en instrumentos financieros derivados será de entre 0% y 80%; valores estructurados y respaldados por activos y acciones de fondos de inversión será de entre 0% y 50%; y en certificados bursátiles fiduciarios indizados de entre 0% y 100%.

c) Para la selección de activos se utilizarán herramientas como el valor de la deuda y calendarización de ésta, relacionado con su flujo operativo, capacidad de endeudamiento, flujo de efectivo libre, así como perspectivas particulares y sectoriales. En el caso de instrumentos o subyacentes con alto grado de liquidez se utilizará de manera auxiliar algunas herramientas de análisis técnico. No existirán niveles absolutos para decidir comprar o vender un determinado instrumento, en todo momento prevalecerá el criterio y las perspectivas de la Operadora. La cartera se conformará por una mezcla de valores gubernamentales, estatales, municipales, bancarios y corporativos y podrán ser de corto, mediano y largo plazo.

d) El objetivo de rendimiento será U.S. Treasury a un año menos el impuesto vigente (que puede consultarse en la página <https://www.treasury.gov/resource-center/data-chart-center/interest-rates/Pages/TextView.aspx?data=yield>).

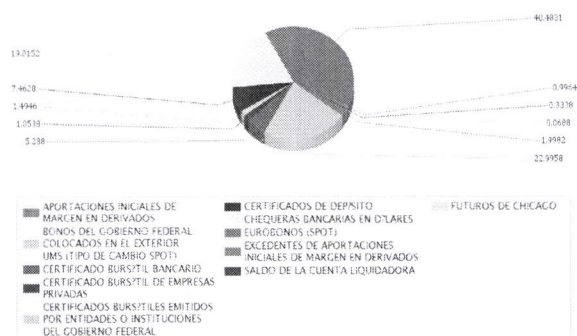
e) Podrá invertir en activos emitidos por sociedades del mismo consorcio empresarial al que pertenezca su operadora, hasta en un 50%.

f) El Fondo celebrará operaciones de préstamo de valores, derivados, valores estructurados, valores respaldados por activos y con certificados bursátiles fiduciarios indizados.

Composición de la cartera de inversión:

Principales inversiones al mes de agosto 2017.

Emisora	Archivo objeto de inversión subyacente		Monto (\$)	Porcentaje
	Nombre	Tipo		
BANAMEX	BANAMEX 2531509	Deuda	716,547,045.00	19.02
GOBMEX	UMS19F 2019F	Deuda	655,656,389.00	17.40
SHCP	UMS22F 2022F	Deuda	210,893,379.00	5.60
NAFINLO	NAFI392 170907	Deuda	178,275,642.00	4.73
NAFINLO	NAFI902 170918	Deuda	158,607,747.00	4.21
NAFINLO	NAFI558 170914	Deuda	142,588,187.00	3.78
INBURSA	BINBUR 14	Deuda	118,208,374.00	3.14
BSCTIA	BSCTIA 17019	Deuda	100,582,370.00	2.67
BANAMEX	BANAMEX 7439	Deuda	100,231,748.00	2.66
BACOMER	BBVAB20 100321	Deuda	87,187,126.00	2.31
Cartera Total			2,468,778,007.00	65.52

Por sector de actividad económica

COMISION NACIONAL
BANCARIA Y DE VALORES

RECIBIDO

[Handwritten signature]

Comisiones y Remuneraciones por la prestación de servicios
A continuación, se presentan las comisiones que cobra GBM Administradora de Activos en su calidad de distribuidor.
Pagadas por el cliente:

Concepto	Serie "BM"		Serie "BO" (serie más representativa)	
	%	\$	%	\$
Incumplimiento plazo mínimo de permanencia				
Incumplimiento saldo mínimo de inversión				
Compra de acciones (hasta el porcentaje por operación)	0.75%		0.75%	
Venta de acciones (hasta el porcentaje por operación)	0.75%		0.75%	
Servicio por Asesoría				
Servicio de Custodia de Activos Objeto de Inversión				
Servicio de Administración de acciones				
Otras				
Total	1.2%		1.2%	

Pagadas por el fondo de inversión:

Concepto	Serie "BM"		Serie "BO" (Serie más representativa)	
	%	\$	%	\$
Administración de activos	0.58000	0.48330	1.16000	0.96660
Administración de activos / sobre desempeño	N/A		N/A	
Distribución de acciones	70.00000	0.33830	70.00000	0.67660
Valuación de acciones	0.00030	0.00350	0.00030	0.00350
Depósito de acciones	N/A		N/A	
Depósito de activos objeto de inversión	0.00200	0.02000	0.00200	0.02000
Contabilidad	0.00027	0.00272	0.00027	0.00272
Otros*	0.00005	0.00050	0.00005	0.00050
Total		0.51002		0.99332

* Proveeduría de Precios

* Monto por cada \$1000 invertidos.

Dicha comisión se calcula sobre el arancel de administración de activos. Respecto de la comisión por Administración de Activos, la cantidad que se indica en el renglón de porcentaje se refleja en forma anual y la cantidad que se refleja en pesos es en forma mensual.

Información sobre comisiones y remuneraciones

Las comisiones por compra y venta de acciones, pueden disminuir el monto total de su inversión. Esto implica que usted recibiría un monto menor después de una operación. Lo anterior, junto con las comisiones pagadas por la sociedad, representa una reducción del rendimiento total que recibiría por su inversión en la sociedad.

Algunos prestadores de servicios pueden establecer acuerdos con la sociedad y ofrecerle descuentos por sus servicios. Para conocer de su existencia y el posible beneficio para usted, pregunte a su distribuidor.

El prospecto de información contiene un mayor detalle de los conflictos de interés a los que pudiera estar sujeto.

Políticas para la compra-venta de acciones

Plazo mínimo de permanencia	N/A	Liquidez	Diaria
Recepción de órdenes	Todos los días hábiles	Horario	7:30 – 13:00
Ejecución de operaciones	Mismo día de la recepción de la solicitud	Límites de recompra	10% del capital pagado del Fondo, una vez excedido este porcentaje se atenderán las recompras de manera equitativa sin distinguir su antigüedad, porcentaje de tenencia, ni cualquier otro factor que pueda implicar un tratamiento discriminatorio para algún inversionista.
Liquidación de operaciones	Al día hábil siguiente al de la ejecución	Diferencial*	No ha aplicado diferencial.

El fondo de inversión ante condiciones desordenadas de mercado u operaciones inusuales, podrá aplicar a las operaciones de compraventa de sus acciones, un diferencial sobre el precio actualizado de valuación de dichas acciones, que haya determinado previamente, y conservarlo a favor de los inversionistas que permanecen en el fondo.

Prestadores de servicios

Operadora	GBM ADMINISTRADORA DE ACTIVOS, S.A DE C.V. SOCIEDAD OPERADORA DE FONDOS DE INVERSIÓN
Distribuidora(s)	Integrales: GBM ADMINISTRADORA DE ACTIVOS, S.A. DE C.V. SOCIEDAD OPERADORA DE FONDOS DE INVERSIÓN; GBM GRUPO BURSÁTIL MEXICANO, S.A. DE C.V. CASA DE BOLSA; ALLIANZ FONDIKA S.A. DE C.V.; BANCA MIFEL S.A.; BANCO ACTINVER SA IBM, GFA; ESTRUCTURADORES DEL MERCADO DE VALORES; INVERMERICA DISTRIBUIDORA DE FONDOS; MAS FONDOS S. A. DE C. V.; O ROURKE Y ASOCIADOS S.A. DE C.V.
Valuadora	Operadora Covaf, S.A. de C.V., Sociedad Operadora Limitada de Acciones de Fondos de Inversión

Centro de atención al inversionista

Contacto	Centro de Atención a Clientes
Número Telefónico	01800-717-7480
Horario	8:45 – 13:45

Página(s) electrónica(s)

Operadora	www.gbmfondos.com.mx
Distribuidora(s)	www.gbm.com.mx

Advertencias

El fondo de inversión no cuenta con garantía alguna del IPAB, ni de la sociedad operadora ni del Grupo Financiero al que, en su caso, ésta última pertenezca. La inversión en el fondo se encuentra respaldada hasta por el monto de su patrimonio.

La inscripción en el Registro Nacional de Valores tendrá efectos declarativos y no convalidan los actos jurídicos que sean nulos de conformidad con las leyes aplicables, ni implican certificación sobre la bondad de los valores inscritos en el mismo, o sobre la solvencia, liquidez o calidad crediticia del fondo de inversión.

Ningún intermediario financiero, apoderado para celebrar operaciones con el público, o cualquier otra persona, está autorizado para proporcionar información o hacer declaración alguna adicional al contenido del presente documento o el prospecto de información al público inversionista, por lo que deberán entenderse como no autorizadas por el fondo.

Para mayor información, visitar la página electrónica de nuestra operadora y/o distribuidora(s), donde podrá consultar el prospecto de información al público inversionista del fondo, así como la información actualizada sobre la cartera de inversión del fondo.

El presente documento y el prospecto de información al público inversionista son los únicos documentos de venta que reconoce el fondo de inversión como válidos.



COMISION NACIONAL
BANCARIA Y DE VALORES

RECIBIDO

[Handwritten signature]

DOCUMENTO CON INFORMACION CLAVE PARA LA INVERSION

GBM FONDO DE INVERSIÓN EN DÓLARES, S.A. DE C.V., FONDO DE INVERSION DE RENTA VARIABLE, administrado por GBM Administradora de Activos, S.A. de C.V.,
Sociedad Operadora de Fondos de Inversión

Tipo	Fondo de Inversión de Renta Variable	Serie Accionarias	Posibles Adquirentes	Montos Mínimos de Inversión (\$)
Categoría RVESDOL	Especializada en Inversiones en dólares	Serie BE	Personas morales exentas de retención por pago de intereses	N/A
Clave de Pizarra	GBMDOL			
Fecha de Autorización				

Importante: El valor de un fondo de inversión, cualquiera que sea su política de inversión, está sujeta a la fluctuación de los mercados, por lo que el inversionista puede obtener ganancias y pérdidas.

Objetivo de Inversión:

Ofrecer al inversionista exposición a un portafolio diversificado en valores denominados preponderantemente en dólares americanos, mediante la inversión en instrumentos de deuda, títulos referenciados a acciones (TRAC's), Exchange Traded Funds (ETF's por sus siglas en inglés) con activos subyacentes referenciados a instrumentos de deuda, valores estructurados, valores respaldados por activos, certificados bursátiles fiduciarios indizados, depósitos de dinero a la vista e instrumentos financieros derivados, complementado con inversiones en activos con denominación distinta al dólar americano y acciones de fondos de inversión. Se recomienda un horizonte de inversión de tres meses.

Información Relevante: Los fondos de inversión no cuentan con asamblea de accionistas, consejo de administración o comisario: las funciones de la asamblea de accionistas, así como las actividades del consejo de administración están encomendadas a GBM Administradora de Activos, S.A. de C.V., Sociedad Operadora de Fondos de Inversión. La vigilancia del Fondo de inversión está asignada al contralor normativo de dicha sociedad operadora.

Valor en Riesgo (VaR) de la cartera de inversión respecto de sus activos netos: 3.2% con una probabilidad de 95% horizonte a 1 día.

La pérdida que en un escenario pesimista (5 en 100 veces) puede enfrentar el fondo de inversión en un lapso de un día, es de 32.00 pesos por cada 1000 invertidos. **(Este dato es solo una estimación, las expectativas de pérdida podrían ser mayores, incluso por el monto total de la inversión realizada. La información de valor en riesgo es válida únicamente en condiciones de mercado normales.)**

Desempeño histórico

Serie "BE": Índice de Referencia: U.S. Treasury a un mes menos impuestos

	Último Mes	Últimos 3 meses	Últimos 12 meses	Año 2014	Año 2015	Año 2016
Rendimiento Bruto	0.827%	18.083%	5.053%	N/D	16.806%	18.870%
Rendimiento Neto	0.827%	18.083%	5.053%	N/D	16.806%	18.870%
Tasa libre de Riesgo CETES 28	6.345%	6.299%	5.293%	2.419%	2.347%	3.646%
Índice de Referencia BENCHMARK	0.334%	18.565%	4.453%	14.201%	19.361%	20.618%

El rendimiento neto es después de comisiones y el que obtuvo el inversionista en el periodo.

* La tasa libre de riesgo es una tasa que no incluye descuentos por comisiones o cualquier otro gasto.

El desempeño del fondo en el pasado, no necesariamente es significativo del desempeño que tendrá en el futuro.

Régimen y política de inversión:

- a) Estrategia de administración activa.
- b) La inversión en valores denominados en dólares o en la posición sintética equivalente, mediante el uso de derivados, depósitos de dinero a la vista, incluyendo cuentas bancarias en dólares será de entre 80% y 100%; en ETF's o TRAC's de deuda será de entre 0% y 100%; en instrumentos financieros derivados será de entre 0% y 80%; valores estructurados y respaldados por activos y acciones de fondos de inversión será de entre 0% y 50%; y en certificados bursátiles fiduciarios indizados de entre 0% y 100%.

c) Para la selección de activos se utilizarán herramientas como el valor de la deuda y calendarización de ésta, relacionado con su flujo operativo, capacidad de endeudamiento, flujo de efectivo libre, así como perspectivas particulares y sectoriales. En el caso de instrumentos o subyacentes con alto grado de liquidez se utilizará de manera auxiliar algunas herramientas de análisis técnico. No existirán niveles absolutos para decidir comprar o vender un determinado instrumento, en todo momento prevalecerá el criterio y las perspectivas de la Operadora. La cartera se conformará por una mezcla de valores gubernamentales, estatales, municipales, bancarios y corporativos y podrán ser de corto, mediano y largo plazo.

d) El objetivo de rendimiento será U.S. Treasury a un año menos el impuesto vigente (que puede consultarse en la página <https://www.treasury.gov/resource-center/data-chart-center/interest-rates/Pages/TextView.aspx?data=yield>).

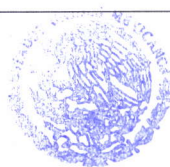
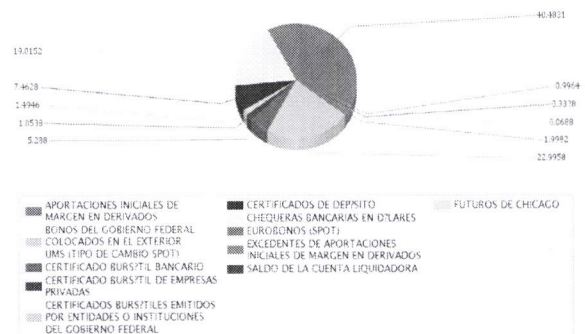
e) Podrá invertir en activos emitidos por sociedades del mismo consorcio empresarial al que pertenezca su operadora, hasta en un 50%.

f) El Fondo celebrará operaciones de préstamo de valores, derivados, valores estructurados, valores respaldados por activos y con certificados bursátiles fiduciarios indizados.

Composición de la cartera de inversión:

Principales inversiones al mes de agosto 2017.

Emisora	Archivo objeto de inversión subyacente		Monto (\$)	Porcentaje
	Nombre	Tipo		
BANAMEX	BANAMEX 2531509	Deuda	716,547,045.00	19.02
GOBMEX	UMS19F 2019F	Deuda	655,656,389.00	17.40
SHCP	UMS22F 2022F	Deuda	210,893,379.00	5.60
NAFINLO	NAFI392 170907	Deuda	178,275,642.00	4.73
NAFINLO	NAFI902 170918	Deuda	158,607,747.00	4.21
NAFINLO	NAFI558 170914	Deuda	142,588,187.00	3.78
INBURSA	BINBUR 14	Deuda	118,208,374.00	3.14
BSCTIA	BSCTIA 17019	Deuda	100,582,370.00	2.67
BANAMEX	BANAMEX 7439	Deuda	100,231,748.00	2.66
BACOMER	BBVAB20 100321	Deuda	87,187,126.00	2.31
Cartera Total			2,468,778,007.00	65.52

Por sector de actividad económica

COMISIÓN NACIONAL
BANCARIA Y DE VALORES
RECIBIDO

[Handwritten signature]

Comisiones y Remuneraciones por la prestación de servicios
A continuación, se presentan las comisiones que cobra GBM Administradora de Activos en su calidad de distribuidor.
Pagadas por el cliente:

Concepto	Serie "BE"		Serie "BO" (serie más representativa)	
	%	\$	%	\$
Incumplimiento plazo mínimo de permanencia				
Incumplimiento saldo mínimo de inversión				
Compra de acciones (hasta el porcentaje por operación)	0.75%		0.75%	
Venta de acciones (hasta el porcentaje por operación)	0.75%		0.75%	
Servicio por Asesoría				
Servicio de Custodia de Activos Objeto de Inversión				
Servicio de Administración de acciones				
Otras				
Total	1.2%		1.2%	

Pagadas por el fondo de inversión:

Concepto	Serie "BE"		Serie "BO" (Serie más representativa)	
	%	\$	%	\$
Administración de activos	0.58000	0.48330	1.16000	0.96660
Administración de activos / sobre desempeño	N/A		N/A	
Distribución de acciones	70.00000	0.33830	70.00000	0.67660
Valuación de acciones	0.00030	0.00350	0.00030	0.00350
Depósito de acciones	N/A		N/A	
Depósito de activos objeto de inversión	0.00200	0.02000	0.00200	0.02000
Contabilidad	0.00027	0.00272	0.00027	0.00272
Otros*	0.00005	0.00050	0.00005	0.00050
Total		0.51002		0.99332

* Proveeduría de Precios

* Monto por cada \$1000 invertidos.

Dicha comisión se calcula sobre el arancel de administración de activos. Respecto de la comisión por Administración de Activos, la cantidad que se indica en el renglón de porcentaje se refleja en forma anual y la cantidad que se refleja en pesos es en forma mensual.

Información sobre comisiones y remuneraciones

Las comisiones por compra y venta de acciones, pueden disminuir el monto total de su inversión. Esto implica que usted recibiría un monto menor después de una operación. Lo anterior, junto con las comisiones pagadas por la sociedad, representa una reducción del rendimiento total que recibiría por su inversión en la sociedad.

Algunos prestadores de servicios pueden establecer acuerdos con la sociedad y ofrecerle descuentos por sus servicios. Para conocer de su existencia y el posible beneficio para usted, pregunte a su distribuidor.

El prospecto de información contiene un mayor detalle de los conflictos de interés a los que pudiera estar sujeto.

Políticas para la compra-venta de acciones

Plazo mínimo de permanencia	N/A	Liquidez	Diaria
Recepción de órdenes	Todos los días hábiles	Horario	7:30 - 13:00
Ejecución de operaciones	Mismo día de la recepción de la solicitud	Límites de recompra	10% del capital pagado del Fondo, una vez excedido este porcentaje se atenderán las recompras de manera equitativa sin distinguir su antigüedad, porcentaje de tenencia, ni cualquier otro factor que pueda implicar un tratamiento discriminatorio para algún inversionista.
Liquidación de operaciones	Al día hábil siguiente al de la ejecución	Diferencial*	No ha aplicado diferencial.

El fondo de inversión ante condiciones desordenadas de mercado u operaciones inusuales, podrá aplicar a las operaciones de compraventa de sus acciones, un diferencial sobre el precio actualizado de valuación de dichas acciones, que haya determinado previamente, y conservarlo a favor de los inversionistas que permanecen en el fondo.

Prestadores de servicios

Operadora	GBM ADMINISTRADORA DE ACTIVOS, S.A DE C.V. SOCIEDAD OPERADORA DE FONDOS DE INVERSIÓN
Distribuidora(s)	Integrales: GBM ADMINISTRADORA DE ACTIVOS, S.A. DE C.V. SOCIEDAD OPERADORA DE FONDOS DE INVERSIÓN; GBM GRUPO BURSÁTIL MEXICANO, S.A. DE C.V. CASA DE BOLSA; ALLIANZ FONDIKA S.A. DE C.V.; BANCA MIFEL S.A.; BANCO ACTINVER S.A. IBM, GFA; ESTRUCTURADORES DEL MERCADO DE VALORES; INVERMERICA DISTRIBUIDORA DE FONDOS; MAS FONDOS S. A. DE C. V.; O ROURKE Y ASOCIADOS S.A. DE C.V.
Valuadora	Operadora Covaf, S.A. de C.V., Sociedad Operadora Limitada de Acciones de Fondos de Inversión

Centro de atención al inversionista

Contacto	Centro de Atención a Clientes
Número Telefónico	01800-717-7480
Horario	8:45 - 13:45

Página(s) electrónica(s)

Operadora	www.gbmfondos.com.mx
Distribuidora(s)	www.gbm.com.mx

Advertencias

El fondo de inversión no cuenta con garantía alguna del IPAB, ni de la sociedad operadora ni del Grupo Financiero al que, en su caso, ésta última pertenezca. La inversión en el fondo se encuentra respaldada hasta por el monto de su patrimonio.

La inscripción en el Registro Nacional de Valores tendrá efectos declarativos y no convalidan los actos jurídicos que sean nulos de conformidad con las leyes aplicables, ni implican certificación sobre la bondad de los valores inscritos en el mismo, o sobre la solvencia, liquidez o calidad crediticia del fondo de inversión.

Ningún intermediario financiero, apoderado para celebrar operaciones con el público, o cualquier otra persona, está autorizado para proporcionar información o hacer declaración alguna adicional al contenido del presente documento o el prospecto de información al público inversionista, por lo que deberán entenderse como no autorizadas por el fondo.

Para mayor información, visitar la página electrónica de nuestra operadora y/o distribuidora(s), donde podrá consultar el prospecto de información al público inversionista del fondo, así como la información actualizada sobre la cartera de inversión del fondo.

El presente documento y el prospecto de información al público inversionista son los únicos documentos de venta que reconoce el fondo de inversión como válidos.



COMISION NACIONAL
BANCARIA Y DE VALORES

RECIBIDO

[Handwritten signature]

DOCUMENTO CON INFORMACION CLAVE PARA LA INVERSION

GBM FONDO DE INVERSIÓN EN DÓLARES, S.A. DE C.V., FONDO DE INVERSION DE RENTA VARIABLE, administrado por GBM Administradora de Activos, S.A. de C.V.,
Sociedad Operadora de Fondos de Inversión

Tipo	Fondo de Inversión de Renta Variable	Series Accionarias	Posibles Adquirentes	Montos Mínimos de Inversión (\$)
Categoría RVESDOL	Especializada en Inversiones en dólares	Serie BH	Fondos y cajas de ahorro	N/A
Clave de Pizarra	GBMDOL			
Fecha de Autorización				

Importante: El valor de un fondo de inversión, cualquiera que sea su política de inversión, está sujeta a la fluctuación de los mercados, por lo que el inversionista puede obtener ganancias y pérdidas.

Objetivo de Inversión:

Ofrecer al inversionista exposición a un portafolio diversificado en valores denominados preponderantemente en dólares americanos, mediante la inversión en instrumentos de deuda, títulos referenciados a acciones (TRAC's), Exchange Traded Funds (ETF's por sus siglas en inglés) con activos subyacentes referenciados a instrumentos de deuda, valores estructurados, valores respaldados por activos, certificados bursátiles fiduciarios indizados, depósitos de dinero a la vista e instrumentos financieros derivados, complementado con inversiones en activos con denominación distinta al dólar americano y acciones de fondos de inversión.

Se recomienda un horizonte de inversión de tres meses.

Información Relevante: Los fondos de inversión no cuentan con asamblea de accionistas, consejo de administración o comisario; las funciones de la asamblea de accionistas, así como las actividades del consejo de administración están encomendadas a GBM Administradora de Activos, S.A. de C.V., Sociedad Operadora de Fondos de Inversión. La vigilancia del Fondo de inversión está asignada al contralor normativo de dicha sociedad operadora.

Valor en Riesgo (VaR) de la cartera de inversión respecto de sus activos netos: 3.2% con una probabilidad de 95% horizonte a 1 día.

La pérdida que en un escenario pesimista (5 en 100 veces) puede enfrentar el fondo de inversión en un lapso de un día, es de 32.00 pesos por cada 1000 invertidos. (Este dato es solo una estimación, las expectativas de pérdida podrían ser mayores, incluso por el monto total de la inversión realizada. La información de valor en riesgo es válida únicamente en condiciones de mercado normales.)

Desempeño histórico

Serie "BH": Índice de Referencia: U.S. Treasury a un mes menos impuestos

	Ultimo Mes	Últimos 3 meses	Últimos 12 meses	Año 2014	Año 2015	Año 2016
Rendimiento Bruto						
Rendimiento Neto						
Tasa libre de Riesgo CETES 28						
Índice de Referencia BENCHMARK						

El rendimiento neto es después de comisiones y el que obtuvo el inversionista en el periodo.

* La tasa libre de riesgo es una tasa que no incluye descuentos por comisiones o cualquier otro gasto.

El desempeño del fondo en el pasado, no necesariamente es significativo del desempeño que tendrá en el futuro.

Régimen y política de inversión:

a) Estrategia de administración activa.

b) La inversión en valores denominados en dólares o en la posición sintética equivalente, mediante el uso de derivados, depósitos de dinero a la vista, incluyendo cuentas bancarias en dólares será de entre 80% y 100%; en ETF's o TRAC's de deuda será de entre 0% y 100%; en instrumentos financieros derivados será de entre 0% y 80%; valores estructurados y respaldados por activos y acciones de fondos de inversión será de entre 0% y 50%; y en certificados bursátiles fiduciarios indizados de entre 0% y 100%.

c) Para la selección de activos se utilizarán herramientas como el valor de la deuda y calendarización de ésta, relacionado con su flujo operativo, capacidad de endeudamiento, flujo de efectivo libre, así como perspectivas particulares y sectoriales. En el caso de instrumentos o subyacentes con alto grado de liquidez se utilizará de manera auxiliar algunas herramientas de análisis técnico. No existirán niveles absolutos para decidir comprar o vender un determinado instrumento, en todo momento prevalecerá el criterio y las perspectivas de la Operadora. La cartera se conformará por una mezcla de valores gubernamentales, estatales, municipales, bancarios y corporativos y podrán ser de corto, mediano y largo plazo.

d) El objetivo de rendimiento será U.S. Treasury a un año menos el impuesto vigente (que puede consultarse en la página <https://www.treasury.gov/resource-center/data-chart-center/interest-rates/Pages/TextView.aspx?data=yield>).

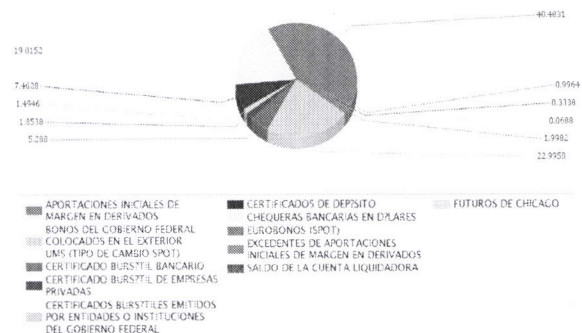
e) Podrá invertir en activos emitidos por sociedades del mismo consorcio empresarial al que pertenezca su operadora, hasta en un 50%.

f) El Fondo celebrará operaciones de préstamo de valores, derivados, valores estructurados, valores respaldados por activos y con certificados bursátiles fiduciarios indizados.

Composición de la cartera de inversión:

Principales inversiones al mes de agosto 2017.

Emisora	Archivo objeto de inversión subyacente		Monto (\$)	Porcentaje
	Nombre	Tipo		
BANAMEX	BANAMEX 2531509	Deuda	716,547,045.00	19.02
GOBMEX	UMS19F 2019F	Deuda	655,656,389.00	17.40
SHCP	UMS22F 2022F	Deuda	210,893,379.00	5.60
NAFINLO	NAFI392 170907	Deuda	178,275,642.00	4.73
NAFINLO	NAFI902 170918	Deuda	158,607,747.00	4.21
NAFINLO	NAFI558 170914	Deuda	142,588,187.00	3.78
INBURSA	BINBUR 14	Deuda	118,208,374.00	3.14
BSCTIA	BSCTIA 17019	Deuda	100,582,370.00	2.67
BANAMEX	BANAMEX 7439	Deuda	100,231,748.00	2.66
BACOMER	BBVAB20 100321	Deuda	87,187,126.00	2.31
Cartera Total			2,468,778,007.00	65.52

Por sector de actividad económica

COMISION NACIONAL
BANCARIA Y DE VALORES

RECIBIDO

Comisiones y Remuneraciones por la prestación de servicios
A continuación, se presentan las comisiones que cobra GBM Administradora de Activos en su calidad de distribuidor.
Pagadas por el cliente:

Concepto	Serie "BH"		Serie "BO" (serie más representativa)	
	%	\$	%	\$
Incumplimiento plazo mínimo de permanencia				
Incumplimiento saldo mínimo de inversión				
Compra de acciones (hasta el porcentaje por operación)	0.75%		0.75%	
Venta de acciones (hasta el porcentaje por operación)	0.75%		0.75%	
Servicio por Asesoría				
Servicio de Custodia de Activos Objeto de Inversión				
Servicio de Administración de acciones				
Otras				
Total	1.2%		1.2%	

Pagadas por el fondo de inversión:

Concepto	Serie "BH"		Serie "BO" (Serie más representativa)	
	%	\$	%	\$
Administración de activos	0.5		1.16000	0.96660
Administración de activos / sobre desempeño			N/A	
Distribución de acciones			70.00000	0.67660
Valuación de acciones			0.00030	0.00350
Depósito de acciones			N/A	
Depósito de activos objeto de inversión			0.00200	0.02000
Contabilidad			0.00027	0.00272
Otros*			0.00005	0.00050
Total				0.99332

* Proveeduría de Precios

* Monto por cada \$1000 invertidos.

Dicha comisión se calcula sobre el arancel de administración de activos. Respecto de la comisión por Administración de Activos, la cantidad que se indica en el renglón de porcentaje se refleja en forma anual y la cantidad que se refleja en pesos es en forma mensual.

Información sobre comisiones y remuneraciones

Las comisiones por compra y venta de acciones, pueden disminuir el monto total de su inversión. Esto implica que usted recibiría un monto menor después de una operación. Lo anterior, junto con las comisiones pagadas por la sociedad, representa una reducción del rendimiento total que recibiría por su inversión en la sociedad.

Algunos prestadores de servicios pueden establecer acuerdos con la sociedad y ofrecerle descuentos por sus servicios. Para conocer de su existencia y el posible beneficio para usted, pregunte a su distribuidor.

El prospecto de información contiene un mayor detalle de los conflictos de interés a los que pudiera estar sujeto.

Políticas para la compra-venta de acciones

Plazo mínimo de permanencia	N/A	Liquidez	Diaria
Recepción de órdenes	Todos los días hábiles	Horario	7:30 - 13:00
Ejecución de operaciones	Mismo día de la recepción de la solicitud	Límites de recompra	10% del capital pagado del Fondo, una vez excedido este porcentaje se atenderán las recompras de manera equitativa sin distinguir su antigüedad, porcentaje de tenencia, ni cualquier otro factor que pueda implicar un tratamiento discriminatorio para algún inversionista.
Liquidación de operaciones	Al día hábil siguiente al de la ejecución	Diferencia*	No ha aplicado diferencial.

El fondo de inversión ante condiciones desordenadas de mercado u operaciones inusuales, podrá aplicar a las operaciones de compraventa de sus acciones, un diferencial sobre el precio actualizado de valuación de dichas acciones, que haya determinado previamente, y conservarlo a favor de los inversionistas que permanecen en el fondo.

Prestadores de servicios

Operadora	GBM ADMINISTRADORA DE ACTIVOS, S.A DE C.V. SOCIEDAD OPERADORA DE FONDOS DE INVERSIÓN
Distribuidora(s)	Integrales: GBM ADMINISTRADORA DE ACTIVOS, S.A. DE C.V. SOCIEDAD OPERADORA DE FONDOS DE INVERSIÓN; GBM GRUPO BURSÁTIL MEXICANO, S.A. DE C.V. CASA DE BOLSA; ALLIANZ FONDIKA S.A. DE C.V.; BANCA MIFEL S.A.; BANCO ACTINVER SA IBM, GFA; ESTRUCTURADORES DEL MERCADO DE VALORES; INVERMERICA DISTRIBUIDORA DE FONDOS; MAS FONDOS S. A. DE C. V.; O ROURKE Y ASOCIADOS S.A. DE C.V.
Valuadora	Operadora Covaf, S.A. de C.V., Sociedad Operadora Limitada de Acciones de Fondos de Inversión

Centro de atención al inversionista

Contacto	Centro de Atención a Clientes
Número Telefónico	01800-717-7480
Horario	8:45 - 13:45

Página(s) electrónica(s)

Operadora	www.gbmfondos.com.mx
Distribuidora(s)	www.gbm.com.mx

Advertencias

El fondo de inversión no cuenta con garantía alguna del IPAB, ni de la sociedad operadora ni del Grupo Financiero al que, en su caso, ésta última pertenezca. La inversión en el fondo se encuentra respaldada hasta por el monto de su patrimonio.

La inscripción en el Registro Nacional de Valores tendrá efectos declarativos y no convalidan los actos jurídicos que sean nulos de conformidad con las leyes aplicables, ni implican certificación sobre la bondad de los valores inscritos en el mismo, o sobre la solvencia, liquidez o calidad crediticia del fondo de inversión.

Ningún intermediario financiero, apoderado para celebrar operaciones con el público, o cualquier otra persona, está autorizado para proporcionar información o hacer declaración alguna adicional al contenido del presente documento o el prospecto de información al público inversionista, por lo que deberán entenderse como no autorizadas por el fondo.

Para mayor información, visitar la página electrónica de nuestra operadora y/o distribuidora(s), donde podrá consultar el prospecto de información al público inversionista del fondo, así como la información actualizada sobre la cartera de inversión del fondo.

El presente documento y el prospecto de información al público inversionista son los únicos documentos de venta que reconoce el fondo de inversión como válidos.



COMISION NACIONAL
BANCARIA Y DE VALORES

RECIBIDO

[Handwritten signature]

DOCUMENTO CON INFORMACION CLAVE PARA LA INVERSION

GBM FONDO DE INVERSIÓN EN DÓLARES, S.A. DE C.V., FONDO DE INVERSIÓN DE RENTA VARIABLE, administrado por GBM Administradora de Activos, S.A. de C.V., Sociedad Operadora de Fondos de Inversión

Tipo	Fondo de Inversión de Renta Variable	Serie Accionarias	Posibles Adquirentes	Montos Mínimos de Inversión (\$)
Categoría RVESDOL	Especializada en Inversiones en dólares	Serie BX	Personas físicas o morales con residencia fiscal distinta a México	N/A
Clave de Pizarra	GBMDOL			
Fecha de Autorización				

Importante: El valor de un fondo de inversión, cualquiera que sea su política de inversión, está sujeta a la fluctuación de los mercados, por lo que el inversionista puede obtener ganancias y pérdidas.

Objetivo de Inversión:

Ofrecer al inversionista exposición a un portafolio diversificado en valores denominados preponderantemente en dólares americanos, mediante la inversión en instrumentos de deuda, títulos referenciados a acciones (TRAC's), Exchange Traded Funds (ETF's por sus siglas en inglés) con activos subyacentes referenciados a instrumentos de deuda, valores estructurados, valores respaldados por activos, certificados bursátiles fiduciarios indizados, depósitos de dinero a la vista e instrumentos financieros derivados, complementado con inversiones en activos con denominación distinta al dólar americano y acciones de fondos de inversión.

Se recomienda un horizonte de inversión de tres meses.

Información Relevante: Los fondos de inversión no cuentan con asamblea de accionistas, consejo de administración o comisario: las funciones de la asamblea de accionistas, así como las actividades del consejo de administración están encomendadas a GBM Administradora de Activos, S.A. de C.V., Sociedad Operadora de Fondos de Inversión. La vigilancia del Fondo de inversión está asignada al contralor normativo de dicha sociedad operadora.

Valor en Riesgo (VaR) de la cartera de inversión respecto de sus activos netos: 3.2% con una probabilidad de 95% horizonte a 1 día.

La pérdida que en un escenario pesimista (5 en 100 veces) puede enfrentar el fondo de inversión en un lapso de un día, es de 32.00 pesos por cada 1000 invertidos. **(Este dato es solo una estimación, las expectativas de pérdida podrían ser mayores, incluso por el monto total de la inversión realizada. La información de valor en riesgo es válida únicamente en condiciones de mercado normales.)**

Desempeño histórico

Serie "BX": Índice de Referencia: U.S. Treasury a un mes menos impuestos

	Ultimo Mes	Últimos 3 meses	Últimos 12 meses	Año 2014	Año 2015	Año 2016
Rendimiento Bruto	0.866%	18.076%	5.023%	N/D	N/D	N/D
Rendimiento Neto	0.501%	18.428%	5.395%	N/D	N/D	N/D
Tasa libre de Riesgo CETES 28	6.345%	6.299%	5.293%	2.419%	2.347%	3.646%
Índice de Referencia BENCHMARK	0.334%	18.565%	4.453%	14.201%	19.361%	20.618%

El rendimiento neto es después de comisiones y el que obtuvo el inversionista en el periodo.

* La tasa libre de riesgo es una tasa que no incluye descuentos por comisiones o cualquier otro gasto.

El desempeño del fondo en el pasado, no necesariamente es significativo del desempeño que tendrá en el futuro.

Régimen y política de inversión:

- a) Estrategia de administración activa.
- b) La inversión en valores denominados en dólares o en la posición sintética equivalente, mediante el uso de derivados, depósitos de dinero a la vista, incluyendo cuentas bancarias en dólares será de entre 80% y 100%; en ETF's o TRAC's de deuda será de entre 0% y 100%; en instrumentos financieros derivados será de entre 0% y 80%; valores estructurados y respaldados por activos y acciones de fondos de inversión será de entre 0% y 50%; y en certificados bursátiles fiduciarios indizados de entre 0% y 100%.

c) Para la selección de activos se utilizarán herramientas como el valor de la deuda y calendarización de ésta, relacionado con su flujo operativo, capacidad de endeudamiento, flujo de efectivo libre, así como perspectivas particulares y sectoriales. En el caso de instrumentos o subyacentes con alto grado de liquidez se utilizará de manera auxiliar algunas herramientas de análisis técnico. No existirán niveles absolutos para decidir comprar o vender un determinado instrumento, en todo momento prevalecerá el criterio y las perspectivas de la Operadora. La cartera se conformará por una mezcla de valores gubernamentales, estatales, municipales, bancarios y corporativos y podrán ser de corto, mediano y largo plazo.

d) El objetivo de rendimiento será U.S. Treasury a un año menos el impuesto vigente (que puede consultarse en la página <https://www.treasury.gov/resource-center/data-chart-center/interest-rates/Pages/TextView.aspx?data=yield>).

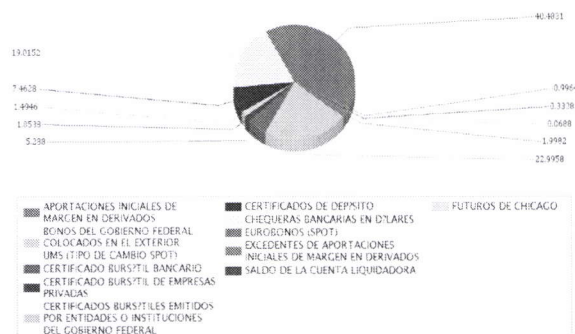
e) Podrá invertir en activos emitidos por sociedades del mismo consorcio empresarial al que pertenezca su operadora, hasta en un 50%.

f) El Fondo celebrará operaciones de préstamo de valores, derivados, valores estructurados, valores respaldados por activos y con certificados bursátiles fiduciarios indizados.

Composición de la cartera de inversión:

Principales inversiones al mes de agosto 2017.

Emisora	Archivo objeto de inversión subyacente		Monto (\$)	Porcentaje
	Nombre	Tipo		
BANAMEX	BANAMEX 2531509	Deuda	716,547,045.00	19.02
GOBMEX	UMS19F 2019F	Deuda	655,656,389.00	17.40
SHCP	UMS22F 2022F	Deuda	210,893,379.00	5.60
NAFINLO	NAFI392 170907	Deuda	178,275,642.00	4.73
NAFINLO	NAFI902 170918	Deuda	158,607,747.00	4.21
NAFINLO	NAFI558 170914	Deuda	142,588,187.00	3.78
INBURSA	BINBUR 14	Deuda	118,208,374.00	3.14
BSCTIA	BSCTIA 17019	Deuda	100,582,370.00	2.67
BANAMEX	BANAMEX 7439	Deuda	100,231,748.00	2.66
BACOMER	BBVAB20 100321	Deuda	87,187,126.00	2.31
Cartera Total			2,468,778,007.00	65.52

Por sector de actividad económica

COMISION NACIONAL
BANCARIA Y DE VALORES

RECIBIDO

[Handwritten signature]

Comisiones y Remuneraciones por la prestación de servicios
A continuación, se presentan las comisiones que cobra GBM Administradora de Activos en su calidad de distribuidor.
Pagadas por el cliente:

Concepto	Serie "BX"		Serie "BO" (serie más representativa)	
	%	\$	%	\$
Incumplimiento plazo mínimo de permanencia				
Incumplimiento saldo mínimo de inversión				
Compra de acciones (hasta el porcentaje por operación)	0.75%		0.75%	
Venta de acciones (hasta el porcentaje por operación)	0.75%		0.75%	
Servicio por Asesoría				
Servicio de Custodia de Activos Objeto de Inversión				
Servicio de Administración de acciones				
Otras				
Total	1.2%		1.2%	

Pagadas por el fondo de inversión:

Concepto	Serie "BX"		Serie "BO" (Serie más representativa)	
	%	\$	%	\$
Administración de activos	0.58000	0.48330	1.16000	0.96660
Administración de activos / sobre desempeño	N/A		N/A	
Distribución de acciones	70.00000	0.33830	70.00000	0.67660
Valuación de acciones	0.00030	0.00350	0.00030	0.00350
Depósito de acciones	N/A		N/A	
Depósito de activos objeto de inversión	0.00200	0.02000	0.00200	0.02000
Contabilidad	0.00027	0.00272	0.00027	0.00272
Otros*	0.00005	0.00050	0.00005	0.00050
Total		0.51002		0.99332

* Proveeduría de Precios

* Monto por cada \$1000 invertidos.

Dicha comisión se calcula sobre el arancel de administración de activos. Respecto de la comisión por Administración de Activos, la cantidad que se indica en el renglón de porcentaje se refleja en forma anual y la cantidad que se refleja en pesos es en forma mensual.

Información sobre comisiones y remuneraciones

Las comisiones por compra y venta de acciones, pueden disminuir el monto total de su inversión. Esto implica que usted recibiría un monto menor después de una operación. Lo anterior, junto con las comisiones pagadas por la sociedad, representa una reducción del rendimiento total que recibiría por su inversión en la sociedad.

Algunos prestadores de servicios pueden establecer acuerdos con la sociedad y ofrecerle descuentos por sus servicios. Para conocer de su existencia y el posible beneficio para usted, pregunte a su distribuidor.

El prospecto de información contiene un mayor detalle de los conflictos de interés a los que pudiera estar sujeto.

Políticas para la compra-venta de acciones

Plazo mínimo de permanencia	N/A	Liquidez	Diaria
Recepción de órdenes	Todos los días hábiles	Horario	7:30 - 13:00
Ejecución de operaciones	Mismo día de la recepción de la solicitud	Límites de recompra	10% del capital pagado del Fondo, una vez excedido este porcentaje se atenderán las recompras de manera equitativa sin distinguir su antigüedad, porcentaje de tenencia, ni cualquier otro factor que pueda implicar un tratamiento discriminatorio para algún inversionista.
Liquidación de operaciones	Al día hábil siguiente al de la ejecución	Diferencial*	No ha aplicado diferencial.

El fondo de inversión ante condiciones desordenadas de mercado u operaciones inusuales, podrá aplicar a las operaciones de compraventa de sus acciones, un diferencial sobre el precio actualizado de valuación de dichas acciones, que haya determinado previamente, y conservarlo a favor de los inversionistas que permanecen en el fondo.

Prestadores de servicios

Operadora	GBM ADMINISTRADORA DE ACTIVOS, S.A DE C.V. SOCIEDAD OPERADORA DE FONDOS DE INVERSIÓN
Distribuidora(s)	Integrales: GBM ADMINISTRADORA DE ACTIVOS, S.A. DE C.V. SOCIEDAD OPERADORA DE FONDOS DE INVERSIÓN; GBM GRUPO BURSÁTIL MEXICANO, S.A. DE C.V. CASA DE BOLSA; ALLIANZ FONDIKA S.A. DE C.V.; BANCA MIFEL S.A.; BANCO ACTINVER SA IBM, GFA; ESTRUCTURADORES DEL MERCADO DE VALORES; INVERMERICA DISTRIBUIDORA DE FONDOS; MAS FONDOS S. A. DE C. V.; O ROURKE Y ASOCIADOS S.A. DE C.V.
Valuadora	Operadora Covaf, S.A. de C.V., Sociedad Operadora Limitada de Acciones de Fondos de Inversión

Centro de atención al inversionista

Contacto	Centro de Atención a Clientes
Número Telefónico	01800-717-7480
Horario	8:45 - 13:45

Página(s) electrónica(s)

Operadora	www.gbmfondos.com.mx
Distribuidora(s)	www.gbm.com.mx

Advertencias

El fondo de inversión no cuenta con garantía alguna del IPAB, ni de la sociedad operadora ni del Grupo Financiero al que, en su caso, ésta última pertenezca. La inversión en el fondo se encuentra respaldada hasta por el monto de su patrimonio.

La inscripción en el Registro Nacional de Valores tendrá efectos declarativos y no convalidan los actos jurídicos que sean nulos de conformidad con las leyes aplicables, ni implican certificación sobre la bondad de los valores inscritos en el mismo, o sobre la solvencia, liquidez o calidad crediticia del fondo de inversión.

Ningún intermediario financiero, apoderado para celebrar operaciones con el público, o cualquier otra persona, está autorizado para proporcionar información o hacer declaración alguna adicional al contenido del presente documento o el prospecto de información al público inversionista, por lo que deberán entenderse como no autorizadas por el fondo.

Para mayor información, visitar la página electrónica de nuestra operadora y/o distribuidora(s), donde podrá consultar el prospecto de información al público inversionista del fondo, así como la información actualizada sobre la cartera de inversión del fondo.

El presente documento y el prospecto de información al público inversionista son los únicos documentos de venta que reconoce el fondo de inversión como válidos.



COMISION NACIONAL
BANCARIA Y DE VALORES

RECIBIDO

[Handwritten signature]

GBM FONDO DE INVERSIÓN EN DÓLARES, S.A. DE C.V., FONDO DE INVERSIÓN DE RENTA VARIABLE, administrado por GBM Administradora de Activos, S.A. de C.V.,
Sociedad Operadora de Fondos de Inversión

Importante: El valor de un fondo de inversión, cualquiera que sea su política de inversión, está sujeta a la fluctuación de los mercados, por lo que el inversionista puede obtener ganancias y pérdidas.

b) La inversión en valores denominados en dólares o en la posición sintética equivalente, mediante el uso de derivados, depósitos de dinero a la vista, incluyendo cuentas bancarias en dólares será de entre 80% y 100%; en ETF's o TRAC's de deuda será de entre 0% y 100%; en instrumentos financieros derivados será de entre 0% y 80%; valores estructurados y respaldados por activos y acciones de fondos de inversión será de entre 0% y 50%; y en certificados bursátiles fiduciarios indizados de entre 0% y 100%.

-
- | Descripción | Porcentaje |
|---|------------|
| APORTACIONES INICIALES DE MARGEN EN DERIVADOS | 1.95152 |
| BONOS DEL GOBIERNO FEDERAL | 7.4620 |
| COLOCADOS EN EL EXTERIOR | 1.4046 |
| UMS (TIPO DE CAMBIO SPOT) | 1.9518 |
| CERTIFICADO BURSÁTIL BANCARIO | 5.288 |
| CERTIFICADO BURSÁTIL DE EMPRESAS PRIVADAS | 0.9964 |
| CERTIFICADOS BURSÁTILES EMITIDOS POR ENTIDADES O INSTITUCIONES DEL GOBIERNO FEDERAL | 0.3338 |
| CERTIFICADOS DE DEPÓSITO | 0.0619 |
| CHEQUERAS BANCARIAS EN DÓLARES | 1.9982 |
| EUROBONOS (SPOT) | 22.9558 |
| EXCEDES DE APORTACIONES | 40.4032 |
| INICIALES DE MARGEN EN DERIVADOS | 0.0000 |
| SALDO DE LA CUENTA LIQUIDADORA | 0.0000 |
| FUTUROS DE CHICAGO | 40.4032 |



COMISION NACIONAL
BANCARIA Y DE VALORES
RECIBIDO



Comisiones y Remuneraciones por la prestación de servicios
A continuación, se presentan las comisiones que cobra GBM Administradora de Activos en su calidad de distribuidor.
Pagadas por el cliente:

Concepto	Serie "BFF"		Serie "BO" (serie más representativa)	
	%	\$	%	\$
Incumplimiento plazo mínimo de permanencia				
Incumplimiento saldo mínimo de inversión				
Compra de acciones (hasta el porcentaje por operación)	0.75%		0.75%	
Venta de acciones (hasta el porcentaje por operación)	0.75%		0.75%	
Servicio por Asesoría				
Servicio de Custodia de Activos Objeto de Inversión				
Servicio de Administración de acciones				
Otras				
Total	1.2%		1.2%	

Pagadas por el fondo de inversión:

Concepto	Serie "BFF"		Serie "BO" (Serie más representativa)	
	%	\$	%	\$
Administración de activos	0		1.16000	0.96660
Administración de activos / sobre desempeño			N/A	
Distribución de acciones			70.00000	0.67660
Valuación de acciones			0.00030	0.00350
Depósito de acciones			N/A	
Depósito de activos objeto de inversión			0.00200	0.02000
Contabilidad			0.00027	0.00272
Otros*			0.00005	0.00050
Total				0.99332

* Proveeduría de Precios

* Monto por cada \$1000 invertidos.

Dicha comisión se calcula sobre el arancel de administración de activos. Respecto de la comisión por Administración de Activos, la cantidad que se indica en el renglón de porcentaje se refleja en forma anual y la cantidad que se refleja en pesos es en forma mensual.

Información sobre comisiones y remuneraciones

Las comisiones por compra y venta de acciones, pueden disminuir el monto total de su inversión. Esto implica que usted recibiría un monto menor después de una operación. Lo anterior, junto con las comisiones pagadas por la sociedad, representa una reducción del rendimiento total que recibiría por su inversión en la sociedad.

Algunos prestadores de servicios pueden establecer acuerdos con la sociedad y ofrecerle descuentos por sus servicios. Para conocer de su existencia y el posible beneficio para usted, pregunte a su distribuidor.

El prospecto de información contiene un mayor detalle de los conflictos de interés a los que pudiera estar sujeto.

Políticas para la compra-venta de acciones

Plazo mínimo de permanencia	N/A	Liquidez	Diaria
Recepción de órdenes	Todos los días hábiles	Horario	7:30 – 13:00
Ejecución de operaciones	Mismo día de la recepción de la solicitud	Límites de recompra	10% del capital pagado del Fondo, una vez excedido este porcentaje se atenderán las recompras de manera equitativa sin distinguir su antigüedad, porcentaje de tenencia, ni cualquier otro factor que pueda implicar un tratamiento discriminatorio para algún inversionista.
Liquidación de operaciones	Al día hábil siguiente al de la ejecución	Diferencial*	No ha aplicado diferencial.

El fondo de inversión ante condiciones desordenadas de mercado u operaciones inusuales, podrá aplicar a las operaciones de compraventa de sus acciones, un diferencial sobre el precio actualizado de valuación de dichas acciones, que haya determinado previamente, y conservarlo a favor de los inversionistas que permanecen en el fondo.

Prestadores de servicios

Operadora	GBM ADMINISTRADORA DE ACTIVOS, S.A DE C.V. SOCIEDAD OPERADORA DE FONDOS DE INVERSIÓN
Distribuidora(s)	Integrales: GBM ADMINISTRADORA DE ACTIVOS, S.A. DE C.V. SOCIEDAD OPERADORA DE FONDOS DE INVERSIÓN; GBM GRUPO BURSÁTIL MEXICANO, S.A. DE C.V. CASA DE BOLSA; ALLIANZ FONDIKA S.A. DE C.V.; BANCA MIFEL S.A.; BANCO ACTINVER SA IBM, GFA; ESTRUCTURADORES DEL MERCADO DE VALORES; INVERMERICA DISTRIBUIDORA DE FONDOS; MAS FONDOS S. A. DE C. V.; O ROURKE Y ASOCIADOS S.A. DE C.V.
Valuadora	Operadora Covaf, S.A. de C.V., Sociedad Operadora Limitada de Acciones de Fondos de Inversión

Centro de atención al inversionista

Contacto	Centro de Atención a Clientes
Número Telefónico	01800-717-7480
Horario	8:45 – 13:45

Página(s) electrónica(s)

Operadora	www.gbmfondos.com.mx
Distribuidora(s)	www.gbm.com.mx

Advertencias

El fondo de inversión no cuenta con garantía alguna del IPAB, ni de la sociedad operadora ni del Grupo Financiero al que, en su caso, ésta última pertenezca. La inversión en el fondo se encuentra respaldada hasta por el monto de su patrimonio.

La inscripción en el Registro Nacional de Valores tendrá efectos declarativos y no convalidan los actos jurídicos que sean nulos de conformidad con las leyes aplicables, ni implican certificación sobre la bondad de los valores inscritos en el mismo, o sobre la solvencia, liquidez o calidad crediticia del fondo de inversión.

Ningún intermediario financiero, apoderado para celebrar operaciones con el público, o cualquier otra persona, está autorizado para proporcionar información o hacer declaración alguna adicional al contenido del presente documento o el prospecto de información al público inversionista, por lo que deberán entenderse como no autorizadas por el fondo.

Para mayor información, visitar la página electrónica de nuestra operadora y/o distribuidora(s), donde podrá consultar el prospecto de información al público inversionista del fondo, así como la información actualizada sobre la cartera de inversión del fondo.

El presente documento y el prospecto de información al público inversionista son los únicos documentos de venta que reconoce el fondo de inversión como válidos.



COMISION NACIONAL
BANCARIA Y DE VALORES

RECIBIDO

[Handwritten signature]

DOCUMENTO CON INFORMACION CLAVE PARA LA INVERSION

GBM FONDO DE INVERSIÓN EN DÓLARES, S.A. DE C.V., FONDO DE INVERSIÓN DE RENTA VARIABLE, administrado por GBM Administradora de Activos, S.A. de C.V., Sociedad Operadora de Fondos de Inversión

Tipo	Fondo de Inversión de Renta Variable	Series Accionarias	Posibles Adquirentes	Montos Mínimos de Inversión (\$)
Categoría RVESDOL	Especializada en Inversiones en dólares	Serie BPM	Personas morales con residencia fiscal en México	\$50'000,000.00
Clave de Pizarra	GBMDOL			
Fecha de Autorización				

Importante: El valor de un fondo de inversión, cualquiera que sea su política de inversión, está sujeta a la fluctuación de los mercados, por lo que el inversionista puede obtener ganancias y pérdidas.

Objetivo de Inversión:

Ofrecer al inversionista exposición a un portafolio diversificado en valores denominados preponderantemente en dólares americanos, mediante la inversión en instrumentos de deuda, títulos referenciados a acciones (TRAC's), Exchange Traded Funds (ETF's por sus siglas en inglés) con activos subyacentes referenciados a instrumentos de deuda, valores estructurados, valores respaldados por activos, certificados bursátiles fiduciarios indizados, depósitos de dinero a la vista e instrumentos financieros derivados, complementado con inversiones en activos con denominación distinta al dólar americano y acciones de fondos de inversión.

Se recomienda un horizonte de inversión de tres meses.

Información Relevante: Los fondos de inversión no cuentan con asamblea de accionistas, consejo de administración o comisario: las funciones de la asamblea de accionistas, así como las actividades del consejo de administración están encomendadas a GBM Administradora de Activos, S.A. de C.V., Sociedad Operadora de Fondos de Inversión. La vigilancia del Fondo de inversión está asignada al contralor normativo de dicha sociedad operadora.

Valor en Riesgo (VaR) de la cartera de inversión respecto de sus activos netos: 3.2% con una probabilidad de 95% horizonte a 1 día.

La pérdida que en un escenario pesimista (5 en 100 veces) puede enfrentar el fondo de inversión en un lapso de un día, es de 32.00 pesos por cada 1000 invertidos. (Este dato es solo una estimación, las expectativas de pérdida podrían ser mayores, incluso por el monto total de la inversión realizada. La información de valor en riesgo es válida únicamente en condiciones de mercado normales.)

Desempeño histórico

Serie "BPM": Índice de Referencia: U.S. Treasury a un mes menos impuestos

	Ultimo Mes	Últimos 3 meses	Últimos 12 meses	Año 2014	Año 2015	Año 2016
Rendimiento Bruto						
Rendimiento Neto						
Tasa libre de Riesgo CETES 28						
Índice de Referencia BENCHMARK						

El rendimiento neto es después de comisiones y el que obtuvo el inversionista en el periodo.

* La tasa libre de riesgo es una tasa que no incluye descuentos por comisiones o cualquier otro gasto.

El desempeño del fondo en el pasado, no necesariamente es significativo del desempeño que tendrá en el futuro.

Régimen y política de inversión:

a) Estrategia de administración activa.

b) La inversión en valores denominados en dólares o en la posición sintética equivalente, mediante el uso de derivados, depósitos de dinero a la vista, incluyendo cuentas bancarias en dólares será de entre 80% y 100%; en ETF's o TRAC's de deuda será de entre 0% y 100%; en instrumentos financieros derivados será de entre 0% y 80%; valores estructurados y respaldados por activos y acciones de fondos de inversión será de entre 0% y 50%; y en certificados bursátiles fiduciarios indizados de entre 0% y 100%.

c) Para la selección de activos se utilizarán herramientas como el valor de la deuda y calendarización de ésta, relacionado con su flujo operativo, capacidad de endeudamiento, flujo de efectivo libre, así como perspectivas particulares y sectoriales. En el caso de instrumentos o subyacentes con alto grado de liquidez se utilizará de manera auxiliar algunas herramientas de análisis técnico. No existirán niveles absolutos para decidir comprar o vender un determinado instrumento, en todo momento prevalecerá el criterio y las perspectivas de la Operadora. La cartera se conformará por una mezcla de valores gubernamentales, estatales, municipales, bancarios y corporativos y podrán ser de corto, mediano y largo plazo.

d) El objetivo de rendimiento será U.S. Treasury a un año menos el impuesto vigente (que puede consultarse en la página <https://www.treasury.gov/resource-center/data-chart-center/interest-rates/Pages/TextView.aspx?data=yield>).

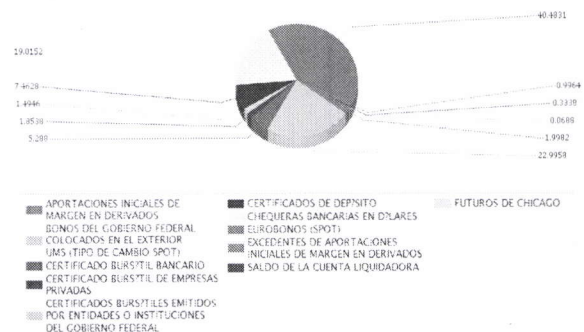
e) Podrá invertir en activos emitidos por sociedades del mismo consorcio empresarial al que pertenezca su operadora, hasta en un 50%.

f) El Fondo celebrará operaciones de préstamo de valores, derivados, valores estructurados, valores respaldados por activos y con certificados bursátiles fiduciarios indizados.

Composición de la cartera de inversión:

Principales inversiones al mes de agosto 2017.

Emisora	Archivo objeto de inversión subyacente		Monto (\$)	Porcentaje
	Nombre	Tipo		
BANAMEX	BANAMEX 2531509	Deuda	716,547,045.00	19.02
GOBMEX	UMS19F 2019F	Deuda	655,656,389.00	17.40
SHCP	UMS22F 2022F	Deuda	210,893,379.00	5.60
NAFINLO	NAFI392 170907	Deuda	178,275,642.00	4.73
NAFINLO	NAFI902 170918	Deuda	158,607,747.00	4.21
NAFINLO	NAFI558 170914	Deuda	142,588,187.00	3.78
INBURSA	BINBUR 14	Deuda	118,208,374.00	3.14
BSCTIA	BSCTIA 17019	Deuda	100,582,370.00	2.67
BANAMEX	BANAMEX 7439	Deuda	100,231,748.00	2.66
BACOMER	BBVAB20 100321	Deuda	87,187,126.00	2.31
Cartera Total			2,468,778,007.00	65.52

Por sector de actividad económica

COMISION NACIONAL
BANCARIA Y DE VALORES

RECIBIDO

[Handwritten signature]

Comisiones y Remuneraciones por la prestación de servicios
A continuación, se presentan las comisiones que cobra GBM Administradora de Activos en su calidad de distribuidor.
Pagadas por el cliente:

Concepto	Serie "BPM"		Serie "BO" (serie más representativa)	
	%	\$	%	\$
Incumplimiento plazo mínimo de permanencia				
Incumplimiento saldo mínimo de inversión				
Compra de acciones (hasta el porcentaje por operación)	0.75%		0.75%	
Venta de acciones (hasta el porcentaje por operación)	0.75%		0.75%	
Servicio por Asesoría				
Servicio de Custodia de Activos Objeto de Inversión				
Servicio de Administración de acciones				
Otras				
Total	1.2%		1.2%	

Pagadas por el fondo de inversión:

Concepto	Serie "BPM"		Serie "BO" (Serie más representativa)	
	%	\$	%	\$
Administración de activos			1.16000	0.96660
Administración de activos / sobre desempeño			N/A	
Distribución de acciones			70.00000	0.67660
Valuación de acciones			0.00030	0.00350
Depósito de acciones			N/A	
Depósito de activos objeto de inversión			0.00200	0.02000
Contabilidad			0.00027	0.00272
Otros*			0.00005	0.00050
Total				0.99332

* Proveeduría de Precios

* Monto por cada \$1000 invertidos.

Dicha comisión se calcula sobre el arancel de administración de activos. Respecto de la comisión por Administración de Activos, la cantidad que se indica en el renglón de porcentaje se refleja en forma anual y la cantidad que se refleja en pesos es en forma mensual.

Información sobre comisiones y remuneraciones

Las comisiones por compra y venta de acciones, pueden disminuir el monto total de su inversión. Esto implica que usted recibiría un monto menor después de una operación. Lo anterior, junto con las comisiones pagadas por la sociedad, representa una reducción del rendimiento total que recibiría por su inversión en la sociedad.

Algunos prestadores de servicios pueden establecer acuerdos con la sociedad y ofrecerle descuentos por sus servicios. Para conocer de su existencia y el posible beneficio para usted, pregunte a su distribuidor.

El prospecto de información contiene un mayor detalle de los conflictos de interés a los que pudiera estar sujeto.

Políticas para la compra-venta de acciones

Plazo mínimo de permanencia	N/A	Liquidez	Diaria
Recepción de órdenes	Todos los días hábiles	Horario	7:30 – 13:00
Ejecución de operaciones	Mismo día de la recepción de la solicitud	Límites de recompra	10% del capital pagado del Fondo, una vez excedido este porcentaje se atenderán las recompras de manera equitativa sin distinguir su antigüedad, porcentaje de tenencia, ni cualquier otro factor que pueda implicar un tratamiento discriminatorio para algún inversionista.
Liquidación de operaciones	Al día hábil siguiente al de la ejecución	Diferencial*	No ha aplicado diferencial.

El fondo de inversión ante condiciones desordenadas de mercado u operaciones inusuales, podrá aplicar a las operaciones de compraventa de sus acciones, un diferencial sobre el precio actualizado de valuación de dichas acciones, que haya determinado previamente, y conservarlo a favor de los inversionistas que permanecen en el fondo.

Prestadores de servicios

Operadora	GBM ADMINISTRADORA DE ACTIVOS, S.A DE C.V. SOCIEDAD OPERADORA DE FONDOS DE INVERSIÓN
Distribuidora(s)	Integrales: GBM ADMINISTRADORA DE ACTIVOS, S.A. DE C.V. SOCIEDAD OPERADORA DE FONDOS DE INVERSIÓN; GBM GRUPO BURSÁTIL MEXICANO, S.A. DE C.V. CASA DE BOLSA; ALLIANZ FONDIKA S.A. DE C.V.; BANCA MIFEL S.A.; BANCO ACTINVER SA IBM, GFA; ESTRUCTURADORES DEL MERCADO DE VALORES; INVERMERICA DISTRIBUIDORA DE FONDOS; MAS FONDOS S. A. DE C. V.; O ROURKE Y ASOCIADOS S.A. DE C.V.
Valuadora	Operadora Covaf, S.A. de C.V., Sociedad Operadora Limitada de Acciones de Fondos de Inversión

Centro de atención al inversionista

Contacto	Centro de Atención a Clientes
Número Telefónico	01800-717-7480
Horario	8:45 – 13:45

Página(s) electrónica(s)

Operadora	www.gbmfondos.com.mx
Distribuidora(s)	www.gbm.com.mx

Advertencias

El fondo de inversión no cuenta con garantía alguna del IPAB, ni de la sociedad operadora ni del Grupo Financiero al que, en su caso, ésta última pertenezca. La inversión en el fondo se encuentra respaldada hasta por el monto de su patrimonio.

La inscripción en el Registro Nacional de Valores tendrá efectos declarativos y no convalidan los actos jurídicos que sean nulos de conformidad con las leyes aplicables, ni implican certificación sobre la bondad de los valores inscritos en el mismo, o sobre la solvencia, liquidez o calidad crediticia del fondo de inversión.

Ningún intermediario financiero, apoderado para celebrar operaciones con el público, o cualquier otra persona, está autorizado para proporcionar información o hacer declaración alguna adicional al contenido del presente documento o el prospecto de información al público inversionista, por lo que deberán entenderse como no autorizadas por el fondo.

Para mayor información, visitar la página electrónica de nuestra operadora y/o distribuidora(s), donde podrá consultar el prospecto de información al público inversionista del fondo, así como la información actualizada sobre la cartera de inversión del fondo.

El presente documento y el prospecto de información al público inversionista son los únicos documentos de venta que reconoce el fondo de inversión como válidos.



COMISION NACIONAL
BANCARIA Y DE VALORES

RECIBIDO

DOCUMENTO CON INFORMACION CLAVE PARA LA INVERSION

GBM FONDO DE INVERSIÓN EN DÓLARES, S.A. DE C.V., FONDO DE INVERSION DE RENTA VARIABLE, administrado por GBM Administradora de Activos, S.A. de C.V., Sociedad Operadora de Fondos de Inversión

Tipo	Fondo de Inversión de Renta Variable	Series Accionarias	Posibles Adquirentes	Montos Mínimos de Inversión (\$)
Categoría RVESDOL	Especializada en Inversiones en dólares	Serie BPE	Personas morales exentas de retención por pago de intereses	\$50'000,000.00
Clave de Pizarra	GBMDOL			
Fecha de Autorización				

Importante: El valor de un fondo de inversión, cualquiera que sea su política de inversión, está sujeta a la fluctuación de los mercados, por lo que el inversionista puede obtener ganancias y pérdidas.

Objetivo de Inversión:

Ofrecer al inversionista exposición a un portafolio diversificado en valores denominados preponderantemente en dólares americanos, mediante la inversión en instrumentos de deuda, títulos referenciados a acciones (TRAC's), Exchange Traded Funds (ETF's por sus siglas en inglés) con activos subyacentes referenciados a instrumentos de deuda, valores estructurados, valores respaldados por activos, certificados bursátiles fiduciarios indizados, depósitos de dinero a la vista e instrumentos financieros derivados, complementado con inversiones en activos con denominación distinta al dólar americano y acciones de fondos de inversión.

Se recomienda un horizonte de inversión de tres meses.

Información Relevante: Los fondos de inversión no cuentan con asamblea de accionistas, consejo de administración o comisario: las funciones de la asamblea de accionistas, así como las actividades del consejo de administración están encomendadas a GBM Administradora de Activos, S.A. de C.V., Sociedad Operadora de Fondos de Inversión. La vigilancia del Fondo de inversión está asignada al contralor normativo de dicha sociedad operadora.

Valor en Riesgo (VaR) de la cartera de inversión respecto de sus activos netos: 3.2% con una probabilidad de 95% horizonte a 1 día.

La pérdida que en un escenario pesimista (5 en 100 veces) puede enfrentar el fondo de inversión en un lapso de un día, es de 32.00 pesos por cada 1000 invertidos. (Este dato es solo una estimación, las expectativas de pérdida podrían ser mayores, incluso por el monto total de la inversión realizada. La información de valor en riesgo es válida únicamente en condiciones de mercado normales.)

Desempeño histórico

Serie "BPE": Índice de Referencia: U.S. Treasury a un mes menos impuestos

	Ultimo Mes	Últimos 3 meses	Últimos 12 meses	Año 2014	Año 2015	Año 2016
Rendimiento Bruto						
Rendimiento Neto						
Tasa libre de Riesgo CETES 28						
Índice de Referencia BENCHMARK						

El rendimiento neto es después de comisiones y el que obtuvo el inversionista en el período.

* La tasa libre de riesgo es una tasa que no incluye descuentos por comisiones o cualquier otro gasto.

El desempeño del fondo en el pasado, no necesariamente es significativo del desempeño que tendrá en el futuro.

Régimen y política de inversión:

- a) Estrategia de administración activa.
- b) La inversión en valores denominados en dólares o en la posición sintética equivalente, mediante el uso de derivados, depósitos de dinero a la vista, incluyendo cuentas bancarias en dólares será de entre 80% y 100%; en ETF's o TRAC's de deuda será de entre 0% y 100%; en instrumentos financieros derivados será de entre 0% y 80%; valores estructurados y respaldados por activos y acciones de fondos de inversión será de entre 0% y 50%; y en certificados bursátiles fiduciarios indizados de entre 0% y 100%.

c) Para la selección de activos se utilizarán herramientas como el valor de la deuda y calendarización de ésta, relacionado con su flujo operativo, capacidad de endeudamiento, flujo de efectivo libre, así como perspectivas particulares y sectoriales. En el caso de instrumentos o subyacentes con alto grado de liquidez se utilizará de manera auxiliar algunas herramientas de análisis técnico. No existirán niveles absolutos para decidir comprar o vender un determinado instrumento, en todo momento prevalecerá el criterio y las perspectivas de la Operadora. La cartera se conformará por una mezcla de valores gubernamentales, estatales, municipales, bancarios y corporativos y podrán ser de corto, mediano y largo plazo.

d) El objetivo de rendimiento será U.S. Treasury a un año menos el impuesto vigente (que puede consultarse en la página <https://www.treasury.gov/resource-center/data-chart-center/interest-rates/Pages/TextView.aspx?data=yield>).

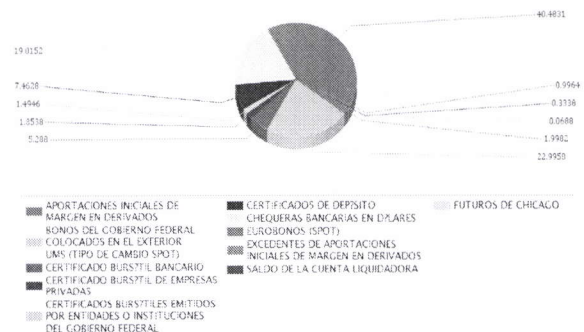
e) Podrá invertir en activos emitidos por sociedades del mismo consorcio empresarial al que pertenece su operadora, hasta en un 50%.

f) El Fondo celebrará operaciones de préstamo de valores, derivados, valores estructurados, valores respaldados por activos y con certificados bursátiles fiduciarios indizados.

Composición de la cartera de inversión:

Principales inversiones al mes de agosto 2017.

Emisora	Archivo objeto de inversión subyacente		Monto (\$)	Porcentaje
	Nombre	Tipo		
BANAMEX	BANAMEX 2531509	Deuda	716,547,045.00	19.02
GOBMEX	UMS19F 2019F	Deuda	655,656,389.00	17.40
SHCP	UMS22F 2022F	Deuda	210,893,379.00	5.60
NAFINLO	NAFI392 170907	Deuda	178,275,642.00	4.73
NAFINLO	NAFI902 170918	Deuda	158,607,747.00	4.21
NAFINLO	NAFI558 170914	Deuda	142,588,187.00	3.78
INBURSA	BINBUR 14	Deuda	118,208,374.00	3.14
BSCTIA	BSCTIA 17019	Deuda	100,582,370.00	2.67
BANAMEX	BANAMEX 7439	Deuda	100,231,748.00	2.66
BACOMER	BBVAB20 100321	Deuda	87,187,126.00	2.31
Cartera Total			2,468,778,007.00	65.52

Por sector de actividad económica

COMISION NACIONAL
BANCARIA Y DE VALORES
RECIBIDO

[Handwritten signature]

Comisiones y Remuneraciones por la prestación de servicios
A continuación, se presentan las comisiones que cobra GBM Administradora de Activos en su calidad de distribuidor.
Pagadas por el cliente:

Concepto	Serie "BPE"		Serie "BO" (serie más representativa)	
	%	\$	%	\$
Incumplimiento plazo mínimo de permanencia				
Incumplimiento saldo mínimo de inversión				
Compra de acciones (hasta el porcentaje por operación)	0.75%		0.75%	
Venta de acciones (hasta el porcentaje por operación)	0.75%		0.75%	
Servicio por Asesoría				
Servicio de Custodia de Activos Objeto de Inversión				
Servicio de Administración de acciones				
Otras				
Total	1.2%		1.2%	

Pagadas por el fondo de inversión:

Concepto	Serie "BPE"		Serie "BO" (Serie más representativa)	
	%	\$	%	\$
Administración de activos			1.16000	0.96660
Administración de activos / sobre desempeño			N/A	
Distribución de acciones			70.00000	0.67660
Valuación de acciones			0.00030	0.00350
Depósito de acciones			N/A	
Depósito de activos objeto de inversión			0.00200	0.02000
Contabilidad			0.00027	0.00272
Otros*			0.00005	0.00050
Total				0.99332

* Proveeduría de Precios

* Monto por cada \$1000 invertidos.

Dicha comisión se calcula sobre el arancel de administración de activos. Respecto de la comisión por Administración de Activos, la cantidad que se indica en el renglón de porcentaje se refleja en forma anual y la cantidad que se refleja en pesos es en forma mensual.

Información sobre comisiones y remuneraciones

Las comisiones por compra y venta de acciones, pueden disminuir el monto total de su inversión. Esto implica que usted recibiría un monto menor después de una operación. Lo anterior, junto con las comisiones pagadas por la sociedad, representa una reducción del rendimiento total que recibiría por su inversión en la sociedad.

Algunos prestadores de servicios pueden establecer acuerdos con la sociedad y ofrecerle descuentos por sus servicios. Para conocer de su existencia y el posible beneficio para usted, pregunte a su distribuidor.

El prospecto de información contiene un mayor detalle de los conflictos de interés a los que pudiera estar sujeto.

Políticas para la compra-venta de acciones

Plazo mínimo de permanencia	N/A	Liquidez	Diaria
Recepción de órdenes	Todos los días hábiles	Horario	7:30 – 13:00
Ejecución de operaciones	Mismo día de la recepción de la solicitud	Límites de recompra	10% del capital pagado del Fondo, una vez excedido este porcentaje se atenderán las recompras de manera equitativa sin distinguir su antigüedad, porcentaje de tenencia, ni cualquier otro factor que pueda implicar un tratamiento discriminatorio para algún inversionista.
Liquidación de operaciones	Al día hábil siguiente al de la ejecución	Diferencial*	No ha aplicado diferencial.

El fondo de inversión ante condiciones desordenadas de mercado u operaciones inusuales, podrá aplicar a las operaciones de compraventa de sus acciones, un diferencial sobre el precio actualizado de valuación de dichas acciones, que haya determinado previamente, y conservarlo a favor de los inversionistas que permanecen en el fondo.

Prestadores de servicios

Operadora	GBM ADMINISTRADORA DE ACTIVOS, S.A DE C.V. SOCIEDAD OPERADORA DE FONDOS DE INVERSIÓN
Distribuidora(s)	Integrales: GBM ADMINISTRADORA DE ACTIVOS, S.A. DE C.V. SOCIEDAD OPERADORA DE FONDOS DE INVERSIÓN; GBM GRUPO BURSÁTIL MEXICANO, S.A. DE C.V. CASA DE BOLSA; ALLIANZ FONDIKA S.A. DE C.V.; BANCA MIFEL S.A.; BANCO ACTINVER SA IBM, GFA; ESTRUCTURADORES DEL MERCADO DE VALORES; INVERMERICA DISTRIBUIDORA DE FONDOS; MAS FONDOS S. A. DE C. V.; O ROURKE Y ASOCIADOS S.A. DE C.V.
Valuadora	Operadora Covaf, S.A. de C.V., Sociedad Operadora Limitada de Acciones de Fondos de Inversión

Centro de atención al inversionista

Contacto	Centro de Atención a Clientes
Número Telefónico	01800-717-7480
Horario	8:45 – 13:45

Página(s) electrónica(s)

Operadora	www.gbmfondos.com.mx
Distribuidora(s)	www.gbm.com.mx

Advertencias

El fondo de inversión no cuenta con garantía alguna del IPAB, ni de la sociedad operadora ni del Grupo Financiero al que, en su caso, ésta última pertenezca. La inversión en el fondo se encuentra respaldada hasta por el monto de su patrimonio.

La inscripción en el Registro Nacional de Valores tendrá efectos declarativos y no convalidan los actos jurídicos que sean nulos de conformidad con las leyes aplicables, ni implican certificación sobre la bondad de los valores inscritos en el mismo, o sobre la solvencia, liquidez o calidad crediticia del fondo de inversión.

Ningún intermediario financiero, apoderado para celebrar operaciones con el público, o cualquier otra persona, está autorizado para proporcionar información o hacer declaración alguna adicional al contenido del presente documento o el prospecto de información al público inversionista, por lo que deberán entenderse como no autorizadas por el fondo.

Para mayor información, visitar la página electrónica de nuestra operadora y/o distribuidora(s), donde podrá consultar el prospecto de información al público inversionista del fondo, así como la información actualizada sobre la cartera de inversión del fondo.

El presente documento y el prospecto de información al público inversionista son los únicos documentos de venta que reconoce el fondo de inversión como válidos.



COMISION NACIONAL
BANCARIA Y DE VALORES

RECIBIDO

[Handwritten signature]

DOCUMENTO CON INFORMACION CLAVE PARA LA INVERSION

GBM FONDO DE INVERSIÓN EN DÓLARES, S.A. DE C.V., FONDO DE INVERSION DE RENTA VARIABLE, administrado por GBM Administradora de Activos, S.A. de C.V., Sociedad Operadora de Fondos de Inversión

Tipo	Fondo de Inversión de Renta Variable	Series Accionarias	Posibles Adquirentes	Montos Mínimos de Inversión (\$)
Categoría RVEDOL	Especializada en Inversiones en dólares	Serie BPH	Fondos y cajas de ahorro	\$50'000,000.00
Clave de Pizarra	GBMDOL			
Fecha de Autorización				

Importante: El valor de un fondo de inversión, cualquiera que sea su política de inversión, está sujeta a la fluctuación de los mercados, por lo que el inversionista puede obtener ganancias y pérdidas.

Objetivo de Inversión:

Ofrecer al inversionista exposición a un portafolio diversificado en valores denominados preponderantemente en dólares americanos, mediante la inversión en instrumentos de deuda, títulos referenciados a acciones (TRAC's), Exchange Traded Funds (ETF's por sus siglas en inglés) con activos subyacentes referenciados a instrumentos de deuda, valores estructurados, valores respaldados por activos, certificados bursátiles fiduciarios indizados, depósitos de dinero a la vista e instrumentos financieros derivados, complementado con inversiones en activos con denominación distinta al dólar americano y acciones de fondos de inversión.

Se recomienda un horizonte de inversión de tres meses.

Información Relevante: Los fondos de inversión no cuentan con asamblea de accionistas, consejo de administración o comisario: las funciones de la asamblea de accionistas, así como las actividades del consejo de administración están encomendadas a GBM Administradora de Activos, S.A. de C.V., Sociedad Operadora de Fondos de Inversión. La vigilancia del Fondo de inversión está asignada al contralor normativo de dicha sociedad operadora.

Valor en Riesgo (VaR) de la cartera de inversión respecto de sus activos netos: 3.2% con una probabilidad de 95% horizonte a 1 día.

La pérdida que en un escenario pesimista (5 en 100 veces) puede enfrentar el fondo de inversión en un lapso de un día, es de 32.00 pesos por cada 1000 invertidos. (Este dato es solo una estimación, las expectativas de pérdida podrían ser mayores, incluso por el monto total de la inversión realizada. La información de valor en riesgo es válida únicamente en condiciones de mercado normales.)

Desempeño histórico

Serie "BPH": Índice de Referencia: U.S. Treasury a un mes menos impuestos

	Ultimo Mes	Últimos 3 meses	Últimos 12 meses	Año 2014	Año 2015	Año 2016
Rendimiento Bruto						
Rendimiento Neto						
Tasa libre de Riesgo CETES 28						
Índice de Referencia BENCHMARK						

El rendimiento neto es después de comisiones y el que obtuvo el inversionista en el periodo.

* La tasa libre de riesgo es una tasa que no incluye descuentos por comisiones o cualquier otro gasto.

El desempeño del fondo en el pasado, no necesariamente es significativo del desempeño que tendrá en el futuro.

Régimen y política de inversión:

- a) Estrategia de administración activa.
- b) La inversión en valores denominados en dólares o en la posición sintética equivalente, mediante el uso de derivados, depósitos de dinero a la vista, incluyendo cuentas bancarias en dólares será de entre 80% y 100%; en ETF's o TRAC's de deuda será de entre 0% y 100%; en instrumentos financieros derivados será de entre 0% y 80%; valores estructurados y respaldados por activos y acciones de fondos de inversión será de entre 0% y 50%; y en certificados bursátiles fiduciarios indizados de entre 0% y 100%.

c) Para la selección de activos se utilizarán herramientas como el valor de la deuda y calendarización de ésta, relacionado con su flujo operativo, capacidad de endeudamiento, flujo de efectivo libre, así como perspectivas particulares y sectoriales. En el caso de instrumentos o subyacentes con alto grado de liquidez se utilizará de manera auxiliar algunas herramientas de análisis técnico. No existirán niveles absolutos para decidir comprar o vender un determinado instrumento, en todo momento prevalecerá el criterio y las perspectivas de la Operadora. La cartera se conformará por una mezcla de valores gubernamentales, estatales, municipales, bancarios y corporativos y podrán ser de corto, mediano y largo plazo.

d) El objetivo de rendimiento será U.S. Treasury a un año menos el impuesto empresarial (que puede consultarse en la página <https://www.treasury.gov/resource-center/data-chart-center/interest-rates/Pages/TextView.aspx?data=yield>).

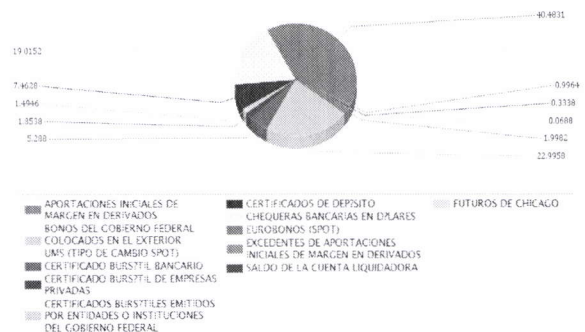
e) Podrá invertir en activos emitidos por sociedades del mismo consorcio empresarial al que pertenezca su operadora, hasta en un 50%.

f) El Fondo celebrará operaciones de préstamo de valores, derivados, valores estructurados, valores respaldados por activos y con certificados bursátiles fiduciarios indizados.

Composición de la cartera de inversión:

Principales inversiones al mes de agosto 2017.

Emisora	Archivo objeto de inversión subyacente		Monto (\$)	Porcentaje
	Nombre	Tipo		
BANAMEX	BANAMEX 2531509	Deuda	716,547,045.00	19.02
GOBMEX	UMS19F 2019F	Deuda	655,656,389.00	17.40
SHCP	UMS22F 2022F	Deuda	210,893,379.00	5.60
NAFINLO	NAFI392 170907	Deuda	178,275,642.00	4.73
NAFINLO	NAFI902 170918	Deuda	158,607,747.00	4.21
NAFINLO	NAFI558 170914	Deuda	142,588,187.00	3.78
INBURSA	BINBUR 14	Deuda	118,208,374.00	3.14
BSCTIA	BSCTIA 17019	Deuda	100,582,370.00	2.67
BANAMEX	BANAMEX 7439	Deuda	100,231,748.00	2.66
BACOMER	BBVAB20 100321	Deuda	87,187,126.00	2.31
Cartera Total			2,468,778,007.00	65.52

Por sector de actividad económica

COMISION NACIONAL
BANCARIA Y DE VALORES
RECIBIDO

[Handwritten signature]

Comisiones y Remuneraciones por la prestación de servicios
A continuación, se presentan las comisiones que cobra GBM Administradora de Activos en su calidad de distribuidor.
Pagadas por el cliente:

Concepto	Serie "BPH"		Serie "BO" (serie más representativa)	
	%	\$	%	\$
Incumplimiento plazo mínimo de permanencia				
Incumplimiento saldo mínimo de inversión				
Compra de acciones (hasta el porcentaje por operación)	0.75%		0.75%	
Venta de acciones (hasta el porcentaje por operación)	0.75%		0.75%	
Servicio por Asesoría				
Servicio de Custodia de Activos Objeto de Inversión				
Servicio de Administración de acciones				
Otras				
Total	1.2%		1.2%	

Pagadas por el fondo de inversión:

Concepto	Serie "BPH"		Serie "BO" (Serie más representativa)	
	%	\$	%	\$
Administración de activos			1.16000	0.96660
Administración de activos / sobre desempeño			N/A	
Distribución de acciones			70.00000	0.67660
Valuación de acciones			0.00030	0.00350
Depósito de acciones			N/A	
Depósito de activos objeto de inversión			0.00200	0.02000
Contabilidad			0.00027	0.00272
Otros*			0.00005	0.00050
Total				0.99332

* Proveeduría de Precios

* Monto por cada \$1000 invertidos.

Dicha comisión se calcula sobre el arancel de administración de activos. Respecto de la comisión por Administración de Activos, la cantidad que se indica en el renglón de porcentaje se refleja en forma anual y la cantidad que se refleja en pesos es en forma mensual.

Información sobre comisiones y remuneraciones

Las comisiones por compra y venta de acciones, pueden disminuir el monto total de su inversión. Esto implica que usted recibiría un monto menor después de una operación. Lo anterior, junto con las comisiones pagadas por la sociedad, representa una reducción del rendimiento total que recibiría por su inversión en la sociedad.

Algunos prestadores de servicios pueden establecer acuerdos con la sociedad y ofrecerle descuentos por sus servicios. Para conocer de su existencia y el posible beneficio para usted, pregunte a su distribuidor.

El prospecto de información contiene un mayor detalle de los conflictos de interés a los que pudiera estar sujeto.

Políticas para la compra-venta de acciones

Plazo mínimo de permanencia	N/A	Liquidez	Diaria
Recepción de órdenes	Todos los días hábiles	Horario	7:30 - 13:00
Ejecución de operaciones	Mismo día de la recepción de la solicitud	Límites de recompra	10% del capital pagado del Fondo, una vez excedido este porcentaje se atenderán las recompras de manera equitativa sin distinguir su antigüedad, porcentaje de tenencia, ni cualquier otro factor que pueda implicar un tratamiento discriminatorio para algún inversionista.
Liquidación de operaciones	Al día hábil siguiente al de la ejecución	Diferencial*	No ha aplicado diferencial.

El fondo de inversión ante condiciones desordenadas de mercado u operaciones inusuales, podrá aplicar a las operaciones de compraventa de sus acciones, un diferencial sobre el precio actualizado de valuación de dichas acciones, que haya determinado previamente, y conservarlo a favor de los inversionistas que permanecen en el fondo.

Prestadores de servicios

Operadora	GBM ADMINISTRADORA DE ACTIVOS, S.A DE C.V. SOCIEDAD OPERADORA DE FONDOS DE INVERSIÓN
Distribuidora(s)	Integrales: GBM ADMINISTRADORA DE ACTIVOS, S.A. DE C.V. SOCIEDAD OPERADORA DE FONDOS DE INVERSIÓN; GBM GRUPO BURSÁTIL MEXICANO, S.A. DE C.V. CASA DE BOLSA; ALLIANZ FONDIKA S.A. DE C.V.; BANCA MIFEL S.A.; BANCO ACTINVER SA IBM, GFA; ESTRUCTURADORES DEL MERCADO DE VALORES; INVERMERICA DISTRIBUIDORA DE FONDOS; MAS FONDOS S. A. DE C. V.; O ROURKE Y ASOCIADOS S.A. DE C.V.
Valuadora	Operadora Covaf, S.A. de C.V., Sociedad Operadora Limitada de Acciones de Fondos de Inversión

Centro de atención al inversionista

Contacto	Centro de Atención a Clientes
Número Telefónico	01800-717-7480
Horario	8:45 - 13:45

Página(s) electrónica(s)

Operadora	www.gbmfondos.com.mx
Distribuidora(s)	www.gbm.com.mx

Advertencias

El fondo de inversión no cuenta con garantía alguna del IPAB, ni de la sociedad operadora ni del Grupo Financiero al que, en su caso, ésta última pertenezca. La inversión en el fondo se encuentra respaldada hasta por el monto de su patrimonio.

La inscripción en el Registro Nacional de Valores tendrá efectos declarativos y no convalidan los actos jurídicos que sean nulos de conformidad con las leyes aplicables, ni implican certificación sobre la bondad de los valores inscritos en el mismo, o sobre la solvencia, liquidez o calidad crediticia del fondo de inversión.

Ningún intermediario financiero, apoderado para celebrar operaciones con el público, o cualquier otra persona, está autorizado para proporcionar información o hacer declaración alguna adicional al contenido del presente documento o el prospecto de información al público inversionista, por lo que deberán entenderse como no autorizadas por el fondo.

Para mayor información, visitar la página electrónica de nuestra operadora y/o distribuidora(s), donde podrá consultar el prospecto de información al público inversionista del fondo, así como la información actualizada sobre la cartera de inversión del fondo.

El presente documento y el prospecto de información al público inversionista son los únicos documentos de venta que reconoce el fondo de inversión como válidos.



COMISION NACIONAL
BANCARIA Y DE VALORES
RECIBIDO

[Handwritten signature]

DOCUMENTO CON INFORMACION CLAVE PARA LA INVERSION

GBM FONDO DE INVERSIÓN EN DÓLARES, S.A. DE C.V., FONDO DE INVERSIÓN DE RENTA VARIABLE, administrado por GBM Administradora de Activos, S.A. de C.V.,
Sociedad Operadora de Fondos de Inversión

Tipo	Fondo de Inversión de Renta Variable	Serie Accionarias	Posibles Adquirentes	Montos Mínimos de Inversión (\$)
Categoría RVESDOL	Especializada en Inversiones en dólares	Serie BMF	Personas físicas con residencia fiscal en México que mantengan una cartera de valores por virtud del servicio de gestión de inversiones, por un monto promedio equivalente en M.N. de al menos 10 millones de UDIS durante los últimos 12 meses o durante el periodo a partir de la contratación del servicio de gestión de inversiones, en caso de haber sido celebrado con una antelación menor	N/A
Clave de Pizarra	GBMDOL			
Fecha de Autorización				

Importante: El valor de un fondo de inversión, cualquiera que sea su política de inversión, está sujeta a la fluctuación de los mercados, por lo que el inversionista puede obtener ganancias y pérdidas.

Objetivo de Inversión:

Ofrecer al inversionista exposición a un portafolio diversificado en valores denominados preponderantemente en dólares americanos, mediante la inversión en instrumentos de deuda, títulos referenciados a acciones (TRAC's), Exchange Traded Funds (ETF's por sus siglas en inglés) con activos subyacentes referenciados a instrumentos de deuda, valores estructurados, valores respaldados por activos, certificados bursátiles fiduciarios indizados, depósitos de dinero a la vista e instrumentos financieros derivados, complementado con inversiones en activos con denominación distinta al dólar americano y acciones de fondos de inversión.

Se recomienda un horizonte de inversión de tres meses.

Información Relevante: Los fondos de inversión no cuentan con asamblea de accionistas, consejo de administración o comisario: las funciones de la asamblea de accionistas, así como las actividades del consejo de administración están encomendadas a GBM Administradora de Activos, S.A. de C.V., Sociedad Operadora de Fondos de Inversión. La vigilancia del Fondo de inversión está asignada al contralor normativo de dicha sociedad operadora.

Valor en Riesgo (VaR) de la cartera de inversión respecto de sus activos netos: 3.2% con una probabilidad de 95% horizonte a 1 día.

La pérdida que en un escenario pesimista (5 en 100 veces) puede enfrentar el fondo de inversión en un lapso de un día, es de 32.00 pesos por cada 1000 invertidos. (Este dato es solo una estimación, las expectativas de pérdida podrían ser mayores, incluso por el monto total de la inversión realizada. La información de valor en riesgo es válida únicamente en condiciones de mercado normales.)

Desempeño histórico

Serie "BMF": Índice de Referencia: U.S. Treasury a un mes menos impuestos

	Ultimo Mes	Últimos 3 meses	Últimos 12 meses	Año 2014	Año 2015	Año 2016
Rendimiento Bruto						
Rendimiento Neto						
Tasa libre de Riesgo CETES 28						
Índice de Referencia BENCHMARK						

El rendimiento neto es después de comisiones y el que obtuvo el inversionista en el periodo.

* La tasa libre de riesgo es una tasa que no incluye descuentos por comisiones o cualquier otro gasto.

El desempeño del fondo en el pasado, no necesariamente es significativo del desempeño que tendrá en el futuro.

Régimen y política de inversión:

a) Estrategia de administración activa.

b) La inversión en valores denominados en dólares o en la posición sintética equivalente, mediante el uso de derivados, depósitos de dinero a la vista, incluyendo cuentas bancarias en dólares será de entre 80% y 100%; en ETF's o TRAC's de deuda será de entre 0% y 100%; en instrumentos financieros derivados será de entre 0% y 80%; valores estructurados y respaldados por activos y acciones de fondos de inversión será de entre 0% y 50%; y en certificados bursátiles fiduciarios indizados de entre 0% y 100%.

c) Para la selección de activos se utilizarán herramientas como el valor de la deuda y calendarización de ésta, relacionado con su flujo operativo, capacidad de endeudamiento, flujo de efectivo libre, así como perspectivas particulares y sectoriales. En el caso de instrumentos o subyacentes con alto grado de liquidez se utilizará de manera auxiliar algunas herramientas de análisis técnico. No existirán niveles absolutos para decidir comprar o vender un determinado instrumento, en todo momento prevalecerá el criterio y las perspectivas de la Operadora. La cartera se conformará por una mezcla de valores gubernamentales, estatales, municipales, bancarios y corporativos y podrán ser de corto, mediano y largo plazo.

d) El objetivo de rendimiento será U.S. Treasury a un año menos el impuesto vigente (que puede consultarse en la página <https://www.treasury.gov/resource-center/data-chart-center/interest-rates/Pages/TextView.aspx?data=yield>).

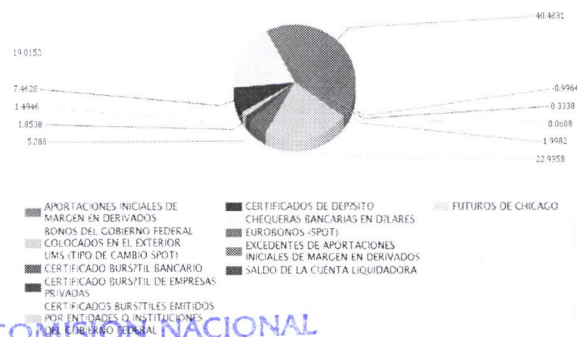
e) Podrá invertir en activos emitidos por sociedades del mismo consorcio empresarial al que pertenezca su operadora, hasta en un 50%.

f) El Fondo celebrará operaciones de préstamo de valores, derivados, valores estructurados, valores respaldados por activos y con certificados bursátiles fiduciarios indizados.

Composición de la cartera de inversión:

Principales inversiones al mes de agosto 2017.

Emisora	Archivo objeto de inversión subyacente		Monto (\$)	Porcentaje
	Nombre	Tipo		
BANAMEX	BANAMEX 2531509	Deuda	716,547,045.00	19.02
GOBMEX	UMS19F 2019F	Deuda	655,656,389.00	17.40
SHCP	UMS22F 2022F	Deuda	210,893,379.00	5.60
NAFINLO	NAFI392 170907	Deuda	178,275,642.00	4.73
NAFINLO	NAFI902 170918	Deuda	158,607,747.00	4.21
NAFINLO	NAFI558 170914	Deuda	142,588,187.00	3.78
INBURSA	BINBUR 14	Deuda	118,208,374.00	3.14
BSCTIA	BSCTIA 17019	Deuda	100,582,370.00	2.67
BANAMEX	BANAMEX 7439	Deuda	100,231,748.00	2.66
BACOMER	BBVAB20 100321	Deuda	87,187,126.00	2.31
Cartera Total			2,468,778,007.00	65.52

Por sector de actividad económica

COMISIÓN NACIONAL
BANCARIA Y DE VALORES
RECIBIDO

[Handwritten signature]

Comisiones y Remuneraciones por la prestación de servicios
A continuación, se presentan las comisiones que cobra GBM Administradora de Activos en su calidad de distribuidor.
Pagadas por el cliente:

Concepto	Serie "BMF"		Serie "BO" (serie más representativa)	
	%	\$	%	\$
Incumplimiento plazo mínimo de permanencia				
Incumplimiento saldo mínimo de inversión				
Compra de acciones (hasta el porcentaje por operación)	0.75%		0.75%	
Venta de acciones (hasta el porcentaje por operación)	0.75%		0.75%	
Servicio por Asesoría				
Servicio de Custodia de Activos Objeto de Inversión				
Servicio de Administración de acciones				
Otras				
Total	1.2%		1.2%	

Pagadas por el fondo de inversión:

Concepto	Serie "BMF"		Serie "BO" (Serie más representativa)	
	%	\$	%	\$
Administración de activos			1.16000	0.96660
Administración de activos / sobre desempeño			N/A	
Distribución de acciones			70.00000	0.67660
Valuación de acciones			0.00030	0.00350
Depósito de acciones			N/A	
Depósito de activos objeto de inversión			0.00200	0.02000
Contabilidad			0.00027	0.00272
Otros*			0.00005	0.00050
Total				0.99332

* Proveeduría de Precios

* Monto por cada \$1000 invertidos.

Dicha comisión se calcula sobre el arancel de administración de activos. Respecto de la comisión por Administración de Activos, la cantidad que se indica en el renglón de porcentaje se refleja en forma anual y la cantidad que se refleja en pesos es en forma mensual.

Información sobre comisiones y remuneraciones

Las comisiones por compra y venta de acciones, pueden disminuir el monto total de su inversión. Esto implica que usted recibiría un monto menor después de una operación. Lo anterior, junto con las comisiones pagadas por la sociedad, representa una reducción del rendimiento total que recibiría por su inversión en la sociedad.

Algunos prestadores de servicios pueden establecer acuerdos con la sociedad y ofrecerle descuentos por sus servicios. Para conocer de su existencia y el posible beneficio para usted, pregunte a su distribuidor.

El prospecto de información contiene un mayor detalle de los conflictos de interés a los que pudiera estar sujeto.

Políticas para la compra-venta de acciones

Plazo mínimo de permanencia	N/A	Liquidez	Diaria
Recepción de órdenes	Todos los días hábiles	Horario	7:30 - 13:00
Ejecución de operaciones	Mismo día de la recepción de la solicitud	Límites de recompra	10% del capital pagado del Fondo, una vez excedido este porcentaje se atenderán las recompras de manera equitativa sin distinguir su antigüedad, porcentaje de tenencia, ni cualquier otro factor que pueda implicar un tratamiento discriminatorio para algún inversionista.
Liquidación de operaciones	Al día hábil siguiente al de la ejecución	Diferencial*	No ha aplicado diferencial.

El fondo de inversión ante condiciones desordenadas de mercado u operaciones inusuales, podrá aplicar a las operaciones de compraventa de sus acciones, un diferencial sobre el precio actualizado de valuación de dichas acciones, que haya determinado previamente, y conservarlo a favor de los inversionistas que permanecen en el fondo.

Prestadores de servicios

Operadora	GBM ADMINISTRADORA DE ACTIVOS, S.A. DE C.V. SOCIEDAD OPERADORA DE FONDOS DE INVERSIÓN
Distribuidora(s)	Integrales: GBM ADMINISTRADORA DE ACTIVOS, S.A. DE C.V. SOCIEDAD OPERADORA DE FONDOS DE INVERSIÓN; GBM GRUPO BURSÁTIL MEXICANO, S.A. DE C.V. CASA DE BOLSA; ALLIANZ FONDIKA S.A. DE C.V.; BANCA MIFEL S.A.; BANCO ACTINVER SA IBM, GFA; ESTRUCTURADORES DEL MERCADO DE VALORES; INVERMERICA DISTRIBUIDORA DE FONDOS; MAS FONDOS S. A. DE C. V.; O ROURKE Y ASOCIADOS S.A. DE C.V.
Valuadora	Operadora Covaf, S.A. de C.V., Sociedad Operadora Limitada de Acciones de Fondos de Inversión

Centro de atención al inversionista

Contacto	Centro de Atención a Clientes
Número Telefónico	01800-717-7480
Horario	8:45 - 13:45

Página(s) electrónica(s)

Operadora	www.gbmfondos.com.mx
Distribuidora(s)	www.gbm.com.mx

Advertencias

El fondo de inversión no cuenta con garantía alguna del IPAB, ni de la sociedad operadora ni del Grupo Financiero al que, en su caso, ésta última pertenezca. La inversión en el fondo se encuentra respaldada hasta por el monto de su patrimonio.

La inscripción en el Registro Nacional de Valores tendrá efectos declarativos y no convalidan los actos jurídicos que sean nulos de conformidad con las leyes aplicables, ni implican certificación sobre la bondad de los valores inscritos en el mismo, o sobre la solvencia, liquidez o calidad crediticia del fondo de inversión.

Ningún intermediario financiero, apoderado para celebrar operaciones con el público, o cualquier otra persona, está autorizado para proporcionar información o hacer declaración alguna adicional al contenido del presente documento o el prospecto de información al público inversionista, por lo que deberán entenderse como no autorizadas por el fondo.

Para mayor información, visitar la página electrónica de nuestra operadora y/o distribuidora(s), donde podrá consultar el prospecto de información al público inversionista del fondo, así como la información actualizada sobre la cartera de inversión del fondo.

El presente documento y el prospecto de información al público inversionista son los únicos documentos de venta que reconoce el fondo de inversión como válidos.



COMISION NACIONAL
BANCARIA Y DE VALORES

RECIBIDO

[Handwritten signature]

GBM FONDO DE INVERSIÓN EN DÓLARES, S.A. DE C.V., FONDO DE INVERSIÓN DE RENTA VARIABLE, administrado por GBM Administradora de Activos, S.A. de C.V.,
Sociedad Operadora de Fondos de Inversión

Importante: El valor de un fondo de inversión, cualquiera que sea su política de inversión, está sujeta a la fluctuación de los mercados, por lo que el inversionista puede obtener ganancias y pérdidas.

Ofrecer al inversionista exposición a un portafolio diversificado en valores denominados preponderantemente en dólares americanos, mediante la inversión en instrumentos de deuda, títulos referenciados a acciones (TRAC's), Exchange Traded Funds (ETF's por sus siglas en inglés) con activos subyacentes referenciados a instrumentos de deuda, valores estructurados, valores respaldados por activos, certificados bursátiles fiduciarios indizados, depósitos de dinero a la vista e instrumentos financieros derivados, complementado con inversiones en activos con denominación distinta al dólar americano y acciones de fondos de inversión.

Información Relevante: Los fondos de inversión no cuentan con asamblea de accionistas, consejo de administración o comisario: las funciones de la asamblea de accionistas, así como las actividades del consejo de administración están encomendadas a GBM Administradora de Activos, S.A. de C.V., Sociedad Operadora de Fondos de Inversión. La vigilancia del Fondo de inversión está asignada al contralor normativo de dicha sociedad operadora.

La pérdida que en un escenario pesimista (5 en 100 veces) puede enfrentar el fondo de inversión en un lapso de un día, es de 32.00 pesos por cada 1000 invertidos. **(Este dato es solo una estimación, las expectativas de pérdida podrían ser mayores, incluso por el monto total de la inversión realizada. La información de valor en riesgo es válida únicamente en condiciones de mercado normales.)**

	<i>Ultimo Mes</i>	<i>Últimos 3 meses</i>	<i>Últimos 12 meses</i>	<i>Año 2014</i>	<i>Año 2015</i>	<i>Año 2016</i>
<i>Rendimiento Bruto</i>						
<i>Rendimiento Neto</i>						
<i>Tasa libre de Riesgo CETES 28</i>						
<i>Índice de Referencia BENCHMARK</i>						

El desempeño del fondo en el pasado, no necesariamente es significativo del desempeño que tendrá en el futuro.

b) La inversión en valores denominados en dólares o en la posición sintética equivalente, mediante el uso de derivados, depósitos de dinero a la vista, incluyendo cuentas bancarias en dólares será de entre 80% y 100%; en ETF's o TRAC's de deuda será de entre 0% y 100%; en instrumentos financieros derivados será de entre 0% y 80%; valores estructurados y respaldados por activos y acciones de fondos de inversión será de entre 0% y 50%; y en certificados bursátiles fiduciarios indizados de entre 0% y 100%.

f) El Fondo celebrará operaciones de préstamo de valores, derivados, valores estructurados, valores respaldados por activos y con certificados bursátiles fiduciarios indizados.

Emisora	Archivo objeto de inversión subyacente		Monto (\$)	Porcentaje
	Nombre	Tipo		
BANAMEX	BANAMEX 2531509	Deuda	716,547,045.00	19.02
GOBMEX	UMS19F 2019F	Deuda	655,656,389.00	17.40
SHCP	UMS22F 2022F	Deuda	210,893,379.00	5.60
NAFINLO	NAFI392 170907	Deuda	178,275,642.00	4.73
NAFINLO	NAFI902 170918	Deuda	158,607,747.00	4.21
NAFINLO	NAFI558 170914	Deuda	142,588,187.00	3.78
INBURSA	BINBUR 14	Deuda	118,208,374.00	3.14
BSCTIA	BSCTIA 17019	Deuda	100,582,370.00	2.67
BANAMEX	BANAMEX 7439	Deuda	100,231,748.00	2.66
BACOMER	BBVAB20 100321	Deuda	87,187,126.00	2.31
Cartera Total			2,468,778,007.00	65.52

Categoría	Porcentaje
FUTUROS DE CHICAGO	40.4872
CERTEFICADOS DE DEPÓSITO	22.9958
CHEQUERAS BANCARIAS EN DÍLARES	9.9964
EUROBONOS (SPOT)	0.3338
EXCEDENTES DE APORTACIONES INICIALES DE MARGEN EN DERIVADOS	0.0689
SALEDO DE LA CUENTA LIQUIDADORA	1.9982
CERTIFICADO BURSÁTIL DE EMPRESAS PRIVADAS	5.081
CERTIFICADOS BURSÁTILES EMITIDOS POR EL GOBIERNO FEDERAL	1.8538
COLOCADOS EN EL EXTERIOR	1.4946
ROMOS DEL GOBIERNO FEDERAL	7.4926
APORTACIONES INICIALES DE MARGEN EN DERIVADOS	19.0152

CERTIFICADOS BURSÁTILES EMITIDOS
POR ENTIDADES O INSTITUCIONES
DEL GOBIERNO FEDERAL

COMISIÓN NACIONAL
BANCARIA Y DE VALORES

RECIDIDO

Comisiones y Remuneraciones por la prestación de servicios
A continuación, se presentan las comisiones que cobra GBM Administradora de Activos en su calidad de distribuidor.
Pagadas por el cliente:

Concepto	Serie "BMM"		Serie "BO" (serie más representativa)	
	%	\$	%	\$
Incumplimiento plazo mínimo de permanencia				
Incumplimiento saldo mínimo de inversión				
Compra de acciones (hasta el porcentaje por operación)	0.75%		0.75%	
Venta de acciones (hasta el porcentaje por operación)	0.75%		0.75%	
Servicio por Asesoría				
Servicio de Custodia de Activos Objeto de Inversión				
Servicio de Administración de acciones				
Otras				
Total	1.2%		1.2%	

Pagadas por el fondo de inversión:

Concepto	Serie "BMM"		Serie "BO" (Serie más representativa)	
	%	\$	%	\$
Administración de activos			1.16000	0.96660
Administración de activos / sobre desempeño			N/A	
Distribución de acciones			70.00000	0.67660
Valuación de acciones			0.00030	0.00350
Depósito de acciones			N/A	
Depósito de activos objeto de inversión			0.00200	0.02000
Contabilidad			0.00027	0.00272
Otros*			0.00005	0.00050
Total				0.99332

* Proveeduría de Precios

* Monto por cada \$1000 invertidos.

Dicha comisión se calcula sobre el arancel de administración de activos. Respecto de la comisión por Administración de Activos, la cantidad que se indica en el renglón de porcentaje se refleja en forma anual y la cantidad que se refleja en pesos es en forma mensual.

Información sobre comisiones y remuneraciones

Las comisiones por compra y venta de acciones, pueden disminuir el monto total de su inversión. Esto implica que usted recibiría un monto menor después de una operación. Lo anterior, junto con las comisiones pagadas por la sociedad, representa una reducción del rendimiento total que recibiría por su inversión en la sociedad.

Algunos prestadores de servicios pueden establecer acuerdos con la sociedad y ofrecerle descuentos por sus servicios. Para conocer de su existencia y el posible beneficio para usted, pregunte a su distribuidor.

El prospecto de información contiene un mayor detalle de los conflictos de interés a los que pudiera estar sujeto.

Políticas para la compra-venta de acciones

Plazo mínimo de permanencia	N/A	Liquidez	Diaria
Recepción de órdenes	Todos los días hábiles	Horario	7:30 - 13:00
Ejecución de operaciones	Mismo día de la recepción de la solicitud	Límites de recompra	10% del capital pagado del Fondo, una vez excedido este porcentaje se atenderán las recompras de manera equitativa sin distinguir su antigüedad, porcentaje de tenencia, ni cualquier otro factor que pueda implicar un tratamiento discriminatorio para algún inversionista.
Liquidación de operaciones	Al día hábil siguiente al de la ejecución	Diferencial*	No ha aplicado diferencial.

El fondo de inversión ante condiciones desordenadas de mercado u operaciones inusuales, podrá aplicar a las operaciones de compraventa de sus acciones, un diferencial sobre el precio actualizado de valuación de dichas acciones, que haya determinado previamente, y conservarlo a favor de los inversionistas que permanecen en el fondo.

Prestadores de servicios

Operadora	GBM ADMINISTRADORA DE ACTIVOS, S.A. DE C.V. SOCIEDAD OPERADORA DE FONDOS DE INVERSIÓN
Distribuidora(s)	Integrales: GBM ADMINISTRADORA DE ACTIVOS, S.A. DE C.V. SOCIEDAD OPERADORA DE FONDOS DE INVERSIÓN; GBM GRUPO BURSÁTIL MEXICANO, S.A. DE C.V. CASA DE BOLSA; ALLIANZ FONDIKA S.A. DE C.V.; BANCA MIFEL S.A.; BANCO ACTINVER SA IBM, GFA; ESTRUCTURADORES DEL MERCADO DE VALORES; INVERMÉRICA DISTRIBUIDORA DE FONDOS; MAS FONDOS S. A. DE C. V.; O ROURKE Y ASOCIADOS S.A. DE C.V.
Valuadora	Operadora Covaf, S.A. de C.V., Sociedad Operadora Limitada de Acciones de Fondos de Inversión

Centro de atención al inversionista

Contacto	Centro de Atención a Clientes
Número Telefónico	01800-717-7480
Horario	8:45 - 13:45

Página(s) electrónica(s)

Operadora	www.gbmfondos.com.mx
Distribuidora(s)	www.gbm.com.mx

Advertencias

El fondo de inversión no cuenta con garantía alguna del IPAB, ni de la sociedad operadora ni del Grupo Financiero al que, en su caso, ésta última pertenezca. La inversión en el fondo se encuentra respaldada hasta por el monto de su patrimonio.

La inscripción en el Registro Nacional de Valores tendrá efectos declarativos y no convalidan los actos jurídicos que sean nulos de conformidad con las leyes aplicables, ni implican certificación sobre la bondad de los valores inscritos en el mismo, o sobre la solvencia, liquidez o calidad crediticia del fondo de inversión.

Ningún intermediario financiero, apoderado para celebrar operaciones con el público, o cualquier otra persona, está autorizado para proporcionar información o hacer declaración alguna adicional al contenido del presente documento o el prospecto de información al público inversionista, por lo que deberán entenderse como no autorizadas por el fondo.

Para mayor información, visitar la página electrónica de nuestra operadora y/o distribuidora(s), donde podrá consultar el prospecto de información al público inversionista del fondo, así como la información actualizada sobre la cartera de inversión del fondo.

El presente documento y el prospecto de información al público inversionista son los únicos documentos de venta que reconoce el fondo de inversión como válidos.



COMISION NACIONAL
BANCARIA Y DE VALORES

RECIBIDO

DOCUMENTO CON INFORMACION CLAVE PARA LA INVERSION

GBM FONDO DE INVERSIÓN EN DÓLARES, S.A. DE C.V., FONDO DE INVERSIÓN DE RENTA VARIABLE, administrado por GBM Administradora de Activos, S.A. de C.V.,
Sociedad Operadora de Fondos de Inversión

Tipo	Fondo de Inversión de Renta Variable	Series Accionarias	Posibles Adquirentes	Montos Mínimos de Inversión (\$)
Categoría RVESDOL	Especializada en Inversiones en dólares	Serie BME	Inversionistas institucionales, fondos de pensiones y personas morales exentas de retención por el pago de intereses que mantengan una cartera de valores por virtud del servicio de gestión de inversiones, por un monto promedio equivalente en M.N. de al menos 10 millones de UDIS durante los últimos 12 meses o durante el periodo a partir de la contratación del servicio de gestión de inversiones, en caso de haber sido celebrado con una antelación menor	N/A
Clave de Pizarra	GBMDOL			
Fecha de Autorización				

Importante: El valor de un fondo de inversión, cualquiera que sea su política de inversión, está sujeta a la fluctuación de los mercados, por lo que el inversionista puede obtener ganancias y pérdidas.

Objetivo de Inversión:

Ofrecer al inversionista exposición a un portafolio diversificado en valores denominados preponderantemente en dólares americanos, mediante la inversión en instrumentos de deuda, títulos referenciados a acciones (TRAC's), Exchange Traded Funds (ETF's por sus siglas en inglés) con activos subyacentes referenciados a instrumentos de deuda, valores estructurados, valores respaldados por activos, certificados bursátiles fiduciarios indizados, depósitos de dinero a la vista e instrumentos financieros derivados, complementado con inversiones en activos con denominación distinta al dólar americano y acciones de fondos de inversión.

Se recomienda un horizonte de inversión de tres meses.

Información Relevante: Los fondos de inversión no cuentan con asamblea de accionistas, consejo de administración o comisario: las funciones de la asamblea de accionistas, así como las actividades del consejo de administración están encomendadas a GBM Administradora de Activos, S.A. de C.V., Sociedad Operadora de Fondos de Inversión. La vigilancia del Fondo de inversión está asignada al contralor normativo de dicha sociedad operadora.

Valor en Riesgo (VaR) de la cartera de inversión respecto de sus activos netos: 3.2% con una probabilidad de 95% horizonte a 1 día. La pérdida que en un escenario pesimista (5 en 100 veces) puede enfrentar el fondo de inversión en un lapso de un día, es de 32.00 pesos por cada 1000 invertidos. **(Este dato es solo una estimación, las expectativas de pérdida podrían ser mayores, incluso por el monto total de la inversión realizada. La información de valor en riesgo es válida únicamente en condiciones de mercado normales.)**

Desempeño histórico

Serie "BMF": Índice de Referencia: U.S. Treasury a un mes menos impuestos

	Ultimo Mes	Últimos 3 meses	Últimos 12 meses	Año 2014	Año 2015	Año 2016
Rendimiento Bruto						
Rendimiento Neto						
Tasa libre de Riesgo CETES 28						
Índice de Referencia						

El rendimiento neto es después de comisiones y el que obtuvo el inversionista en el periodo.

* La tasa libre de riesgo es una tasa que no incluye descuentos por comisiones o cualquier otro gasto.

El desempeño del fondo en el pasado, no necesariamente es significativo del desempeño que tendrá en el futuro.

Régimen y política de inversión:

- a) Estrategia de administración activa.
- b) La inversión en valores denominados en dólares o en la posición sintética equivalente, mediante el uso de derivados, depósitos de dinero a la vista, incluyendo cuentas bancarias en dólares será de entre 80% y 100%; en ETF's o TRAC's de deuda será de entre 0% y 100%; en instrumentos financieros derivados será de entre 0% y 80%; valores estructurados y respaldados por activos y acciones de fondos de inversión será de entre 0% y 50%; y en certificados bursátiles fiduciarios indizados de entre 0% y 100%.

c) Para la selección de activos se utilizarán herramientas como el valor de la deuda y calendarización de ésta, relacionado con su flujo operativo, capacidad de endeudamiento, flujo de efectivo libre, así como perspectivas particulares y sectoriales. En el caso de instrumentos o subyacentes con alto grado de liquidez se utilizará de manera auxiliar algunas herramientas de análisis técnico. No existirán niveles absolutos para decidir comprar o vender un determinado instrumento, en todo momento prevalecerá el criterio y las perspectivas de la Operadora. La cartera se conformará por una mezcla de valores gubernamentales, estatales, municipales, bancarios y corporativos y podrán ser de corto, mediano y largo plazo.

d) El objetivo de rendimiento será U.S. Treasury a un año menos el impuesto vigente (que puede consultarse en la página <https://www.treasury.gov/resource-center/data-chart-center/interest-rates/Pages/TextView.aspx?data=yield>).


e) Podrá invertir en activos emitidos por sociedades del mismo consorcio empresarial al que pertenezca su operadora, hasta en un 50%.

f) El Fondo celebrará operaciones de préstamo de valores, derivados, valores estructurados, valores respaldados por activos y con certificados bursátiles fiduciarios indizados.

Composición de la cartera de inversión:

Principales inversiones al mes de agosto 2017.

Emisora	Archivo objeto de inversión subyacente		Monto (\$)	Porcentaje
	Nombre	Tipo		
BANAMEX	BANAMEX 2531509	Deuda	716,547,045.00	19.02
GOBMEX	UMS19F 2019F	Deuda	655,656,389.00	17.40
SHCP	UMS22F 2022F	Deuda	210,893,379.00	5.60
NAFINLO	NAFI392 170907	Deuda	178,275,642.00	4.73
NAFINLO	NAFI902 170918	Deuda	158,607,747.00	4.21
NAFINLO	NAFI558 170914	Deuda	142,588,187.00	3.78
INBURSA	BINBUR 14	Deuda	118,208,374.00	3.14
BSCTIA	BSCTIA 17019	Deuda	100,582,370.00	2.67
BANAMEX	BANAMEX 7439	Deuda	100,231,748.00	2.66
BACOMER	BBVAB20 100321	Deuda	87,187,126.00	2.31
Cartera Total			2,468,778,007.00	65.52

Por sector de actividad económica

COMISIÓN NACIONAL BANCARIA Y DE VALORES

RECEBIDO

Comisiones y Remuneraciones por la prestación de servicios
A continuación, se presentan las comisiones que cobra GBM Administradora de Activos en su calidad de distribuidor.
Pagadas por el cliente:

Concepto	Serie "BME"		Serie "BO" (serie más representativa)	
	%	\$	%	\$
Incumplimiento plazo mínimo de permanencia				
Incumplimiento saldo mínimo de inversión				
Compra de acciones (hasta el porcentaje por operación)	0.75%		0.75%	
Venta de acciones (hasta el porcentaje por operación)	0.75%		0.75%	
Servicio por Asesoría				
Servicio de Custodia de Activos Objeto de Inversión				
Servicio de Administración de acciones				
Otras				
Total	1.2%		1.2%	

Pagadas por el fondo de inversión:

Concepto	Serie "BME"		Serie "BO" (Serie más representativa)	
	%	\$	%	\$
Administración de activos			1.16000	0.96660
Administración de activos / sobre desempeño			N/A	
Distribución de acciones			70.00000	0.67660
Valuación de acciones			0.00030	0.00350
Depósito de acciones			N/A	
Depósito de activos objeto de inversión			0.00200	0.02000
Contabilidad			0.00027	0.00272
Otros*			0.00005	0.00050
Total				0.99332

* Proveeduría de Precios

* Monto por cada \$1000 invertidos.

Dicha comisión se calcula sobre el arancel de administración de activos. Respecto de la comisión por Administración de Activos, la cantidad que se indica en el renglón de porcentaje se refleja en forma anual y la cantidad que se refleja en pesos es en forma mensual.

Información sobre comisiones y remuneraciones

Las comisiones por compra y venta de acciones, pueden disminuir el monto total de su inversión. Esto implica que usted recibiría un monto menor después de una operación. Lo anterior, junto con las comisiones pagadas por la sociedad, representa una reducción del rendimiento total que recibiría por su inversión en la sociedad.

Algunos prestadores de servicios pueden establecer acuerdos con la sociedad y ofrecerle descuentos por sus servicios. Para conocer de su existencia y el posible beneficio para usted, pregunte a su distribuidor.

El prospecto de información contiene un mayor detalle de los conflictos de interés a los que pudiera estar sujeto.

Políticas para la compra-venta de acciones

Plazo mínimo de permanencia	N/A	Liquidez	Diaria
Recepción de órdenes	Todos los días hábiles	Horario	7:30 - 13:00
Ejecución de operaciones	Mismo día de la recepción de la solicitud	Límites de recompra	10% del capital pagado del Fondo, una vez excedido este porcentaje se atenderán las recompras de manera equitativa sin distinguir su antigüedad, porcentaje de tenencia, ni cualquier otro factor que pueda implicar un tratamiento discriminatorio para algún inversionista.
Liquidación de operaciones	Al día hábil siguiente al de la ejecución	Diferencial*	No ha aplicado diferencial.

El fondo de inversión ante condiciones desordenadas de mercado u operaciones inusuales, podrá aplicar a las operaciones de compraventa de sus acciones, un diferencial sobre el precio actualizado de valuación de dichas acciones, que haya determinado previamente, y conservarlo a favor de los inversionistas que permanecen en el fondo.

Prestadores de servicios

Operadora	GBM ADMINISTRADORA DE ACTIVOS, S.A DE C.V. SOCIEDAD OPERADORA DE FONDOS DE INVERSIÓN
Distribuidora(s)	Integrales: GBM ADMINISTRADORA DE ACTIVOS, S.A. DE C.V. SOCIEDAD OPERADORA DE FONDOS DE INVERSIÓN; GBM GRUPO BURSÁTIL MEXICANO, S.A. DE C.V. CASA DE BOLSA; ALLIANZ FONDIKA S.A. DE C.V.; BANCA MIFEL S.A.; BANCO ACTINVER SA IBM, GFA; ESTRUCTURADORES DEL MERCADO DE VALORES; INVERMERICA DISTRIBUIDORA DE FONDOS; MAS FONDOS S. A. DE C. V.; O ROURKE Y ASOCIADOS S.A. DE C.V.
Valuadora	Operadora Covaf, S.A. de C.V., Sociedad Operadora Limitada de Acciones de Fondos de Inversión

Centro de atención al inversionista

Contacto	Centro de Atención a Clientes
Número Telefónico	01800-717-7480
Horario	8:45 - 13:45

Página(s) electrónica(s)

Operadora	www.gbmfondos.com.mx
Distribuidora(s)	www.gbm.com.mx

Advertencias

El fondo de inversión no cuenta con garantía alguna del IPAB, ni de la sociedad operadora ni del Grupo Financiero al que, en su caso, ésta última pertenezca. La inversión en el fondo se encuentra respaldada hasta por el monto de su patrimonio.

La inscripción en el Registro Nacional de Valores tendrá efectos declarativos y no convalidan los actos jurídicos que sean nulos de conformidad con las leyes aplicables, ni implican certificación sobre la bondad de los valores inscritos en el mismo, o sobre la solvencia, liquidez o calidad crediticia del fondo de inversión.

Ningún intermediario financiero, apoderado para celebrar operaciones con el público, o cualquier otra persona, está autorizado para proporcionar información o hacer declaración alguna adicional al contenido del presente documento o el prospecto de información al público inversionista, por lo que deberán entenderse como no autorizadas por el fondo.

Para mayor información, visitar la página electrónica de nuestra operadora y/o distribuidora(s), donde podrá consultar el prospecto de información al público inversionista del fondo, así como la información actualizada sobre la cartera de inversión del fondo.

El presente documento y el prospecto de información al público inversionista son los únicos documentos de venta que reconoce el fondo de inversión como válidos.



COMISION NACIONAL
BANCARIA Y DE VALORES

RECIBIDO

[Handwritten signature]