

# DOCUMENTO CON INFORMACION CLAVE PARA LA INVERSION

GBM INSTRUMENTOS BURSÁTILES, S.A. DE C.V., FONDO DE INVERSION DE RENTA VARIABLE administrado por GBM Administradora de Activos, S.A. de C.V., Sociedad Operadora de Fondos de Inversión

Tipo	Fondo de Inversión de Renta Variable	Series Accionarias	Posibles Adquirentes	Montos Mínimos de Inversión (\$)
Categoría RVDIS	Discrecional	Serie BO	Personas físicas con residencia fiscal en México	N/A
Clave de Pizarra	GBMAAA			
Fecha de Autorización	11 de agosto de 2017			

**Importante:** El valor de un fondo de inversión, cualquiera que sea su política de inversión, está sujeta a la fluctuación de los mercados, por lo que el inversionista puede obtener ganancias y pérdidas. Por su grado de especialización este fondo se recomienda para inversionistas con amplios conocimientos financieros.

## Objetivo de Inversión:

Invertir en acciones de México, Brasil y Estados Unidos, siendo mayor la inversión en acciones mexicanas con respecto a las de Brasil y Estados Unidos. El Fondo buscará obtener un alto rendimiento a corto plazo mediante la inversión de sus activos en empresas incluidas dentro de las 30 emisoras de mayor valor de capitalización en los mercados de México y Brasil, y dentro de las 100 emisoras de mayor valor de capitalización en el mercado de Estados Unidos. Se recomienda un horizonte de inversión de más de un año.

**Información Relevante:** No se cuenta con información relevante. Los fondos de inversión no cuentan con asamblea de accionistas, consejo de administración o comisario: las funciones de la asamblea de accionistas, así como las actividades del consejo de administración están encomendadas a GBM Administradora de Activos, S.A. de C.V., Sociedad Operadora de Fondos de Inversión. La vigilancia del Fondo de inversión está asignada al contralor normativo de dicha sociedad operadora.

**Valor en Riesgo (VaR) de la cartera de inversión respecto de sus activos netos:** 6.4% con una probabilidad de 95% horizonte a 1 día.

La pérdida que en un escenario pesimista (1 en 100 veces) puede enfrentar el fondo de inversión en un lapso de un día, es de 64.00 pesos por cada 1000 invertidos. (Este dato es solo una estimación, las expectativas de pérdida podrían ser mayores, incluso por el monto total de la inversión realizada. La información de valor en riesgo es válida únicamente en condiciones de mercado normales.)

## Desempeño histórico

Serie "BO": Índice de Referencia: IPC

	Ultimo Mes	Últimos 3 meses	Últimos 12 meses	Año 2014	Año 2015	Año 2016
Rendimiento Bruto	0.881%	1.316%	1.112%	0.326%	0.563%	5.025%
Rendimiento Neto	0.875%	1.310%	1.105%	0.219%	0.486%	4.983%
Tasa libre de Riesgo CETES 28	6.547%	6.476%	5.933%	2.419%	2.347%	3.646%
Índice de Referencia IPC	N/D	N/D	N/D	N/D	0.390%	6.202%

El rendimiento neto es después de comisiones y el que obtuvo el inversionista en el período.

\* La tasa libre de riesgo es una tasa que no incluye descuentos por comisiones o cualquier otro gasto.

El desempeño del fondo en el pasado, no necesariamente es indicativo del desempeño que tendrá en el futuro.

## Régimen y política de inversión:

- El fondo seguirá una estrategia de inversión activa.
- La inversión en acciones emitidas por las 30 emisoras de mayor capitalización en México y Brasil, así como las 100 emisoras de mayor capitalización en Estados Unidos será de entre el 60% y el 100%; la inversión en ETF's referenciados a los valores antes mencionados, así como ETF's de deuda que estén referenciado a instrumentos de México, Estados Unidos y Brasil será de entre el 0% al 20%; la inversión en acciones de los mercados de Estados Unidos y Brasil será de entre 0% y 20%.
- El fondo podrá invertir en ETF's o trackers que repliquen alguno de los índices de referencia del mercado

americano, mexicano y brasileño. Las inversiones en deuda serán de corto plazo y de alta calidad, es decir superiores a A, y que el promedio ponderado de revisión de tasa no será mayor a 180 días y estarán conformadas por una mezcla de valores gubernamentales federales, estatales, municipales, bancarios y corporativos.

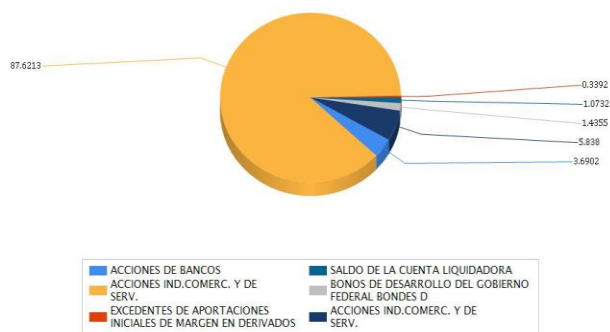
- Utilizará el IPC (Índice de Precios y Cotizaciones), <http://www.banxico.org.mx/SieInternet/consultarDirectorioInternetAction.do?accion=consultarCuadro&idCuadro=CF103&locale=es>, para hacer comparativos de rendimiento.
- Podrá invertir en emisiones pertenecientes al mismo consorcio empresarial al que la operadora pertenece hasta el 20% del total de activos.
- Podrá celebrar operaciones de préstamo de valores, derivados, valores estructurados y certificados bursátiles fiduciarios de inversión energía e infraestructura, pero no en valores respaldados por activos.

## Composición de la cartera de inversión:

Principales inversiones al mes de diciembre 2017

Emisora	Archivo objeto de inversión subyacente		Monto (\$)	Porcentaje
	Nombre	Tipo		
GMEXICO	GMEXICO B	Variable	17,579,510.00	8.72
SORIANA	SORIANA B	Variable	16,702,103.00	8.29
KOFEMSA	KOF L	Variable	15,922,218.00	7.90
PINFRA	PINFRA L	Variable	13,368,710.00	6.63
CUERVO	CUERVO *	Variable	13,261,342.00	6.58
ALPEK	ALPEK A	Variable	11,630,684.00	5.77
CEMEX	CEMEX CPO	Variable	10,971,227.00	5.44
PINFRA	PINFRA *	Variable	8,804,735.00	4.37
MEXCHEM	MEXCHEM *	Variable	8,718,289.00	4.33
AMX	AMX L	Variable	8,301,246.00	4.12
<b>Cartera Total</b>			125,260,064.00	62.15

## Por sector de actividad económica



Comisiones y Remuneraciones por la prestación de servicios

Pagadas por el cliente:

	Serie "BO"		Serie "BO" (serie más representativa)	
Concepto	%	\$		
Compra de acciones (hasta el porcentaje por operación)	0.6%		0.6%	
Venta de acciones (hasta el porcentaje por operación)	0.6%		0.6%	

Pagadas por el fondo de inversión:

	Serie "BO"		Serie "BO" (Serie más representativa)	
Concepto	%	\$	%	\$
Administración de activos	3.48000	2.90000	3.48000	2.90000
Administración de activos / sobre desempeño	N/A		N/A	
Distribución de acciones	70.00000	2.03000	70.00000	2.03000
Valuación de acciones	0.00100	0.01050	0.00100	0.01050
Depósito de acciones	N/A		N/A	
Depósito de activos objeto de inversión	0.00190	0.01920	0.00190	0.01920
Contabilidad	0.00439	0.04387	0.00439	0.04387
Otros*	0.08 - 0.10/0.001 0	0.01000	0.08 - 0.10/0.001 0	0.01000
Total		2.98357		2.98357

\* Comisión por Intermediación/Proveeduría de Precios Respecto de la comisión por Administración de Activos, la cantidad que se indica en el renglón de porcentaje se refleja en forma anual y la cantidad que se refleja en pesos es en forma mensual. El porcentaje de distribución de acciones es calculado sobre el arancel de administración de activos.

\* Monto por cada \$1000 invertidos.

Información sobre comisiones y remuneraciones

Las comisiones por compra y venta de acciones, pueden disminuir el monto total de su inversión. Esto implica que usted recibirá un monto menor después de una operación. Lo anterior, junto con las comisiones pagadas por el fondo, representa una reducción del rendimiento total que recibiría por su inversión en el fondo.

Las comisiones por distribución de acciones pueden variar de distribuidor en distribuidor. Si quiere conocer la comisión específica consulte a su distribuidor.

Algunos prestadores de servicios pueden establecer acuerdos con el fondo y ofrecerle descuentos por sus servicios. Para conocer de su existencia y el posible beneficio para usted, pregunte a su distribuidor.

El prospecto de información contiene un mayor detalle de los conflictos de interés a los que pudiera estar sujeto.

Políticas para la compra-venta de acciones				
Plazo mínimo de permanencia	N/A		Liquidez	Diaria.
Recepción de órdenes	Todos los días.		Horario	8:45 – 13:45
Ejecución de operaciones	El mismo día de recepción de la solicitud		Límites de recompra	10% del capital pagado del Fondo, una vez excedido este porcentaje se atenderán las recompras de manera equitativa sin distinguir su antigüedad, porcentaje de tenencia, ni cualquier otro factor que pueda implicar un tratamiento discriminatorio para algún inversionista
Liquidación de operaciones	48 hr. a partir de la ejecución de las mismas		Diferencia*	No se ha aplicado diferencial alguno en el último año

El fondo de inversión ante condiciones desordenadas de mercado u operaciones inusuales, podrá aplicar a las operaciones de compraventa de sus acciones, un diferencial sobre el precio actualizado de valuación de dichas acciones, que haya determinado previamente, y conservarlo a favor de los inversionistas que permanecen en el fondo.

<b>Prestadores de servicios</b>		<b>Advertencias</b>	
Operadora	GBM Administradora de Activos, S.A. de C.V., Sociedad Operadora de Fondos de Inversión	El fondo de inversión no cuenta con garantía alguna del IPAB, ni de la sociedad operadora ni del Grupo Financiero al que, en su caso, ésta última pertenezca. La inversión en el fondo se encuentra respaldada hasta por el monto de su patrimonio.	
Distribuidoras	Integrales: GBM ADMINISTRADORA DE ACTIVOS, S.A. DE C.V. SOCIEDAD OPERADORA DE FONDOS DE INVERSION; GBM GRUPO BURSÁTIL MEXICANO, S.A. DE C.V. CASA DE BOLSA; ALLIANZ FONDIKA S.A. DE C.V.; BANCA MIFEL S.A.; BANCA MULTIPLE BANREGIO GPO FINANCIERO; BANCO ACTINVER SA IBM, GFA; BANCO CREDIT SUISSE (MEXICO), S.A.; O ROURKE Y ASOCIADOS S.A. DE C.V.; OLD MUTUAL OPERADORA DE FONDOS S.A. DE C.V S.O.S.I	La inscripción en el Registro Nacional de Valores tendrá efectos declarativos y no convalidan los actos jurídicos que sean nulos de conformidad con las leyes aplicables, ni implican certificación sobre la bondad de los valores inscritos en el mismo, o sobre la solvencia, liquidez o calidad crediticia del fondo de inversión.	
Valuadora	Covaf, S.A. de C.V., Sociedad Valuadora de Acciones de Sociedades de Inversión	Ningún intermediario financiero, apoderado para celebrar operaciones con el público, o cualquier otra persona, está autorizado para proporcionar información o hacer declaración alguna adicional al contenido del presente documento o el prospecto de información al público inversionista, por lo que deberán entenderse como no autorizadas por el fondo.	
Institución calificadora de valores	N/A	Para mayor información, visitar la página electrónica de nuestra operadora y/o distribuidora(s), donde podrá consultar el prospecto de información al público inversionista del fondo, así como la información actualizada sobre la cartera de inversión del fondo.	
<b>Centro de atención al inversionista</b>		El presente documento y el prospecto de información al público inversionista son los únicos documentos de venta que reconoce el fondo de inversión como válidos.	
Contacto	Centro de Atención a Clientes		
Número Telefónico	01800-717-7480		
Horario	8:45 – 13:45		
<b>Páginas electrónicas</b>			
Operadora	<a href="http://www.gbmfondos.com.mx">www.gbmfondos.com.mx</a>		
Distribuidora(s)	<a href="http://www.gbm.com.mx">www.gbm.com.mx</a>		

**DOCUMENTO CON INFORMACION CLAVE PARA LA INVERSION**

GBM INSTRUMENTOS BURSÁTILES, S.A. DE C.V., FONDO DE INVERSION DE RENTA VARIABLE administrado por GBM Administradora de Activos, S.A. de C.V., Sociedad Operadora de Fondos de Inversión

Tipo	Fondo de Inversión de Renta Variable	Series Accionarias	Posibles Adquirentes	Montos Mínimos de Inversión (\$)
<b>Categoría RVDIS</b>	Discrecional	Serie BD	Fondos de inversión no administrados por GBM Administradora de Activos, S.A. de C.V., SOFI	N/A
<b>Clave de Pizarra</b>	GBMAAA			
<b>Fecha de Autorización</b>	11 de agosto de 2017			

**Importante:** El valor de un fondo de inversión, cualquiera que sea su política de inversión, está sujeta a la fluctuación de los mercados, por lo que el inversionista puede obtener ganancias y pérdidas. Por su grado de especialización este fondo se recomienda para inversionistas con amplios conocimientos financieros.

**Objetivo de Inversión:**

Invertir en acciones de México, Brasil y Estados Unidos, siendo mayor la inversión en acciones mexicanas con respecto a las de Brasil y Estados Unidos. El Fondo buscará obtener un alto rendimiento a corto plazo mediante la inversión de sus activos en empresas incluidas dentro de las 30 emisoras de mayor valor de capitalización en los mercados de México y Brasil, y dentro de las 100 emisoras de mayor valor de capitalización en el mercado de Estados Unidos. Se recomienda un horizonte de inversión de más de un año.

**Información Relevante:** No se cuenta con información relevante. Los fondos de inversión no cuentan con asamblea de accionistas, consejo de administración o comisario: las funciones de la asamblea de accionistas, así como las actividades del consejo de administración están encomendadas a GBM Administradora de Activos, S.A. de C.V., Sociedad Operadora de Fondos de Inversión. La vigilancia del Fondo de inversión está asignada al contralor normativo de dicha sociedad operadora.

**Valor en Riesgo (VaR) de la cartera de inversión respecto de sus activos netos:** 6.4% con una probabilidad de 95% horizonte a 1 día.

La pérdida que en un escenario pesimista (1 en 100 veces) puede enfrentar el fondo de inversión en un lapso de un día, es de 64.00 pesos por cada 1000 invertidos. **(Este dato es solo una estimación, las expectativas de pérdida podrían ser mayores, incluso por el monto total de la inversión realizada. La información de valor en riesgo es válida únicamente en condiciones de mercado normales.)**

**Desempeño histórico**

Serie "BD": Índice de Referencia: IPC

	Ultim o Mes	Últimos 3 meses	Últimos 12 meses	Año 2014	Año 2015	Año 2016
<b>Rendimiento Bruto</b>	N/D	N/D	N/D	N/D	N/D	N/D
<b>Rendimiento Neto</b>	N/D	N/D	N/D	N/D	N/D	N/D
<b>Tasa libre de Riesgo CETES 28</b>	6.547 %	6.476%	5.933%	2.419%	2.347%	3.646%
<b>Índice de Referencia IPC</b>	N/D	N/D	N/D	N/D	-0.390%	6.202%

El rendimiento neto es después de comisiones y el que obtuvo el inversionista en el período.

\* La tasa libre de riesgo es una tasa que no incluye descuentos por comisiones o cualquier otro gasto.

El desempeño del fondo en el pasado, no necesariamente es indicativo del desempeño que tendrá en el futuro.

**Régimen y política de inversión:**

- El fondo seguirá una estrategia de inversión activa.
- La inversión en acciones emitidas por las 30 emisoras de mayor capitalización en México y Brasil, así como las 100 emisoras de mayor capitalización en Estados Unidos será de entre el 60% y el 100%; la inversión en ETF's referenciados a los valores antes mencionados, así como ETF's de deuda que estén referenciado a instrumentos de México, Estados Unidos y Brasil será de ente el 0% al 20%; la inversión en acciones de los mercados de Estados Unidos y Brasil será de entre 0% al 20%.
- El fondo podrá invertir en ETF's o trackers que repliquen alguno de los índices de referencia del mercado

americano, mexicano y brasileño. Las inversiones en deuda serán de corto plazo y de alta calidad, es decir superiores a A, y que el promedio ponderado de revisión de tasa no será mayor a 180 días y estarán conformadas por una mezcla de valores gubernamentales federales, estatales, municipales, bancarios y corporativos.

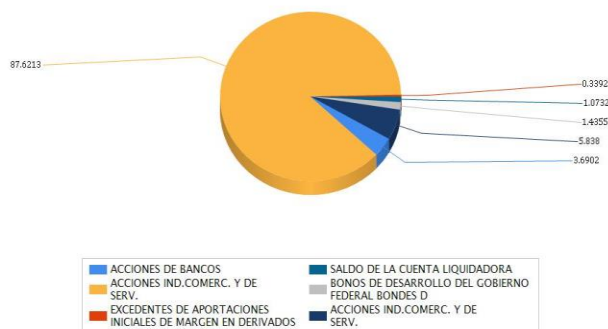
- Utilizará el IPC (Índice de Precios y Cotizaciones), <http://www.banxico.org.mx/SieInternet/consultarDirectorioInternetAction.do?accion=consultarCuadro&idCuadro=CF103&locale=es>, para hacer comparativos de rendimiento.
- Podrá invertir en emisiones pertenecientes al mismo consorcio empresarial al que la operadora pertenece hasta el 20% del total de activos.
- Podrá celebrar operaciones de préstamo de valores, derivados, valores estructurados y certificados bursátiles fiduciarios de inversión en energía e infraestructura, pero no en valores respaldados por activos ni certificados bursátiles fiduciarios.

**Composición de la cartera de inversión:**

Principales inversiones al mes de diciembre 2017

Emisora	Archivo objeto de inversión subyacente		Monto (\$)	Porcentaje
	Nombre	Tipo		
GMEXICO	GMEXICO B	Variable	17,579,510.00	8.72
SORIANA	SORIANA B	Variable	16,702,103.00	8.29
KOFEMSA	KOF L	Variable	15,922,218.00	7.90
PINFRA	PINFRA L	Variable	13,368,710.00	6.63
CUERVO	CUERVO *	Variable	13,261,342.00	6.58
ALPEK	ALPEK A	Variable	11,630,684.00	5.77
CEMEX	CEMEX CPO	Variable	10,971,227.00	5.44
PINFRA	PINFRA *	Variable	8,804,735.00	4.37
MEXCHEM	MEXCHEM *	Variable	8,718,289.00	4.33
AMX	AMX L	Variable	8,301,246.00	4.12
<b>Cartera Total</b>			125,260,064.00	62.15

**Por sector de actividad económica**



Comisiones y Remuneraciones por la prestación de servicios

Pagadas por el cliente:

	Serie "BD"		Serie "BO" (serie más representativa)	
Concepto	%	\$	%	\$
Compra de acciones (hasta el porcentaje por operación)	0.6%		0.6%	
Venta de acciones (hasta el porcentaje por operación)	0.6%		0.6%	

Pagadas por el fondo de inversión:

	Serie "BD"		Serie "BO" (Serie más representativa)	
Concepto	%	\$	%	\$
Administración de activos	1.04400	0.87000	3.48000	2.90000
Administración de activos / sobre desempeño	N/A		N/A	
Distribución de acciones	70.00000	0.60900	70.00000	2.03000
Valuación de acciones	0.00100	0.01050	0.00100	0.01050
Depósito de acciones	N/A		N/A	
Depósito de activos objeto de inversión	0.00190	0.01920	0.00190	0.01920
Contabilidad	0.00439	0.04387	0.00439	0.04387
Otros*	0.08 - 0.10/0.0010	0.01000	0.08 - 0.10/0.0010	0.01000
Total		0.95357		2.98357

\* Comisión por Intermediación/Proveeduría de Precios

Respecto de la comisión por Administración de Activos, la cantidad que se indica en el renglón de porcentaje se refleja en forma anual y la cantidad que se refleja en pesos es en forma mensual. El porcentaje de distribución de acciones es calculado sobre el arancel de administración de activos.

\* Monto por cada \$1000 invertidos.

Información sobre comisiones y remuneraciones

Las comisiones por compra y venta de acciones, pueden disminuir el monto total de su inversión. Esto implica que usted recibiría un monto menor después de una operación. Lo anterior, junto con las comisiones pagadas por el fondo, representa una reducción del rendimiento total que recibiría por su inversión en el fondo.

Las comisiones por distribución de acciones pueden variar de distribuidor en distribuidor. Si quiere conocer la comisión específica consulte a su distribuidor.

Algunos prestadores de servicios pueden establecer acuerdos con el fondo y ofrecerle descuentos por sus servicios. Para conocer de su existencia y el posible beneficio para usted, pregunte a su distribuidor.

El prospecto de información contiene un mayor detalle de los conflictos de interés a los que pudiera estar sujeto.

Políticas para la compra-venta de acciones			
Plazo mínimo de permanencia	N/A	Liquidez	Diaria.
Recepción de órdenes	Todos los días.	Horario	8:45 – 13:45
Ejecución de operaciones	El mismo día de recepción de la solicitud	Límites de recompra	10% del capital pagado del fondo, una vez excedido este porcentaje se atenderán las recompras de manera equitativa sin distinguir su antigüedad, porcentaje de tenencia, ni cualquier otro factor que pueda implicar un tratamiento discriminatorio para algún inversionista
Liquidación de operaciones	48 hr. a partir de la ejecución de las mismas	Diferencia*	No se ha aplicado diferencial alguno en el último año

El fondo de inversión ante condiciones desordenadas de mercado u operaciones inusuales, podrá aplicar a las operaciones de compraventa de sus acciones, un diferencial sobre el precio actualizado de valuación de dichas acciones, que haya determinado previamente, y conservarlo a favor de los inversionistas que permanecen en el fondo.

<b>Prestadores de servicios</b>		<b>Advertencias</b>  El fondo de inversión no cuenta con garantía alguna del IPAB, ni de la sociedad operadora ni del Grupo Financiero al que, en su caso, ésta última pertenezca. La inversión en el fondo se encuentra respaldada hasta por el monto de su patrimonio.  La inscripción en el Registro Nacional de Valores tendrá efectos declarativos y no convalidan los actos jurídicos que sean nulos de conformidad con las leyes aplicables, ni implican certificación sobre la bondad de los valores inscritos en el mismo, o sobre la solvencia, liquidez o calidad crediticia del fondo de inversión.  Ningún intermediario financiero, apoderado para celebrar operaciones con el público, o cualquier otra persona, está autorizado para proporcionar información o hacer declaración alguna adicional al contenido del presente documento o el prospecto de información al público inversionista, por lo que deberán entenderse como no autorizadas por el fondo.  Para mayor información, visitar la página electrónica de nuestra operadora y/o distribuidora(s), donde podrá consultar el prospecto de información al público inversionista del fondo, así como la información actualizada sobre la cartera de inversión del fondo.  El presente documento y el prospecto de información al público inversionista son los únicos documentos de venta que reconoce el fondo de inversión como válidos.
Operadora	GBM Administradora de Activos, S.A. de C.V., Sociedad Operadora de Fondos de Inversión	
Distribuidoras	Integrales: GBM ADMINISTRADORA DE ACTIVOS, S.A. DE C.V. SOCIEDAD OPERADORA DE FONDOS DE INVERSION; GBM GRUPO BURSÁTIL MEXICANO, S.A. DE C.V. CASA DE BOLSA	
Valuadora	Covaf, S.A. de C.V., Sociedad Valuadora de Acciones de Sociedades de Inversión	
Institución calificadoradora de valores	N/A	
<b>Centro de atención al inversionista</b>		
Contacto	Centro de Atención a Clientes	
Número Telefónico	01800-717-7480	
Horario	8:45 – 13:45	
<b>Páginas electrónicas</b>		
Operadora	<a href="http://www.gbmfondos.com.mx">www.gbmfondos.com.mx</a>	
Distribuidora(s)	<a href="http://www.gbm.com.mx">www.gbm.com.mx</a>	





Comisiones y Remuneraciones por la prestación de servicios

Pagadas por el cliente:

	Serie "BPF"		Serie "BO" (serie más representativa)	
Concepto	%	\$	%	\$
Compra de acciones (hasta el porcentaje por operación)	0.6%		0.6%	
Venta de acciones (hasta el porcentaje por operación)	0.6%		0.6%	

Pagadas por el fondo de inversión:

	Serie "BPF"		Serie "BO" (Serie más representativa)	
Concepto	%	\$	%	\$
Administración de activos	1.16000	0.96660	3.48000	2.90000
Administración de activos / sobre desempeño	N/A		N/A	
Distribución de acciones	70.00000	0.67660	70.00000	2.03000
Valuación de acciones	0.00100	0.01050	0.00100	0.01050
Depósito de acciones	N/A		N/A	
Depósito de activos objeto de inversión	0.00190	0.01920	0.00190	0.01920
Contabilidad	0.00439	0.04387	0.00439	0.04387
Otros*	0.08 - 0.10/0.0010	0.01000	0.08 - 0.10/0.0010	0.01000
Total		1.05017		2.98357

\* Comisión por Intermediación/Proveeduría de Precios\* Comisión por Intermediación/Proveeduría de Precios

Respecto de la comisión por Administración de Activos, la cantidad que se indica en el renglón de porcentaje se refleja en forma anual y la cantidad que se refleja en pesos es en forma mensual. El porcentaje de distribución de acciones es calculado sobre el arancel de administración de activos.

\* Monto por cada \$1000 invertidos.

Información sobre comisiones y remuneraciones

Las comisiones por compra y venta de acciones, pueden disminuir el monto total de su inversión. Esto implica que usted recibiría un monto menor después de una operación. Lo anterior, junto con las comisiones pagadas por el fondo, representa una reducción del rendimiento total que recibiría por su inversión en el fondo.

Las comisiones por distribución de acciones pueden variar de distribuidor en distribuidor. Si quiere conocer la comisión específica consulte a su distribuidor.

Algunos prestadores de servicios pueden establecer acuerdos con el fondo y ofrecerle descuentos por sus servicios. Para conocer de su existencia y el posible beneficio para usted, pregunte a su distribuidor.

El prospecto de información contiene un mayor detalle de los conflictos de interés a los que pudiera estar sujeto.

Políticas para la compra-venta de acciones			
Plazo mínimo de permanencia	N/A	Liquidez	Diaria.
Recepción de órdenes	Todos los días.	Horario	8:45 – 13:45
Ejecución de operaciones	El mismo día de recepción de la solicitud	Límites de recompra	10% del capital pagado del Fondo, una vez excedido este porcentaje se atenderán las recompras de manera equitativa sin distinguir su antigüedad, porcentaje de tenencia, ni cualquier otro factor que pueda implicar un tratamiento discriminatorio para algún inversionista
Liquidación de operaciones	48 hr. a partir de la ejecución de las mismas	Diferencia*	No se ha aplicado diferencial alguno en el último año

El fondo de inversión ante condiciones desordenadas de mercado u operaciones inusuales, podrá aplicar a las operaciones de compraventa de sus acciones, un diferencial sobre el precio actualizado de valuación de dichas acciones, que haya determinado previamente, y conservarlo a favor de los inversionistas que permanecen en el fondo.

<b>Prestadores de servicios</b>		<b>Advertencias</b>  El fondo de inversión no cuenta con garantía alguna del IPAB, ni de la sociedad operadora ni del Grupo Financiero al que, en su caso, ésta última pertenezca. La inversión en el fondo se encuentra respaldada hasta por el monto de su patrimonio.  La inscripción en el Registro Nacional de Valores tendrá efectos declarativos y no convalidan los actos jurídicos que sean nulos de conformidad con las leyes aplicables, ni implican certificación sobre la bondad de los valores inscritos en el mismo, o sobre la solvencia, liquidez o calidad crediticia del fondo de inversión.  Ningún intermediario financiero, apoderado para celebrar operaciones con el público, o cualquier otra persona, está autorizado para proporcionar información o hacer declaración alguna adicional al contenido del presente documento o el prospecto de información al público inversionista, por lo que deberán entenderse como no autorizadas por el fondo.  Para mayor información, visitar la página electrónica de nuestra operadora y/o distribuidora(s), donde podrá consultar el prospecto de información al público inversionista del fondo, así como la información actualizada sobre la cartera de inversión del fondo.  El presente documento y el prospecto de información al público inversionista son los únicos documentos de venta que reconoce el fondo de inversión como válidos.
Operadora	GBM Administradora de Activos, S.A. de C.V., Sociedad Operadora de Fondos de Inversión	
Distribuidoras	Integrales: GBM ADMINISTRADORA DE ACTIVOS, S.A. DE C.V. SOCIEDAD OPERADORA DE FONDOS DE INVERSION; GBM GRUPO BURSÁTIL MEXICANO, S.A. DE C.V. CASA DE BOLSA	
Valuadora	Covaf, S.A. de C.V., Sociedad Valuadora de Acciones de Sociedades de Inversión	
Institución calificadora de valores	N/A	
<b>Centro de atención al inversionista</b>		
Contacto	Centro de Atención a Clientes	
Número Telefónico	01800-717-7480	
Horario	8:45 – 13:45	
<b>Páginas electrónicas</b>		
Operadora	<a href="http://www.gbmfondos.com.mx">www.gbmfondos.com.mx</a>	
Distribuidora(s)	<a href="http://www.gbm.com.mx">www.gbm.com.mx</a>	

**DOCUMENTO CON INFORMACION CLAVE PARA LA INVERSION**

GBM INSTRUMENTOS BURSÁTILES, S.A. DE C.V., FONDO DE INVERSION DE RENTA VARIABLE administrado por GBM Administradora de Activos, S.A. de C.V., Sociedad Operadora de Fondos de Inversión

Tipo	Fondo de Inversión de Renta Variable	Series Accionarias	Posibles Adquirentes	Montos Mínimos de Inversión (\$)
<b>Categoría RVDIS</b>	Discrecional	Serie BPM	Personas morales con residencia fiscal en México	Saldo mínimo de \$100'000,000.00 en el contrato de intermediación con GBM Grupo Bursátil Mexicano, S.A. de C.V., Casa de Bolsa
<b>Clave de Pizarra</b>	GBMAAA			
<b>Fecha de Autorización</b>	11 de agosto de 2017			

**Importante:** El valor de un fondo de inversión, cualquiera que sea su política de inversión, está sujeta a la fluctuación de los mercados, por lo que el inversionista puede obtener ganancias y pérdidas. Por su grado de especialización este fondo se recomienda para inversionistas con amplios conocimientos financieros.

**Objetivo de Inversión:**

Invertir en acciones de México, Brasil y Estados Unidos, siendo mayor la inversión en acciones mexicanas con respecto a las de Brasil y Estados Unidos. El Fondo buscará obtener un alto rendimiento a corto plazo mediante la inversión de sus activos en empresas incluidas dentro de las 30 emisoras de mayor valor de capitalización en los mercados de México y Brasil, y dentro de las 100 emisoras de mayor valor de capitalización en el mercado de Estados Unidos. Se recomienda un horizonte de inversión de más de un año.

**Información Relevante:** No se cuenta con información relevante. Los fondos de inversión no cuentan con asamblea de accionistas, consejo de administración o comisario: las funciones de la asamblea de accionistas, así como las actividades del consejo de administración están encomendadas a GBM Administradora de Activos, S.A. de C.V., Sociedad Operadora de Fondos de Inversión. La vigilancia del Fondo de inversión está asignada al contralor normativo de dicha sociedad operadora.

**Valor en Riesgo (VaR) de la cartera de inversión respecto de sus activos netos:** 6.4% con una probabilidad de 95% horizonte a 1 día.

La pérdida que en un escenario pesimista (1 en 100 veces) puede enfrentar el fondo de inversión en un lapso de un día, es de 64.00 pesos por cada 1000 invertidos. **(Este dato es solo una estimación, las expectativas de pérdida podrían ser mayores, incluso por el monto total de la inversión realizada. La información de valor en riesgo es válida únicamente en condiciones de mercado normales.)**

**Desempeño histórico**

Serie "BPM": Índice de Referencia: IPC

	Último Mes	Últimos 3 meses	Últimos 12 meses	Año 2014	Año 2015	Año 2016
<b>Rendimiento Bruto</b>	1.067 %	1.909%	3.540%	N/D	N/D	7.501%
<b>Rendimiento Neto</b>	1.062 %	1.904%	3.535%	N/D	N/D	7.462%
<b>Tasa libre de Riesgo CETES 28</b>	6.547 %	6.476%	5.933%	2.419%	2.347%	3.646%
<b>Índice de Referencia IPC</b>	N/D	N/D	N/D	N/D	N/D	N/D

*El rendimiento neto es después de comisiones y el que obtuvo el inversionista en el período.*

*\* La tasa libre de riesgo es una tasa que no incluye descuentos por comisiones o cualquier otro gasto.*

*El desempeño del fondo en el pasado, no necesariamente es indicativo del desempeño que tendrá en el futuro.*

**Régimen y política de inversión:**

- El fondo seguirá una estrategia de inversión activa.
- La inversión en acciones emitidas por las 30 emisoras de mayor capitalización en México y Brasil, así como las 100 emisoras de mayor capitalización en Estados Unidos será de entre el 60% y el 100%; la inversión en ETF's referenciados a los valores antes mencionados, así como ETF's de deuda que estén referenciado a instrumentos de México, Estados Unidos y Brasil será de entre el 0% al 20%; la inversión en acciones de los mercados de Estados Unidos y Brasil la inversión será de entre 0% al 20%.
- El fondo podrá invertir en ETF's o trackers que repliquen alguno de los índices de referencia del mercado

americano, mexicano y brasileño. Las inversiones en deuda serán de corto plazo y de alta calidad, es decir superiores a A, y que el promedio ponderado de revisión de tasa no será mayor a 180 días y estarán conformadas por una mezcla de valores gubernamentales federales, estatales, municipales, bancarios y corporativos.

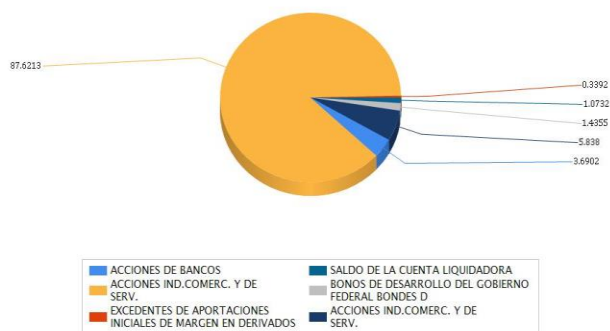
- Utilizará el IPC (Índice de Precios y Cotizaciones), <http://www.banxico.org.mx/SieInternet/consultarDirectorioInternetAction.do?accion=consultarCuadro&idCuadro=CF103&locale=es>, para hacer comparativos de rendimiento.
- Podrá invertir en emisiones pertenecientes al mismo consorcio empresarial al que la operadora pertenece hasta el 20% del total de activos.
- Podrá celebrar operaciones de préstamo de valores, derivados, valores estructurados y certificados bursátiles fiduciarios de inversión energía e infraestructura, pero no en valores respaldados por activos.

**Composición de la cartera de inversión:**

Principales inversiones al mes de diciembre 2017.

Emisora	Archivo objeto de inversión subyacente		Monto (\$)	Porcentaje
	Nombre	Tipo		
GMEXICO	GMEXICO B	Variable	17,579,510.00	8.72
SORIANA	SORIANA B	Variable	16,702,103.00	8.29
KOFEMSA	KOF L	Variable	15,922,218.00	7.90
PINFRA	PINFRA L	Variable	13,368,710.00	6.63
CUERVO	CUERVO *	Variable	13,261,342.00	6.58
ALPEK	ALPEK A	Variable	11,630,684.00	5.77
CEMEX	CEMEX CPO	Variable	10,971,227.00	5.44
PINFRA	PINFRA *	Variable	8,804,735.00	4.37
MEXCHEM	MEXCHEM *	Variable	8,718,289.00	4.33
AMX	AMX L	Variable	8,301,246.00	4.12
<b>Cartera Total</b>			125,260,064.00	62.15

**Por sector de actividad económica**



Comisiones y Remuneraciones por la prestación de servicios

Pagadas por el cliente:

	Serie "BPM"		Serie "BO" (serie más representativa)	
Concepto	%	\$	%	\$
Compra de acciones (hasta el porcentaje por operación)	0.6%		0.6%	
Venta de acciones (hasta el porcentaje por operación)	0.6%		0.6%	

Pagadas por el fondo de inversión:

	Serie "BPM"		Serie "BO" (Serie más representativa)	
Concepto	%	\$	%	\$
Administración de activos	1.16000	0.96660	3.48000	2.90000
Administración de activos / sobre desempeño	N/A		N/A	
Distribución de acciones	70.00000	0.67660	70.00000	2.03000
Valuación de acciones	0.00100	0.01050	0.00100	0.01050
Depósito de acciones	N/A		N/A	
Depósito de activos objeto de inversión	0.00190	0.01920	0.00190	0.01920
Contabilidad	0.00439	0.04387	0.00439	0.04387
Otros*	0.08 - 0.10/0.0010	0.01000	0.08 - 0.10/0.0010	0.01000
Total		1.05017		2.98357

\* Comisión por Intermediación/Proveeduría de Precios Respecto de la comisión por Administración de Activos, la cantidad que se indica en el renglón de porcentaje se refleja en forma anual y la cantidad que se refleja en pesos es en forma mensual. El porcentaje de distribución de acciones es calculado sobre el arancel de administración de activos.

\* Monto por cada \$1000 invertidos.

Información sobre comisiones y remuneraciones

Las comisiones por compra y venta de acciones, pueden disminuir el monto total de su inversión. Esto implica que usted recibiría un monto menor después de una operación. Lo anterior, junto con las comisiones pagadas por el fondo, representa una reducción del rendimiento total que recibiría por su inversión en el fondo.

Las comisiones por distribución de acciones pueden variar de distribuidor en distribuidor. Si quiere conocer la comisión específica consulte a su distribuidor.

Algunos prestadores de servicios pueden establecer acuerdos con el fondo y ofrecerle descuentos por sus servicios. Para conocer de su existencia y el posible beneficio para usted, pregunte a su distribuidor.

El prospecto de información contiene un mayor detalle de los conflictos de interés a los que pudiera estar sujeto.

Políticas para la compra-venta de acciones				
Plazo mínimo de permanencia	N/A		Liquidez	Diaria.
Recepción de órdenes	Todos los días.		Horario	8:45 – 13:45
Ejecución de operaciones	El mismo día de recepción de la solicitud		Límites de recompra	10% del capital pagado del Fondo, una vez excedido este porcentaje se atenderán las recompras de manera equitativa sin distinguir su antigüedad, porcentaje de tenencia, ni cualquier otro factor que pueda implicar un tratamiento discriminatorio para algún inversionista
Liquidación de operaciones	48 hr. a partir de la ejecución de las mismas		Diferencia*	No se ha aplicado diferencial alguno en el último año

El fondo de inversión ante condiciones desordenadas de mercado u operaciones inusuales, podrá aplicar a las operaciones de compraventa de sus acciones, un diferencial sobre el precio actualizado de valuación de dichas acciones, que haya determinado previamente, y conservarlo a favor de los inversionistas que permanecen en el fondo.

<b>Prestadores de servicios</b>		<b>Advertencias</b>	
Operadora	GBM Administradora de Activos, S.A. de C.V., Sociedad Operadora de Fondos de Inversión	El fondo de inversión no cuenta con garantía alguna del IPAB, ni de la sociedad operadora ni del Grupo Financiero al que, en su caso, ésta última pertenezca. La inversión en el fondo se encuentra respaldada hasta por el monto de su patrimonio.	
Distribuidoras	Integrales: GBM ADMINISTRADORA DE ACTIVOS, S.A. DE C.V. SOCIEDAD OPERADORA DE FONDOS DE INVERSION; GBM GRUPO BURSÁTIL MEXICANO, S.A. DE C.V. CASA DE BOLSA	La inscripción en el Registro Nacional de Valores tendrá efectos declarativos y no convalidan los actos jurídicos que sean nulos de conformidad con las leyes aplicables, ni implican certificación sobre la bondad de los valores inscritos en el mismo, o sobre la solvencia, liquidez o calidad crediticia del fondo de inversión.	
Valuadora	Covaf, S.A. de C.V., Sociedad Valuadora de Acciones de Sociedades de Inversión	Ningún intermediario financiero, apoderado para celebrar operaciones con el público, o cualquier otra persona, está autorizado para proporcionar información o hacer declaración alguna adicional al contenido del presente documento o el prospecto de información al público inversionista, por lo que deberán entenderse como no autorizadas por el fondo.	
Institución calificadora de valores	N/A	Para mayor información, visitar la página electrónica de nuestra operadora y/o distribuidora(s), donde podrá consultar el prospecto de información al público inversionista del fondo, así como la información actualizada sobre la cartera de inversión del fondo.	
<b>Centro de atención al inversionista</b>		El presente documento y el prospecto de información al público inversionista son los únicos documentos de venta que reconoce el fondo de inversión como válidos.	
Contacto	Centro de Atención a Clientes		
Número Telefónico	01800-717-7480		
Horario	8:45 – 13:45		
<b>Páginas electrónicas</b>			
Operadora	<a href="http://www.gbmfondos.com.mx">www.gbmfondos.com.mx</a>		
Distribuidora(s)	<a href="http://www.gbm.com.mx">www.gbm.com.mx</a>		



**DOCUMENTO CON INFORMACION CLAVE PARA LA INVERSION**

GBM INSTRUMENTOS BURSÁTILES, S.A. DE C.V., FONDO DE INVERSION DE RENTA VARIABLE administrado por GBM Administradora de Activos, S.A. de C.V., Sociedad Operadora de Fondos de Inversión

Tipo	Fondo de Inversión de Renta Variable	Series Accionarias	Posibles Adquirentes	Montos Mínimos de Inversión (\$)
<b>Categoría RVDIS</b>	Discrecional	Serie BM	Personas morales con residencia fiscal en México	N/A
<b>Clave de Pizarra</b>	GBMAAA			
<b>Fecha de Autorización</b>	11 de agosto de 2017			

**Importante:** El valor de un fondo de inversión, cualquiera que sea su política de inversión, está sujeta a la fluctuación de los mercados, por lo que el inversionista puede obtener ganancias y pérdidas. Por su grado de especialización este fondo se recomienda para inversionistas con amplios conocimientos financieros.

**Objetivo de Inversión:**

Invertir en acciones de México, Brasil y Estados Unidos, siendo mayor la inversión en acciones mexicanas con respecto a las de Brasil y Estados Unidos. El Fondo buscará obtener un alto rendimiento a corto plazo mediante la inversión de sus activos en empresas incluidas dentro de las 30 emisoras de mayor valor de capitalización en los mercados de México y Brasil, y dentro de las 100 emisoras de mayor valor de capitalización en el mercado de Estados Unidos. Se recomienda un horizonte de inversión de más de un año.

**Información Relevante:** No se cuenta con información relevante. Los fondos de inversión no cuentan con asamblea de accionistas, consejo de administración o comisario: las funciones de la asamblea de accionistas, así como las actividades del consejo de administración están encomendadas a GBM Administradora de Activos, S.A. de C.V., Sociedad Operadora de Fondos de Inversión. La vigilancia del Fondo de inversión está asignada al contralor normativo de dicha sociedad operadora.

**Valor en Riesgo (VaR) de la cartera de inversión respecto de sus activos netos:** 6.4% con una probabilidad de 95% horizonte a 1 día.

La pérdida que en un escenario pesimista (1 en 100 veces) puede enfrentar el fondo de inversión en un lapso de un día, es de 64.00 pesos por cada 1000 invertidos. **(Este dato es solo una estimación, las expectativas de pérdida podrían ser mayores, incluso por el monto total de la inversión realizada. La información de valor en riesgo es válida únicamente en condiciones de mercado normales.)**

**Desempeño histórico**

Serie "BM": Índice de Referencia: IPC

	Último Mes	Últimos 3 meses	Últimos 12 meses	Año 2014	Año 2015	Año 2016
<b>Rendimiento Bruto</b>	0.881%	1.320%	1.168%	N/D	N/D	5.043%
<b>Rendimiento Neto</b>	0.875%	1.314%	1.162%	N/D	N/D	5.001%
<b>Tasa libre de Riesgo CETES 28</b>	6.547%	6.476%	5.933%	2.419%	2.347%	3.646%
<b>Índice de Referencia IPC</b>	N/D	N/D	N/D	N/D	N/D	N/D

*El rendimiento neto es después de comisiones y el que obtuvo el inversionista en el período.*

*\* La tasa libre de riesgo es una tasa que no incluye descuentos por comisiones o cualquier otro gasto.*

*El desempeño del fondo en el pasado, no necesariamente es indicativo del desempeño que tendrá en el futuro.*

**Régimen y política de inversión:**

- El fondo seguirá una estrategia de inversión activa.
- La inversión en acciones emitidas por las 30 emisoras de mayor capitalización en México y Brasil, así como las 100 emisoras de mayor capitalización en Estados Unidos será de entre el 60% y el 100%; la inversión en ETF's referenciados a los valores antes mencionados, así como ETF's de deuda que estén referenciado a instrumentos de México, Estados Unidos y Brasil será de entre el 0% al 20%; la inversión en acciones de los mercados de Estados Unidos y Brasil será de entre 0% y 20%.
- El fondo podrá invertir en ETF's o trackers que repliquen alguno de los índices de referencia del mercado

americano, mexicano y brasileño. Las inversiones en deuda serán de corto plazo y de alta calidad, es decir superiores a A, y que el promedio ponderado de revisión de tasa no será mayor a 180 días y estarán conformadas por una mezcla de valores gubernamentales federales, estatales, municipales, bancarios y corporativos.

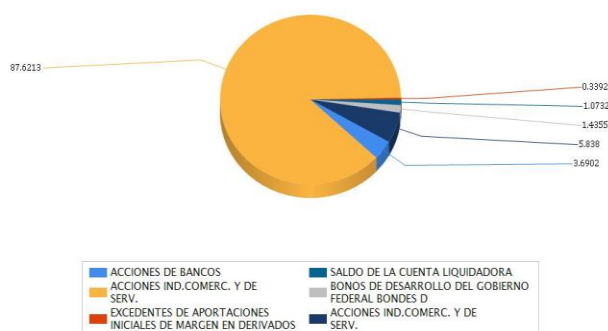
- Utilizará el IPC (Índice de Precios y Cotizaciones), <http://www.banxico.org.mx/SieInternet/consultarDirectorioInternetAction.do?accion=consultarCuadro&idCuadro=CF103&locale=es>, para hacer comparativos de rendimiento.
- Podrá invertir en emisiones pertenecientes al mismo consorcio empresarial al que la operadora pertenece hasta el 20% del total de activos.
- Podrá celebrar operaciones de préstamo de valores, derivados, valores estructurados y certificados bursátiles fiduciarios de inversión energía e infraestructura, pero no en valores respaldados por activos.

**Composición de la cartera de inversión:**

Principales inversiones al mes de diciembre 2017.

Emisora	Archivo objeto de inversión subyacente		Monto (\$)	Porcentaje
	Nombre	Tipo		
GMEXICO	GMEXICO B	Variable	17,579,510.00	8.72
SORIANA	SORIANA B	Variable	16,702,103.00	8.29
KOFEMSA	KOF L	Variable	15,922,218.00	7.90
PINFRA	PINFRA L	Variable	13,368,710.00	6.63
CUERVO	CUERVO *	Variable	13,261,342.00	6.58
ALPEK	ALPEK A	Variable	11,630,684.00	5.77
CEMEX	CEMEX CPO	Variable	10,971,227.00	5.44
PINFRA	PINFRA *	Variable	8,804,735.00	4.37
MEXCHEM	MEXCHEM *	Variable	8,718,289.00	4.33
AMX	AMX L	Variable	8,301,246.00	4.12
<b>Cartera Total</b>			125,260,064.00	62.15

**Por sector de actividad económica**



Comisiones y Remuneraciones por la prestación de servicios

Pagadas por el cliente:

	Serie "BM"		Serie "BO" (serie más representativa)	
Concepto	%	\$		
Compra de acciones (hasta el porcentaje por operación)	0.6%		0.6%	
Venta de acciones (hasta el porcentaje por operación)	0.6%		0.6%	

Pagadas por el fondo de inversión:

	Serie "BM"		Serie "BO" (Serie más representativa)	
Concepto	%	\$	%	\$
Administración de activos	3.48000	2.90000	3.48000	2.90000
Administración de activos / sobre desempeño	N/A		N/A	
Distribución de acciones	70.00000	2.03000	70.00000	2.03000
Valuación de acciones	0.00100	0.01050	0.00100	0.01050
Depósito de acciones	N/A		N/A	
Depósito de activos objeto de inversión	0.00190	0.01920	0.00190	0.01920
Contabilidad	0.00439	0.04387	0.00439	0.04387
Otros*	0.08 - 0.10/0.0010	0.01000	0.08 - 0.10/0.0010	0.01000
Total		2.98357		2.98357

\* Comisión por Intermediación/Proveeduría de Precios

\* Comisión por Intermediación/Proveeduría de Precios Respecto de la comisión por Administración de Activos, la cantidad que se indica en el renglón de porcentaje se refleja en forma anual y la cantidad que se refleja en pesos es en forma mensual. El porcentaje de distribución de acciones es calculado sobre el arancel de administración de activos.

\* Monto por cada \$1000 invertidos.

Información sobre comisiones y remuneraciones

Las comisiones por compra y venta de acciones, pueden disminuir el monto total de su inversión. Esto implica que usted recibiría un monto menor después de una operación. Lo anterior, junto con las comisiones pagadas por el fondo, representa una reducción del rendimiento total que recibiría por su inversión en el fondo.

Las comisiones por distribución de acciones pueden variar de distribuidor en distribuidor. Si quiere conocer la comisión específica consulte a su distribuidor.

Algunos prestadores de servicios pueden establecer acuerdos con el fondo y ofrecerle descuentos por sus servicios. Para conocer de su existencia y el posible beneficio para usted, pregunte a su distribuidor.

El prospecto de información contiene un mayor detalle de los conflictos de interés a los que pudiera estar sujeto.

Políticas para la compra-venta de acciones			
Plazo mínimo de permanencia	N/A	Liquidez	Diaria.
Recepción de órdenes	Todos los días.	Horario	8:45 - 13:45
Ejecución de operaciones	El mismo día de recepción de la solicitud	Límites de recompra	10% del capital pagado del Fondo, una vez excedido este porcentaje se atenderán las recompras de manera equitativa sin distinguir su antigüedad, porcentaje de tenencia, ni cualquier otro factor que pueda implicar un tratamiento discriminatorio para algún inversionista
Liquidación de operaciones	48 hr. a partir de la ejecución de las mismas	Diferencia*	No se ha aplicado diferencial alguno en el último año

El fondo de inversión ante condiciones desordenadas de mercado u operaciones inusuales, podrá aplicar a las operaciones de compraventa de sus acciones, un diferencial sobre el precio actualizado de valuación de dichas acciones, que haya determinado previamente, y conservarlo a favor de los inversionistas que permanecen en el fondo.

<b>Prestadores de servicios</b>		<b>Advertencias</b>	
Operadora	GBM Administradora de Activos, S.A. de C.V., Sociedad Operadora de Fondos de Inversión	El fondo de inversión no cuenta con garantía alguna del IPAB, ni de la sociedad operadora ni del Grupo Financiero al que, en su caso, ésta última pertenezca. La inversión en el fondo se encuentra respaldada hasta por el monto de su patrimonio.	
Distribuidoras	Integrales: GBM ADMINISTRADORA DE ACTIVOS, S.A. DE C.V. SOCIEDAD OPERADORA DE FONDOS DE INVERSION; GBM GRUPO BURSÁTIL MEXICANO, S.A. DE C.V. CASA DE BOLSA	La inscripción en el Registro Nacional de Valores tendrá efectos declarativos y no convalidan los actos jurídicos que sean nulos de conformidad con las leyes aplicables, ni implican certificación sobre la bondad de los valores inscritos en el mismo, o sobre la solvencia, liquidez o calidad crediticia del fondo de inversión.	
Valuadora	Covaf, S.A. de C.V., Sociedad Valuadora de Acciones de Sociedades de Inversión	Ningún intermediario financiero, apoderado para celebrar operaciones con el público, o cualquier otra persona, está autorizado para proporcionar información o hacer declaración alguna adicional al contenido del presente documento o el prospecto de información al público inversionista, por lo que deberán entenderse como no autorizadas por el fondo.	
Institución calificadora de valores	N/A	Para mayor información, visitar la página electrónica de nuestra operadora y/o distribuidora(s), donde podrá consultar el prospecto de información al público inversionista del fondo, así como la información actualizada sobre la cartera de inversión del fondo.	
<b>Centro de atención al inversionista</b>		El presente documento y el prospecto de información al público inversionista son los únicos documentos de venta que reconoce el fondo de inversión como válidos.	
Contacto	Centro de Atención a Clientes		
Número Telefónico	01800-717-7480		
Horario	8:45 - 13:45		
<b>Páginas electrónicas</b>			
Operadora	<a href="http://www.gbmfondos.com.mx">www.gbmfondos.com.mx</a>		
Distribuidora(s)	<a href="http://www.gbm.com.mx">www.gbm.com.mx</a>		

**DOCUMENTO CON INFORMACION CLAVE PARA LA INVERSION**

GBM INSTRUMENTOS BURSÁTILES, S.A. DE C.V., FONDO DE INVERSION DE RENTA VARIABLE administrado por GBM Administradora de Activos, S.A. de C.V., Sociedad Operadora de Fondos de Inversión

Tipo	Fondo de Inversión de Renta Variable	Series Accionarias	Posibles Adquirentes	Montos Mínimos de Inversión (\$)
<b>Categoría RVDIS</b>	Discrecional	Serie BE	Personas morales exentas	N/A
<b>Clave de Pizarra</b>	GBMAAA			
<b>Fecha de Autorización</b>	11 de agosto de 2017			

**Importante:** El valor de un fondo de inversión, cualquiera que sea su política de inversión, está sujeta a la fluctuación de los mercados, por lo que el inversionista puede obtener ganancias y pérdidas. Por su grado de especialización este fondo se recomienda para inversionistas con amplios conocimientos financieros.

**Objetivo de Inversión:**

Invertir en acciones de México, Brasil y Estados Unidos, siendo mayor la inversión en acciones mexicanas con respecto a las de Brasil y Estados Unidos. El Fondo buscará obtener un alto rendimiento a corto plazo mediante la inversión de sus activos en empresas incluidas dentro de las 30 emisoras de mayor valor de capitalización en los mercados de México y Brasil, y dentro de las 100 emisoras de mayor valor de capitalización en el mercado de Estados Unidos. Se recomienda un horizonte de inversión de más de un año.

**Información Relevante:** No se cuenta con información relevante. Los fondos de inversión no cuentan con asamblea de accionistas, consejo de administración o comisario: las funciones de la asamblea de accionistas, así como las actividades del consejo de administración están encomendadas a GBM Administradora de Activos, S.A. de C.V., Sociedad Operadora de Fondos de Inversión. La vigilancia del Fondo de inversión está asignada al contralor normativo de dicha sociedad operadora.

**Valor en Riesgo (VaR) de la cartera de inversión respecto de sus activos netos:** 6.4% con una probabilidad de 95% horizonte a 1 día.

La pérdida que en un escenario pesimista (1 en 100 veces) puede enfrentar el fondo de inversión en un lapso de un día, es de 64.00 pesos por cada 1000 invertidos. **(Este dato es solo una estimación, las expectativas de pérdida podrían ser mayores, incluso por el monto total de la inversión realizada. La información de valor en riesgo es válida únicamente en condiciones de mercado normales.)**

**Desempeño histórico**

Serie "BE": Índice de Referencia: IPC

	Ultimo Mes	Último s 3 meses	Último s 12 meses	Año 2014	Año 2015	Año 2016
Rendimiento Bruto	0.881 %	1.332 %	1.217 %	N/D	N/D	5.043 %
Rendimiento Neto	0.881 %	1.332 %	1.217 %	N/D	N/D	5.043 %
Tasa libre de Riesgo CETES 28	6.547 %	6.476 %	5.933 %	2.419 %	2.347 %	3.646 %
Índice de Referencia IPC	N/D	N/D	N/D	N/D	N/D	N/D

*El rendimiento neto es después de comisiones y el que obtuvo el inversionista en el período.*

*\* La tasa libre de riesgo es una tasa que no incluye descuentos por comisiones o cualquier otro gasto.*

*El desempeño del fondo en el pasado, no necesariamente es indicativo del desempeño que tendrá en el futuro.*

**Régimen y política de inversión:**

- El fondo seguirá una estrategia de inversión activa.
- La inversión en acciones emitidas por las 30 emisoras de mayor capitalización en México y Brasil, así como las 100 emisoras de mayor capitalización en Estados Unidos será de entre el 60% y el 100%; la inversión en ETF's referenciados a los valores antes mencionados, así como ETF's de deuda que estén referenciado a instrumentos de México, Estados Unidos y Brasil será de entre el 0% al 20%; la inversión en acciones de los mercados de Estados Unidos y Brasil será de entre 0% y 20%.
- El fondo podrá invertir en ETF's o trackers que repliquen alguno de los índices de referencia del mercado

americano, mexicano y brasileño. Las inversiones en deuda serán de corto plazo y de alta calidad, es decir superiores a A, y que el promedio ponderado de revisión de tasa no será mayor a 180 días y estarán conformadas por una mezcla de valores gubernamentales federales, estatales, municipales, bancarios y corporativos.

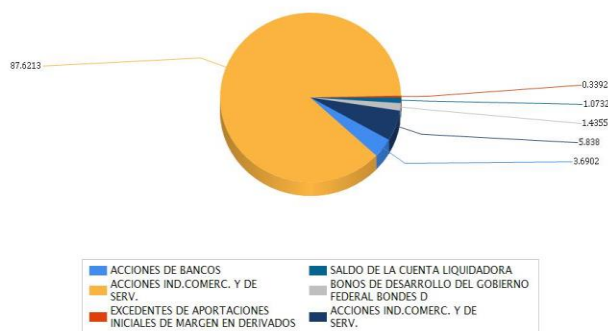
- Utilizará el IPC (Índice de Precios y Cotizaciones), <http://www.banxico.org.mx/SieInternet/consultarDirectorioInternetAction.do?accion=consultarCuadro&idCuadro=CF103&locale=es>, para hacer comparativos de rendimiento.
- Podrá invertir en emisiones pertenecientes al mismo consorcio empresarial al que la operadora pertenece hasta el 20% del total de activos.
- Podrá celebrar operaciones de préstamo de valores, derivados, valores estructurados y certificados bursátiles fiduciarios de inversión energía e infraestructura, pero no en valores respaldados por activos.

**Composición de la cartera de inversión:**

Principales inversiones al mes de diciembre 2017.

Emisora	Archivo objeto de inversión subyacente		Monto (\$)	Porcentaje
	Nombre	Tipo		
GMEXICO	GMEXICO B	Variable	17,579,510.00	8.72
SORIANA	SORIANA B	Variable	16,702,103.00	8.29
KOFEMSA	KOF L	Variable	15,922,218.00	7.90
PINFRA	PINFRA L	Variable	13,368,710.00	6.63
CUERVO	CUERVO *	Variable	13,261,342.00	6.58
ALPEK	ALPEK A	Variable	11,630,684.00	5.77
CEMEX	CEMEX CPO	Variable	10,971,227.00	5.44
PINFRA	PINFRA *	Variable	8,804,735.00	4.37
MEXCHEM	MEXCHEM *	Variable	8,718,289.00	4.33
AMX	AMX L	Variable	8,301,246.00	4.12
<b>Cartera Total</b>			<b>125,260,064.00</b>	<b>62.15</b>

**Por sector de actividad económica**



Comisiones y Remuneraciones por la prestación de servicios

Pagadas por el cliente:

	Serie "BE"		Serie "BO" (serie más representativa)	
Concepto	%	\$		
Compra de acciones (hasta el porcentaje por operación)	0.6%		0.6%	
Venta de acciones (hasta el porcentaje por operación)	0.6%		0.6%	

Pagadas por el fondo de inversión:

	Serie "BE"		Serie "BO" (Serie más representativa)	
Concepto	%	\$	%	\$
Administración de activos	3.48000	2.90000	3.48000	2.90000
Administración de activos / sobre desempeño	N/A		N/A	
Distribución de acciones	70.00000	2.03000	70.00000	2.03000
Valuación de acciones	0.00100	0.01050	0.00100	0.01050
Depósito de acciones	N/A		N/A	
Depósito de activos objeto de inversión	0.00190	0.01920	0.00190	0.01920
Contabilidad	0.00439	0.04387	0.00439	0.04387
Otros*	0.08 - 0.10/0.0010	0.01000	0.08 - 0.10/0.0010	0.01000
Total		2.98357		2.98357

\* Comisión por Intermediación/Proveeduría de Precios Respecto de la comisión por Administración de Activos, la cantidad que se indica en el renglón de porcentaje se refleja en forma anual y la cantidad que se refleja en pesos es en forma mensual. El porcentaje de distribución de acciones es calculado sobre el arancel de administración de activos.

\* Monto por cada \$1000 invertidos.

Información sobre comisiones y remuneraciones

Las comisiones por compra y venta de acciones, pueden disminuir el monto total de su inversión. Esto implica que usted recibiría un monto menor después de una operación. Lo anterior, junto con las comisiones pagadas por el fondo, representa una reducción del rendimiento total que recibiría por su inversión en el fondo.

Las comisiones por distribución de acciones pueden variar de distribuidor en distribuidor. Si quiere conocer la comisión específica consulte a su distribuidor.

Algunos prestadores de servicios pueden establecer acuerdos con el fondo y ofrecerle descuentos por sus servicios. Para conocer de su existencia y el posible beneficio para usted, pregunte a su distribuidor.

El prospecto de información contiene un mayor detalle de los conflictos de interés a los que pudiera estar sujeto.

Políticas para la compra-venta de acciones			
Plazo mínimo de permanencia	N/A	Liquidez	Diaria.
Recepción de órdenes	Todos los días.	Horario	8:45 – 13:45
Ejecución de operaciones	El mismo día de recepción de la solicitud	Límites de recompra	10% del capital pagado del Fondo, una vez excedido este porcentaje se atenderán las recompras de manera equitativa sin distinguir su antigüedad, porcentaje de tenencia, ni cualquier otro factor que pueda implicar un tratamiento discriminatorio para algún inversionista
Liquidación de operaciones	48 hr. a partir de la ejecución de las mismas	Diferencia*	No se ha aplicado diferencial alguno en el último año

El fondo de inversión ante condiciones desordenadas de mercado u operaciones inusuales, podrá aplicar a las operaciones de compraventa de sus acciones, un diferencial sobre el precio actualizado de valuación de dichas acciones, que haya determinado previamente, y conservarlo a favor de los inversionistas que permanecen en el fondo.

Prestadores de servicios	
Operadora	GBM Administradora de Activos, S.A. de C.V., Sociedad Operadora de Fondos de Inversión
Distribuidoras	Integrales: GBM ADMINISTRADORA DE ACTIVOS, S.A. DE C.V. SOCIEDAD OPERADORA DE FONDOS DE INVERSION; GBM GRUPO BURSÁTIL MEXICANO, S.A. DE C.V. CASA DE BOLSA; OLD MUTUAL OPERADORA DE FONDOS S.A. DE C.V S.O.S.I
Valuadora	Covaf, S.A. de C.V., Sociedad Valuadora de Acciones de Sociedades de Inversión
Institución calificadoradora de valores	N/A

Centro de atención al inversionista	
Contacto	Centro de Atención a Clientes
Número Telefónico	01800-717-7480
Horario	8:45 – 13:45

Páginas electrónicas	
Operadora	<a href="http://www.gbmfondos.com.mx">www.gbmfondos.com.mx</a>
Distribuidora(s)	<a href="http://www.gbm.com.mx">www.gbm.com.mx</a>

### Advertencias

El fondo de inversión no cuenta con garantía alguna del IPAB, ni de la sociedad operadora ni del Grupo Financiero al que, en su caso, ésta última pertenezca. La inversión en el fondo se encuentra respaldada hasta por el monto de su patrimonio.

La inscripción en el Registro Nacional de Valores tendrá efectos declarativos y no convalidan los actos jurídicos que sean nulos de conformidad con las leyes aplicables, ni implican certificación sobre la bondad de los valores inscritos en el mismo, o sobre la solvencia, liquidez o calidad crediticia del fondo de inversión.

Ningún intermediario financiero, apoderado para celebrar operaciones con el público, o cualquier otra persona, está autorizado para proporcionar información o hacer declaración alguna adicional al contenido del presente documento o el prospecto de información al público inversionista, por lo que deberán entenderse como no autorizadas por el fondo.

Para mayor información, visitar la página electrónica de nuestra operadora y/o distribuidora(s), donde podrá consultar el prospecto de información al público inversionista del fondo, así como la información actualizada sobre la cartera de inversión del fondo.

El presente documento y el prospecto de información al público inversionista son los únicos documentos de venta que reconoce el fondo de inversión como válidos.



**DOCUMENTO CON INFORMACION CLAVE PARA LA INVERSION**

GBM INSTRUMENTOS BURSÁTILES, S.A. DE C.V., FONDO DE INVERSION DE RENTA VARIABLE administrado por GBM Administradora de Activos, S.A. de C.V., Sociedad Operadora de Fondos de Inversión

Tipo	Fondo de Inversión de Renta Variable	Series Accionarias	Posibles Adquirentes	Montos Mínimos de Inversión (\$)
Categoría RVDIS	Discrecional	Serie BX	Personas físicas o morales con residencia fiscal distinta a México	N/A
Clave de Pizarra	GBMAAA			
Fecha de Autorización	11 de agosto de 2017			

**Importante:** El valor de un fondo de inversión, cualquiera que sea su política de inversión, está sujeta a la fluctuación de los mercados, por lo que el inversionista puede obtener ganancias y pérdidas. Por su grado de especialización este fondo se recomienda para inversionistas con amplios conocimientos financieros.

**Objetivo de Inversión:**

Invertir en acciones de México, Brasil y Estados Unidos, siendo mayor la inversión en acciones mexicanas con respecto a las de Brasil y Estados Unidos. El Fondo buscará obtener un alto rendimiento a corto plazo mediante la inversión de sus activos en empresas incluidas dentro de las 30 emisoras de mayor valor de capitalización en los mercados de México y Brasil, y dentro de las 100 emisoras de mayor valor de capitalización en el mercado de Estados Unidos. Se recomienda un horizonte de inversión de más de un año.

**Información Relevante:** No se cuenta con información relevante. Los fondos de inversión no cuentan con asamblea de accionistas, consejo de administración o comisario: las funciones de la asamblea de accionistas, así como las actividades del consejo de administración están encomendadas a GBM Administradora de Activos, S.A. de C.V., Sociedad Operadora de Fondos de Inversión. La vigilancia del Fondo de inversión está asignada al contralor normativo de dicha sociedad operadora.

**Valor en Riesgo (VaR) de la cartera de inversión respecto de sus activos netos:** 6.4% con una probabilidad de 95% horizonte a 1 día.

La pérdida que en un escenario pesimista (1 en 100 veces) puede enfrentar el fondo de inversión en un lapso de un día, es de 64.00 pesos por cada 1000 invertidos. **(Este dato es solo una estimación, las expectativas de pérdida podrían ser mayores, incluso por el monto total de la inversión realizada. La información de valor en riesgo es válida únicamente en condiciones de mercado normales.)**

**Desempeño histórico**

Serie "BX": Índice de Referencia: IPC

	Ultimo Mes	Último s 3 meses	Último s 12 meses	Año 2014	Año 2015	Año 2016
Rendimiento Bruto	0.881 %	1.320 %	1.111 %	N/D	N/D	5.026 %
Rendimiento Neto	0.876 %	1.315 %	1.105 %	N/D	N/D	4.984 %
Tasa libre de Riesgo CETES 28	6.547 %	6.476 %	5.933 %	2.419 %	2.347 %	3.646 %
Índice de Referencia IPC	N/D	N/D	N/D	N/D	N/D	N/D

*El rendimiento neto es después de comisiones y el que obtuvo el inversionista en el período.*

*\* La tasa libre de riesgo es una tasa que no incluye descuentos por comisiones o cualquier otro gasto.*

*El desempeño del fondo en el pasado, no necesariamente es indicativo del desempeño que tendrá en el futuro.*

**Régimen y política de inversión:**

- El fondo seguirá una estrategia de inversión activa.
- La inversión en acciones emitidas por las 30 emisoras de mayor capitalización en México y Brasil, así como las 100 emisoras de mayor capitalización en Estados Unidos será de entre el 60% y el 100%; la inversión en ETF's referenciados a los valores antes mencionados, así como ETF's de deuda que estén referenciado a instrumentos de México, Estados Unidos y Brasil será de entre el 0% al 20%; la inversión en acciones de los mercados de Estados Unidos y Brasil será de entre 0% y 20%.
- El fondo podrá invertir en ETF's o trackers que repliquen alguno de los índices de referencia del mercado

americano, mexicano y brasileño. Las inversiones en deuda serán de corto plazo y de alta calidad, es decir superiores a A, y que el promedio ponderado de revisión de tasa no será mayor a 180 días y estarán conformadas por una mezcla de valores gubernamentales federales, estatales, municipales, bancarios y corporativos.

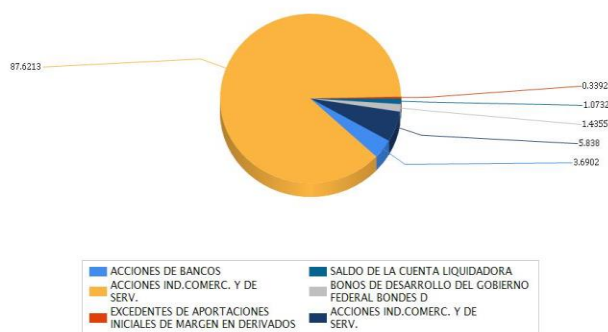
- Utilizará el IPC (Índice de Precios y Cotizaciones), <http://www.banxico.org.mx/SieInternet/consultarDirectorioInternetAction.do?accion=consultarCuadro&idCuadro=CF103&locale=es>, para hacer comparativos de rendimiento.
- Podrá invertir en emisiones pertenecientes al mismo consorcio empresarial al que la operadora pertenece hasta el 20% del total de activos.
- Podrá celebrar operaciones de préstamo de valores, derivados, valores estructurados y certificados bursátiles fiduciarios de inversión energía e infraestructura, pero no en valores respaldados por activos.

**Composición de la cartera de inversión:**

Principales inversiones al mes de diciembre 2017.

Emisora	Archivo objeto de inversión subyacente		Monto (\$)	Porcentaje
	Nombre	Tipo		
GMEXICO	GMEXICO B	Variable	17,579,510.00	8.72
SORIANA	SORIANA B	Variable	16,702,103.00	8.29
KOFEMSA	KOF L	Variable	15,922,218.00	7.90
PINFRA	PINFRA L	Variable	13,368,710.00	6.63
CUERVO	CUERVO *	Variable	13,261,342.00	6.58
ALPEK	ALPEK A	Variable	11,630,684.00	5.77
CEMEX	CEMEX CPO	Variable	10,971,227.00	5.44
PINFRA	PINFRA *	Variable	8,804,735.00	4.37
MEXCHEM	MEXCHEM *	Variable	8,718,289.00	4.33
AMX	AMX L	Variable	8,301,246.00	4.12
<b>Cartera Total</b>			<b>125,260,064.00</b>	<b>62.15</b>

**Por sector de actividad económica**



Comisiones y Remuneraciones por la prestación de servicios

Pagadas por el cliente:

	Serie "BX"		Serie "BO" (serie más representativa)	
Concepto	%	\$		
Compra de acciones (hasta el porcentaje por operación)	0.6%		0.6%	
Venta de acciones (hasta el porcentaje por operación)	0.6%		0.6%	

Pagadas por el fondo de inversión:

	Serie "BX"		Serie "BO" (Serie más representativa)	
Concepto	%	\$	%	\$
Administración de activos	3.48000	2.90000	3.48000	2.90000
Administración de activos / sobre desempeño	N/A		N/A	
Distribución de acciones	70.00000	2.03000	70.00000	2.03000
Valuación de acciones	0.00100	0.01050	0.00100	0.01050
Depósito de acciones	N/A		N/A	
Depósito de activos objeto de inversión	0.00190	0.01920	0.00190	0.01920
Contabilidad	0.00439	0.04387	0.00439	0.04387
Otros*	0.08 - 0.10/0.0010	0.01000	0.08 - 0.10/0.0010	0.01000
Total		2.98357		2.98357

\* Comisión por Intermediación/Proveeduría de Precios Respecto de la comisión por Administración de Activos, la cantidad que se indica en el renglón de porcentaje se refleja en forma anual y la cantidad que se refleja en pesos es en forma mensual. El porcentaje de distribución de acciones es calculado sobre el arancel de administración de activos.

\* Monto por cada \$1000 invertidos.

Información sobre comisiones y remuneraciones

Las comisiones por compra y venta de acciones, pueden disminuir el monto total de su inversión. Esto implica que usted recibiría un monto menor después de una operación. Lo anterior, junto con las comisiones pagadas por el fondo, representa una reducción del rendimiento total que recibiría por su inversión en el fondo.

Las comisiones por distribución de acciones pueden variar de distribuidor en distribuidor. Si quiere conocer la comisión específica consulte a su distribuidor.

Algunos prestadores de servicios pueden establecer acuerdos con el fondo y ofrecerle descuentos por sus servicios. Para conocer de su existencia y el posible beneficio para usted, pregunte a su distribuidor.

El prospecto de información contiene un mayor detalle de los conflictos de interés a los que pudiera estar sujeto.

Políticas para la compra-venta de acciones			
Plazo mínimo de permanencia	N/A	Liquidez	Diaria.
Recepción de órdenes	Todos los días.	Horario	8:45 – 13:45
Ejecución de operaciones	El mismo día de recepción de la solicitud	Límites de recompra	10% del capital pagado del Fondo, una vez excedido este porcentaje se atenderán las recompras de manera equitativa sin distinguir su antigüedad, porcentaje de tenencia, ni cualquier otro factor que pueda implicar un tratamiento discriminatorio para algún inversionista
Liquidación de operaciones	48 hr. a partir de la ejecución de las mismas	Diferencia*	No se ha aplicado diferencial alguno en el último año

El fondo de inversión ante condiciones desordenadas de mercado u operaciones inusuales, podrá aplicar a las operaciones de compraventa de sus acciones, un diferencial sobre el precio actualizado de valuación de dichas acciones, que haya determinado previamente, y conservarlo a favor de los inversionistas que permanecen en el fondo.

<b>Prestadores de servicios</b>		<b>Advertencias</b>	
Operadora	GBM Administradora de Activos, S.A. de C.V., Sociedad Operadora de Fondos de Inversión	El fondo de inversión no cuenta con garantía alguna del IPAB, ni de la sociedad operadora ni del Grupo Financiero al que, en su caso, ésta última pertenezca. La inversión en el fondo se encuentra respaldada hasta por el monto de su patrimonio.	
Distribuidoras	Integrales: GBM ADMINISTRADORA DE ACTIVOS, S.A. DE C.V. SOCIEDAD OPERADORA DE FONDOS DE INVERSION; GBM GRUPO BURSÁTIL MEXICANO, S.A. DE C.V. CASA DE BOLSA	La inscripción en el Registro Nacional de Valores tendrá efectos declarativos y no convalidan los actos jurídicos que sean nulos de conformidad con las leyes aplicables, ni implican certificación sobre la bondad de los valores inscritos en el mismo, o sobre la solvencia, liquidez o calidad crediticia del fondo de inversión.	
Valuadora	Covaf, S.A. de C.V., Sociedad Valuadora de Acciones de Sociedades de Inversión	Ningún intermediario financiero, apoderado para celebrar operaciones con el público, o cualquier otra persona, está autorizado para proporcionar información o hacer declaración alguna adicional al contenido del presente documento o el prospecto de información al público inversionista, por lo que deberán entenderse como no autorizadas por el fondo.	
Institución calificadora de valores	N/A	Para mayor información, visitar la página electrónica de nuestra operadora y/o distribuidora(s), donde podrá consultar el prospecto de información al público inversionista del fondo, así como la información actualizada sobre la cartera de inversión del fondo.	
<b>Centro de atención al inversionista</b>		El presente documento y el prospecto de información al público inversionista son los únicos documentos de venta que reconoce el fondo de inversión como válidos.	
Contacto	Centro de Atención a Clientes		
Número Telefónico	01800-717-7480		
Horario	8:45 – 13:45		
<b>Páginas electrónicas</b>			
Operadora	<a href="http://www.gbmfondos.com.mx">www.gbmfondos.com.mx</a>		
Distribuidora(s)	<a href="http://www.gbm.com.mx">www.gbm.com.mx</a>		

**DOCUMENTO CON INFORMACION CLAVE PARA LA INVERSION**

GBM INSTRUMENTOS BURSÁTILES, S.A. DE C.V., FONDO DE INVERSION DE RENTA VARIABLE administrado por GBM Administradora de Activos, S.A. de C.V., Sociedad Operadora de Fondos de Inversión

Tipo	Fondo de Inversión de Renta Variable	Series Accionarias	Posibles Adquirentes	Montos Mínimos de Inversión (\$)
<b>Categoría</b> RVDIS	Discrecional	Serie BH	Fondos y cajas de ahorro y por personas morales que las disposiciones aplicables determinen como exentas	N/A
<b>Clave de Pizarra</b>	GBMAAA			
<b>Fecha de Autorización</b>	11 de agosto de 2017			

**Importante:** El valor de un fondo de inversión, cualquiera que sea su política de inversión, está sujeta a la fluctuación de los mercados, por lo que el inversionista puede obtener ganancias y pérdidas. Por su grado de especialización este fondo se recomienda para inversionistas con amplios conocimientos financieros.

**Objetivo de Inversión:**

Invertir en acciones de México, Brasil y Estados Unidos, siendo mayor la inversión en acciones mexicanas con respecto a las de Brasil y Estados Unidos. El Fondo buscará obtener un alto rendimiento a corto plazo mediante la inversión de sus activos en empresas incluidas dentro de las 30 emisoras de mayor valor de capitalización en los mercados de México y Brasil, y dentro de las 100 emisoras de mayor valor de capitalización en el mercado de Estados Unidos. Se recomienda un horizonte de inversión de más de un año.

**Información Relevante:** No se cuenta con información relevante. Los fondos de inversión no cuentan con asamblea de accionistas, consejo de administración o comisario: las funciones de la asamblea de accionistas, así como las actividades del consejo de administración están encomendadas a GBM Administradora de Activos, S.A. de C.V., Sociedad Operadora de Fondos de Inversión. La vigilancia del Fondo de inversión está asignada al contralor normativo de dicha sociedad operadora.

**Valor en Riesgo (VaR) de la cartera de inversión respecto de sus activos netos:** 6.4% con una probabilidad de 95% horizonte a 1 día.

La pérdida que en un escenario pesimista (1 en 100 veces) puede enfrentar el fondo de inversión en un lapso de un día, es de 64.00 pesos por cada 1000 invertidos. (Este dato es solo una estimación, las expectativas de pérdida podrían ser mayores, incluso por el monto total de la inversión realizada. La información de valor en riesgo es válida únicamente en condiciones de mercado normales.)

**Desempeño histórico**

Serie "BH": Índice de Referencia: IPC

	Ultimo Mes	Último s 3 meses	Último s 12 meses	Año 2014	Año 2015	Año 2016
Rendimiento Bruto	N/D	N/D	N/D	N/D	N/D	N/D
Rendimiento Neto	N/D	N/D	N/D	N/D	N/D	N/D
Tasa libre de Riesgo CETES 28	6.547 %	6.476 %	5.933 %	2.419 %	2.347 %	3.646 %
Índice de Referencia IPC	N/D	N/D	N/D	N/D	N/D	N/D

El rendimiento neto es después de comisiones y el que obtuvo el inversionista en el período.

\* La tasa libre de riesgo es una tasa que no incluye descuentos por comisiones o cualquier otro gasto.

El desempeño del fondo en el pasado, no necesariamente es indicativo del desempeño que tendrá en el futuro.

**Régimen y política de inversión:**

- El fondo seguirá una estrategia de inversión activa.
- La inversión en acciones emitidas por las 30 emisoras de mayor capitalización en México y Brasil, así como las 100 emisoras de mayor capitalización en Estados Unidos será de entre el 60% y el 100%; la inversión en ETF's referenciados a los valores antes mencionados, así como ETF's de deuda que estén referenciado a instrumentos de México, Estados Unidos y Brasil será de ente el 0% al 20%; la inversión en acciones de los mercados de Estados Unidos y Brasil será de entre 0% y 20%.
- El fondo podrá invertir en ETF's o trackers que repliquen alguno de los índices de referencia del mercado

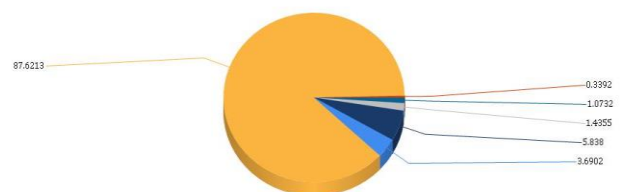
- americano, mexicano y brasileño. Las inversiones en deuda serán de corto plazo y de alta calidad, es decir superiores a A, y que el promedio ponderado de revisión de tasa no será mayor a 180 días y estarán conformadas por una mezcla de valores gubernamentales federales, estatales, municipales, bancarios y corporativos. Utilizará el IPC (Índice de Precios y Cotizaciones), <http://www.banxico.org.mx/SieInternet/consultarDirectorioInternetAction.do?accion=consultarCuadro&idCuadro=CF103&locale=es>, para hacer comparativos de rendimiento.
- Podrá invertir en emisiones pertenecientes al mismo consorcio empresarial al que la operadora pertenece hasta el 20% del total de activos.
- Podrá celebrar operaciones de préstamo de valores, derivados, valores estructurados y certificados bursátiles fiduciarios de inversión energía e infraestructura, pero no en valores respaldados por activos.

**Composición de la cartera de inversión:**

Principales inversiones al mes de diciembre 2017.

Emisora	Archivo objeto de inversión subyacente		Monto (\$)	Porcentaje
	Nombre	Tipo		
GMEXICO	GMEXICO B	Variable	17,579,510.00	8.72
SORIANA	SORIANA B	Variable	16,702,103.00	8.29
KOFEMSA	KOF L	Variable	15,922,218.00	7.90
PINFRA	PINFRA L	Variable	13,368,710.00	6.63
CUERVO	CUERVO *	Variable	13,261,342.00	6.58
ALPEK	ALPEK A	Variable	11,630,684.00	5.77
CEMEX	CEMEX CPO	Variable	10,971,227.00	5.44
PINFRA	PINFRA *	Variable	8,804,735.00	4.37
MEXCHEM	MEXCHEM *	Variable	8,718,289.00	4.33
AMX	AMX L	Variable	8,301,246.00	4.12
<b>Cartera Total</b>			<b>125,260,064.00</b>	<b>62.15</b>

**Por sector de actividad económica**



ACCIONES DE BANCOS	SALDO DE LA CUENTA LIQUIDADORA
ACCIONES IND.COMERC. Y DE SERV.	BONOS DE DESARROLLO DEL GOBIERNO FEDERAL BONDES D
EXCEDENTES DE APORTACIONES INICIALES DE MARGEN EN DERIVADOS	ACCIONES IND.COMERC. Y DE SERV.

Comisiones y Remuneraciones por la prestación de servicios

Pagadas por el cliente:

	Serie "BH"		Serie "BO" (serie más representativa)	
Concepto	%	\$		
Compra de acciones (hasta el porcentaje por operación)	0.6%		0.6%	
Venta de acciones (hasta el porcentaje por operación)	0.6%		0.6%	

Pagadas por el fondo de inversión:

	Serie "BH"		Serie "BO" (Serie más representativa)	
Concepto	%	\$	%	\$
Administración de activos	3.48000	2.90000	3.48000	2.90000
Administración de activos / sobre desempeño	N/A		N/A	
Distribución de acciones	70.00000	2.03000	70.00000	2.03000
Valuación de acciones	0.00100	0.01050	0.00100	0.01050
Depósito de acciones	N/A		N/A	
Depósito de activos objeto de inversión	0.00190	0.01920	0.00190	0.01920
Contabilidad	0.00439	0.04387	0.00439	0.04387
Otros*	0.08 - 0.10/0.0010	0.01000	0.08 - 0.10/0.0010	0.01000
Total		2.98357		2.98357

\* Comisión por Intermediación/Proveeduría de Precios Respecto de la comisión por Administración de Activos, la cantidad que se indica en el renglón de porcentaje se refleja en forma anual y la cantidad que se refleja en pesos es en forma mensual. El porcentaje de distribución de acciones es calculado sobre el arancel de administración de activos.

\* Monto por cada \$1000 invertidos.

Información sobre comisiones y remuneraciones

Las comisiones por compra y venta de acciones, pueden disminuir el monto total de su inversión. Esto implica que usted recibiría un monto menor después de una operación. Lo anterior, junto con las comisiones pagadas por el fondo, representa una reducción del rendimiento total que recibiría por su inversión en el fondo.

Las comisiones por distribución de acciones pueden variar de distribuidor en distribuidor. Si quiere conocer la comisión específica consulte a su distribuidor.

Algunos prestadores de servicios pueden establecer acuerdos con el fondo y ofrecerle descuentos por sus servicios. Para conocer de su existencia y el posible beneficio para usted, pregunte a su distribuidor.

El prospecto de información contiene un mayor detalle de los conflictos de interés a los que pudiera estar sujeto.

Políticas para la compra-venta de acciones				
Plazo mínimo de permanencia	N/A		Liquidez	Diaria.
Recepción de órdenes	Todos los días.		Horario	8:45 – 13:45
Ejecución de operaciones	El mismo día de recepción de la solicitud		Límites de recompra	10% del capital pagado del Fondo, una vez excedido este porcentaje se atenderán las recompras de manera equitativa sin distinguir su antigüedad, porcentaje de tenencia, ni cualquier otro factor que pueda implicar un tratamiento discriminatorio para algún inversionista
Liquidación de operaciones	48 hr. a partir de la ejecución de las mismas		Diferencia*	No se ha aplicado diferencial alguno en el último año

El fondo de inversión ante condiciones desordenadas de mercado u operaciones inusuales, podrá aplicar a las operaciones de compraventa de sus acciones, un diferencial sobre el precio actualizado de valuación de dichas acciones, que haya determinado previamente, y conservarlo a favor de los inversionistas que permanecen en el fondo.

Prestadores de servicios		Advertencias	
Operadora	GBM Administradora de Activos, S.A. de C.V., Sociedad Operadora de Fondos de Inversión	<p>El fondo de inversión no cuenta con garantía alguna del IPAB, ni de la sociedad operadora ni del Grupo Financiero al que, en su caso, ésta última pertenezca. La inversión en el fondo se encuentra respaldada hasta por el monto de su patrimonio.</p> <p>La inscripción en el Registro Nacional de Valores tendrá efectos declarativos y no convalidan los actos jurídicos que sean nulos de conformidad con las leyes aplicables, ni implican certificación sobre la bondad de los valores inscritos en el mismo, o sobre la solvencia, liquidez o calidad crediticia del fondo de inversión.</p> <p>Ningún intermediario financiero, apoderado para celebrar operaciones con el público, o cualquier otra persona, está autorizado para proporcionar información o hacer declaración alguna adicional al contenido del presente documento o el prospecto de información al público inversionista, por lo que deberán entenderse como no autorizadas por el fondo.</p> <p>Para mayor información, visitar la página electrónica de nuestra operadora y/o distribuidora(s), donde podrá consultar el prospecto de información al público inversionista del fondo, así como la información actualizada sobre la cartera de inversión del fondo.</p> <p>El presente documento y el prospecto de información al público inversionista son los únicos documentos de venta que reconoce el fondo de inversión como válidos.</p>	
Distribuidoras	Integrales: GBM ADMINISTRADORA DE ACTIVOS, S.A. DE C.V. SOCIEDAD OPERADORA DE FONDOS DE INVERSION; GBM GRUPO BURSÁTIL MEXICANO, S.A. DE C.V. CASA DE BOLSA		
Valuadora	Covaf, S.A. de C.V., Sociedad Valuadora de Acciones de Sociedades de Inversión		
Institución calificadora de valores	N/A		
Centro de atención al inversionista			
Contacto	Centro de Atención a Clientes		
Número Telefónico	01800-717-7480		
Horario	8:45 – 13:45		
Páginas electrónicas			
Operadora	<a href="http://www.gbmfondos.com.mx">www.gbmfondos.com.mx</a>		
Distribuidora(s)	<a href="http://www.gbm.com.mx">www.gbm.com.mx</a>		