

**Datos Generales:** FRANKLIN GLOBAL GROWTH FUND, S.A. de C.V., Fondo de Inversión de Renta Variable (el "Fondo") administrado por Franklin Templeton Asset Management México, S.A. de C.V. Sociedad Operadora de Fondos de Inversión.

Tipo	Fondo de Inversión de Renta Variable	Clase y Serie Accionaria		Monto Mínimo de Inversión (\$)	
Categoría	RVESACCINT – Especializada en acciones internacionales	"B1"	Personas No sujetas a retención	n/a	
Clave de pizarra	FT-GLOB				
Fecha de Autorización	2 de Octubre de 2013				

**Importante:** El valor de un fondo de inversión, cualquiera que sea su política de inversión, está sujeta a la fluctuación de los mercados, por lo que el inversionista puede obtener ganancias y pérdidas.

### Objetivo de Inversión

El Fondo invertirá principalmente en el fondo Franklin World Perspectives Fund, el cual es operado por Franklin Advisers, Inc. en San Mateo, California, EE.UU., y es un compartimiento de Franklin Templeton Investment Funds sociedad o fondo de inversión de capital variable domiciliada en el Gran Ducado de Luxemburgo (en adelante el "Fondo Subyacente"). El objetivo del Fondo Subyacente es la revalorización de capital. El horizonte de inversión del Fondo es de largo plazo, entendiendo por éste, más de tres años. Se recomienda a los inversionistas que, para lograr el objetivo de inversión, permanezcan en el Fondo por lo menos tres años calendario.

### Información Relevante

Los Fondos de inversión, no cuentan con asamblea de accionistas, consejo de administración o comisario:

- Las funciones de la asamblea de accionistas, así como las actividades del consejo de administración están encomendadas a Franklin Templeton Asset Management México, S.A. de C.V. Sociedad Operadora de Fondos de Inversión.
- La vigilancia del Fondo de inversión está asignada al contralor normativo de dicha sociedad Operadora de Fondos de Inversión.

**Valor en Riesgo (VaR) de la cartera de inversión respecto de sus activos netos:** 2.68 % con un probabilidad de 95%.

La pérdida que en un escenario pesimista (5 en 100 veces) a un 95% de confianza puede enfrentar el fondo es de \$26.83 por cada \$1,000.00 invertidos. (Este dato es solo una estimación y válido únicamente en condiciones normales de mercado, las expectativas de pérdida podrían ser mayores, incluso por el monto total de la inversión realizada).

### Desempeño Histórico

Serie "B1" Índice de referencia: MSCI All Country World + Frontier Markets Index.

Tabla de Rendimientos nominales anualizados						
	Último Mes	Últimos 3 Meses	Últimos 12 Meses	2017	2016	2015
Rendimiento bruto	<b>130.11</b>	<b>66.12</b>	<b>15.13</b>	<b>15.13</b>	<b>22.87</b>	<b>N/A</b>
Rendimiento neto	<b>129.36</b>	<b>65.50</b>	<b>14.68</b>	<b>14.68</b>	<b>22.37</b>	<b>N/A</b>
Tasa libre de riesgo (cetes 28 días)*	<b>7.22</b>	<b>7.06</b>	<b>6.69</b>	<b>6.69</b>	<b>4.17</b>	<b>N/A</b>
Índice de referencia	<b>116.79</b>	<b>67.15</b>	<b>18.11</b>	<b>18.11</b>	<b>29.39</b>	<b>14.98</b>

N/A No aplica; A la fecha no se han colocado acciones de la Serie B1

El rendimiento neto es después de comisiones y el que obtuvo el inversionista en el periodo.

\* La tasa libre de riesgo es una tasa que no incluye descuentos por comisiones o cualquier otro gasto.

Rendimientos históricos no garantizan rendimientos futuros.

### Régimen y política de inversión

- El Fondo tendrá una estrategia de administración pasiva, ya que invertirá principalmente en el Fondo Subyacente.
- El Fondo podrá invertir entre el 90% y el 100% en acciones emitidas por fondos o sociedades de inversión extranjeras.

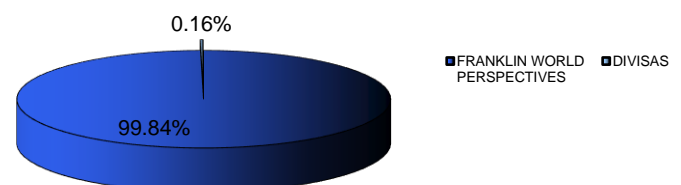
- El Fondo Subyacente invertirá en valores de renta variable en Mercados Desarrollados, Fronterizos y Emergentes, en todo el espectro de capitalización del mercado, y también en mercados bursátiles. Actualmente el Fondo no participa en la contratación de préstamos y créditos.
- El índice de referencia es el MSCI All Country World + Frontier Markets Index.
- El Fondo podrá invertir hasta en un 100% de su activo total en valores emitidos por el Fondo Subyacente, perteneciente al mismo consorcio empresarial al que pertenece la Operadora.
- El Fondo no invertirá en certificados bursátiles fiduciarios o valores respaldados por activos, y de manera independiente se operará con derivados y valores estructurados, de forma indirecta a través del Fondo Subyacente. La Operadora es responsable de seguir las Disposiciones emitidas por Banco de México en materia de derivados.

### Composición de la cartera de inversión:

Principales inversiones al: 31 de diciembre del 2017

Emisora	Activo objeto de inversión subyacente		Monto	%
	Nombre	Tipo		
<b>TEMWPIU-LX</b>	<b>FRANKLIN WORLD PERSPECTIVES FUND</b>	<b>RENTA VARIABLE</b>	<b>\$189,333,408.80</b>	<b>99.84</b>
	ROYAL BANK OF CANADA			2.50%
	FACEBOOK INC			2.36%
	ALPHABET INC			1.86%
	MASTERCARD INC			1.66%
	AMAZON.COM INC			1.63%
	STARBUCKS CORP			1.34%
	CONSTELLATION BRANDS INC			1.29%
	CELGENE CORP			1.25%
	HD SUPPLY HOLDINGS INC			1.24%
	FORTUNE BRANDS HOME & SECURITY INC			1.23%
	OTRAS 272			83.64%
<b>USD</b>		<b>DIVISAS</b>	<b>\$296,547.71</b>	<b>0.16</b>
<b>CARTERA TOTAL</b>			<b>\$189,629,956.21</b>	<b>100</b>

### Por sector de actividad económica



## Comisiones y remuneraciones por la prestación de servicios

Pagadas por el cliente				
Concepto	Serie B1		Serie más representativa "B1"	
	%	\$	%	\$
Incumplimiento del plazo mínimo de permanencia	N/A	N/A	N/A	N/A
Incumplimiento del saldo mínimo de inversión	N/A	N/A	N/A	N/A
Compra de acciones	N/A	N/A	N/A	N/A
Venta de acciones	N/A	N/A	N/A	N/A
Servicio por asesoría	N/A	N/A	N/A	N/A
Servicio de custodia de acciones	N/A	N/A	N/A	N/A
Servicio de administración de acciones	N/A	N/A	N/A	N/A
Otras	N/A	N/A	N/A	N/A
<b>Total</b>	N/A	N/A	N/A	N/A

N/A No aplica

Las cifras presentadas en esta tabla son un promedio de las comisiones cobradas por los distribuidores del Fondo, si requiere conocer la comisión específica favor de consultar a su distribuidor.

Pagadas por el Fondo de Inversión				
Concepto	Serie B1		Serie más representativa "B1"	
	%	\$	%	\$
Administración de activos	0.2059	\$2.06	0.2059	\$2.06
Administración de activos / sobre desempeño	0.0000	\$0.00	0.0000	\$0.00
Distribución de acciones	0.0000	\$0.00	0.0000	\$0.00
Valuación de acciones	0.0000	\$0.00	0.0000	\$0.00
Depósito de acciones del Fondo	0.0000	\$0.00	0.0000	\$0.00
Depósito de valores	0.0288	\$0.29	0.0288	\$0.29
Contabilidad	0.0838	\$0.84	0.0838	\$0.84
Otras	0.0732	\$0.73	0.0732	\$0.73
<b>Total</b>	0.3918	\$3.92	0.3918	\$3.92

\* Monto por cada \$1,000 pesos invertidos.

### Información sobre comisiones y remuneraciones

Las comisiones por compra y venta de acciones, pueden disminuir el monto total de su inversión. Esto implica que usted recibiría un monto menor después de una operación. Lo anterior, junto con las comisiones pagadas por el fondo, representa una reducción del rendimiento total que recibirá por su inversión en el fondo.

Las comisiones por distribución de acciones pueden variar de distribuidor en distribuidor. Si quiere conocer la comisión específica consulte a su distribuidor.

Algunos prestadores de servicios pueden establecer acuerdos con el fondo y ofrecerle descuentos por sus servicios. Para conocer de su existencia y el posible beneficio para usted, pregunte con su distribuidor.

El prospecto de información, contiene un mayor detalle de los conflictos de interés a los que pudiera estar sujeto.

### Políticas para la compra-venta de acciones

Plazo mínimo de permanencia	No existe	Liquidez	Diaria
Recepción de órdenes	Todos los días hábiles del Fondo	Horario	9:00 AM a 13:00 PM
Ejecución de operaciones	Mismo día de la solicitud	Límites de recompra	100% siempre y cuando el porcentaje de recompra no exceda el 30% del activo total del Fondo.
Liquidación de operaciones	72 horas, a partir de la fecha de ejecución.	Diferencial*	El Fondo no ha aplicado diferencial alguno

\*El Fondo ante condiciones desordenadas de mercado u operaciones inusuales, podrá aplicar a las operaciones compra-venta de sus acciones, un diferencial sobre el precio actualizado de valuación de dichas acciones, que haya determinado previamente, y conservarlo a favor de los inversionistas que permanecen en el Fondo

### Prestadores de servicios

Operadora	Franklin Templeton Asset Management México, S.A. de C.V., Sociedad Operadora de Fondos de Inversión
Distribuidora (s)	Ver en el Prospecto las distribuidoras <a href="http://www.franklintempleton.com.mx/es_MX/public/fondos/adquirir-nuestros-fondos.page">http://www.franklintempleton.com.mx/es_MX/public/fondos/adquirir-nuestros-fondos.page</a>
Valuadora	COVAF, S.A. de C.V.
Institución Calificadora de Valores	N/A

### Centro de atención a inversionistas

Contacto	Alejandro Stieglitz
Número Telefónico	50020650
Horario	9 am a 5 pm

### Página(s) electrónica(s)

Operadora	<a href="http://www.franklintempleton.com.mx/">http://www.franklintempleton.com.mx/</a>
Distribuidoras	<a href="http://www.franklintempleton.com.mx/">http://www.franklintempleton.com.mx/</a>

### Advertencias

El Fondo de inversión no cuenta con garantía alguna del IPAB, ni de la sociedad operadora ni del Grupo Financiero al que, en su caso, esta última pertenezca. La inversión en el fondo se encuentra respaldada hasta por el monto de su patrimonio.

"La inscripción en el Registro Nacional de Valores tendrá efectos declarativos y no convalidan los actos jurídicos que sean nulos de conformidad con las leyes aplicables, ni implican certificación sobre la bondad de los valores inscritos en el mismo, o sobre la solvencia, liquidez o calidad crediticia del fondo de inversión."

Ningún intermediario financiero, apoderado para celebrar operaciones con el público, o cualquier otra persona, está autorizado para proporcionar información o hacer declaración alguna adicional al contenido del presente documento o el prospecto de información al público inversionista, por lo que deberán entenderse como no autorizadas por el fondo.

Para mayor información, visite la página electrónica de nuestra operadora y/o distribuidora(s), donde podrá consultar el prospecto de información al público inversionista del fondo, así como la información actualizada sobre la cartera de inversiones del fondo.

El presente documento y el prospecto de información al público inversionista, son los únicos documentos de venta que reconoce el fondo de inversión como válidos.

**Datos Generales:** FRANKLIN GLOBAL GROWTH FUND, S.A. de C.V., Fondo de Inversión de Renta Variable (el "Fondo") administrado por Franklin Templeton Asset Management México, S.A. de C.V. Sociedad Operadora de Fondos de Inversión.

Tipo	Fondo de Inversión de Renta Variable	Clase y Serie Accionaria		Monto Mínimo de Inversión (\$)	
Categoría	RVESACCINT – Especializada en acciones internacionales	"B2"	Personas Físicas y Morales	n/a	
Clave de pizarra	FT-GLOB				
Fecha de Autorización	2 de Octubre de 2013				

**Importante:** El valor de un fondo de inversión, cualquiera que sea su política de inversión, está sujeta a la fluctuación de los mercados, por lo que el inversionista puede obtener ganancias y pérdidas.

### Objetivo de Inversión

El Fondo invertirá principalmente en el fondo Franklin World Perspectives Fund, el cual es operado por Franklin Advisers, Inc. en San Mateo, California, EE.UU., y es un compartimiento de Franklin Templeton Investment Funds sociedad o fondo de inversión de capital variable domiciliada en el Gran Ducado de Luxemburgo (en adelante el "Fondo Subyacente"). El objetivo del Fondo Subyacente es la revalorización de capital. El horizonte de inversión del Fondo es de largo plazo, entendiendo por éste, más de tres años. Se recomienda a los inversionistas que, para lograr el objetivo de inversión, permanezcan en el Fondo por lo menos tres años calendario.

### Información Relevante

Los Fondos de inversión, no cuentan con asamblea de accionistas, consejo de administración o comisario:

- Las funciones de la asamblea de accionistas, así como las actividades del consejo de administración están encomendadas a Franklin Templeton Asset Management México, S.A. de C.V. Sociedad Operadora de Fondos de Inversión.
- La vigilancia del Fondo de inversión está asignada al contralor normativo de dicha sociedad Operadora de Fondos de Inversión.

**Valor en Riesgo (VaR) de la cartera de inversión respecto de sus activos netos:** 2.68 % con un probabilidad de 95%.

La pérdida que en un escenario pesimista (5 en 100 veces) a un 95% de confianza puede enfrentar el fondo es de \$26.83 por cada \$1,000.00 invertidos. (Este dato es solo una estimación y válido únicamente en condiciones normales de mercado, las expectativas de pérdida podrían ser mayores, incluso por el monto total de la inversión realizada).

### Desempeño Histórico

Serie "B2" Índice de referencia: MSCI All Country World + Frontier Markets Index.

Tabla de Rendimientos nominales anualizados						
	Último Mes	Últimos 3 Meses	Últimos 12 Meses	2017	2016	2015
Rendimiento bruto	<u>129.86</u>	<u>66.12</u>	<u>15.15</u>	<u>15.15</u>	<u>22.37</u>	<u>17.78</u>
Rendimiento neto	<u>126.40</u>	<u>63.46</u>	<u>13.24</u>	<u>13.24</u>	<u>20.78</u>	<u>15.08</u>
Tasa libre de riesgo (cetes 28 días)*	<u>7.22</u>	<u>7.06</u>	<u>6.69</u>	<u>6.69</u>	<u>4.17</u>	<u>2.98</u>
Índice de referencia	<u>116.79</u>	<u>67.15</u>	<u>18.11</u>	<u>18.11</u>	<u>29.39</u>	<u>14.98</u>

El rendimiento neto es después de comisiones y el que obtuvo el inversionista en el periodo.  
 \* La tasa libre de riesgo es una tasa que no incluye descuentos por comisiones o cualquier otro gasto.  
 Rendimientos históricos no garantizan rendimientos futuros.

### Régimen y política de inversión

- El Fondo tendrá una estrategia de administración pasiva, ya que invertirá principalmente en el Fondo Subyacente.
- El Fondo podrá invertir entre el 90% y el 100% en acciones emitidas por sociedades o fondos de inversión extranjeras.

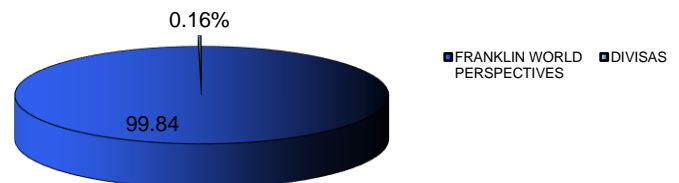
- El Fondo Subyacente invertirá en valores de renta variable en Mercados Desarrollados, Fronterizos y Emergentes, en todo el espectro de capitalización del mercado, y también en mercados bursátiles. Actualmente el Fondo no participa en la contratación de préstamos y créditos.
- El índice de referencia es el MSCI All Country World + Frontier Markets Index.
- El Fondo podrá invertir hasta en un 100% de su activo total en valores emitidos por el Fondo Subyacente, perteneciente al mismo consorcio empresarial al que pertenece la Operadora.
- El Fondo no invertirá en certificados bursátiles fiduciarios o valores respaldados por activos, y de manera independiente se operará con derivados y valores estructurados, de forma indirecta a través del Fondo Subyacente. La Operadora es responsable de seguir las Disposiciones emitidas por Banco de México en materia de derivados.

### Composición de la cartera de inversión:

Principales inversiones al: 31 de diciembre del 2017

Emisora	Activo objeto de inversión subyacente		Monto	%
	Nombre	Tipo		
TEMWPIU-LX	FRANKLIN WORLD PERSPECTIVES FUND	RENDA VARIABLE	\$189,333,408.80	99.84
	ROYAL BANK OF CANADA			2.50%
	FACEBOOK INC			2.36%
	ALPHABET INC			1.86%
	MASTERCARD INC			1.66%
	AMAZON.COM INC			1.63%
	STARBUCKS CORP			1.34%
	CONSTELLATION BRANDS INC			1.29%
	CELGENE CORP			1.25%
	HD SUPPLY HOLDINGS INC			1.24%
	FORTUNE BRANDS HOME & SECURITY INC			1.23%
	OTRAS 272			83.64%
USD		DIVISAS	\$296,547.71	0.16
<b>CARTERA TOTAL</b>			<b>\$189,629,956.21</b>	<b>100</b>

### Por sector de actividad económica



## Comisiones y remuneraciones por la prestación de servicios

Pagadas por el cliente				
Concepto	Serie B2		Serie más representativa "B1"	
	%	\$	%	\$
Incumplimiento del plazo mínimo de permanencia	N/A	N/A	N/A	N/A
Incumplimiento del saldo mínimo de inversión	N/A	N/A	N/A	N/A
Compra de acciones	N/A	N/A	N/A	N/A
Venta de acciones	N/A	N/A	N/A	N/A
Servicio por asesoría	N/A	N/A	N/A	N/A
Servicio de custodia de acciones	N/A	N/A	N/A	N/A
Servicio de administración de acciones	N/A	N/A	N/A	N/A
Otras	N/A	N/A	N/A	N/A
<b>Total</b>	N/A	N/A	N/A	N/A

N/A No aplica

Las cifras presentadas en esta tabla son un promedio de las comisiones cobradas por los distribuidores del Fondo, si requiere conocer la comisión específica favor de consultar a su distribuidor.

Pagadas por el Fondo de Inversión				
Concepto	Serie B2		Serie más representativa "B1"	
	%	\$	%	\$
Administración de activos	0.3204	\$3.20	0.2059	\$2.06
Administración de activos / sobre desempeño	0.0000	\$0.00	0.0000	\$0.00
Distribución de acciones	1.1441	\$11.44	0.0000	\$0.00
Valuación de acciones	0.0000	\$0.00	0.0000	\$0.00
Depósito de acciones del Fondo	0.0000	\$0.00	0.0000	\$0.00
Depósito de valores	0.0301	\$0.30	0.0288	\$0.29
Contabilidad	0.0922	\$0.92	0.0838	\$0.84
Otras	0.0769	\$0.77	0.0732	\$0.73
<b>Total</b>	1.6637	\$16.64	0.3918	\$3.92

\* Monto por cada \$1,000 pesos invertidos.

### Información sobre comisiones y remuneraciones

Las comisiones por compra y venta de acciones, pueden disminuir el monto total de su inversión. Esto implica que usted recibiría un monto menor después de una operación. Lo anterior, junto con las comisiones pagadas por el fondo, representa una reducción del rendimiento total que recibirá por su inversión en el fondo.

Las comisiones por distribución de acciones pueden variar de distribuidor en distribuidor. Si quiere conocer la comisión específica consulte a su distribuidor.

Algunos prestadores de servicios pueden establecer acuerdos con el fondo y ofrecerle descuentos por sus servicios. Para conocer de su existencia y el posible beneficio para usted, pregunte con su distribuidor.

El prospecto de información, contiene un mayor detalle de los conflictos de interés a los que pudiera estar sujeto.

### Políticas para la compra-venta de acciones

Plazo mínimo de permanencia	No existe	Liquidez	Diaria
Recepción de órdenes	Todos los días hábiles del Fondo	Horario	9:00 AM a 13:00 PM
Ejecución de operaciones	Mismo día de la solicitud	Límites de recompra	100% siempre y cuando el porcentaje de recompra no exceda el 30% del activo total del Fondo.
Liquidación de operaciones	72 horas, a partir de la fecha de ejecución.	Diferencial*	El Fondo no ha aplicado diferencial alguno

\*El Fondo ante condiciones desordenadas de mercado u operaciones inusuales, podrá aplicar a las operaciones compra-venta de sus acciones, un diferencial sobre el precio actualizado de valuación de dichas acciones, que haya determinado previamente, y conservarlo a favor de los inversionistas que permanecen en el Fondo

### Prestadores de servicios

Operadora	Franklin Templeton Asset Management México, S.A. de C.V., Sociedad Operadora de Fondos de Inversión
Distribuidora (s)	Franklin Templeton Asset Management México, S.A. de C.V., Sociedad Operadora de Fondos de Inversión
Valuadora	COVAF, S.A. de C.V.
Institución Calificadora de Valores	N/A

### Centro de atención a inversionistas

Contacto	Alejandro Stieglitz
Número Telefónico	50020650
Horario	9 am a 5 pm

### Página(s) electrónica(s)

Operadora	<a href="http://www.franklintempleton.com.mx/">http://www.franklintempleton.com.mx/</a>
Distribuidoras	<a href="http://www.franklintempleton.com.mx/">http://www.franklintempleton.com.mx/</a>

### Advertencias

El Fondo de inversión no cuenta con garantía alguna del IPAB, ni de la sociedad operadora ni del Grupo Financiero al que, en su caso, esta última pertenezca. La inversión en el fondo se encuentra respaldada hasta por el monto de su patrimonio.

"La inscripción en el Registro Nacional de Valores tendrá efectos declarativos y no convalidan los actos jurídicos que sean nulos de conformidad con las leyes aplicables, ni implican certificación sobre la bondad de los valores inscritos en el mismo, o sobre la solvencia, liquidez o calidad crediticia del fondo de inversión."

Ningún intermediario financiero, apoderado para celebrar operaciones con el público, o cualquier otra persona, está autorizado para proporcionar información o hacer declaración alguna adicional al contenido del presente documento o el prospecto de información al público inversionista, por lo que deberán entenderse como no autorizadas por el fondo.

Para mayor información, visite la página electrónica de nuestra operadora y/o distribuidora(s), donde podrá consultar el prospecto de información al público inversionista del fondo, así como la información actualizada sobre la cartera de inversiones del fondo.

El presente documento y el prospecto de información al público inversionista, son los únicos documentos de venta que reconoce el fondo de inversión como válidos.

## DOCUMENTO CON INFORMACIÓN CLAVE PARA LA INVERSIÓN FT-GLOB

**Datos Generales:** FRANKLIN GLOBAL GROWTH FUND, S.A. de C.V., Fondo de Inversión de Renta Variable (el "Fondo") administrado por Franklin Templeton Asset Management México, S.A. de C.V. Sociedad Operadora de Fondos de Inversión.

Tipo	Fondo de Inversión de Renta Variable	Clase y Serie Accionaria		Posibles Adquirentes		Monto Mínimo de Inversión (\$)	
Categoría	RVESACCINT – Especializada en acciones internacionales	"B3"		Personas Físicas y Morales		n/a	
Clave de pizarra	FT-GLOB						
Fecha de Autorización	2 de Octubre de 2013						

**Importante:** El valor de un fondo de inversión, cualquiera que sea su política de inversión, está sujeta a la fluctuación de los mercados, por lo que el inversionista puede obtener ganancias y pérdidas.

### Objetivo de Inversión

El Fondo invertirá principalmente en el fondo Franklin World Perspectives Fund, el cual es operado por Franklin Advisers, Inc. en San Mateo, California, EE.UU., y es un compartimiento de Franklin Templeton Investment Funds sociedad o fondo de inversión de capital variable domiciliada en el Gran Ducado de Luxemburgo (en adelante el "Fondo Subyacente"). El objetivo del Fondo Subyacente es la revalorización de capital. El horizonte de inversión del Fondo es de largo plazo, entendiendo por éste, más de tres años. Se recomienda a los inversionistas que, para lograr el objetivo de inversión, permanezcan en el Fondo por lo menos tres años calendario.

### Información Relevante

Los Fondos de inversión, no cuentan con asamblea de accionistas, consejo de administración o comisario:

- Las funciones de la asamblea de accionistas, así como las actividades del consejo de administración están encomendadas a Franklin Templeton Asset Management México, S.A. de C.V. Sociedad Operadora de Fondos de Inversión.

- La vigilancia del Fondo de inversión está asignada al contralor normativo de dicha sociedad Operadora de Fondos de Inversión.

**Valor en Riesgo (VaR) de la cartera de inversión respecto de sus activos netos:** 2.68 % con un probabilidad de 95%.

La pérdida que en un escenario pesimista (5 en 100 veces) a un 95% de confianza puede enfrentar el fondo es de \$26.83 por cada \$1,000.00 invertidos. (Este dato es solo una estimación y válido únicamente en condiciones normales de mercado, las expectativas de pérdida podrían ser mayores, incluso por el monto total de la inversión realizada).

### Desempeño Histórico

Serie "B3" Índice de referencia: MSCI All Country World + Frontier Markets Index.

Tabla de Rendimientos nominales anualizados						
	Último Mes	Últimos 3 Meses	Últimos 12 Meses	2017	2016	2015
Rendimiento bruto	129.86	66.07	15.15	15.15	22.3	17.78
Rendimiento neto	125.67	62.95	12.89	12.89	20.4	14.72
Tasa libre de riesgo (cetes 28 días)*	7.22	7.06	6.69	6.69	4.17	2.98
Índice de referencia	116.79	67.15	18.11	18.11	29.39	14.98

El rendimiento neto es después de comisiones y el que obtuvo el inversionista en el periodo.

\* La tasa libre de riesgo es una tasa que no incluye descuentos por comisiones o cualquier otro gasto. Rendimientos históricos no garantizan rendimientos futuros.

### Régimen y política de inversión

- El Fondo tendrá una estrategia de administración pasiva, ya que invertirá principalmente en el Fondo Subyacente.
- El Fondo podrá invertir entre el 90% y el 100% en acciones emitidas por sociedades o fondos de inversión extranjeras.

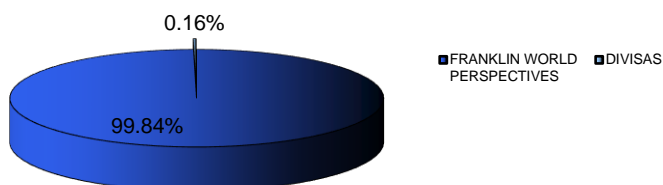
- El Fondo Subyacente invertirá en valores de renta variable en Mercados Desarrollados, Fronterizos y Emergentes, en todo el espectro de capitalización del mercado, y también en mercados bursátiles. Actualmente el Fondo no participa en la contratación de préstamos y créditos.
- El índice de referencia es el MSCI All Country World + Frontier Markets Index.
- El Fondo podrá invertir hasta en un 100% de su activo total en valores emitidos por el Fondo Subyacente, perteneciente al mismo consorcio empresarial al que pertenece la Operadora.
- El Fondo no invertirá en certificados bursátiles fiduciarios o valores respaldados por activos, y de manera independiente se operará con derivados y valores estructurados, de forma indirecta a través del Fondo Subyacente. La sociedad Operadora será responsable de vigilar se cumplan las disposiciones emitidas por Banco de México en la materia.

### Composición de la cartera de inversión:

Principales inversiones al: 31 de diciembre del 2017

Emisora	Activo objeto de inversión subyacente		Monto	%
	Nombre	Tipo		
TEMWPIU-LX	FRANKLIN WORLD PERSPECTIVES FUND	RENDA VARIABLE	\$189,333,408.80	99.84
	ROYAL BANK OF CANADA			2.50%
	FACEBOOK INC			2.36%
	ALPHABET INC			1.86%
	MASTERCARD INC			1.66%
	AMAZON.COM INC			1.63%
	STARBUCKS CORP			1.34%
	CONSTELLATION BRANDS INC			1.29%
	CELGENE CORP			1.25%
	HD SUPPLY HOLDINGS INC			1.24%
	FORTUNE BRANDS HOME & SECURITY INC			1.23%
	OTRAS 272			83.64%
USD		DIVISAS	\$296,547.71	0.16
<b>CARTERA TOTAL</b>			<b>\$189,629,956.21</b>	<b>100</b>

### Por sector de actividad económica



## Comisiones y remuneraciones por la prestación de servicios

Pagadas por el cliente				
Concepto	Serie B3		Serie más representativa "B1"	
	%	\$	%	\$
Incumplimiento del plazo mínimo de permanencia	N/A	N/A	N/A	N/A
Incumplimiento del saldo mínimo de inversión	N/A	N/A	N/A	N/A
Compra de acciones	N/A	N/A	N/A	N/A
Venta de acciones	N/A	N/A	N/A	N/A
Servicio por asesoría	N/A	N/A	N/A	N/A
Servicio de custodia de acciones	N/A	N/A	N/A	N/A
Servicio de administración de acciones	N/A	N/A	N/A	N/A
Otras	N/A	N/A	N/A	N/A
<b>Total</b>	N/A	N/A	N/A	N/A

N/A No aplica

Las cifras presentadas en esta tabla son un promedio de las comisiones cobradas por los distribuidores del Fondo, si requiere conocer la comisión específica favor de consultar a su distribuidor.

Pagadas por el Fondo de Inversión				
Concepto	Serie B3		Serie más representativa "B1"	
	%	\$	%	\$
Administración de activos	0.3490	\$3.49	0.2059	\$2.06
Administración de activos / sobre desempeño	0.0000	\$0.00	0.0000	\$0.00
Distribución de acciones	1.4301	\$14.30	0.0000	\$0.00
Valuación de acciones	0.0000	\$0.00	0.0000	\$0.00
Depósito de acciones del Fondo	0.0000	\$0.00	0.0000	\$0.00
Depósito de valores	0.0291	\$0.29	0.0288	\$0.29
Contabilidad	0.0855	\$0.86	0.0838	\$0.84
Otras	0.0749	\$0.74	0.0732	\$0.73
<b>Total</b>	1.9677	\$19.68	0.3918	\$3.92

\* Monto por cada \$1,000 pesos invertidos.

### Información sobre comisiones y remuneraciones

Las comisiones por compra y venta de acciones, pueden disminuir el monto total de su inversión. Esto implica que usted recibiría un monto menor después de una operación. Lo anterior, junto con las comisiones pagadas por el fondo, representa una reducción del rendimiento total que recibirá por su inversión en el fondo.

Las comisiones por distribución de acciones pueden variar de distribuidor en distribuidor. Si quiere conocer la comisión específica consulte a su distribuidor.

Algunos prestadores de servicios pueden establecer acuerdos con el fondo y ofrecerle descuentos por sus servicios. Para conocer de su existencia y el posible beneficio para usted, pregunte con su distribuidor.

El prospecto de información, contiene un mayor detalle de los conflictos de interés a los que pudiera estar sujeto.

### Políticas para la compra-venta de acciones

Plazo mínimo de permanencia	No existe	Liquidez	Diaria
Recepción de órdenes	Todos los días hábiles del Fondo	Horario	9:00 AM a 13:00 PM
Ejecución de operaciones	Mismo día de la solicitud	Límites de recompra	100% siempre y cuando el porcentaje de recompra no exceda el 30% del activo total del Fondo.
Liquidación de operaciones	72 horas, a partir de la fecha de ejecución.	Diferencial*	El Fondo no ha aplicado diferencial alguno

\*El Fondo ante condiciones desordenadas de mercado u operaciones inusuales, podrá aplicar a las operaciones compra-venta de sus acciones, un diferencial sobre el precio actualizado de valuación de dichas acciones, que haya determinado previamente, y conservarlo a favor de los inversionistas que permanecen en el Fondo

### Prestadores de servicios

Operadora	Franklin Templeton Asset Management México, S.A. de C.V., Sociedad Operadora de Fondos de Inversión
Distribuidora (s)	Allianz Fondika S.A. de C.V. Banco Credit Suisse (México), S.A. Monex Operadora de Fondos S.A. de C.V., Monex Grupo Financiero
Valuadora	COVAF, S.A. de C.V.
Institución Calificadora de Valores	N/A

### Centro de atención a inversionistas

Contacto	Alejandro Stieglitz
Número Telefónico	50020650
Horario	9 am a 5 pm

### Página(s) electrónica(s)

Operadora	<a href="http://www.franklintempleton.com.mx/">http://www.franklintempleton.com.mx/</a>
Distribuidoras	<a href="http://www.franklintempleton.com.mx/">http://www.franklintempleton.com.mx/</a>

### Advertencias

El Fondo de inversión no cuenta con garantía alguna del IPAB, ni de la sociedad operadora ni del Grupo Financiero al que, en su caso, esta última pertenezca. La inversión en el fondo se encuentra respaldada hasta por el monto de su patrimonio.

"La inscripción en el Registro Nacional de Valores tendrá efectos declarativos y no convalidan los actos jurídicos que sean nulos de conformidad con las leyes aplicables, ni implican certificación sobre la bondad de los valores inscritos en el mismo, o sobre la solvencia, liquidez o calidad crediticia del fondo de inversión."

Ningún intermediario financiero, apoderado para celebrar operaciones con el público, o cualquier otra persona, está autorizado para proporcionar información o hacer declaración alguna adicional al contenido del presente documento o el prospecto de información al público inversionista, por lo que deberán entenderse como no autorizadas por el fondo.

Para mayor información, visite la página electrónica de nuestra operadora y/o distribuidora(s), donde podrá consultar el prospecto de información al público inversionista del fondo, así como la información actualizada sobre la cartera de inversiones del fondo.

El presente documento y el prospecto de información al público inversionista, son los únicos documentos de venta que reconoce el fondo de inversión como válidos.