

DOCUMENTO CON INFORMACIÓN CLAVE PARA LA INVERSIÓN

SCOTIA SOLUCIÓN 6, S.A. DE C.V. FONDO DE INVERSIÓN DE RENTA VARIABLE

Tipo	RENDA VARIABLE	Fecha de Autorización	11 agosto 2017
Clasificación	DISCRECIONAL (RVDIS)	Clase y Serie	C1E
Clave de Pizarra	DYNUSA+	Posibles Adquirientes	UNIDADES COLECTIVAS DE INVERSIÓN NO SUJETAS A RETENCIÓN
Calificación	N/A	Monto Mínimo de Inversión (\$)	0

Importante: El valor de un fondo de inversión, cualquier que sea su política de inversión, está sujeta a la fluctuación de los mercados, por lo que el inversionista puede obtener ganancias o pérdidas.

Objetivo de Inversión

Invertir principalmente en acciones y valores de deuda internacionales de países desarrollados o emergentes en directo y/o a través de mecanismos de inversión colectiva, ETF's. Como inversión complementaria se podrán adquirir acciones y valores de deuda nacional en directo y/o a través de ETF's, fondos de inversión de deuda, depósitos bancarios de dinero a la vista, pagarés con rendimiento liquidable al vencimiento y certificados de depósito. La base de referencia para determinar el rendimiento que se espera es el Índice "S&P 500" (disminuyendo las comisiones a la serie adquirida). La permanencia mínima recomendada es de por lo menos 1 año.

Información Relevante

El principal riesgo asociado al fondo es el de mercado, principalmente por el movimiento en los precios de las acciones y de las tasas de interés y del tipo de cambio. Debido a que no cuenta con montos mínimos de inversión; está orientado a pequeños, medianos y grandes inversionistas, sin embargo, se recomienda a inversionistas con amplios conocimientos financieros y que buscan inversiones de muy alto riesgo, en virtud de que el objetivo es la diversificación de valores internacionales, con horizonte de inversión de largo plazo. Los Fondos de Inversión, no cuentan con asamblea de accionistas, consejo de admón., o comisario: Las funciones de la asamblea de accionistas, así como las actividades del consejo de admón., están encomendadas a Scotia Fondos, S.A. de C.V. Soc. Operadora de Fondos de Inversión. La vigilancia del Fondo de inversión está asignada al contralor normativo de dicha sociedad operadora quien ha contratado los servicios de 1832 Asset management L.P. como un Asesor de Inv., el Asesor enviará periódicamente sus recomendaciones de inversión a la Operadora, quien tendrá la discrecionalidad de ejecutar o no las recomendaciones, siendo la Operadora la única responsable de las decisiones de Inversión del Fondo.

Valor en Riesgo (VaR):

Valor en Riesgo (VaR) de la cartera de inversión respecto de sus activos netos: 5.00% con una probabilidad de 95%. La pérdida que en un escenario pesimista (5 en 100) que puede enfrentar el Fondo en un lapso de un día, es de \$50.00 pesos por cada \$1,000 pesos invertidos.

Nota: Este dato es solo una estimación, las expectativas de pérdida podrían ser mayores, incluso por el monto total de la inversión realizada. La definición de valor en riesgo es válida únicamente en condiciones normales de mercado.

Rendimiento y Desempeño Histórico

Clase y Serie accionaria: C1E

Índice(s) de Referencia: Mencionado en el inciso c)

Tabla de Rendimientos Efectivos

	Último Mes	Últimos 3 Meses	Últimos 12 Meses	Año 2016	Año 2015	Año 2014
RENDIMIENTO BRUTO	N/A	N/A	N/A	N/A	N/A	N/A
RENDIMIENTO NETO	N/A	N/A	N/A	N/A	N/A	N/A
TLR (CETES 28)	N/A	N/A	N/A	N/A	N/A	N/A
ÍNDICE DE REFERENCIA*	N/A	N/A	N/A	N/A	N/A	N/A

El rendimiento neto es después de comisiones y el que obtuvo el inversionista en el periodo.

El desempeño del fondo en el pasado, no es indicativo del desempeño que tendrá en el futuro.

* La Tasa Libre de Riesgo es una tasa que no incluye descuentos por comisiones o cualquier otro gasto.

Los datos de rendimiento se incluirán cuando se genere la información

Régimen y Política de Inversión

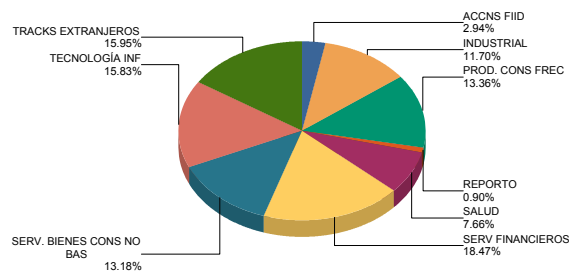
- a) Estrategia de Administración: Activa.
- b) Política de Inversión: El Fondo invertirá en instrumentos denominados ET's (Exchange Traded Funds) que incluyan subyacentes acordes con el régimen de inversión, e inscritos en el RNV, listados en el SIC o en otros mercados, (como por ejemplo el New York Stock Exchange NYSE o el de acciones tecnológicas NASDAQ).
- c) Índice de Referencia: S&P 500.
- d) Inversión en acciones de fondos de inversión del mismo consorcio empresarial: Hasta el 20% de su Activo total.
- e) Derivados: No.
- f) Valores estructurados, Certificados Bursátiles Fiduciarios o valores respaldados por activos: No.
- g) Operaciones de Crédito: Préstamo de Valores y Reporto.
- h) Riesgo Asociado: Alto.
- i) Montos Máximos y Mínimos de los Activos más importantes:
 - 1. Acciones e instrumentos de deuda internacionales, gubernamentales, de bancos y corporativos, en directo o a través de ETF's: Mín:80.00% Máx:100.00%
 - 2. Acciones de fondos de inversión de deuda y renta variable: Mín:0.00% Máx:20.00%
 - 3. Exchange Traded Funds (ETF's): Mín:0.00% Máx:100.00%
 - 4. PRLV, certificados de depósito: Mín:0.00% Máx:20.00%
 - 5. Valores de fácil realización y/o valores con plazo de vencimiento menor a 3 meses: Mín:10.00% Máx:100.00%

Composición de la Cartera de Inversión

Principales inversiones al mes de diciembre 2017

	NOMBRE	SERIE	TIPO	MONTO	%
1	1ISP_EZU	*	RTA. VAR.	325,429,645	9.91%
2	1ISP_EWJ	*	RTA. VAR.	229,888,463	7.00%
3	1ISP_VXUS	*	RTA. VAR.	206,217,411	6.28%
4	1ISP_IYG	*	RTA. VAR.	164,036,602	4.99%
5	1ISP_DFE	*	RTA. VAR.	154,540,783	4.70%
6	1ISP_IJX	*	RTA. VAR.	144,216,917	4.39%
7	1ASP_BLK	*	RTA. VAR.	138,106,558	4.20%
8	1ISP_IEMG	*	RTA. VAR.	137,796,636	4.19%
9	1ASP_HD	*	RTA. VAR.	135,348,793	4.12%
10	1ASP_STZ	*	RTA. VAR.	132,907,800	4.05%
TOTAL				3,285,377,405	100%

Por Sector de Actividad económica



Comisiones y Remuneraciones por la Prestación de Servicios
i) Comisiones pagadas directamente por el Cliente

Concepto	Clase C1E		Serie más representativa (L)	
	%	\$	%	\$
NCLUMPLIMIENTO PLAZO MÍNIMO DE PERMANENCIA	N/A	N/A	N/A	N/A
NCLUMPLIMIENTO SALDO MÍNIMO DE INVERSIÓN	N/A	N/A	N/A	N/A
COMPRA DE ACCIONES	N/A	N/A	N/A	N/A
VENTA DE ACCIONES	N/A	N/A	N/A	N/A
SERVICIOS POR ASESORÍA	N/A	N/A	N/A	N/A
SERVICIO DE CUSTODIA DE ACTIVOS OBJ. DE INV.	N/A	N/A	N/A	N/A
SERVICIO ADMINISTRACIÓN DE ACCIONES	N/A	N/A	N/A	N/A
OTRAS	N/A	N/A	N/A	N/A
TOTAL	N/A	N/A	N/A	N/A

*El Fondo ni alguno de los integrantes de Grupo Financiero Scotiabank Inverlat que actúe como distribuidor cobran ninguna de estas comisiones; sin embargo, cada distribuidor podrá cobrar estas comisiones de conformidad con lo establecido en los contratos respectivos, por lo que se sugiere consultar con su distribuidor.

ii) Comisiones Pagadas por el Fondo de Inversión

Concepto	Clase C1E		Serie más representativa (L)	
	%	\$	%	\$
ADMINISTRACIÓN DE ACTIVOS*	0.00	0.00	0.85	8.50
ADMINISTRACIÓN ACTIVOS S/ DESEMPEÑO	0.00	0.00	0.00	0.00
DISTRIBUCIÓN DE ACCIONES	0.00	0.00	0.00	0.00
VALUACIÓN DE ACCIONES	0.00	0.00	0.00	0.00
DEPOSITO DE ACCIONES DEL FI	0.00	0.00	0.00	0.00
DEPOSITO DE VALORES	0.00	0.00	0.01	0.10
CONTABILIDAD	0.00	0.00	0.00	0.00
OTRAS	0.00	0.00	0.03	0.30
TOTAL	0.00	0.00	0.89	8.90

Nota: Los % y \$ de las comisiones se presentan anualizados, considerando una inversión de \$1,000 pesos.

Información sobre comisiones y remuneraciones

Las comisiones por compra y venta de acciones, pueden disminuir el monto total de su inversión. Esto implica que usted recibiría un monto menor después de una operación. Lo anterior, junto con las comisiones pagadas por el Fondo, representa una reducción del rendimiento total que recibirá por su inversión en el Fondo.

Las comisiones por distribución de acciones pueden variar de distribuidor en distribuidor. Si quiere conocer la comisión específica consulte a su distribuidor.

Algunos prestadores de servicios pueden establecer acuerdos con el Fondo y ofrecerle descuentos por sus servicios. Para conocer de su existencia y el posible beneficio para usted, pregunte con su distribuidor.

El prospecto de información, contiene un mayor detalle de los conflictos de interés a los que pudiera estar sujeto.

Políticas para la Compra - Venta de Acciones

Plazo mínimo de permanencia:	No tiene, sin embargo los inversionistas deberán considerar la fecha de ejecución de la venta	Liquidez:	Diaria
Recepción de órdenes:	Cualquier día hábil dentro del horario aplicable	Horario:	08:00 a 14:00
Ejecución de operaciones:	Compra: Día de la solicitud Venta: Día de la solicitud	Límites de recompra:	100% cuando no exceda el 10% del activo total del Fondo
Liquidación de operaciones:	48 hrs	Diferencial*:	No se ha aplicado

* El Fondo de inversión ante condiciones desordenadas de mercado u operaciones inusuales, podrá aplicar a las operaciones compra-venta de sus acciones, un diferencial sobre el precio actualizado de valuación de dichas acciones, que haya determinado previamente, y conservarlo a favor de los inversionistas que permanecen en el fondo.

Prestadores de Servicios

Operadora :	Scotia Fondos, S.A. de C.V. Sociedad Operadora de Sociedades de Inversión, Grupo Financiero Scotiabank Inverlat.
Distribuidora :	Scotia Inverlat Casa de Bolsa, S.A. de C.V., Grupo Financiero Scotiabank Inverlat Para mayor información revisar el prospecto específico.
Valuadora :	Valuadora GAF, S.A. de C.V.
Inst. Calificadora de Valores :	N/A
Proveedor de Precios :	Valuación Operativa y Referencias de Mercado S.A. de C.V.

Advertencias

La sociedad de inversión no cuenta con garantía alguna del IPAB, ni de la sociedad operadora ni del Grupo Financiero al que, en su caso, esta última pertenezca. La inversión en la sociedad se encuentra respaldada hasta por el monto de su patrimonio.

“Las inscripciones en el Registro Nacional de Valores tendrán efectos declarativos y no convalidan los actos jurídicos que sean nulos de conformidad con las leyes aplicables, ni implican certificación sobre la bondad de los valores inscritos en el mismo o sobre la solvencia, liquidez o calidad crediticia de la Sociedad de Inversión.”

Ningún intermediario financiero, apoderado para celebrar operaciones con el público, o cualquier otra persona, está autorizado para proporcionar información o hacer declaración alguna adicional al contenido del presente documento o el prospecto de información al público inversionista, por lo que deberán entenderse como no autorizadas por la sociedad.

Para mayor información visite la página electrónica de nuestra operadora y/o distribuidora(s), donde podrá consultar el prospecto de información al público inversionista de la sociedad, así como la información actualizada sobre la cartera de inversiones de la sociedad.

El presente documento y el prospecto de información al público inversionista son los únicos documentos de venta que reconoce la sociedad de inversión como válidos.

Centro de Atención al Inversionista

Contacto y Número Telefónico :	fondosdeinversion@scotiabank.com.mx Blvd. Manuel Ávila Camacho No.1, piso 2. Col. Lomas de Chapultepec, México D.F. C.P. 11009. 5123-0000 Ext. 36837
Horario :	9:00 a 15:00 hrs., Lunes a Viernes

Página(s) electrónica(s)

Página de Internet del Grupo Financiero:	www.scotiabank.com.mx www.scotiabank.com.mx
--	--

DOCUMENTO CON INFORMACIÓN CLAVE PARA LA INVERSIÓN
SCOTIA SOLUCIÓN 6, S.A. DE C.V. FONDO DE INVERSIÓN DE RENTA VARIABLE

Tipo	RENDA VARIABLE	Fecha de Autorización	11 agosto 2017
Clasificación	DISCRECIONAL (RVDIS)	Clase y Serie	E
Clave de Pizarra	DYNUSA+	Posibles Adquirientes	PERSONAS NO SUJETAS A RETENCIÓN
Calificación	N/A	Monto Mínimo de Inversión (\$)	0

Importante: El valor de un fondo de inversión, cualquier que sea su política de inversión, está sujeta a la fluctuación de los mercados, por lo que el inversionista puede obtener ganancias o pérdidas.

Objetivo de Inversión

Invertir principalmente en acciones y valores de deuda internacionales de países desarrollados o emergentes en directo y/o a través de mecanismos de inversión colectiva, ETF's. Como inversión complementaria se podrán adquirir acciones y valores de deuda nacional en directo y/o a través de ETF's, fondos de inversión de deuda, depósitos bancarios de dinero a la vista, pagarés con rendimiento liquidable al vencimiento y certificados de depósito. La base de referencia para determinar el rendimiento que se espera es el Índice "S&P 500" (disminuyendo las comisiones a la serie adquirida). La permanencia mínima recomendada es de por lo menos 1 año.

Información Relevante

El principal riesgo asociado al fondo es el de mercado, principalmente por el movimiento en los precios de las acciones y de las tasas de interés y del tipo de cambio. Debido a que no cuenta con montos mínimos de inversión; está orientado a pequeños, medianos y grandes inversionistas, sin embargo, se recomienda a inversionistas con amplios conocimientos financieros y que buscan inversiones de muy alto riesgo, en virtud de que el objetivo es la diversificación de valores internacionales, con horizonte de inversión de largo plazo. Los Fondos de Inversión, no cuentan con asamblea de accionistas, consejo de admón., o comisario: Las funciones de la asamblea de accionistas, así como las actividades del consejo de admón., están encomendadas a Scotia Fondos, S.A. de C.V. Soc. Operadora de Fondos de Inversión. La vigilancia del Fondo de inversión está asignada al contralor normativo de dicha sociedad operadora quien ha contratado los servicios de 1832 Asset management L.P. como un Asesor de Inv., el Asesor enviará periódicamente sus recomendaciones de inversión a la Operadora, quien tendrá la discrecionalidad de ejecutar o no las recomendaciones, siendo la Operadora la única responsable de las decisiones de Inversión del Fondo.

Valor en Riesgo (VaR):

Valor en Riesgo (VaR) de la cartera de inversión respecto de sus activos netos: 5.00% con una probabilidad de 95%. La pérdida que en un escenario pesimista (5 en 100) que puede enfrentar el Fondo en un lapso de un día, es de \$50.00 pesos por cada \$1,000 pesos invertidos.

Nota: Este dato es solo una estimación, las expectativas de pérdida podrían ser mayores, incluso por el monto total de la inversión realizada. La definición de valor en riesgo es válida únicamente en condiciones normales de mercado.

Rendimiento y Desempeño Histórico

Clase y Serie accionaria: E

Índice(s) de Referencia: Mencionado en el inciso c)

Tabla de Rendimientos Efectivos

	Último Mes	Últimos 3 Meses	Últimos 12 Meses	Año 2016	Año 2015	Año 2014
RENDIMIENTO BRUTO	N/A	N/A	N/A	N/A	N/A	N/A
RENDIMIENTO NETO	N/A	N/A	N/A	N/A	N/A	N/A
TLR (CETES 28)	N/A	N/A	N/A	N/A	N/A	N/A
ÍNDICE DE REFERENCIA*	N/A	N/A	N/A	N/A	N/A	N/A

El rendimiento neto es después de comisiones y el que obtuvo el inversionista en el periodo. El desempeño del fondo en el pasado, no es indicativo del desempeño que tendrá en el futuro. * La Tasa Libre de Riesgo es una tasa que no incluye descuentos por comisiones o cualquier otro gasto.

Los datos de rendimiento se incluirán cuando se genere la información

Régimen y Política de Inversión

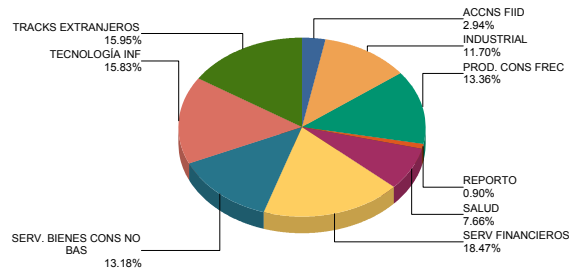
- a) Estrategia de Administración: Activa.
- b) Política de Inversión: El Fondo invertirá en instrumentos denominados ET's (Exchange Traded Funds) que incluyan subyacentes acuerdos con el régimen de inversión, e inscritos en el RNV, listados en el SIC o en otros mercados, (como por ejemplo el New York Stock Exchange NYSE o el de acciones tecnológicas NASDAQ).
- c) Índice de Referencia: S&P 500.
- d) Inversión en acciones de fondos de inversión del mismo consorcio empresarial: Hasta el 20% de su Activo total.
- e) Derivados: No.
- f) Valores estructurados, Certificados Bursátiles Fiduciarios o valores respaldados por activos: No.
- g) Operaciones de Crédito: Préstamo de Valores y Reporto.
- h) Riesgo Asociado: Alto.
- i) Montos Máximos y Mínimos de los Activos más importantes:
 1. Acciones e instrumentos de deuda internacionales, gubernamentales, de bancos y corporativos, en directo o a través de ETF's: Min:80.00% Máx:100.00%
 2. Acciones de fondos de inversión de deuda y renta variable: Min:0.00% Máx:20.00%
 3. Exchange Traded Funds (ETF's): Min:0.00% Máx:100.00%
 4. PRLV, certificados de depósito: Min:0.00% Máx:20.00%
 5. Valores de fácil realización y/o valores con plazo de vencimiento menor a 3 meses: Min:10.00% Máx:100.00%

Composición de la Cartera de Inversión

Principales inversiones al mes de diciembre 2017

	NOMBRE	SERIE	TIPO	MONTO	%
1	1ISP_EZU	*	RTA. VAR.	325,429,645	9.91%
2	1ISP_EWJ	*	RTA. VAR.	229,888,463	7.00%
3	1ISP_VXUS	*	RTA. VAR.	206,217,411	6.28%
4	1ISP_IYG	*	RTA. VAR.	164,036,602	4.99%
5	1ISP_DFE	*	RTA. VAR.	154,540,783	4.70%
6	1ISP_IXJ	*	RTA. VAR.	144,216,917	4.39%
7	1ASP_BLK	*	RTA. VAR.	138,106,558	4.20%
8	1ISP_IEMG	*	RTA. VAR.	137,796,636	4.19%
9	1ASP_HD	*	RTA. VAR.	135,348,793	4.12%
10	1ASP_STZ	*	RTA. VAR.	132,907,800	4.05%
TOTAL				3,285,377,405	100%

Por Sector de Actividad económica



Comisiones y Remuneraciones por la Prestación de Servicios
i) Comisiones pagadas directamente por el Cliente

Concepto	Clase E		Serie más representativa (L)	
	%	\$	%	\$
NCLUMPLIMIENTO PLAZO MÍNIMO DE PERMANENCIA	N/A	N/A	N/A	N/A
NCLUMPLIMIENTO SALDO MÍNIMO DE INVERSIÓN	N/A	N/A	N/A	N/A
COMPRA DE ACCIONES	N/A	N/A	N/A	N/A
VENTA DE ACCIONES	N/A	N/A	N/A	N/A
SERVICIOS POR ASESORÍA	N/A	N/A	N/A	N/A
SERVICIO DE CUSTODIA DE ACTIVOS OBJ. DE INV.	N/A	N/A	N/A	N/A
SERVICIO ADMINISTRACIÓN DE ACCIONES	N/A	N/A	N/A	N/A
OTRAS	N/A	N/A	N/A	N/A
TOTAL	N/A	N/A	N/A	N/A

*El Fondo ni alguno de los integrantes de Grupo Financiero Scotiabank Inverlat que actúe como distribuidor cobran ninguna de estas comisiones; sin embargo, cada distribuidor podrá cobrar estas comisiones de conformidad con lo establecido en los contratos respectivos, por lo que se sugiere consultar con su distribuidor.

ii) Comisiones Pagadas por el Fondo de Inversión

Concepto	Clase E		Serie más representativa (L)	
	%	\$	%	\$
ADMINISTRACIÓN DE ACTIVOS*	0.85	8.50	0.85	8.50
ADMINISTRACIÓN ACTIVOS S/ DESEMPEÑO	0.00	0.00	0.00	0.00
DISTRIBUCIÓN DE ACCIONES	0.00	0.00	0.00	0.00
VALUACIÓN DE ACCIONES	0.00	0.00	0.00	0.00
DEPOSITO DE ACCIONES DEL FI	0.00	0.00	0.00	0.00
DEPOSITO DE VALORES	0.00	0.00	0.01	0.10
CONTABILIDAD	0.00	0.00	0.00	0.00
OTRAS	0.00	0.00	0.03	0.30
TOTAL	0.85	8.50	0.89	8.90

Nota: Los % y \$ de las comisiones se presentan anualizados, considerando una inversión de \$1,000 pesos.

Políticas para la Compra - Venta de Acciones

Plazo mínimo de permanencia:	No tiene, sin embargo los inversionistas deberán considerar la fecha de ejecución de la venta	Liquidez:	Diaria
Recepción de órdenes:	Cualquier día hábil dentro del horario aplicable	Horario:	08:00 a 14:00
Ejecución de operaciones:	Compra: Día de la solicitud Venta: Día de la solicitud	Límites de recompra:	100% cuando no exceda el 10% del activo total del Fondo
Liquidación de operaciones:	48 hrs	Diferencial*:	No se ha aplicado

* El Fondo de inversión ante condiciones desordenadas de mercado u operaciones inusuales, podrá aplicar a las operaciones compra-venta de sus acciones, un diferencial sobre el precio actualizado de valuación de dichas acciones, que haya determinado previamente, y conservarlo a favor de los inversionistas que permanecen en el fondo.

Prestadores de Servicios

Operadora :	Scotia Fondos, S.A. de C.V. Sociedad Operadora de Sociedades de Inversión, Grupo Financiero Scotiabank Inverlat.
Distribuidora :	Scotia Inverlat Casa de Bolsa, S.A. de C.V., Grupo Financiero Scotiabank Inverlat Para mayor información revisar el prospecto específico.
Valuadora :	Valuadora GAF, S.A. de C.V.
Inst. Calificadora de Valores :	N/A
Proveedor de Precios :	Valuación Operativa y Referencias de Mercado S.A. de C.V.

Centro de Atención al Inversionista

Contacto y Número Telefónico :	fondosdeinversion@scotiabank.com.mx Blvd. Manuel Ávila Camacho No.1, piso 2. Col. Lomas de Chapultepec, México D.F. C.P. 11009. 5123-0000 Ext. 36837
Horario :	9:00 a 15:00 hrs., Lunes a Viernes

Página(s) electrónica(s)

Página de Internet del Grupo Financiero:	www.scotiabank.com.mx www.scotiabank.com.mx
--	--

Información sobre comisiones y remuneraciones

Las comisiones por compra y venta de acciones, pueden disminuir el monto total de su inversión. Esto implica que usted recibiría un monto menor después de una operación. Lo anterior, junto con las comisiones pagadas por el Fondo, representa una reducción del rendimiento total que recibirá por su inversión en el Fondo.

Las comisiones por distribución de acciones pueden variar de distribuidor en distribuidor. Si quiere conocer la comisión específica consulte a su distribuidor.

Algunos prestadores de servicios pueden establecer acuerdos con el Fondo y ofrecerle descuentos por sus servicios. Para conocer de su existencia y el posible beneficio para usted, pregunte con su distribuidor.

El prospecto de información, contiene un mayor detalle de los conflictos de interés a los que pudiera estar sujeto.

Advertencias

La sociedad de inversión no cuenta con garantía alguna del IPAB, ni de la sociedad operadora ni del Grupo Financiero al que, en su caso, esta última pertenezca. La inversión en la sociedad se encuentra respaldada hasta por el monto de su patrimonio.

“Las inscripciones en el Registro Nacional de Valores tendrán efectos declarativos y no convalidan los actos jurídicos que sean nulos de conformidad con las leyes aplicables, ni implican certificación sobre la bondad de los valores inscritos en el mismo o sobre la solvencia, liquidez o calidad crediticia de la Sociedad de Inversión.”

Ningún intermediario financiero, apoderado para celebrar operaciones con el público, o cualquier otra persona, está autorizado para proporcionar información o hacer declaración alguna adicional al contenido del presente documento o el prospecto de información al público inversionista, por lo que deberán entenderse como no autorizadas por la sociedad.

Para mayor información visite la página electrónica de nuestra operadora y/o distribuidora(s), donde podrá consultar el prospecto de información al público inversionista de la sociedad, así como la información actualizada sobre la cartera de inversiones de la sociedad.

El presente documento y el prospecto de información al público inversionista son los únicos documentos de venta que reconoce la sociedad de inversión como válidos.

DOCUMENTO CON INFORMACIÓN CLAVE PARA LA INVERSIÓN
SCOTIA SOLUCIÓN 6, S.A. DE C.V. FONDO DE INVERSIÓN DE RENTA VARIABLE

Tipo	RENDA VARIABLE	Fecha de Autorización	11 agosto 2017
Clasificación	DISCRECIONAL (RVDIS)	Clase y Serie	L
Clave de Pizarra	DYNUSA+	Posibles Adquirientes	PERSONAS FÍSICAS
Calificación	N/A	Monto Mínimo de Inversión (\$)	0

Importante: El valor de un fondo de inversión, cualquier que sea su política de inversión, está sujeta a la fluctuación de los mercados, por lo que el inversionista puede obtener ganancias o pérdidas.

Objetivo de Inversión

Invertir principalmente en acciones y valores de deuda internacionales de países desarrollados o emergentes en directo y/o a través de mecanismos de inversión colectiva, ETF's. Como inversión complementaria se podrán adquirir acciones y valores de deuda nacional en directo y/o a través de ETF's, fondos de inversión de deuda, depósitos bancarios de dinero a la vista, pagarés con rendimiento liquidable al vencimiento y certificados de depósito. La base de referencia para determinar el rendimiento que se espera es el Índice "S&P 500" (disminuyendo las comisiones a la serie adquirida). La permanencia mínima recomendada es de por lo menos 1 año.

Información Relevante

El principal riesgo asociado al fondo es el de mercado, principalmente por el movimiento en los precios de las acciones y de las tasas de interés y del tipo de cambio. Debido a que no cuenta con montos mínimos de inversión; está orientado a pequeños, medianos y grandes inversionistas, sin embargo, se recomienda a inversionistas con amplios conocimientos financieros y que buscan inversiones de muy alto riesgo, en virtud de que el objetivo es la diversificación de valores internacionales, con horizonte de inversión de largo plazo. Los Fondos de Inversión, no cuentan con asamblea de accionistas, consejo de admón., o comisario: Las funciones de la asamblea de accionistas, así como las actividades del consejo de admón., están encomendadas a Scotia Fondos, S.A. de C.V. Soc. Operadora de Fondos de Inversión. La vigilancia del Fondo de inversión está asignada al contralor normativo de dicha sociedad operadora quien ha contratado los servicios de 1832 Asset management L.P. como un Asesor de Inv., el Asesor enviará periódicamente sus recomendaciones de inversión a la Operadora, quien tendrá la discrecionalidad de ejecutar o no las recomendaciones, siendo la Operadora la única responsable de las decisiones de Inversión del Fondo.

Valor en Riesgo (VaR):

Valor en Riesgo (VaR) de la cartera de inversión respecto de sus activos netos: 5.00% con una probabilidad de 95%. La pérdida que en un escenario pesimista (5 en 100) que puede enfrentar el Fondo en un lapso de un día, es de \$50.00 pesos por cada \$1,000 pesos invertidos.

Nota: Este dato es solo una estimación, las expectativas de pérdida podrían ser mayores, incluso por el monto total de la inversión realizada. La definición de valor en riesgo es válida únicamente en condiciones normales de mercado.

Rendimiento y Desempeño Histórico

Clase y Serie accionaria: L

Índice(s) de Referencia: Mencionado en el inciso c)

Tabla de Rendimientos Efectivos

	Último Mes	Últimos 3 Meses	Últimos 12 Meses	Año 2016	Año 2015	Año 2014
RENDIMIENTO BRUTO	8.00 %	16.84 %	25.08 %	13.89 %	N/A	N/A
RENDIMIENTO NETO	7.92 %	16.59 %	24.09 %	12.90 %	N/A	N/A
TLR (CETES 28)	0.56 %	1.78 %	6.88 %	4.13 %	N/A	N/A
ÍNDICE DE REFERENCIA*	6.31 %	14.18 %	12.66 %	30.09 %	N/A	N/A

El rendimiento neto es después de comisiones y el que obtuvo el inversionista en el periodo.

El desempeño del fondo en el pasado, no es indicativo del desempeño que tendrá en el futuro.

* La Tasa Libre de Riesgo es una tasa que no incluye descuentos por comisiones o cualquier otro gasto.

Los datos de rendimiento se incluirán cuando se genere la información

Régimen y Política de Inversión

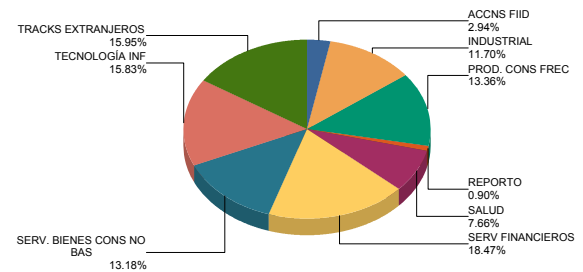
- a) Estrategia de Administración: Activa.
- b) Política de Inversión: El Fondo invertirá en instrumentos denominados ET's (Exchange Traded Funds) que incluyan subyacentes acuerdos con el régimen de inversión, e inscritos en el RNV, listados en el SIC o en otros mercados, (como por ejemplo el New York Stock Exchange NYSE o el de acciones tecnológicas NASDAQ).
- c) Índice de Referencia: S&P 500.
- d) Inversión en acciones de fondos de inversión del mismo consorcio empresarial: Hasta el 20% de su Activo total.
- e) Derivados: No.
- f) Valores estructurados, Certificados Bursátiles Fiduciarios o valores respaldados por activos: No.
- g) Operaciones de Crédito: Préstamo de Valores y Reporto.
- h) Riesgo Asociado: Alto.
- i) Montos Máximos y Mínimos de los Activos más importantes:
 1. Acciones e instrumentos de deuda internacionales, gubernamentales, de bancos y corporativos, en directo o a través de ETF's: Min:80.00% Máx:100.00%
 2. Acciones de fondos de inversión de deuda y renta variable: Min:0.00% Máx:20.00%
 3. Exchange Traded Funds (ETF's): Min:0.00% Máx:100.00%
 4. PRLV, certificados de depósito: Min:0.00% Máx:20.00%
 5. Valores de fácil realización y/o valores con plazo de vencimiento menor a 3 meses: Min:10.00% Máx:100.00%

Composición de la Cartera de Inversión

Principales inversiones al mes de diciembre 2017

	NOMBRE	SERIE	TIPO	MONTO	%
1	1ISP_EZU	*	RTA. VAR.	325,429,645	9.91%
2	1ISP_EWJ	*	RTA. VAR.	229,888,463	7.00%
3	1ISP_VXUS	*	RTA. VAR.	206,217,411	6.28%
4	1ISP_IYG	*	RTA. VAR.	164,036,602	4.99%
5	1ISP_DFE	*	RTA. VAR.	154,540,783	4.70%
6	1ISP_IXJ	*	RTA. VAR.	144,216,917	4.39%
7	1ASP_BLK	*	RTA. VAR.	138,106,558	4.20%
8	1ISP_IEMG	*	RTA. VAR.	137,796,636	4.19%
9	1ASP_HD	*	RTA. VAR.	135,348,793	4.12%
10	1ASP_STZ	*	RTA. VAR.	132,907,800	4.05%
TOTAL				3,285,377,405	100%

Por Sector de Actividad económica



Comisiones y Remuneraciones por la Prestación de Servicios
i) Comisiones pagadas directamente por el Cliente

Concepto	Clase L		Serie más representativa (L)	
	%	\$	%	\$
NCLUMPLIMIENTO PLAZO MÍNIMO DE PERMANENCIA	N/A	N/A	N/A	N/A
NCLUMPLIMIENTO SALDO MÍNIMO DE INVERSIÓN	N/A	N/A	N/A	N/A
COMPRA DE ACCIONES	N/A	N/A	N/A	N/A
VENTA DE ACCIONES	N/A	N/A	N/A	N/A
SERVICIOS POR ASESORÍA	N/A	N/A	N/A	N/A
SERVICIO DE CUSTODIA DE ACTIVOS OBJ. DE INV.	N/A	N/A	N/A	N/A
SERVICIO ADMINISTRACIÓN DE ACCIONES	N/A	N/A	N/A	N/A
OTRAS	N/A	N/A	N/A	N/A
TOTAL	N/A	N/A	N/A	N/A

*El Fondo ni alguno de los integrantes de Grupo Financiero Scotiabank Inverlat que actúe como distribuidor cobran ninguna de estas comisiones; sin embargo, cada distribuidor podrá cobrar estas comisiones de conformidad con lo establecido en los contratos respectivos, por lo que se sugiere consultar con su distribuidor.

ii) Comisiones Pagadas por el Fondo de Inversión

Concepto	Clase L		Serie más representativa (L)	
	%	\$	%	\$
ADMINISTRACIÓN DE ACTIVOS*	0.85	8.50	0.85	8.50
ADMINISTRACIÓN ACTIVOS S/ DESEMPEÑO	0.00	0.00	0.00	0.00
DISTRIBUCIÓN DE ACCIONES	0.00	0.00	0.00	0.00
VALUACIÓN DE ACCIONES	0.00	0.00	0.00	0.00
DEPOSITO DE ACCIONES DEL FI	0.00	0.00	0.00	0.00
DEPOSITO DE VALORES	0.01	0.10	0.01	0.10
CONTABILIDAD	0.00	0.00	0.00	0.00
OTRAS	0.03	0.30	0.03	0.30
TOTAL	0.89	8.90	0.89	8.90

Nota: Los % y \$ de las comisiones se presentan anualizados, considerando una inversión de \$1,000 pesos.

Políticas para la Compra - Venta de Acciones

Plazo mínimo de permanencia:	No tiene, sin embargo los inversionistas deberán considerar la fecha de ejecución de la venta	Liquidez:	Diaria
Recepción de órdenes:	Cualquier día hábil dentro del horario aplicable	Horario:	08:00 a 14:00
Ejecución de operaciones:	Compra: Día de la solicitud Venta: Día de la solicitud	Límites de recompra:	100% cuando no exceda el 10% del activo total del Fondo
Liquidación de operaciones:	48 hrs	Diferencial*:	No se ha aplicado

* El Fondo de inversión ante condiciones desordenadas de mercado u operaciones inusuales, podrá aplicar a las operaciones compra-venta de sus acciones, un diferencial sobre el precio actualizado de valuación de dichas acciones, que haya determinado previamente, y conservarlo a favor de los inversionistas que permanecen en el fondo.

Prestadores de Servicios

Operadora :	Scotia Fondos, S.A. de C.V. Sociedad Operadora de Sociedades de Inversión, Grupo Financiero Scotiabank Inverlat.
Distribuidora :	Scotia Inverlat Casa de Bolsa, S.A. de C.V., Grupo Financiero Scotiabank Inverlat Para mayor información revisar el prospecto específico.
Valuadora :	Valuadora GAF, S.A. de C.V.
Inst. Calificadora de Valores :	N/A
Proveedor de Precios :	Valuación Operativa y Referencias de Mercado S.A. de C.V.

Centro de Atención al Inversionista

Contacto y Número Telefónico :	fondosdeinversion@scotiabank.com.mx Blvd. Manuel Ávila Camacho No.1, piso 2. Col. Lomas de Chapultepec, México D.F. C.P. 11009. 5123-0000 Ext. 36837
Horario :	9:00 a 15:00 hrs., Lunes a Viernes

Página(s) electrónica(s)

Página de Internet del Grupo Financiero:	www.scotiabank.com.mx www.scotiabank.com.mx
--	--

Información sobre comisiones y remuneraciones

Las comisiones por compra y venta de acciones, pueden disminuir el monto total de su inversión. Esto implica que usted recibiría un monto menor después de una operación. Lo anterior, junto con las comisiones pagadas por el Fondo, representa una reducción del rendimiento total que recibirá por su inversión en el Fondo.

Las comisiones por distribución de acciones pueden variar de distribuidor en distribuidor. Si quiere conocer la comisión específica consulte a su distribuidor.

Algunos prestadores de servicios pueden establecer acuerdos con el Fondo y ofrecerle descuentos por sus servicios. Para conocer de su existencia y el posible beneficio para usted, pregunte con su distribuidor.

El prospecto de información, contiene un mayor detalle de los conflictos de interés a los que pudiera estar sujeto.

Advertencias

La sociedad de inversión no cuenta con garantía alguna del IPAB, ni de la sociedad operadora ni del Grupo Financiero al que, en su caso, esta última pertenezca. La inversión en la sociedad se encuentra respaldada hasta por el monto de su patrimonio.

“Las inscripciones en el Registro Nacional de Valores tendrán efectos declarativos y no convalidan los actos jurídicos que sean nulos de conformidad con las leyes aplicables, ni implican certificación sobre la bondad de los valores inscritos en el mismo o sobre la solvencia, liquidez o calidad crediticia de la Sociedad de Inversión.”

Ningún intermediario financiero, apoderado para celebrar operaciones con el público, o cualquier otra persona, está autorizado para proporcionar información o hacer declaración alguna adicional al contenido del presente documento o el prospecto de información al público inversionista, por lo que deberán entenderse como no autorizadas por la sociedad.

Para mayor información visite la página electrónica de nuestra operadora y/o distribuidora(s), donde podrá consultar el prospecto de información al público inversionista de la sociedad, así como la información actualizada sobre la cartera de inversiones de la sociedad.

El presente documento y el prospecto de información al público inversionista son los únicos documentos de venta que reconoce la sociedad de inversión como válidos.

DOCUMENTO CON INFORMACIÓN CLAVE PARA LA INVERSIÓN
SCOTIA SOLUCIÓN 6, S.A. DE C.V. FONDO DE INVERSIÓN DE RENTA VARIABLE

Tipo	RENDA VARIABLE	Fecha de Autorización	11 agosto 2017
Clasificación	DISCRECIONAL (RVDIS)	Clase y Serie	M
Clave de Pizarra	DYNUSA+	Posibles Adquirientes	PERSONAS MORALES
Calificación	N/A	Monto Mínimo de Inversión (\$)	0

Importante: El valor de un fondo de inversión, cualquier que sea su política de inversión, está sujeta a la fluctuación de los mercados, por lo que el inversionista puede obtener ganancias o pérdidas.

Objetivo de Inversión

Invertir principalmente en acciones y valores de deuda internacionales de países desarrollados o emergentes en directo y/o a través de mecanismos de inversión colectiva, ETF's. Como inversión complementaria se podrán adquirir acciones y valores de deuda nacional en directo y/o a través de ETF's, fondos de inversión de deuda, depósitos bancarios de dinero a la vista, pagarés con rendimiento liquidable al vencimiento y certificados de depósito. La base de referencia para determinar el rendimiento que se espera es el Índice "S&P 500" (disminuyendo las comisiones a la serie adquirida). La permanencia mínima recomendada es de por lo menos 1 año.

Información Relevante

El principal riesgo asociado al fondo es el de mercado, principalmente por el movimiento en los precios de las acciones y de las tasas de interés y del tipo de cambio. Debido a que no cuenta con montos mínimos de inversión; está orientado a pequeños, medianos y grandes inversionistas, sin embargo, se recomienda a inversionistas con amplios conocimientos financieros y que buscan inversiones de muy alto riesgo, en virtud de que el objetivo es la diversificación de valores internacionales, con horizonte de inversión de largo plazo. Los Fondos de Inversión, no cuentan con asamblea de accionistas, consejo de admón., o comisario: Las funciones de la asamblea de accionistas, así como las actividades del consejo de admón., están encomendadas a Scotia Fondos, S.A. de C.V. Soc. Operadora de Fondos de Inversión. La vigilancia del Fondo de inversión está asignada al contralor normativo de dicha sociedad operadora quien ha contratado los servicios de 1832 Asset management L.P. como un Asesor de Inv., el Asesor enviará periódicamente sus recomendaciones de inversión a la Operadora, quien tendrá la discrecionalidad de ejecutar o no las recomendaciones, siendo la Operadora la única responsable de las decisiones de Inversión del Fondo.

Valor en Riesgo (VaR):

Valor en Riesgo (VaR) de la cartera de inversión respecto de sus activos netos: 5.00% con una probabilidad de 95%. La pérdida que en un escenario pesimista (5 en 100) que puede enfrentar el Fondo en un lapso de un día, es de \$50.00 pesos por cada \$1,000 pesos invertidos.

Nota: Este dato es solo una estimación, las expectativas de pérdida podrían ser mayores, incluso por el monto total de la inversión realizada. La definición de valor en riesgo es válida únicamente en condiciones normales de mercado.

Rendimiento y Desempeño Histórico

Clase y Serie accionaria: **M**

Índice(s) de Referencia: **Mencionado en el inciso c)**

Tabla de Rendimientos Efectivos

	Último Mes	Últimos 3 Meses	Últimos 12 Meses	Año 2016	Año 2015	Año 2014
RENDIMIENTO BRUTO	8.04 %	16.88 %	21.28 %	N/A	N/A	N/A
RENDIMIENTO NETO	7.95 %	16.63 %	20.30 %	N/A	N/A	N/A
TLR (CETES 28)	0.56 %	1.78 %	6.88 %	N/A	N/A	N/A
ÍNDICE DE REFERENCIA*	6.31 %	14.18 %	12.66 %	N/A	N/A	N/A

El rendimiento neto es después de comisiones y el que obtuvo el inversionista en el periodo.

El desempeño del fondo en el pasado, no es indicativo del desempeño que tendrá en el futuro.

* La Tasa Libre de Riesgo es una tasa que no incluye descuentos por comisiones o cualquier otro gasto.

Los datos de rendimiento se incluirán cuando se genere la información

Régimen y Política de Inversión

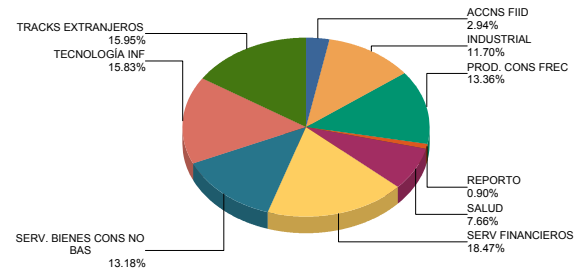
- a) Estrategia de Administración: Activa.
- b) Política de Inversión: El Fondo invertirá en instrumentos denominados ET's (Exchange Traded Funds) que incluyan subyacentes acuerdos con el régimen de inversión, e inscritos en el RNV, listados en el SIC o en otros mercados, (como por ejemplo el New York Stock Exchange NYSE o el de acciones tecnológicas NASDAQ).
- c) Índice de Referencia: S&P 500.
- d) Inversión en acciones de fondos de inversión del mismo consorcio empresarial: Hasta el 20% de su Activo total.
- e) Derivados: No.
- f) Valores estructurados, Certificados Bursátiles Fiduciarios o valores respaldados por activos: No.
- g) Operaciones de Crédito: Préstamo de Valores y Reporto.
- h) Riesgo Asociado: Alto.
- i) Montos Máximos y Mínimos de los Activos más importantes:
 1. Acciones e instrumentos de deuda internacionales, gubernamentales, de bancos y corporativos, en directo o a través de ETF's: Min:80.00% Máx:100.00%
 2. Acciones de fondos de inversión de deuda y renta variable: Min:0.00% Máx:20.00%
 3. Exchange Traded Funds (ETF's): Min:0.00% Máx:100.00%
 4. PRLV, certificados de depósito: Min:0.00% Máx:20.00%
 5. Valores de fácil realización y/o valores con plazo de vencimiento menor a 3 meses: Min:10.00% Máx:100.00%

Composición de la Cartera de Inversión

Principales inversiones al mes de diciembre 2017

	NOMBRE	SERIE	TIPO	MONTO	%
1	1ISP_EZU	*	RTA. VAR.	325,429,645	9.91%
2	1ISP_EWJ	*	RTA. VAR.	229,888,463	7.00%
3	1ISP_VXUS	*	RTA. VAR.	206,217,411	6.28%
4	1ISP_IYG	*	RTA. VAR.	164,036,602	4.99%
5	1ISP_DFE	*	RTA. VAR.	154,540,783	4.70%
6	1ISP_IXJ	*	RTA. VAR.	144,216,917	4.39%
7	1ASP_BLK	*	RTA. VAR.	138,106,558	4.20%
8	1ISP_IEMG	*	RTA. VAR.	137,796,636	4.19%
9	1ASP_HD	*	RTA. VAR.	135,348,793	4.12%
10	1ASP_STZ	*	RTA. VAR.	132,907,800	4.05%
TOTAL				3,285,377,405	100%

Por Sector de Actividad económica



Comisiones y Remuneraciones por la Prestación de Servicios
i) Comisiones pagadas directamente por el Cliente

Concepto	Clase M		Serie más representativa (L)	
	%	\$	%	\$
NCLUMPLIMIENTO PLAZO MÍNIMO DE PERMANENCIA	N/A	N/A	N/A	N/A
NCLUMPLIMIENTO SALDO MÍNIMO DE INVERSIÓN	N/A	N/A	N/A	N/A
COMPRA DE ACCIONES	N/A	N/A	N/A	N/A
VENTA DE ACCIONES	N/A	N/A	N/A	N/A
SERVICIOS POR ASESORÍA	N/A	N/A	N/A	N/A
SERVICIO DE CUSTODIA DE ACTIVOS OBJ. DE INV.	N/A	N/A	N/A	N/A
SERVICIO ADMINISTRACIÓN DE ACCIONES	N/A	N/A	N/A	N/A
OTRAS	N/A	N/A	N/A	N/A
TOTAL	N/A	N/A	N/A	N/A

*El Fondo ni alguno de los integrantes de Grupo Financiero Scotiabank Inverlat que actúe como distribuidor cobran ninguna de estas comisiones; sin embargo, cada distribuidor podrá cobrar estas comisiones de conformidad con lo establecido en los contratos respectivos, por lo que se sugiere consultar con su distribuidor.

ii) Comisiones Pagadas por el Fondo de Inversión

Concepto	Clase M		Serie más representativa (L)	
	%	\$	%	\$
ADMINISTRACIÓN DE ACTIVOS*	0.85	8.50	0.85	8.50
ADMINISTRACIÓN ACTIVOS S/ DESEMPEÑO	0.00	0.00	0.00	0.00
DISTRIBUCIÓN DE ACCIONES	0.00	0.00	0.00	0.00
VALUACIÓN DE ACCIONES	0.00	0.00	0.00	0.00
DEPOSITO DE ACCIONES DEL FI	0.00	0.00	0.00	0.00
DEPOSITO DE VALORES	0.01	0.10	0.01	0.10
CONTABILIDAD	0.00	0.00	0.00	0.00
OTRAS	0.02	0.20	0.03	0.30
TOTAL	0.88	8.80	0.89	8.90

Nota: Los % y \$ de las comisiones se presentan anualizados, considerando una inversión de \$1,000 pesos.

Políticas para la Compra - Venta de Acciones

Plazo mínimo de permanencia:	No tiene, sin embargo los inversionistas deberán considerar la fecha de ejecución de la venta	Liquidez:	Diaria
Recepción de órdenes:	Cualquier día hábil dentro del horario aplicable	Horario:	08:00 a 14:00
Ejecución de operaciones:	Compra: Día de la solicitud Venta: Día de la solicitud	Límites de recompra:	100% cuando no exceda el 10% del activo total del Fondo
Liquidación de operaciones:	48 hrs	Diferencial*:	No se ha aplicado

* El Fondo de inversión ante condiciones desordenadas de mercado u operaciones inusuales, podrá aplicar a las operaciones compra-venta de sus acciones, un diferencial sobre el precio actualizado de valuación de dichas acciones, que haya determinado previamente, y conservarlo a favor de los inversionistas que permanecen en el fondo.

Prestadores de Servicios

Operadora :	Scotia Fondos, S.A. de C.V. Sociedad Operadora de Sociedades de Inversión, Grupo Financiero Scotiabank Inverlat.
Distribuidora :	Scotia Inverlat Casa de Bolsa, S.A. de C.V., Grupo Financiero Scotiabank Inverlat Para mayor información revisar el prospecto específico.
Valuadora :	Valuadora GAF, S.A. de C.V.
Inst. Calificadora de Valores :	N/A
Proveedor de Precios :	Valuación Operativa y Referencias de Mercado S.A. de C.V.

Centro de Atención al Inversionista

Contacto y Número Telefónico :	fondosdeinversion@scotiabank.com.mx Blvd. Manuel Ávila Camacho No.1, piso 2. Col. Lomas de Chapultepec, México D.F. C.P. 11009. 5123-0000 Ext. 36837
Horario :	9:00 a 15:00 hrs., Lunes a Viernes

Página(s) electrónica(s)

Página de Internet del Grupo Financiero:	www.scotiabank.com.mx www.scotiabank.com.mx
--	--

Información sobre comisiones y remuneraciones

Las comisiones por compra y venta de acciones, pueden disminuir el monto total de su inversión. Esto implica que usted recibiría un monto menor después de una operación. Lo anterior, junto con las comisiones pagadas por el Fondo, representa una reducción del rendimiento total que recibirá por su inversión en el Fondo.

Las comisiones por distribución de acciones pueden variar de distribuidor en distribuidor. Si quiere conocer la comisión específica consulte a su distribuidor.

Algunos prestadores de servicios pueden establecer acuerdos con el Fondo y ofrecerle descuentos por sus servicios. Para conocer de su existencia y el posible beneficio para usted, pregunte con su distribuidor.

El prospecto de información, contiene un mayor detalle de los conflictos de interés a los que pudiera estar sujeto.

Advertencias

La sociedad de inversión no cuenta con garantía alguna del IPAB, ni de la sociedad operadora ni del Grupo Financiero al que, en su caso, esta última pertenezca. La inversión en la sociedad se encuentra respaldada hasta por el monto de su patrimonio.

“Las inscripciones en el Registro Nacional de Valores tendrán efectos declarativos y no convalidan los actos jurídicos que sean nulos de conformidad con las leyes aplicables, ni implican certificación sobre la bondad de los valores inscritos en el mismo o sobre la solvencia, liquidez o calidad crediticia de la Sociedad de Inversión.”

Ningún intermediario financiero, apoderado para celebrar operaciones con el público, o cualquier otra persona, está autorizado para proporcionar información o hacer declaración alguna adicional al contenido del presente documento o el prospecto de información al público inversionista, por lo que deberán entenderse como no autorizadas por la sociedad.

Para mayor información visite la página electrónica de nuestra operadora y/o distribuidora(s), donde podrá consultar el prospecto de información al público inversionista de la sociedad, así como la información actualizada sobre la cartera de inversiones de la sociedad.

El presente documento y el prospecto de información al público inversionista son los únicos documentos de venta que reconoce la sociedad de inversión como válidos.

DOCUMENTO CON INFORMACIÓN CLAVE PARA LA INVERSIÓN
SCOTIA SOLUCIÓN 6, S.A. DE C.V. FONDO DE INVERSIÓN DE RENTA VARIABLE

Tipo	RENDA VARIABLE	Fecha de Autorización	11 agosto 2017
Clasificación	DISCRECIONAL (RVDIS)	Clase y Serie	X
Clave de Pizarra	DYNUSA+	Posibles Adquirientes	PERSONAS EXTRANJERAS
Calificación	N/A	Monto Mínimo de Inversión (\$)	0

Importante: El valor de un fondo de inversión, cualquier que sea su política de inversión, está sujeta a la fluctuación de los mercados, por lo que el inversionista puede obtener ganancias o pérdidas.

Objetivo de Inversión

Invertir principalmente en acciones y valores de deuda internacionales de países desarrollados o emergentes en directo y/o a través de mecanismos de inversión colectiva, ETF's. Como inversión complementaria se podrán adquirir acciones y valores de deuda nacional en directo y/o a través de ETF's, fondos de inversión de deuda, depósitos bancarios de dinero a la vista, pagarés con rendimiento liquidable al vencimiento y certificados de depósito. La base de referencia para determinar el rendimiento que se espera es el Índice "S&P 500" (disminuyendo las comisiones a la serie adquirida). La permanencia mínima recomendada es de por lo menos 1 año.

Información Relevante

El principal riesgo asociado al fondo es el de mercado, principalmente por el movimiento en los precios de las acciones y de las tasas de interés y del tipo de cambio. Debido a que no cuenta con montos mínimos de inversión; está orientado a pequeños, medianos y grandes inversionistas, sin embargo, se recomienda a inversionistas con amplios conocimientos financieros y que buscan inversiones de muy alto riesgo, en virtud de que el objetivo es la diversificación de valores internacionales, con horizonte de inversión de largo plazo. Los Fondos de Inversión, no cuentan con asamblea de accionistas, consejo de admón., o comisario: Las funciones de la asamblea de accionistas, así como las actividades del consejo de admón., están encomendadas a Scotia Fondos, S.A. de C.V. Soc. Operadora de Fondos de Inversión. La vigilancia del Fondo de inversión está asignada al contralor normativo de dicha sociedad operadora quien ha contratado los servicios de 1832 Asset management L.P. como un Asesor de Inv., el Asesor enviará periódicamente sus recomendaciones de inversión a la Operadora, quien tendrá la discrecionalidad de ejecutar o no las recomendaciones, siendo la Operadora la única responsable de las decisiones de Inversión del Fondo.

Valor en Riesgo (VaR):

Valor en Riesgo (VaR) de la cartera de inversión respecto de sus activos netos: 5.00% con una probabilidad de 95%. La pérdida que en un escenario pesimista (5 en 100) que puede enfrentar el Fondo en un lapso de un día, es de \$50.00 pesos por cada \$1,000 pesos invertidos.

Nota: Este dato es solo una estimación, las expectativas de pérdida podrían ser mayores, incluso por el monto total de la inversión realizada. La definición de valor en riesgo es válida únicamente en condiciones normales de mercado.

Rendimiento y Desempeño Histórico

Clase y Serie accionaria: X

Índice(s) de Referencia: Mencionado en el inciso c)

Tabla de Rendimientos Efectivos

	Último Mes	Últimos 3 Meses	Últimos 12 Meses	Año 2016	Año 2015	Año 2014
RENDIMIENTO BRUTO	N/A	N/A	N/A	N/A	N/A	N/A
RENDIMIENTO NETO	N/A	N/A	N/A	N/A	N/A	N/A
TLR (CETES 28)	N/A	N/A	N/A	N/A	N/A	N/A
ÍNDICE DE REFERENCIA*	N/A	N/A	N/A	N/A	N/A	N/A

El rendimiento neto es después de comisiones y el que obtuvo el inversionista en el periodo.

El desempeño del fondo en el pasado, no es indicativo del desempeño que tendrá en el futuro.

* La Tasa Libre de Riesgo es una tasa que no incluye descuentos por comisiones o cualquier otro gasto.

Los datos de rendimiento se incluirán cuando se genere la información

Régimen y Política de Inversión

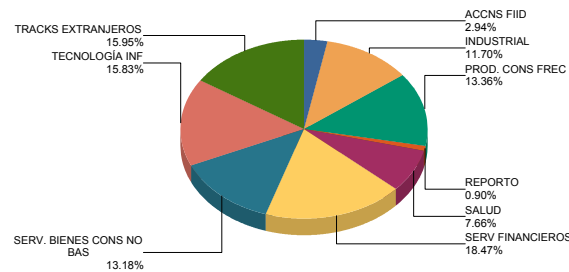
- a) Estrategia de Administración: Activa.
- b) Política de Inversión: El Fondo invertirá en instrumentos denominados ET's (Exchange Traded Funds) que incluyan subyacentes acuerdos con el régimen de inversión, e inscritos en el RNV, listados en el SIC o en otros mercados, (como por ejemplo el New York Stock Exchange NYSE o el de acciones tecnológicas NASDAQ).
- c) Índice de Referencia: S&P 500.
- d) Inversión en acciones de fondos de inversión del mismo consorcio empresarial: Hasta el 20% de su Activo total.
- e) Derivados: No.
- f) Valores estructurados, Certificados Bursátiles Fiduciarios o valores respaldados por activos: No.
- g) Operaciones de Crédito: Préstamo de Valores y Reporto.
- h) Riesgo Asociado: Alto.
- i) Montos Máximos y Mínimos de los Activos más importantes:
 - 1. Acciones e instrumentos de deuda internacionales, gubernamentales, de bancos y corporativos, en directo o a través de ETF's: Min:80.00% Máx:100.00%
 - 2. Acciones de fondos de inversión de deuda y renta variable: Min:0.00% Máx:20.00%
 - 3. Exchange Traded Funds (ETF's): Min:0.00% Máx:100.00%
 - 4. PRLV, certificados de depósito: Min:0.00% Máx:20.00%
 - 5. Valores de fácil realización y/o valores con plazo de vencimiento menor a 3 meses: Min:10.00% Máx:100.00%

Composición de la Cartera de Inversión

Principales inversiones al mes de diciembre 2017

	NOMBRE	SERIE	TIPO	MONTO	%
1	1ISP_EZU	*	RTA. VAR.	325,429,645	9.91%
2	1ISP_EWJ	*	RTA. VAR.	229,888,463	7.00%
3	1ISP_VXUS	*	RTA. VAR.	206,217,411	6.28%
4	1ISP_IYG	*	RTA. VAR.	164,036,602	4.99%
5	1ISP_DFE	*	RTA. VAR.	154,540,783	4.70%
6	1ISP_IXJ	*	RTA. VAR.	144,216,917	4.39%
7	1ASP_BLK	*	RTA. VAR.	138,106,558	4.20%
8	1ISP_IEMG	*	RTA. VAR.	137,796,636	4.19%
9	1ASP_HD	*	RTA. VAR.	135,348,793	4.12%
10	1ASP_STZ	*	RTA. VAR.	132,907,800	4.05%
TOTAL				3,285,377,405	100%

Por Sector de Actividad económica



Comisiones y Remuneraciones por la Prestación de Servicios
i) Comisiones pagadas directamente por el Cliente

Concepto	Clase X		Serie más representativa (L)	
	%	\$	%	\$
NCLUMPLIMIENTO PLAZO MÍNIMO DE PERMANENCIA	N/A	N/A	N/A	N/A
NCLUMPLIMIENTO SALDO MÍNIMO DE INVERSIÓN	N/A	N/A	N/A	N/A
COMPRA DE ACCIONES	N/A	N/A	N/A	N/A
VENTA DE ACCIONES	N/A	N/A	N/A	N/A
SERVICIOS POR ASESORÍA	N/A	N/A	N/A	N/A
SERVICIO DE CUSTODIA DE ACTIVOS OBJ. DE INV.	N/A	N/A	N/A	N/A
SERVICIO ADMINISTRACIÓN DE ACCIONES	N/A	N/A	N/A	N/A
OTRAS	N/A	N/A	N/A	N/A
TOTAL	N/A	N/A	N/A	N/A

*El Fondo ni alguno de los integrantes de Grupo Financiero Scotiabank Inverlat que actúe como distribuidor cobran ninguna de estas comisiones; sin embargo, cada distribuidor podrá cobrar estas comisiones de conformidad con lo establecido en los contratos respectivos, por lo que se sugiere consultar con su distribuidor.

ii) Comisiones Pagadas por el Fondo de Inversión

Concepto	Clase X		Serie más representativa (L)	
	%	\$	%	\$
ADMINISTRACIÓN DE ACTIVOS*	0.85	8.50	0.85	8.50
ADMINISTRACIÓN ACTIVOS S/ DESEMPEÑO	0.00	0.00	0.00	0.00
DISTRIBUCIÓN DE ACCIONES	0.00	0.00	0.00	0.00
VALUACIÓN DE ACCIONES	0.00	0.00	0.00	0.00
DEPOSITO DE ACCIONES DEL FI	0.00	0.00	0.00	0.00
DEPOSITO DE VALORES	0.00	0.00	0.01	0.10
CONTABILIDAD	0.00	0.00	0.00	0.00
OTRAS	0.00	0.00	0.03	0.30
TOTAL	0.85	8.50	0.89	8.90

Nota: Los % y \$ de las comisiones se presentan anualizados, considerando una inversión de \$1,000 pesos.

Información sobre comisiones y remuneraciones

Las comisiones por compra y venta de acciones, pueden disminuir el monto total de su inversión. Esto implica que usted recibiría un monto menor después de una operación. Lo anterior, junto con las comisiones pagadas por el Fondo, representa una reducción del rendimiento total que recibirá por su inversión en el Fondo.

Las comisiones por distribución de acciones pueden variar de distribuidor en distribuidor. Si quiere conocer la comisión específica consulte a su distribuidor.

Algunos prestadores de servicios pueden establecer acuerdos con el Fondo y ofrecerle descuentos por sus servicios. Para conocer de su existencia y el posible beneficio para usted, pregunte con su distribuidor.

El prospecto de información, contiene un mayor detalle de los conflictos de interés a los que pudiera estar sujeto.

Políticas para la Compra - Venta de Acciones

Plazo mínimo de permanencia:	No tiene, sin embargo los inversionistas deberán considerar la fecha de ejecución de la venta	Liquidez:	Diaria
Recepción de órdenes:	Cualquier día hábil dentro del horario aplicable	Horario:	08:00 a 14:00
Ejecución de operaciones:	Compra: Día de la solicitud Venta: Día de la solicitud	Límites de recompra:	100% cuando no exceda el 10% del activo total del Fondo
Liquidación de operaciones:	48 hrs	Diferencial*:	No se ha aplicado

* El Fondo de inversión ante condiciones desordenadas de mercado u operaciones inusuales, podrá aplicar a las operaciones compra-venta de sus acciones, un diferencial sobre el precio actualizado de valuación de dichas acciones, que haya determinado previamente, y conservarlo a favor de los inversionistas que permanecen en el fondo.

Prestadores de Servicios

Operadora :	Scotia Fondos, S.A. de C.V. Sociedad Operadora de Sociedades de Inversión, Grupo Financiero Scotiabank Inverlat.
Distribuidora :	Scotia Inverlat Casa de Bolsa, S.A. de C.V., Grupo Financiero Scotiabank Inverlat Para mayor información revisar el prospecto específico.
Valuadora :	Valuadora GAF, S.A. de C.V.
Inst. Calificadora de Valores :	N/A
Proveedor de Precios :	Valuación Operativa y Referencias de Mercado S.A. de C.V.

Advertencias

La sociedad de inversión no cuenta con garantía alguna del IPAB, ni de la sociedad operadora ni del Grupo Financiero al que, en su caso, esta última pertenezca. La inversión en la sociedad se encuentra respaldada hasta por el monto de su patrimonio.

“Las inscripciones en el Registro Nacional de Valores tendrán efectos declarativos y no convalidan los actos jurídicos que sean nulos de conformidad con las leyes aplicables, ni implican certificación sobre la bondad de los valores inscritos en el mismo o sobre la solvencia, liquidez o calidad crediticia de la Sociedad de Inversión.”

Ningún intermediario financiero, apoderado para celebrar operaciones con el público, o cualquier otra persona, está autorizado para proporcionar información o hacer declaración alguna adicional al contenido del presente documento o el prospecto de información al público inversionista, por lo que deberán entenderse como no autorizadas por la sociedad.

Para mayor información visite la página electrónica de nuestra operadora y/o distribuidora(s), donde podrá consultar el prospecto de información al público inversionista de la sociedad, así como la información actualizada sobre la cartera de inversiones de la sociedad.

El presente documento y el prospecto de información al público inversionista son los únicos documentos de venta que reconoce la sociedad de inversión como válidos.

Centro de Atención al Inversionista

Contacto y Número Telefónico :	fondosdeinversion@scotiabank.com.mx Blvd. Manuel Ávila Camacho No.1, piso 2. Col. Lomas de Chapultepec, México D.F. C.P. 11009. 5123-0000 Ext. 36837
Horario :	9:00 a 15:00 hrs., Lunes a Viernes

Página(s) electrónica(s)

Página de Internet del Grupo Financiero:	www.scotiabank.com.mx www.scotiabank.com.mx
--	--