

AXESEG F1

Latin 12, S.A. de C.V. Fondo de Inversión de Renta Variable

Administrado por Finaccess México, S.A. de C.V., Sociedad Operadora de Fondos de Inversión

Tipo	Renta Variable	Clase y Serie Accionaria	Posibles Adquirentes	Monto mínimo de inversión
Categoría	Especializado en Renta Variable	F1	Personas Físicas	100,000.00
Clave de Pizarra	AXESEG			
Calificación	N/A			

Fecha de Autorización:

El valor de un fondo de inversión cualquiera que sea su política de inversión, está sujeto a la fluctuación de los mercados, por lo que el inversionista puede obtener ganancias y pérdidas.

Objetivo de Inversión

El objetivo del Fondo es ofrecer a los inversionistas la participación en empresas que cumplan los criterios de responsabilidad social, mayormente conocidos como "ESG" (Environmental, Social, and Governance), con un portafolio diversificado que busca tener un equilibrio de valor, crecimiento y rentabilidad, a través de acciones que forman parte del SIC. La selección de emisoras que cumplan con factores ESG se realizará a través de criterios cualitativos y cuantitativos.

Considerando los objetivos de largo plazo del Fondo, se recomienda que el inversionista mantenga su inversión por un tiempo mayor a tres años.

Información Relevante

Para la operación del Fondo, se contará con los servicios de BANCO CREDIT SUISSE MEXICO, S.A., INSTITUCION DE BANCA MÚLTIPLE, GRUPO FINANCIERO CREDIT SUISSE (MÉXICO), quien proveerá la asesoría en la selección de los emisores que integrarán la cartera de inversión del Fondo.

Los fondos de inversión no cuentan con asamblea de accionistas, consejo de administración o comisario. Las funciones de la asamblea de accionistas, así como las actividades del consejo de administración están encomendadas a Finaccess México.

La vigilancia del Fondo de inversión está asignada al contralor normativo de dicha Sociedad Operadora.

El Valor en Riesgo (VaR) de la cartera de inversión con respecto a sus activos netos es de 2.35% con una probabilidad del 95%.

La pérdida que en un escenario pesimista (5 en 100 veces) puede enfrentar el Fondo de Inversión en un lapso de un día, es de \$23.50 pesos por cada 1,000 invertidos. (Este dato es solo una estimación, las expectativas de pérdida podrían ser mayores, incluso por el monto total de la inversión realizada). La definición de valor en riesgo es válida únicamente en condiciones normales de mercado.

Desempeño Histórico 31 de julio de 2020

Clase: F1 Índice de referencia: S&P Global BMI

Tabla de Rendimientos Anualizados

AXESEG F1	Último Mes	Últimos 3 meses	Últimos 12 meses	2019	2018	2017
Rendimiento Bruto	Fondo de reciente creación. La información se incluirá cuando se vaya generando.					
Rendimiento Neto						
Tasa libre de riesgo (Cetes 28)	3.43%	3.93%	5.79%	7.10%	7.51%	6.42%
Índice de referencia	15.04%	15.81%	18.77%	17.32%	-12.71%	14.30%

El rendimiento neto es después de comisiones y el que obtuvo el inversionista en el periodo. La tasa libre de riesgo es una tasa que no incluye descuentos por comisiones o cualquier otro gasto.

El desempeño del Fondo en el pasado, no necesariamente es indicativo del desempeño que tendrá en el futuro.

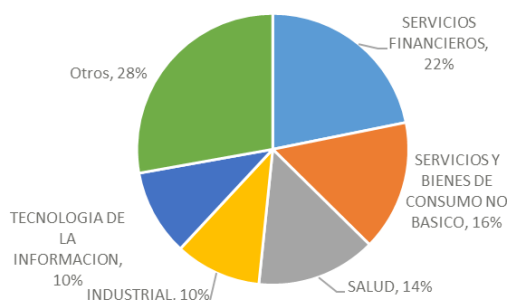
Régimen y política de Inversión

- El Fondo sigue una estrategia de administración activa, tomando riesgos para aprovechar oportunidades de mercado con el objeto de incrementar su rendimiento por arriba de su índice de referencia.
- El Fondo invertirá al menos el 80% de su activo neto en valores de renta variable nacional e internacional. adicionalmente, el Fondo de Inversión podrá invertir hasta el 20% de sus activos en instrumentos de deuda del mercado nacional e internacional.
- Podrá invertir hasta el 50% de su cartera en mecanismos de inversión colectiva (ETF's) nacionales o extranjeros que coticen en la Bolsa Mexicana de Valores y/o listados en el SIC.
- Así mismo, podrá invertir hasta el 20% de su cartera en valores de deuda a través de mecanismos de inversión colectiva (ETF's).
- El índice de referencia para comparar el rendimiento del Fondo es el índice S&P Global BMI, menos los costos incurridos en la serie de que se trate.
- El Fondo no forma parte de ningún consorcio empresarial, por lo que no realizará inversiones en dicho concepto.
- AXESEG no celebrará operaciones con instrumentos financieros derivados, ni notas estructuradas o valores respaldados por activos, y no celebrará operaciones de préstamo de valores.

Composición de la Cartera de Inversión

Principales inversiones en el mes de julio de 2020

	Clave de pizarra	Emisora	Subyacente	Tipo	Monto (\$)	% Part.
1	IB01 N	T BOND 0-1YR ETF		Renta variab	7,337,118	8%
2	REPS N	REPSOL SA		Renta variab	4,827,051	5%
3	AMGN *	AMGEN INC		Renta variab	4,827,051	5%
4	CAT *	CATERPILLAR INC		Renta variab	4,827,051	5%
5	CMI *	CUMMINS INC		Renta variab	4,827,051	5%
6	INTC *	INTEL CORP		Renta variab	4,827,051	5%
7	SMSN N	SAMSUNG ELECT		Renta variab	4,827,051	5%
8	CREAL *	CREDITO REAL		Renta variab	3,185,854	3%
9	GFNORTE O	GRUPO FINANCIERO BANORTE		Renta variab	3,185,854	3%
10	CHL N	CHINA MOBILE		Renta variab	2,896,231	3%
	Otros				50,973,661	53%
	Total				96,541,024	100%

Por sector económico

Comisiones y remuneraciones por la prestación de servicios**Pagadas por el cliente**

Concepto	Clase F1		Serie más representativa (F1)	
	%	\$	%	\$
Incumplimiento del plazo mínimo de permanencia	No aplica			
Incumplimiento del saldo mínimo de inversión	No aplica			
Compra de acciones	0.000%			
Venta de acciones	0.000%			
Servicio por asesoría	No aplica			
Servicio de custodia de activos objeto de inversión.	No aplica			
Servicio de administración de acciones	No aplica			
Otras	No aplica			
Total				

Pagadas por el Fondo de Inversión

Concepto	Clase F1		Serie más representativa (F1)	
	%	\$	%	\$
Administración de activos	1.25%	13	1.25%	13
Administración de activos/ sobre desempeño	-	-	-	-
Distribución de acciones	-	-	-	-
Valuación de acciones	0.01%	0	0.01%	0
Depósito de acciones de la sociedad	0.01%	0	0.01%	0
Depósito de activos objeto de inversión	0.01%	0	0.01%	0
Contabilidad	0.01%	0	0.01%	0
Otras	0.20%	2	0.20%	0
Total	1.49%	15	1.49%	15

* Por cada \$1,000 invertidos

** La comisión por distribución se encuentra incluida en la cuota de administración.

Políticas para la compra-venta de acciones

Plazo mínimo de permanencia	No existe	Liquidez	Diaria
Recepción de órdenes	Días hábiles	Horario	9:00–13:00 hrs.
Ejecución de operaciones	Mismo día de la solicitud.	Límites de recompra	3%
Liquidación de operaciones	48 hrs. posteriores a la ejecución	Diferencial*	El Fondo no ha aplicado diferencial

* El Fondo de Inversión, ante condiciones desordenadas de mercado u operaciones inusuales, podrá aplicar a las operaciones de compraventa de sus acciones, un diferencial sobre el precio autorizado de valuación de dichas acciones que se haya determinado previamente y conservarlo a favor de los inversionistas que permanezcan en el Fondo.

Información sobre comisiones y remuneraciones

Las comisiones por compra y venta de acciones pueden disminuir el monto total de su inversión. Esto implica que usted recibirá un monto menor después de una operación. Lo anterior junto con las comisiones pagadas el Fondo, representa una reducción del rendimiento total que recibiría por su inversión en el Fondo.

Algunos prestadores de servicios pueden establecer acuerdos con el Fondo y ofrecerle descuentos por sus servicios. Para conocer de su existencia y el posible beneficio para usted, pregunte con su distribuidor.

El prospecto de información contiene un mayor detalle de los conflictos de interés a los que pudiera estar sujeto.

Prestadores de servicios

Operadora	Finaccess México, S.A. de C.V.
Distribuidoras	Finaccess México, S.A. de C.V. Banco Credit Suisse (México), S.A.
Valuadora	Operadora Covaf, S.A. de C.V., Sociedad valuadora de acciones de fondos de inversión.

Centro de atención al inversionista

Contacto	Teresa García Martínez
Número Telefónico	(55) 5081 – 1000
Horario	9:00 – 18:00 hrs.

Páginas electrónicas

Operadora: www.finaccess.com.mx
Distribuidoras: www.credit-suisse.com/mx/es/

Advertencias

El Fondo de Inversión no cuenta con garantía alguna del IPAB, ni de la Sociedad Operadora, ni del grupo financiero que, en su caso, esta última pertenezca. La inversión en el Fondo se encuentra respaldada por el monto de su patrimonio.

La inscripción en el Registro Nacional de Valores tendrá efectos declarativos y no convalida los actos jurídicos que sean nulos de conformidad con las leyes aplicables, ni implican certificación sobre la bondad de los valores inscritos en el mismo, o sobre la solvencia, liquidez o calidad crediticia del Fondo de Inversión.

Ningún intermediario financiero apoderado para celebrar operaciones con el público, o cualquier otra persona está autorizado para proporcionar información o hacer declaración adicional al contenido del presente documento o el prospecto de información al público inversionista, por lo que deberán entenderse como no autorizadas por el Fondo.

Para mayor información, visite la página electrónica de nuestra operadora y/o distribuidoras, donde podrá consultar el prospecto de información al público inversionista del Fondo, así como la información actualizada sobre la cartera del Fondo.

El presente documento y el prospecto de información al público inversionista, son los únicos documentos de venta que reconoce el Fondo de Inversión como válidos.

AXESEG F2

Latin 12, S.A. de C.V. Fondo de Inversión de Renta Variable

Administrado por Finaccess México, S.A. de C.V., Sociedad Operadora de Fondos de Inversión

Tipo	Renta Variable	Clase y Serie Accionaria	Posibles Adquirentes	Monto mínimo de inversión
Categoría	Especializado en Renta Variable	F2	Personas Físicas	1,000,000.00
Clave de Pizarra	AXESEG			
Calificación	N/A			

Fecha de Autorización:

El valor de un fondo de inversión cualquiera que sea su política de inversión, está sujeto a la fluctuación de los mercados, por lo que el inversionista puede obtener ganancias y pérdidas.

Objetivo de Inversión

El objetivo del Fondo es ofrecer a los inversionistas la participación en empresas que cumplan los criterios de responsabilidad social, mayormente conocidos como "ESG" (Environmental, Social, and Governance), con un portafolio diversificado que busca tener un equilibrio de valor, crecimiento y rentabilidad, a través de acciones que forman parte del SIC. La selección de emisoras que cumplan con factores ESG se realizará a través de criterios cualitativos y cuantitativos.

Considerando los objetivos de largo plazo del Fondo, se recomienda que el inversionista mantenga su inversión por un tiempo mayor a tres años.

Información Relevante

Para la operación del Fondo, se contará con los servicios de BANCO CREDIT SUISSE MEXICO, S.A., INSTITUCION DE BANCA MÚLTIPLE, GRUPO FINANCIERO CREDIT SUISSE (MÉXICO), quien proveerá la asesoría en la selección de los emisores que integrarán la cartera de inversión del Fondo.

Los fondos de inversión no cuentan con asamblea de accionistas, consejo de administración o comisario. Las funciones de la asamblea de accionistas, así como las actividades del consejo de administración están encomendadas a Finaccess México.

La vigilancia del Fondo de inversión está asignada al contralor normativo de dicha Sociedad Operadora.

El Valor en Riesgo (VaR) de la cartera de inversión con respecto a sus activos netos es de 2.35% con una probabilidad del 95%.

La pérdida que en un escenario pesimista (5 en 100 veces) puede enfrentar el Fondo de Inversión en un lapso de un día, es de \$23.50 pesos por cada 1,000 invertidos. (Este dato es solo una estimación, las expectativas de pérdida podrían ser mayores, incluso por el monto total de la inversión realizada). La definición de valor en riesgo es válida únicamente en condiciones normales de mercado.

Desempeño Histórico 31 de julio de 2020

Clase: F2 Índice de referencia: S&P Global BMI

Tabla de Rendimientos Anualizados

AXESEG F2	Último Mes	Últimos 3 meses	Últimos 12 meses	2019	2018	2017
Rendimiento Bruto	Fondo de reciente creación. La información se incluirá cuando se vaya generando.					
Rendimiento Neto						
Tasa libre de riesgo (Cetes 28)	3.43%	3.93%	5.79%	7.10%	7.51%	6.42%
Índice de referencia	15.04%	15.81%	18.77%	17.32%	-12.71%	14.30%

El rendimiento neto es después de comisiones y el que obtuvo el inversionista en el periodo. La tasa libre de riesgo es una tasa que no incluye descuentos por comisiones o cualquier otro gasto.

El desempeño del Fondo en el pasado, no necesariamente es indicativo del desempeño que tendrá en el futuro.

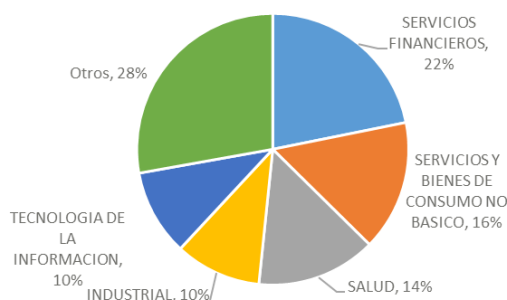
Régimen y política de Inversión

- h. El Fondo sigue una estrategia de administración activa, tomando riesgos para aprovechar oportunidades de mercado con el objeto de incrementar su rendimiento por arriba de su índice de referencia.
- i. El Fondo invertirá al menos el 80% de su activo neto en valores de renta variable nacional e internacional. adicionalmente, el Fondo de Inversión podrá invertir hasta el 20% de sus activos en instrumentos de deuda del mercado nacional e internacional.
- j. Podrá invertir hasta el 50% de su cartera en mecanismos de inversión colectiva (ETF's) nacionales o extranjeros que coticen en la Bolsa Mexicana de Valores y/o listados en el SIC.
- k. Así mismo, podrá invertir hasta el 20% de su cartera en valores de deuda a través de mecanismos de inversión colectiva (ETF's).
- l. El índice de referencia para comparar el rendimiento del Fondo es el índice S&P Global BMI, menos los costos incurridos en la serie de que se trate.
- m. El Fondo no forma parte de ningún consorcio empresarial, por lo que no realizará inversiones en dicho concepto.
- n. AXESEG no celebrará operaciones con instrumentos financieros derivados, ni notas estructuradas o valores respaldados por activos, y no celebrará operaciones de préstamo de valores.

Composición de la Cartera de Inversión

Principales inversiones en el mes de julio de 2020

	Clave de pizarra	Emisora	Subyacente	Tipo	Monto (\$)	% Part.
1	IB01 N	T BOND 0-1YR ETF		Renta variab	7,337,118	8%
2	REPS N	REPSOL SA		Renta variab	4,827,051	5%
3	AMGN *	AMGEN INC		Renta variab	4,827,051	5%
4	CAT *	CATERPILLAR INC		Renta variab	4,827,051	5%
5	CMI *	CUMMINS INC		Renta variab	4,827,051	5%
6	INTC *	INTEL CORP		Renta variab	4,827,051	5%
7	SMSN N	SAMSUNG ELECT		Renta variab	4,827,051	5%
8	CREAL *	CREDITO REAL		Renta variab	3,185,854	3%
9	GFNORTE O	GRUPO FINANCIERO BANORTE		Renta variab	3,185,854	3%
10	CHL N	CHINA MOBILE		Renta variab	2,896,231	3%
Otros					50,973,661	53%
Total					96,541,024	100%

Por sector económico

Comisiones y remuneraciones por la prestación de servicios**Pagadas por el cliente**

Concepto	Clase F2		Serie más representativa (F1)	
	%	\$	%	\$
Incumplimiento del plazo mínimo de permanencia	No aplica			
Incumplimiento del saldo mínimo de inversión	No aplica			
Compra de acciones	0.000%			
Venta de acciones	0.000%			
Servicio por asesoría	No aplica			
Servicio de custodia de activos objeto de inversión.	No aplica			
Servicio de administración de acciones	No aplica			
Otras	No aplica			
Total				

Pagadas por el Fondo de Inversión

Concepto	Clase F2		Serie más representativa (F1)	
	%	\$	%	\$
Administración de activos	1.25%	13	1.25%	13
Administración de activos/ sobre desempeño	-	-	-	-
Distribución de acciones	-	-	-	-
Valuación de acciones	0.01%	0	0.01%	0
Depósito de acciones de la sociedad	0.01%	0	0.01%	0
Depósito de activos objeto de inversión	0.01%	0	0.01%	0
Contabilidad	0.01%	0	0.01%	0
Otras	0.20%	2	0.20%	0
Total	1.49%	15	1.49%	15

* Por cada \$1,000 invertidos

** La comisión por distribución se encuentra incluida en la cuota de administración.

Políticas para la compra-venta de acciones

Plazo mínimo de permanencia	No existe	Liquidez	Diaria
Recepción de órdenes	Días hábiles	Horario	9:00–13:00 hrs.
Ejecución de operaciones	Mismo día de la solicitud.	Límites de recompra	3%
Liquidación de operaciones	48 hrs. posteriores a la ejecución	Diferencial*	El Fondo no ha aplicado diferencial

* El Fondo de Inversión, ante condiciones desordenadas de mercado u operaciones inusuales, podrá aplicar a las operaciones de compraventa de sus acciones, un diferencial sobre el precio autorizado de valuación de dichas acciones que se haya determinado previamente y conservarlo a favor de los inversionistas que permanezcan en el Fondo.

Información sobre comisiones y remuneraciones

Las comisiones por compra y venta de acciones pueden disminuir el monto total de su inversión. Esto implica que usted recibirá un monto menor después de una operación. Lo anterior junto con las comisiones pagadas el Fondo, representa una reducción del rendimiento total que recibiría por su inversión en el Fondo.

Algunos prestadores de servicios pueden establecer acuerdos con el Fondo y ofrecerle descuentos por sus servicios. Para conocer de su existencia y el posible beneficio para usted, pregunte con su distribuidor.

El prospecto de información contiene un mayor detalle de los conflictos de interés a los que pudiera estar sujeto.

Prestadores de servicios

Operadora	Finaccess México, S.A. de C.V.
Distribuidoras	Finaccess México, S.A. de C.V. Banco Credit Suisse (México), S.A.
Valuadora	Operadora Covaf, S.A. de C.V., Sociedad valuadora de acciones de fondos de inversión.

Centro de atención al inversionista

Contacto	Teresa García Martínez
Número Telefónico	(55) 5081 – 1000
Horario	9:00 – 18:00 hrs.

Páginas electrónicas

Operadora: www.finaccess.com.mx
Distribuidoras: www.credit-suisse.com/mx/es/

Advertencias

El Fondo de Inversión no cuenta con garantía alguna del IPAB, ni de la Sociedad Operadora, ni del grupo financiero que, en su caso, esta última pertenezca. La inversión en el Fondo se encuentra respaldada por el monto de su patrimonio.

La inscripción en el Registro Nacional de Valores tendrá efectos declarativos y no convalida los actos jurídicos que sean nulos de conformidad con las leyes aplicables, ni implican certificación sobre la bondad de los valores inscritos en el mismo, o sobre la solvencia, liquidez o calidad crediticia del Fondo de Inversión.

Ningún intermediario financiero apoderado para celebrar operaciones con el público, o cualquier otra persona está autorizado para proporcionar información o hacer declaración adicional al contenido del presente documento o el prospecto de información al público inversionista, por lo que deberán entenderse como no autorizadas por el Fondo.

Para mayor información, visite la página electrónica de nuestra operadora y/o distribuidoras, donde podrá consultar el prospecto de información al público inversionista del Fondo, así como la información actualizada sobre la cartera del Fondo.

El presente documento y el prospecto de información al público inversionista, son los únicos documentos de venta que reconoce el Fondo de Inversión como válidos.

AXESEG F3

Latin 12, S.A. de C.V. Fondo de Inversión de Renta Variable

Administrado por Finaccess México, S.A. de C.V., Sociedad Operadora de Fondos de Inversión

Tipo	Renta Variable	Clase y Serie Accionaria	Posibles Adquirentes	Monto mínimo de inversión
Categoría	Especializado en Renta Variable	F3	Personas Físicas	1,500,000.00
Clave de Pizarra	AXESEG			
Calificación	N/A			

Fecha de Autorización:

El valor de un fondo de inversión cualquiera que sea su política de inversión, está sujeto a la fluctuación de los mercados, por lo que el inversionista puede obtener ganancias y pérdidas.

Objetivo de Inversión

El objetivo del Fondo es ofrecer a los inversionistas la participación en empresas que cumplan los criterios de responsabilidad social, mayormente conocidos como "ESG" (Environmental, Social, and Governance), con un portafolio diversificado que busca tener un equilibrio de valor, crecimiento y rentabilidad, a través de acciones que forman parte del SIC. La selección de emisoras que cumplan con factores ESG se realizará a través de criterios cualitativos y cuantitativos.

Considerando los objetivos de largo plazo del Fondo, se recomienda que el inversionista mantenga su inversión por un tiempo mayor a tres años.

Información Relevante

Para la operación del Fondo, se contará con los servicios de BANCO CREDIT SUISSE MEXICO, S.A., INSTITUCION DE BANCA MÚLTIPLE, GRUPO FINANCIERO CREDIT SUISSE (MÉXICO), quien proveerá la asesoría en la selección de los emisores que integrarán la cartera de inversión del Fondo.

Los fondos de inversión no cuentan con asamblea de accionistas, consejo de administración o comisario. Las funciones de la asamblea de accionistas, así como las actividades del consejo de administración están encomendadas a Finaccess México.

La vigilancia del Fondo de inversión está asignada al contralor normativo de dicha Sociedad Operadora.

El Valor en Riesgo (VaR) de la cartera de inversión con respecto a sus activos netos es de 2.35% con una probabilidad del 95%.

La pérdida que en un escenario pesimista (5 en 100 veces) puede enfrentar el Fondo de Inversión en un lapso de un día, es de \$23.50 pesos por cada 1,000 invertidos. (Este dato es solo una estimación, las expectativas de pérdida podrían ser mayores, incluso por el monto total de la inversión realizada). La definición de valor en riesgo es válida únicamente en condiciones normales de mercado.

Desempeño Histórico 31 de julio de 2020

Clase: F3 Índice de referencia: S&P Global BMI

Tabla de Rendimientos Anualizados

AXESEG F3	Último Mes	Últimos 3 meses	Últimos 12 meses	2019	2018	2017
Rendimiento Bruto	Fondo de reciente creación. La información se incluirá cuando se vaya generando.					
Rendimiento Neto						
Tasa libre de riesgo (Cetes 28)	3.43%	3.93%	5.79%	7.10%	7.51%	6.42%
Índice de referencia	15.04%	15.81%	18.77%	17.32%	-12.71%	14.30%

El rendimiento neto es después de comisiones y el que obtuvo el inversionista en el periodo. La tasa libre de riesgo es una tasa que no incluye descuentos por comisiones o cualquier otro gasto.

El desempeño del Fondo en el pasado, no necesariamente es indicativo del desempeño que tendrá en el futuro.

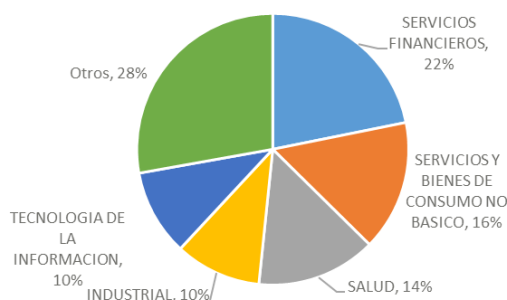
Régimen y política de Inversión

- o. El Fondo sigue una estrategia de administración activa, tomando riesgos para aprovechar oportunidades de mercado con el objeto de incrementar su rendimiento por arriba de su índice de referencia.
- p. El Fondo invertirá al menos el 80% de su activo neto en valores de renta variable nacional e internacional. adicionalmente, el Fondo de Inversión podrá invertir hasta el 20% de sus activos en instrumentos de deuda del mercado nacional e internacional.
- q. Podrá invertir hasta el 50% de su cartera en mecanismos de inversión colectiva (ETF's) nacionales o extranjeros que coticen en la Bolsa Mexicana de Valores y/o listados en el SIC.
- r. Así mismo, podrá invertir hasta el 20% de su cartera en valores de deuda a través de mecanismos de inversión colectiva (ETF's).
- s. El índice de referencia para comparar el rendimiento del Fondo es el índice S&P Global BMI, menos los costos incurridos en la serie de que se trate.
- t. El Fondo no forma parte de ningún consorcio empresarial, por lo que no realizará inversiones en dicho concepto.
- u. AXESEG no celebrará operaciones con instrumentos financieros derivados, ni notas estructuradas o valores respaldados por activos, y no celebrará operaciones de préstamo de valores.

Composición de la Cartera de Inversión

Principales inversiones en el mes de julio de 2020

	Clave de pizarra	Emisora	Subyacente	Tipo	Monto (\$)	% Part.
1	IB01 N	T BOND 0-1YR ETF		Renta variab	7,337,118	8%
2	REPS N	REPSOL SA		Renta variab	4,827,051	5%
3	AMGN *	AMGEN INC		Renta variab	4,827,051	5%
4	CAT *	CATERPILLAR INC		Renta variab	4,827,051	5%
5	CMI *	CUMMINS INC		Renta variab	4,827,051	5%
6	INTC *	INTEL CORP		Renta variab	4,827,051	5%
7	SMSN N	SAMSUNG ELECT		Renta variab	4,827,051	5%
8	CREAL *	CREDITO REAL		Renta variab	3,185,854	3%
9	GFNORTE O	GRUPO FINANCIERO BANORTE		Renta variab	3,185,854	3%
10	CHL N	CHINA MOBILE		Renta variab	2,896,231	3%
Otros					50,973,661	53%
Total					96,541,024	100%

Por sector económico

Comisiones y remuneraciones por la prestación de servicios**Pagadas por el cliente**

Concepto	Clase F3		Serie más representativa (F1)	
	%	\$	%	\$
Incumplimiento del plazo mínimo de permanencia	No aplica			
Incumplimiento del saldo mínimo de inversión	No aplica			
Compra de acciones	0.000%			
Venta de acciones	0.000%			
Servicio por asesoría	No aplica			
Servicio de custodia de activos objeto de inversión.	No aplica			
Servicio de administración de acciones	No aplica			
Otras	No aplica			
Total				

Pagadas por el Fondo de Inversión

Concepto	Clase F3		Serie más representativa (F1)	
	%	\$	%	\$
Administración de activos	1.25%	13	1.25%	13
Administración de activos/ sobre desempeño	-	-	-	-
Distribución de acciones	-	-	-	-
Valuación de acciones	0.01%	0	0.01%	0
Depósito de acciones de la sociedad	0.01%	0	0.01%	0
Depósito de activos objeto de inversión	0.01%	0	0.01%	0
Contabilidad	0.01%	0	0.01%	0
Otras	0.20%	2	0.20%	0
Total	1.49%	15	1.49%	15

* Por cada \$1,000 invertidos

** La comisión por distribución se encuentra incluida en la cuota de administración.

Políticas para la compra-venta de acciones

Plazo mínimo de permanencia	No existe	Liquidez	Diaria
Recepción de órdenes	Días hábiles	Horario	9:00–13:00 hrs.
Ejecución de operaciones	Mismo día de la solicitud.	Límites de recompra	3%
Liquidación de operaciones	48 hrs. posteriores a la ejecución	Diferencial*	El Fondo no ha aplicado diferencial

* El Fondo de Inversión, ante condiciones desordenadas de mercado u operaciones inusuales, podrá aplicar a las operaciones de compraventa de sus acciones, un diferencial sobre el precio autorizado de valuación de dichas acciones que se haya determinado previamente y conservarlo a favor de los inversionistas que permanezcan en el Fondo.

Información sobre comisiones y remuneraciones

Las comisiones por compra y venta de acciones pueden disminuir el monto total de su inversión. Esto implica que usted recibirá un monto menor después de una operación. Lo anterior junto con las comisiones pagadas el Fondo, representa una reducción del rendimiento total que recibiría por su inversión en el Fondo.

Algunos prestadores de servicios pueden establecer acuerdos con el Fondo y ofrecerle descuentos por sus servicios. Para conocer de su existencia y el posible beneficio para usted, pregunte con su distribuidor.

El prospecto de información contiene un mayor detalle de los conflictos de interés a los que pudiera estar sujeto.

Prestadores de servicios

Operadora	Finaccess México, S.A. de C.V.
Distribuidoras	Finaccess México, S.A. de C.V. Banco Credit Suisse (México), S.A.
Valuadora	Operadora Covaf, S.A. de C.V., Sociedad valuadora de acciones de fondos de inversión.

Centro de atención al inversionista

Contacto	Teresa García Martínez
Número Telefónico	(55) 5081 – 1000
Horario	9:00 – 18:00 hrs.

Páginas electrónicas

Operadora: www.finaccess.com.mx
Distribuidoras: www.credit-suisse.com/mx/es/

Advertencias

El Fondo de Inversión no cuenta con garantía alguna del IPAB, ni de la Sociedad Operadora, ni del grupo financiero que, en su caso, esta última pertenezca. La inversión en el Fondo se encuentra respaldada por el monto de su patrimonio.

La inscripción en el Registro Nacional de Valores tendrá efectos declarativos y no convalida los actos jurídicos que sean nulos de conformidad con las leyes aplicables, ni implican certificación sobre la bondad de los valores inscritos en el mismo, o sobre la solvencia, liquidez o calidad crediticia del Fondo de Inversión.

Ningún intermediario financiero apoderado para celebrar operaciones con el público, o cualquier otra persona está autorizado para proporcionar información o hacer declaración adicional al contenido del presente documento o el prospecto de información al público inversionista, por lo que deberán entenderse como no autorizadas por el Fondo.

Para mayor información, visite la página electrónica de nuestra operadora y/o distribuidoras, donde podrá consultar el prospecto de información al público inversionista del Fondo, así como la información actualizada sobre la cartera del Fondo.

El presente documento y el prospecto de información al público inversionista, son los únicos documentos de venta que reconoce el Fondo de Inversión como válidos.

AXESEG F4

Latin 12, S.A. de C.V. Fondo de Inversión de Renta Variable

Administrado por Finaccess México, S.A. de C.V., Sociedad Operadora de Fondos de Inversión

Tipo	Renta Variable	Clase y Serie Accionaria	Posibles Adquirentes	Monto mínimo de inversión
Categoría	Especializado en Renta Variable	F4	Personas Físicas	15,000,000.00
Clave de Pizarra	AXESEG			
Calificación	N/A			

Fecha de Autorización:

El valor de un fondo de inversión cualquiera que sea su política de inversión, está sujeto a la fluctuación de los mercados, por lo que el inversionista puede obtener ganancias y pérdidas.

Objetivo de Inversión

El objetivo del Fondo es ofrecer a los inversionistas la participación en empresas que cumplan los criterios de responsabilidad social, mayormente conocidos como "ESG" (Environmental, Social, and Governance), con un portafolio diversificado que busca tener un equilibrio de valor, crecimiento y rentabilidad, a través de acciones que forman parte del SIC. La selección de emisoras que cumplan con factores ESG se realizará a través de criterios cualitativos y cuantitativos.

Considerando los objetivos de largo plazo del Fondo, se recomienda que el inversionista mantenga su inversión por un tiempo mayor a tres años.

Información Relevante

Para la operación del Fondo, se contará con los servicios de BANCO CREDIT SUISSE MEXICO, S.A., INSTITUCION DE BANCA MÚLTIPLE, GRUPO FINANCIERO CREDIT SUISSE (MÉXICO), quien proveerá la asesoría en la selección de los emisores que integrarán la cartera de inversión del Fondo.

Los fondos de inversión no cuentan con asamblea de accionistas, consejo de administración o comisario. Las funciones de la asamblea de accionistas, así como las actividades del consejo de administración están encomendadas a Finaccess México.

La vigilancia del Fondo de inversión está asignada al contralor normativo de dicha Sociedad Operadora.

El Valor en Riesgo (VaR) de la cartera de inversión con respecto a sus activos netos es de 2.35% con una probabilidad del 95%.

La pérdida que en un escenario pesimista (5 en 100 veces) puede enfrentar el Fondo de Inversión en un lapso de un día, es de \$23.50 pesos por cada 1,000 invertidos. (Este dato es solo una estimación, las expectativas de pérdida podrían ser mayores, incluso por el monto total de la inversión realizada). La definición de valor en riesgo es válida únicamente en condiciones normales de mercado.

Desempeño Histórico 31 de julio de 2020

Clase: F4 Índice de referencia: S&P Global BMI

Tabla de Rendimientos Anualizados

AXESEG F4	Último Mes	Últimos 3 meses	Últimos 12 meses	2019	2018	2017
Rendimiento Bruto	Fondo de reciente creación. La información se incluirá cuando se vaya generando.					
Rendimiento Neto						
Tasa libre de riesgo (Cetes 28)	3.43%	3.93%	5.79%	7.10%	7.51%	6.42%
Índice de referencia	15.29%	16.07%	19.07%	17.61%	-12.49%	14.58%

El rendimiento neto es después de comisiones y el que obtuvo el inversionista en el periodo. La tasa libre de riesgo es una tasa que no incluye descuentos por comisiones o cualquier otro gasto.

El desempeño del Fondo en el pasado, no necesariamente es indicativo del desempeño que tendrá en el futuro.

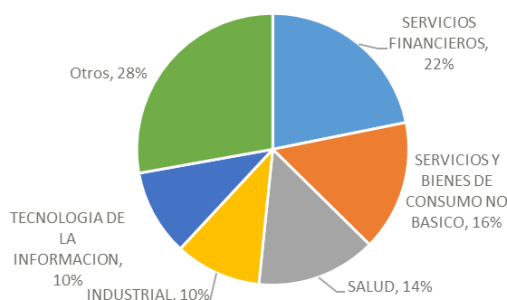
Régimen y política de Inversión

- v. El Fondo sigue una estrategia de administración activa, tomando riesgos para aprovechar oportunidades de mercado con el objeto de incrementar su rendimiento por arriba de su índice de referencia.
- w. El Fondo invertirá al menos el 80% de su activo neto en valores de renta variable nacional e internacional. adicionalmente, el Fondo de Inversión podrá invertir hasta el 20% de sus activos en instrumentos de deuda del mercado nacional e internacional.
- x. Podrá invertir hasta el 50% de su cartera en mecanismos de inversión colectiva (ETF's) nacionales o extranjeros que coticen en la Bolsa Mexicana de Valores y/o listados en el SIC.
- y. Así mismo, podrá invertir hasta el 20% de su cartera en valores de deuda a través de mecanismos de inversión colectiva (ETF's).
- z. El índice de referencia para comparar el rendimiento del Fondo es el índice S&P Global BMI, menos los costos incurridos en la serie de que se trate.
- aa. El Fondo no forma parte de ningún consorcio empresarial, por lo que no realizará inversiones en dicho concepto.
- bb. AXESEG no celebrará operaciones con instrumentos financieros derivados, ni notas estructuradas o valores respaldados por activos, y no celebrará operaciones de préstamo de valores.

Composición de la Cartera de Inversión

Principales inversiones en el mes de julio de 2020

	Clave de pizarra	Emisora	Subyacente	Tipo	Monto (\$)	% Part.
1	IB01 N	T BOND 0-1YR ETF		Renta variab	7,337,118	8%
2	REPS N	REPSOL SA		Renta variab	4,827,051	5%
3	AMGN *	AMGEN INC		Renta variab	4,827,051	5%
4	CAT *	CATERPILLAR INC		Renta variab	4,827,051	5%
5	CMI *	CUMMINS INC		Renta variab	4,827,051	5%
6	INTC *	INTEL CORP		Renta variab	4,827,051	5%
7	SMSN N	SAMSUNG ELECT		Renta variab	4,827,051	5%
8	CREAL *	CREDITO REAL		Renta variab	3,185,854	3%
9	GFNORTE O	GRUPO FINANCIERO BANORTE		Renta variab	3,185,854	3%
10	CHL N	CHINA MOBILE		Renta variab	2,896,231	3%
Otros					50,973,661	53%
Total					96,541,024	100%

Por sector económico

Comisiones y remuneraciones por la prestación de servicios**Pagadas por el cliente**

Concepto	Clase F4		Serie más representativa (F1)	
	%	\$	%	\$
Incumplimiento del plazo mínimo de permanencia	No aplica			
Incumplimiento del saldo mínimo de inversión	No aplica			
Compra de acciones	0.000%			
Venta de acciones	0.000%			
Servicio por asesoría	No aplica			
Servicio de custodia de activos objeto de inversión.	No aplica			
Servicio de administración de acciones	No aplica			
Otras	No aplica			
Total				

Pagadas por el Fondo de Inversión

Concepto	Clase F4		Serie más representativa (F1)	
	%	\$	%	\$
Administración de activos	1.00%	10	1.25%	13
Administración de activos/ sobre desempeño	-	-	-	-
Distribución de acciones	-	-	-	-
Valuación de acciones	0.01%	0	0.01%	0
Depósito de acciones de la sociedad	0.01%	0	0.01%	0
Depósito de activos objeto de inversión	0.01%	0	0.01%	0
Contabilidad	0.01%	0	0.01%	0
Otras	0.20%	2	0.20%	0
Total	1.24%	12	1.49%	15

* Por cada \$1,000 invertidos

** La comisión por distribución se encuentra incluida en la cuota de administración.

Políticas para la compra-venta de acciones

Plazo mínimo de permanencia	No existe	Liquidez	Diaria
Recepción de órdenes	Días hábiles	Horario	9:00–13:00 hrs.
Ejecución de operaciones	Mismo día de la solicitud.	Límites de recompra	3%
Liquidación de operaciones	48 hrs. posteriores a la ejecución	Diferencial*	El Fondo no ha aplicado diferencial

* El Fondo de Inversión, ante condiciones desordenadas de mercado u operaciones inusuales, podrá aplicar a las operaciones de compraventa de sus acciones, un diferencial sobre el precio autorizado de valuación de dichas acciones que se haya determinado previamente y conservarlo a favor de los inversionistas que permanezcan en el Fondo.

Información sobre comisiones y remuneraciones

Las comisiones por compra y venta de acciones pueden disminuir el monto total de su inversión. Esto implica que usted recibirá un monto menor después de una operación. Lo anterior junto con las comisiones pagadas el Fondo, representa una reducción del rendimiento total que recibiría por su inversión en el Fondo.

Algunos prestadores de servicios pueden establecer acuerdos con el Fondo y ofrecerle descuentos por sus servicios. Para conocer de su existencia y el posible beneficio para usted, pregunte con su distribuidor.

El prospecto de información contiene un mayor detalle de los conflictos de interés a los que pudiera estar sujeto.

Prestadores de servicios

Operadora	Finaccess México, S.A. de C.V.
Distribuidoras	Finaccess México, S.A. de C.V. Banco Credit Suisse (México), S.A.
Valuadora	Operadora Covaf, S.A. de C.V., Sociedad valuadora de acciones de fondos de inversión.

Centro de atención al inversionista

Contacto	Teresa García Martínez
Número Telefónico	(55) 5081 – 1000
Horario	9:00 – 18:00 hrs.

Páginas electrónicas

Operadora: www.finaccess.com.mx
Distribuidoras: www.credit-suisse.com/mx/es/

Advertencias

El Fondo de Inversión no cuenta con garantía alguna del IPAB, ni de la Sociedad Operadora, ni del grupo financiero que, en su caso, esta última pertenezca. La inversión en el Fondo se encuentra respaldada por el monto de su patrimonio.

La inscripción en el Registro Nacional de Valores tendrá efectos declarativos y no convalida los actos jurídicos que sean nulos de conformidad con las leyes aplicables, ni implican certificación sobre la bondad de los valores inscritos en el mismo, o sobre la solvencia, liquidez o calidad crediticia del Fondo de Inversión.

Ningún intermediario financiero apoderado para celebrar operaciones con el público, o cualquier otra persona está autorizado para proporcionar información o hacer declaración adicional al contenido del presente documento o el prospecto de información al público inversionista, por lo que deberán entenderse como no autorizadas por el Fondo.

Para mayor información, visite la página electrónica de nuestra operadora y/o distribuidoras, donde podrá consultar el prospecto de información al público inversionista del Fondo, así como la información actualizada sobre la cartera del Fondo.

El presente documento y el prospecto de información al público inversionista, son los únicos documentos de venta que reconoce el Fondo de Inversión como válidos.

AXESEG F5

Latin 12, S.A. de C.V. Fondo de Inversión de Renta Variable

Administrado por Finaccess México, S.A. de C.V., Sociedad Operadora de Fondos de Inversión

Tipo	Renta Variable	Clase y Serie Accionaria	Posibles Adquirentes	Monto mínimo de inversión
Categoría	Especializado en Renta Variable	F5	Personas Físicas	50,000,000.00
Clave de Pizarra	AXESEG			
Calificación	N/A			

Fecha de Autorización:

El valor de un fondo de inversión cualquiera que sea su política de inversión, está sujeto a la fluctuación de los mercados, por lo que el inversionista puede obtener ganancias y pérdidas.

Objetivo de Inversión

El objetivo del Fondo es ofrecer a los inversionistas la participación en empresas que cumplan los criterios de responsabilidad social, mayormente conocidos como "ESG" (Environmental, Social, and Governance), con un portafolio diversificado que busca tener un equilibrio de valor, crecimiento y rentabilidad, a través de acciones que forman parte del SIC. La selección de emisoras que cumplan con factores ESG se realizará a través de criterios cualitativos y cuantitativos.

Considerando los objetivos de largo plazo del Fondo, se recomienda que el inversionista mantenga su inversión por un tiempo mayor a tres años.

Información Relevante

Para la operación del Fondo, se contará con los servicios de BANCO CREDIT SUISSE MEXICO, S.A., INSTITUCION DE BANCA MÚLTIPLE, GRUPO FINANCIERO CREDIT SUISSE (MÉXICO), quien proveerá la asesoría en la selección de los emisores que integrarán la cartera de inversión del Fondo.

Los fondos de inversión no cuentan con asamblea de accionistas, consejo de administración o comisario. Las funciones de la asamblea de accionistas, así como las actividades del consejo de administración están encomendadas a Finaccess México.

La vigilancia del Fondo de inversión está asignada al contralor normativo de dicha Sociedad Operadora.

El Valor en Riesgo (VaR) de la cartera de inversión con respecto a sus activos netos es de 2.35% con una probabilidad del 95%.

La pérdida que en un escenario pesimista (5 en 100 veces) puede enfrentar el Fondo de Inversión en un lapso de un día, es de \$23.50 pesos por cada 1,000 invertidos. (Este dato es solo una estimación, las expectativas de pérdida podrían ser mayores, incluso por el monto total de la inversión realizada). La definición de valor en riesgo es válida únicamente en condiciones normales de mercado.

Desempeño Histórico 31 de julio de 2020

Clase: F5 Índice de referencia: S&P Global BMI

Tabla de Rendimientos Anualizados

AXESEG F5	Último Mes	Últimos 3 meses	Últimos 12 meses	2019	2018	2017
Rendimiento Bruto	Fondo de reciente creación. La información se incluirá cuando se vaya generando.					
Rendimiento Neto						
Tasa libre de riesgo (Cetes 28)	3.43%	3.93%	5.79%	7.10%	7.51%	6.42%
Índice de referencia	15.49%	16.28%	19.31%	17.85%	-12.31%	14.81%

El rendimiento neto es después de comisiones y el que obtuvo el inversionista en el periodo. La tasa libre de riesgo es una tasa que no incluye descuentos por comisiones o cualquier otro gasto.

El desempeño del Fondo en el pasado, no necesariamente es indicativo del desempeño que tendrá en el futuro.

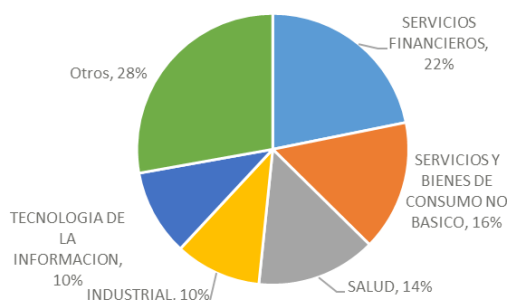
Régimen y política de Inversión

- cc. El Fondo sigue una estrategia de administración activa, tomando riesgos para aprovechar oportunidades de mercado con el objeto de incrementar su rendimiento por arriba de su índice de referencia.
- dd. El Fondo invertirá al menos el 80% de su activo neto en valores de renta variable nacional e internacional. adicionalmente, el Fondo de Inversión podrá invertir hasta el 20% de sus activos en instrumentos de deuda del mercado nacional e internacional.
- ee. Podrá invertir hasta el 50% de su cartera en mecanismos de inversión colectiva (ETF's) nacionales o extranjeros que coticen en la Bolsa Mexicana de Valores y/o listados en el SIC.
- ff. Así mismo, podrá invertir hasta el 20% de su cartera en valores de deuda a través de mecanismos de inversión colectiva (ETF's).
- gg. El índice de referencia para comparar el rendimiento del Fondo es el índice S&P Global BMI, menos los costos incurridos en la serie de que se trate.
- hh. El Fondo no forma parte de ningún consorcio empresarial, por lo que no realizará inversiones en dicho concepto.
- ii. AXESEG no celebrará operaciones con instrumentos financieros derivados, ni notas estructuradas o valores respaldados por activos, y no celebrará operaciones de préstamo de valores.

Composición de la Cartera de Inversión

Principales inversiones en el mes de julio de 2020

	Clave de pizarra	Emisora	Subyacente	Tipo	Monto (\$)	% Part.
1	IB01 N	T BOND 0-1YR ETF		Renta variab	7,337,118	8%
2	REPS N	REPSOL SA		Renta variab	4,827,051	5%
3	AMGN *	AMGEN INC		Renta variab	4,827,051	5%
4	CAT *	CATERPILLAR INC		Renta variab	4,827,051	5%
5	CMI *	CUMMINS INC		Renta variab	4,827,051	5%
6	INTC *	INTEL CORP		Renta variab	4,827,051	5%
7	SMSN N	SAMSUNG ELECT		Renta variab	4,827,051	5%
8	CREAL *	CREDITO REAL		Renta variab	3,185,854	3%
9	GFNORTE O	GRUPO FINANCIERO BANORTE		Renta variab	3,185,854	3%
10	CHL N	CHINA MOBILE		Renta variab	2,896,231	3%
Otros					50,973,661	53%
Total					96,541,024	100%

Por sector económico

Comisiones y remuneraciones por la prestación de servicios**Pagadas por el cliente**

Concepto	Clase F5		Serie más representativa (F1)	
	%	\$	%	\$
Incumplimiento del plazo mínimo de permanencia	No aplica			
Incumplimiento del saldo mínimo de inversión	No aplica			
Compra de acciones	0.000%			
Venta de acciones	0.000%			
Servicio por asesoría	No aplica			
Servicio de custodia de activos objeto de inversión.	No aplica			
Servicio de administración de acciones	No aplica			
Otras	No aplica			
Total				

Pagadas por el Fondo de Inversión

Concepto	Clase F5		Serie más representativa (F1)	
	%	\$	%	\$
Administración de activos	0.80%	8	1.25%	13
Administración de activos/ sobre desempeño	-	-	-	-
Distribución de acciones	-	-	-	-
Valuación de acciones	0.01%	0	0.01%	0
Depósito de acciones de la sociedad	0.01%	0	0.01%	0
Depósito de activos objeto de inversión	0.01%	0	0.01%	0
Contabilidad	0.01%	0	0.01%	0
Otras	0.20%	2	0.20%	0
Total	1.04%	10	1.49%	15

* Por cada \$1,000 invertidos

** La comisión por distribución se encuentra incluida en la cuota de administración.

Políticas para la compra-venta de acciones

Plazo mínimo de permanencia	No existe	Liquidez	Diaria
Recepción de órdenes	Días hábiles	Horario	9:00–13:00 hrs.
Ejecución de operaciones	Mismo día de la solicitud.	Límites de recompra	3%
Liquidación de operaciones	48 hrs. posteriores a la ejecución	Diferencial*	El Fondo no ha aplicado diferencial

* El Fondo de Inversión, ante condiciones desordenadas de mercado u operaciones inusuales, podrá aplicar a las operaciones de compraventa de sus acciones, un diferencial sobre el precio autorizado de valuación de dichas acciones que se haya determinado previamente y conservarlo a favor de los inversionistas que permanezcan en el Fondo.

Información sobre comisiones y remuneraciones

Las comisiones por compra y venta de acciones pueden disminuir el monto total de su inversión. Esto implica que usted recibirá un monto menor después de una operación. Lo anterior junto con las comisiones pagadas el Fondo, representa una reducción del rendimiento total que recibiría por su inversión en el Fondo.

Algunos prestadores de servicios pueden establecer acuerdos con el Fondo y ofrecerle descuentos por sus servicios. Para conocer de su existencia y el posible beneficio para usted, pregunte con su distribuidor.

El prospecto de información contiene un mayor detalle de los conflictos de interés a los que pudiera estar sujeto.

Prestadores de servicios

Operadora	Finaccess México, S.A. de C.V.
Distribuidoras	Finaccess México, S.A. de C.V. Banco Credit Suisse (México), S.A.
Valuadora	Operadora Covaf, S.A. de C.V., Sociedad valuadora de acciones de fondos de inversión.

Centro de atención al inversionista

Contacto	Teresa García Martínez
Número Telefónico	(55) 5081 – 1000
Horario	9:00 – 18:00 hrs.

Páginas electrónicas

Operadora: www.finaccess.com.mx
Distribuidoras: www.credit-suisse.com/mx/es/

Advertencias

El Fondo de Inversión no cuenta con garantía alguna del IPAB, ni de la Sociedad Operadora, ni del grupo financiero que, en su caso, esta última pertenezca. La inversión en el Fondo se encuentra respaldada por el monto de su patrimonio.

La inscripción en el Registro Nacional de Valores tendrá efectos declarativos y no convalida los actos jurídicos que sean nulos de conformidad con las leyes aplicables, ni implican certificación sobre la bondad de los valores inscritos en el mismo, o sobre la solvencia, liquidez o calidad crediticia del Fondo de Inversión.

Ningún intermediario financiero apoderado para celebrar operaciones con el público, o cualquier otra persona está autorizado para proporcionar información o hacer declaración adicional al contenido del presente documento o el prospecto de información al público inversionista, por lo que deberán entenderse como no autorizadas por el Fondo.

Para mayor información, visite la página electrónica de nuestra operadora y/o distribuidoras, donde podrá consultar el prospecto de información al público inversionista del Fondo, así como la información actualizada sobre la cartera del Fondo.

El presente documento y el prospecto de información al público inversionista, son los únicos documentos de venta que reconoce el Fondo de Inversión como válidos.

AXESEG F6

Latin 12, S.A. de C.V. Fondo de Inversión de Renta Variable

Administrado por Finaccess México, S.A. de C.V., Sociedad Operadora de Fondos de Inversión

Tipo	Renta Variable	Clase y Serie Accionaria	Posibles Adquirentes	Monto mínimo de inversión
Categoría	Especializado en Renta Variable	F6	Personas Físicas	250,000,000.00
Clave de Pizarra	AXESEG			
Calificación	N/A			

Fecha de Autorización:

El valor de un fondo de inversión cualquiera que sea su política de inversión, está sujeto a la fluctuación de los mercados, por lo que el inversionista puede obtener ganancias y pérdidas.

Objetivo de Inversión

El objetivo del Fondo es ofrecer a los inversionistas la participación en empresas que cumplan los criterios de responsabilidad social, mayormente conocidos como "ESG" (Environmental, Social, and Governance), con un portafolio diversificado que busca tener un equilibrio de valor, crecimiento y rentabilidad, a través de acciones que forman parte del SIC. La selección de emisoras que cumplan con factores ESG se realizará a través de criterios cualitativos y cuantitativos.

Considerando los objetivos de largo plazo del Fondo, se recomienda que el inversionista mantenga su inversión por un tiempo mayor a tres años.

Información Relevante

Para la operación del Fondo, se contará con los servicios de BANCO CREDIT SUISSE MEXICO, S.A., INSTITUCION DE BANCA MÚLTIPLE, GRUPO FINANCIERO CREDIT SUISSE (MÉXICO), quien proveerá la asesoría en la selección de los emisores que integrarán la cartera de inversión del Fondo.

Los fondos de inversión no cuentan con asamblea de accionistas, consejo de administración o comisario. Las funciones de la asamblea de accionistas, así como las actividades del consejo de administración están encomendadas a Finaccess México.

La vigilancia del Fondo de inversión está asignada al contralor normativo de dicha Sociedad Operadora.

El Valor en Riesgo (VaR) de la cartera de inversión con respecto a sus activos netos es de 2.35% con una probabilidad del 95%.

La pérdida que en un escenario pesimista (5 en 100 veces) puede enfrentar el Fondo de Inversión en un lapso de un día, es de \$23.50 pesos por cada 1,000 invertidos. (Este dato es solo una estimación, las expectativas de pérdida podrían ser mayores, incluso por el monto total de la inversión realizada). La definición de valor en riesgo es válida únicamente en condiciones normales de mercado.

Desempeño Histórico 31 de julio de 2020

Clase: F6 Índice de referencia: S&P Global BMI

Tabla de Rendimientos Anualizados

AXESEG F6	Último Mes	Últimos 3 meses	Últimos 12 meses	2019	2018	2017
Rendimiento Bruto	Fondo de reciente creación. La información se incluirá cuando se vaya generando.					
Rendimiento Neto						
Tasa libre de riesgo (Cetes 28)	3.43%	3.93%	5.79%	7.10%	7.51%	6.42%
Índice de referencia	15.64%	16.43%	19.49%	18.03%	-12.18%	14.99%

El rendimiento neto es después de comisiones y el que obtuvo el inversionista en el periodo. La tasa libre de riesgo es una tasa que no incluye descuentos por comisiones o cualquier otro gasto.

El desempeño del Fondo en el pasado, no necesariamente es indicativo del desempeño que tendrá en el futuro.

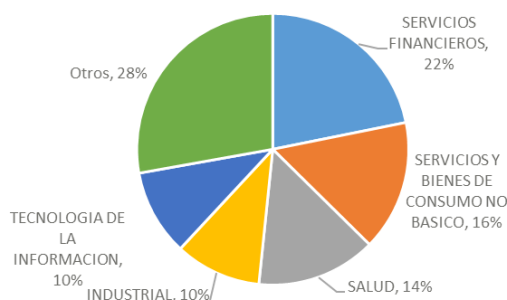
Régimen y política de Inversión

- jj. El Fondo sigue una estrategia de administración activa, tomando riesgos para aprovechar oportunidades de mercado con el objeto de incrementar su rendimiento por arriba de su índice de referencia.
- kk. El Fondo invertirá al menos el 80% de su activo neto en valores de renta variable nacional e internacional. adicionalmente, el Fondo de Inversión podrá invertir hasta el 20% de sus activos en instrumentos de deuda del mercado nacional e internacional.
- ll. Podrá invertir hasta el 50% de su cartera en mecanismos de inversión colectiva (ETF's) nacionales o extranjeros que coticen en la Bolsa Mexicana de Valores y/o listados en el SIC.
- mm. Así mismo, podrá invertir hasta el 20% de su cartera en valores de deuda a través de mecanismos de inversión colectiva (ETF's).
- nn. El índice de referencia para comparar el rendimiento del Fondo es el índice S&P Global BMI, menos los costos incurridos en la serie de que se trate.
- oo. El Fondo no forma parte de ningún consorcio empresarial, por lo que no realizará inversiones en dicho concepto.
- pp. AXESEG no celebrará operaciones con instrumentos financieros derivados, ni notas estructuradas o valores respaldados por activos, y no celebrará operaciones de préstamo de valores.

Composición de la Cartera de Inversión

Principales inversiones en el mes de julio de 2020

	Clave de pizarra	Emisora	Subyacente	Tipo	Monto (\$)	% Part.
1	IB01 N	T BOND 0-1YR ETF		Renta variab	7,337,118	8%
2	REPS N	REPSOL SA		Renta variab	4,827,051	5%
3	AMGN *	AMGEN INC		Renta variab	4,827,051	5%
4	CAT *	CATERPILLAR INC		Renta variab	4,827,051	5%
5	CMI *	CUMMINS INC		Renta variab	4,827,051	5%
6	INTC *	INTEL CORP		Renta variab	4,827,051	5%
7	SMSN N	SAMSUNG ELECT		Renta variab	4,827,051	5%
8	CREAL *	CREDITO REAL		Renta variab	3,185,854	3%
9	GFNORTE O	GRUPO FINANCIERO BANORTE		Renta variab	3,185,854	3%
10	CHL N	CHINA MOBILE		Renta variab	2,896,231	3%
Otros					50,973,661	53%
Total					96,541,024	100%

Por sector económico

DOCUMENTO CON INFORMACIÓN CLAVE PARA LA INVERSIÓN

Comisiones y remuneraciones por la prestación de servicios

Pagadas por el cliente

Concepto	Clase F6		Serie más representativa (F1)	
	%	\$	%	\$
Incumplimiento del plazo mínimo de permanencia	No aplica			
Incumplimiento del saldo mínimo de inversión	No aplica			
Compra de acciones	0.000%			
Venta de acciones	0.000%			
Servicio por asesoría	No aplica			
Servicio de custodia de activos objeto de inversión.	No aplica			
Servicio de administración de acciones	No aplica			
Otras	No aplica			
Total				

Pagadas por el Fondo de Inversión

Concepto	Clase F6		Serie más representativa (F1)	
	%	\$	%	\$
Administración de activos	0.65%	7	1.25%	13
Administración de activos/ sobre desempeño	-	-	-	-
Distribución de acciones	-	-	-	-
Valuación de acciones	0.01%	0	0.01%	0
Depósito de acciones de la sociedad	0.01%	0	0.01%	0
Depósito de activos objeto de inversión	0.01%	0	0.01%	0
Contabilidad	0.01%	0	0.01%	0
Otras	0.20%	2	0.20%	0
Total	0.89%	9	1.49%	15

* Por cada \$1,000 invertidos

** La comisión por distribución se encuentra incluida en la cuota de administración.

Políticas para la compra-venta de acciones

Plazo mínimo de permanencia	No existe	Liquidez	Diaria
Recepción de órdenes	Días hábiles	Horario	9:00–13:00 hrs.
Ejecución de operaciones	Mismo día de la solicitud.	Límites de recompra	3%
Liquidación de operaciones	48 hrs. posteriores a la ejecución	Diferencial*	El Fondo no ha aplicado diferencial

* El Fondo de Inversión, ante condiciones desordenadas de mercado u operaciones inusuales, podrá aplicar a las operaciones de compraventa de sus acciones, un diferencial sobre el precio autorizado de valuación de dichas acciones que se haya determinado previamente y conservarlo a favor de los inversionistas que permanezcan en el Fondo.

Información sobre comisiones y remuneraciones

Las comisiones por compra y venta de acciones pueden disminuir el monto total de su inversión. Esto implica que usted recibirá un monto menor después de una operación. Lo anterior junto con las comisiones pagadas el Fondo, representa una reducción del rendimiento total que recibiría por su inversión en el Fondo.

Algunos prestadores de servicios pueden establecer acuerdos con el Fondo y ofrecerle descuentos por sus servicios. Para conocer de su existencia y el posible beneficio para usted, pregunte con su distribuidor.

El prospecto de información contiene un mayor detalle de los conflictos de interés a los que pudiera estar sujeta.

Prestadores de servicios

Operadora	Finaccess México, S.A. de C.V.
Distribuidoras	Finaccess México, S.A. de C.V. Banco Credit Suisse (México), S.A.
Valuadora	Operadora Covaf, S.A. de C.V., Sociedad valuadora de acciones de fondos de inversión.

Centro de atención al inversionista

Contacto	Teresa García Martínez
Número Telefónico	(55) 5081 – 1000
Horario	9:00 – 18:00 hrs.

Páginas electrónicas

Operadora: www.finaccess.com.mx
Distribuidoras: www.credit-suisse.com/mx/es/

Advertencias

El Fondo de Inversión no cuenta con garantía alguna del IPAB, ni de la Sociedad Operadora, ni del grupo financiero que, en su caso, esta última pertenezca. La inversión en el Fondo se encuentra respaldada por el monto de su patrimonio.

La inscripción en el Registro Nacional de Valores tendrá efectos declarativos y no convalida los actos jurídicos que sean nulos de conformidad con las leyes aplicables, ni implican certificación sobre la bondad de los valores inscritos en el mismo, o sobre la solvencia, liquidez o calidad crediticia del Fondo de Inversión.

Ningún intermediario financiero apoderado para celebrar operaciones con el público, o cualquier otra persona está autorizado para proporcionar información o hacer declaración adicional al contenido del presente documento o el prospecto de información al público inversionista, por lo que deberán entenderse como no autorizadas por el Fondo.

Para mayor información, visite la página electrónica de nuestra operadora y/o distribuidoras, donde podrá consultar el prospecto de información al público inversionista del Fondo, así como la información actualizada sobre la cartera del Fondo.

El presente documento y el prospecto de información al público inversionista, son los únicos documentos de venta que reconoce el Fondo de Inversión como válidos.

AXESEG M1

Latin 12, S.A. de C.V. Fondo de Inversión de Renta Variable

Administrado por Finaccess México, S.A. de C.V., Sociedad Operadora de Fondos de Inversión

Tipo	Renta Variable	Clase y Serie Accionaria	Posibles Adquirentes	Monto mínimo de inversión
Categoría	Especializado en Renta Variable	M1	Personas Morales	1,500,000.00
Clave de Pizarra	AXESEG			
Calificación	N/A			

Fecha de Autorización:

El valor de un fondo de inversión cualquiera que sea su política de inversión, está sujeto a la fluctuación de los mercados, por lo que el inversionista puede obtener ganancias y pérdidas.

Objetivo de Inversión

El objetivo del Fondo es ofrecer a los inversionistas la participación en empresas que cumplan los criterios de responsabilidad social, mayormente conocidos como "ESG" (Environmental, Social, and Governance), con un portafolio diversificado que busca tener un equilibrio de valor, crecimiento y rentabilidad, a través de acciones que forman parte del SIC. La selección de emisoras que cumplan con factores ESG se realizará a través de criterios cualitativos y cuantitativos.

Considerando los objetivos de largo plazo del Fondo, se recomienda que el inversionista mantenga su inversión por un tiempo mayor a tres años.

Información Relevante

Para la operación del Fondo, se contará con los servicios de BANCO CREDIT SUISSE MEXICO, S.A., INSTITUCION DE BANCA MÚLTIPLE, GRUPO FINANCIERO CREDIT SUISSE (MÉXICO), quien proveerá la asesoría en la selección de los emisores que integrarán la cartera de inversión del Fondo.

Los fondos de inversión no cuentan con asamblea de accionistas, consejo de administración o comisario. Las funciones de la asamblea de accionistas, así como las actividades del consejo de administración están encomendadas a Finaccess México.

La vigilancia del Fondo de inversión está asignada al contralor normativo de dicha Sociedad Operadora.

El Valor en Riesgo (VaR) de la cartera de inversión con respecto a sus activos netos es de 2.35% con una probabilidad del 95%.

La pérdida que en un escenario pesimista (5 en 100 veces) puede enfrentar el Fondo de Inversión en un lapso de un día, es de \$23.50 pesos por cada 1,000 invertidos. (Este dato es solo una estimación, las expectativas de pérdida podrían ser mayores, incluso por el monto total de la inversión realizada). La definición de valor en riesgo es válida únicamente en condiciones normales de mercado.

Desempeño Histórico 31 de julio de 2020

Clase: M1 Índice de referencia: S&P Global BMI

Tabla de Rendimientos Anualizados

AXESEG M1	Último Mes	Últimos 3 meses	Últimos 12 meses	2019	2018	2017
Rendimiento Bruto	Fondo de reciente creación. La información se incluirá cuando se vaya generando.					
Rendimiento Neto						
Tasa libre de riesgo (Cetes 28)	3.43%	3.93%	5.79%	7.10%	7.51%	6.42%
Índice de referencia	15.29%	16.07%	19.07%	17.61%	-12.49%	14.58%

El rendimiento neto es después de comisiones y el que obtuvo el inversionista en el periodo. La tasa libre de riesgo es una tasa que no incluye descuentos por comisiones o cualquier otro gasto.

El desempeño del Fondo en el pasado, no necesariamente es indicativo del desempeño que tendrá en el futuro.

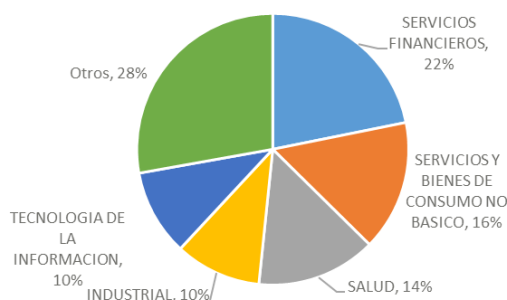
Régimen y política de Inversión

- qq. El Fondo sigue una estrategia de administración activa, tomando riesgos para aprovechar oportunidades de mercado con el objeto de incrementar su rendimiento por arriba de su índice de referencia.
- rr. El Fondo invertirá al menos el 80% de su activo neto en valores de renta variable nacional e internacional. adicionalmente, el Fondo de Inversión podrá invertir hasta el 20% de sus activos en instrumentos de deuda del mercado nacional e internacional.
- ss. Podrá invertir hasta el 50% de su cartera en mecanismos de inversión colectiva (ETF's) nacionales o extranjeros que coticen en la Bolsa Mexicana de Valores y/o listados en el SIC.
- tt. Así mismo, podrá invertir hasta el 20% de su cartera en valores de deuda a través de mecanismos de inversión colectiva (ETF's).
- uu. El índice de referencia para comparar el rendimiento del Fondo es el índice S&P Global BMI, menos los costos incurridos en la serie de que se trate.
- vv. El Fondo no forma parte de ningún consorcio empresarial, por lo que no realizará inversiones en dicho concepto.
- ww. AXESEG no celebrará operaciones con instrumentos financieros derivados, ni notas estructuradas o valores respaldados por activos, y no celebrará operaciones de préstamo de valores.

Composición de la Cartera de Inversión

Principales inversiones en el mes de julio de 2020

	Clave de pizarra	Emisora	Subyacente	Tipo	Monto (\$)	% Part.
1	IB01 N	T BOND 0-1YR ETF		Renta variab	7,337,118	8%
2	REPS N	REPSOL SA		Renta variab	4,827,051	5%
3	AMGN *	AMGEN INC		Renta variab	4,827,051	5%
4	CAT *	CATERPILLAR INC		Renta variab	4,827,051	5%
5	CMI *	CUMMINS INC		Renta variab	4,827,051	5%
6	INTC *	INTEL CORP		Renta variab	4,827,051	5%
7	SMSN N	SAMSUNG ELECT		Renta variab	4,827,051	5%
8	CREAL *	CREDITO REAL		Renta variab	3,185,854	3%
9	GFNORTE O	GRUPO FINANCIERO BANORTE		Renta variab	3,185,854	3%
10	CHL N	CHINA MOBILE		Renta variab	2,896,231	3%
Otros					50,973,661	53%
Total					96,541,024	100%

Por sector económico

Comisiones y remuneraciones por la prestación de servicios**Pagadas por el cliente**

Concepto	Clase M1		Serie más representativa (F1)	
	%	\$	%	\$
Incumplimiento del plazo mínimo de permanencia	No aplica			
Incumplimiento del saldo mínimo de inversión	No aplica			
Compra de acciones	0.000%			
Venta de acciones	0.000%			
Servicio por asesoría	No aplica			
Servicio de custodia de activos objeto de inversión.	No aplica			
Servicio de administración de acciones	No aplica			
Otras	No aplica			
Total				

Pagadas por el Fondo de Inversión

Concepto	Clase M1		Serie más representativa (F1)	
	%	\$	%	\$
Administración de activos	1.00%	10	1.25%	13
Administración de activos/ sobre desempeño	-	-	-	-
Distribución de acciones	-	-	-	-
Valuación de acciones	0.01%	0	0.01%	0
Depósito de acciones de la sociedad	0.01%	0	0.01%	0
Depósito de activos objeto de inversión	0.01%	0	0.01%	0
Contabilidad	0.01%	0	0.01%	0
Otras	0.20%	2	0.20%	0
Total	1.24%	12	1.49%	15

* Por cada \$1,000 invertidos

** La comisión por distribución se encuentra incluida en la cuota de administración.

Políticas para la compra-venta de acciones

Plazo mínimo de permanencia	No existe	Liquidez	Diaria
Recepción de órdenes	Días hábiles	Horario	9:00–13:00 hrs.
Ejecución de operaciones	Mismo día de la solicitud.	Límites de recompra	3%
Liquidación de operaciones	48 hrs. posteriores a la ejecución	Diferencial*	El Fondo no ha aplicado diferencial

* El Fondo de Inversión, ante condiciones desordenadas de mercado u operaciones inusuales, podrá aplicar a las operaciones de compraventa de sus acciones, un diferencial sobre el precio autorizado de valuación de dichas acciones que se haya determinado previamente y conservarlo a favor de los inversionistas que permanezcan en el Fondo.

Información sobre comisiones y remuneraciones

Las comisiones por compra y venta de acciones pueden disminuir el monto total de su inversión. Esto implica que usted recibirá un monto menor después de una operación. Lo anterior junto con las comisiones pagadas el Fondo, representa una reducción del rendimiento total que recibiría por su inversión en el Fondo.

Algunos prestadores de servicios pueden establecer acuerdos con el Fondo y ofrecerle descuentos por sus servicios. Para conocer de su existencia y el posible beneficio para usted, pregunte con su distribuidor.

El prospecto de información contiene un mayor detalle de los conflictos de interés a los que pudiera estar sujeta.

Prestadores de servicios

Operadora	Finaccess México, S.A. de C.V.
Distribuidoras	Finaccess México, S.A. de C.V. Banco Credit Suisse (México), S.A.
Valuadora	Operadora Covaf, S.A. de C.V., Sociedad valuadora de acciones de fondos de inversión.

Centro de atención al inversionista

Contacto	Teresa García Martínez
Número Telefónico	(55) 5081 – 1000
Horario	9:00 – 18:00 hrs.

Páginas electrónicas

Operadora: www.finaccess.com.mx
Distribuidoras: www.credit-suisse.com/mx/es/

Advertencias

El Fondo de Inversión no cuenta con garantía alguna del IPAB, ni de la Sociedad Operadora, ni del grupo financiero que, en su caso, esta última pertenezca. La inversión en el Fondo se encuentra respaldada por el monto de su patrimonio.

La inscripción en el Registro Nacional de Valores tendrá efectos declarativos y no convalida los actos jurídicos que sean nulos de conformidad con las leyes aplicables, ni implican certificación sobre la bondad de los valores inscritos en el mismo, o sobre la solvencia, liquidez o calidad crediticia del Fondo de Inversión.

Ningún intermediario financiero apoderado para celebrar operaciones con el público, o cualquier otra persona está autorizado para proporcionar información o hacer declaración adicional al contenido del presente documento o el prospecto de información al público inversionista, por lo que deberán entenderse como no autorizadas por el Fondo.

Para mayor información, visite la página electrónica de nuestra operadora y/o distribuidoras, donde podrá consultar el prospecto de información al público inversionista del Fondo, así como la información actualizada sobre la cartera del Fondo.

El presente documento y el prospecto de información al público inversionista, son los únicos documentos de venta que reconoce el Fondo de Inversión como válidos.

AXESEG M2

Latin 12, S.A. de C.V. Fondo de Inversión de Renta Variable

Administrado por Finaccess México, S.A. de C.V., Sociedad Operadora de Fondos de Inversión

Tipo	Renta Variable	Clase y Serie Accionaria	Posibles Adquirentes	Monto mínimo de inversión
Categoría	Especializado en Renta Variable	M2	Personas Morales	50,000,000.00
Clave de Pizarra	AXESEG			
Calificación	N/A			

Fecha de Autorización:

El valor de un fondo de inversión cualquiera que sea su política de inversión, está sujeto a la fluctuación de los mercados, por lo que el inversionista puede obtener ganancias y pérdidas.

Objetivo de Inversión

El objetivo del Fondo es ofrecer a los inversionistas la participación en empresas que cumplan los criterios de responsabilidad social, mayormente conocidos como "ESG" (Environmental, Social, and Governance), con un portafolio diversificado que busca tener un equilibrio de valor, crecimiento y rentabilidad, a través de acciones que forman parte del SIC. La selección de emisoras que cumplan con factores ESG se realizará a través de criterios cualitativos y cuantitativos.

Considerando los objetivos de largo plazo del Fondo, se recomienda que el inversionista mantenga su inversión por un tiempo mayor a tres años.

Información Relevante

Para la operación del Fondo, se contará con los servicios de BANCO CREDIT SUISSE MEXICO, S.A., INSTITUCION DE BANCA MÚLTIPLE, GRUPO FINANCIERO CREDIT SUISSE (MÉXICO), quien proveerá la asesoría en la selección de los emisores que integrarán la cartera de inversión del Fondo.

Los fondos de inversión no cuentan con asamblea de accionistas, consejo de administración o comisario. Las funciones de la asamblea de accionistas, así como las actividades del consejo de administración están encomendadas a Finaccess México.

La vigilancia del Fondo de inversión está asignada al contralor normativo de dicha Sociedad Operadora.

El Valor en Riesgo (VaR) de la cartera de inversión con respecto a sus activos netos es de 2.35% con una probabilidad del 95%.

La pérdida que en un escenario pesimista (5 en 100 veces) puede enfrentar el Fondo de Inversión en un lapso de un día, es de \$23.50 pesos por cada 1,000 invertidos. (Este dato es solo una estimación, las expectativas de pérdida podrían ser mayores, incluso por el monto total de la inversión realizada). La definición de valor en riesgo es válida únicamente en condiciones normales de mercado.

Desempeño Histórico 31 de julio de 2020

Clase: M2 Índice de referencia: S&P Global BMI

Tabla de Rendimientos Anualizados

AXESEG M2	Último Mes	Últimos 3 meses	Últimos 12 meses	2019	2018	2017
Rendimiento Bruto	Fondo de reciente creación. La información se incluirá cuando se vaya generando.					
Rendimiento Neto						
Tasa libre de riesgo (Cetes 28)	3.43%	3.93%	5.79%	7.10%	7.51%	6.42%
Índice de referencia	15.49%	16.28%	19.31%	17.85%	-12.31%	14.81%

El rendimiento neto es después de comisiones y el que obtuvo el inversionista en el periodo. La tasa libre de riesgo es una tasa que no incluye descuentos por comisiones o cualquier otro gasto.

El desempeño del Fondo en el pasado, no necesariamente es indicativo del desempeño que tendrá en el futuro.

Régimen y política de Inversión

xx. El Fondo sigue una estrategia de administración activa, tomando riesgos para aprovechar oportunidades de mercado con el objeto de incrementar su rendimiento por arriba de su índice de referencia.

yy. El Fondo invertirá al menos el 80% de su activo neto en valores de renta variable nacional e internacional. adicionalmente, el Fondo de Inversión podrá invertir hasta el 20% de sus activos en instrumentos de deuda del mercado nacional e internacional.

zz. Podrá invertir hasta el 50% de su cartera en mecanismos de inversión colectiva (ETF's) nacionales o extranjeros que coticen en la Bolsa Mexicana de Valores y/o listados en el SIC.

aaa. Así mismo, podrá invertir hasta el 20% de su cartera en valores de deuda a través de mecanismos de inversión colectiva (ETF's).

bbb. El índice de referencia para comparar el rendimiento del Fondo es el índice S&P Global BMI, menos los costos incurridos en la serie de que se trate.

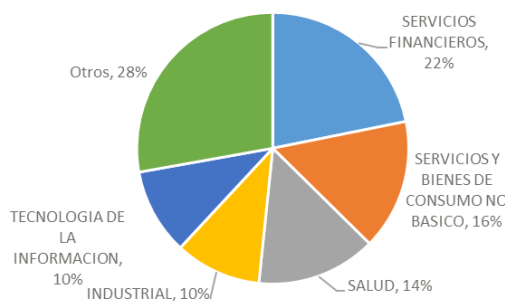
ccc. El Fondo no forma parte de ningún consorcio empresarial, por lo que no realizará inversiones en dicho concepto.

ddd. AXESEG no celebrará operaciones con instrumentos financieros derivados, ni notas estructuradas o valores respaldados por activos, y no celebrará operaciones de préstamo de valores.

Composición de la Cartera de Inversión

Principales inversiones en el mes de julio de 2020

	Clave de pizarra	Emisora	Subyacente	Tipo	Monto (\$)	% Part.
1	IB01 N	T BOND 0-1YR ETF		Renta variab	7,337,118	8%
2	REPS N	REPSOL SA		Renta variab	4,827,051	5%
3	AMGN *	AMGEN INC		Renta variab	4,827,051	5%
4	CAT *	CATERPILLAR INC		Renta variab	4,827,051	5%
5	CMI *	CUMMINS INC		Renta variab	4,827,051	5%
6	INTC *	INTEL CORP		Renta variab	4,827,051	5%
7	SMSN N	SAMSUNG ELECT		Renta variab	4,827,051	5%
8	CREAL *	CREDITO REAL		Renta variab	3,185,854	3%
9	GFNORTE O	GRUPO FINANCIERO BANORTE		Renta variab	3,185,854	3%
10	CHL N	CHINA MOBILE		Renta variab	2,896,231	3%
Otros					50,973,661	53%
Total					96,541,024	100%

Por sector económico

Comisiones y remuneraciones por la prestación de servicios**Pagadas por el cliente**

Concepto	Clase M2		Serie más representativa (F1)	
	%	\$	%	\$
Incumplimiento del plazo mínimo de permanencia	No aplica			
Incumplimiento del saldo mínimo de inversión	No aplica			
Compra de acciones	0.000%			
Venta de acciones	0.000%			
Servicio por asesoría	No aplica			
Servicio de custodia de activos objeto de inversión.	No aplica			
Servicio de administración de acciones	No aplica			
Otras	No aplica			
Total				

Pagadas por el Fondo de Inversión

Concepto	Clase M2		Serie más representativa (F1)	
	%	\$	%	\$
Administración de activos	0.80%	8	1.25%	13
Administración de activos/ sobre desempeño	-	-	-	-
Distribución de acciones	-	-	-	-
Valuación de acciones	0.01%	0	0.01%	0
Depósito de acciones de la sociedad	0.01%	0	0.01%	0
Depósito de activos objeto de inversión	0.01%	0	0.01%	0
Contabilidad	0.01%	0	0.01%	0
Otras	0.20%	2	0.20%	0
Total	1.04%	10	1.49%	15

* Por cada \$1,000 invertidos

** La comisión por distribución se encuentra incluida en la cuota de administración.

Políticas para la compra-venta de acciones

Plazo mínimo de permanencia	No existe	Liquidez	Diaria
Recepción de órdenes	Días hábiles	Horario	9:00–13:00 hrs.
Ejecución de operaciones	Mismo día de la solicitud.	Límites de recompra	3%
Liquidación de operaciones	48 hrs. posteriores a la ejecución	Diferencial*	El Fondo no ha aplicado diferencial

* El Fondo de Inversión, ante condiciones desordenadas de mercado u operaciones inusuales, podrá aplicar a las operaciones de compraventa de sus acciones, un diferencial sobre el precio autorizado de valuación de dichas acciones que se haya determinado previamente y conservarlo a favor de los inversionistas que permanezcan en el Fondo.

Información sobre comisiones y remuneraciones

Las comisiones por compra y venta de acciones pueden disminuir el monto total de su inversión. Esto implica que usted recibirá un monto menor después de una operación. Lo anterior junto con las comisiones pagadas el Fondo, representa una reducción del rendimiento total que recibiría por su inversión en el Fondo.

Algunos prestadores de servicios pueden establecer acuerdos con el Fondo y ofrecerle descuentos por sus servicios. Para conocer de su existencia y el posible beneficio para usted, pregunte con su distribuidor.

El prospecto de información contiene un mayor detalle de los conflictos de interés a los que pudiera estar sujeta.

Prestadores de servicios

Operadora	Finaccess México, S.A. de C.V.
Distribuidoras	Finaccess México, S.A. de C.V. Banco Credit Suisse (México), S.A.
Valuadora	Operadora Covaf, S.A. de C.V., Sociedad valuadora de acciones de fondos de inversión.

Centro de atención al inversionista

Contacto	Teresa García Martínez
Número Telefónico	(55) 5081 – 1000
Horario	9:00 – 18:00 hrs.

Páginas electrónicas

Operadora: www.finaccess.com.mx
Distribuidoras: www.credit-suisse.com/mx/es/

Advertencias

El Fondo de Inversión no cuenta con garantía alguna del IPAB, ni de la Sociedad Operadora, ni del grupo financiero que, en su caso, esta última pertenezca. La inversión en el Fondo se encuentra respaldada por el monto de su patrimonio.

La inscripción en el Registro Nacional de Valores tendrá efectos declarativos y no convalida los actos jurídicos que sean nulos de conformidad con las leyes aplicables, ni implican certificación sobre la bondad de los valores inscritos en el mismo, o sobre la solvencia, liquidez o calidad crediticia del Fondo de Inversión.

Ningún intermediario financiero apoderado para celebrar operaciones con el público, o cualquier otra persona está autorizado para proporcionar información o hacer declaración adicional al contenido del presente documento o el prospecto de información al público inversionista, por lo que deberán entenderse como no autorizadas por el Fondo.

Para mayor información, visite la página electrónica de nuestra operadora y/o distribuidoras, donde podrá consultar el prospecto de información al público inversionista del Fondo, así como la información actualizada sobre la cartera del Fondo.

El presente documento y el prospecto de información al público inversionista, son los únicos documentos de venta que reconoce el Fondo de Inversión como válidos.

AXESEG M3

Latin 12, S.A. de C.V. Fondo de Inversión de Renta Variable

Administrado por Finaccess México, S.A. de C.V., Sociedad Operadora de Fondos de Inversión

Tipo	Renta Variable	Clase y Serie Accionaria	Posibles Adquirentes	Monto mínimo de inversión
Categoría	Especializado en Renta Variable	M3	Personas Morales	250,000,000.00
Clave de Pizarra	AXESEG			
Calificación	N/A			

Fecha de Autorización:

El valor de un fondo de inversión cualquiera que sea su política de inversión, está sujeto a la fluctuación de los mercados, por lo que el inversionista puede obtener ganancias y pérdidas.

Objetivo de Inversión

El objetivo del Fondo es ofrecer a los inversionistas la participación en empresas que cumplan los criterios de responsabilidad social, mayormente conocidos como "ESG" (Environmental, Social, and Governance), con un portafolio diversificado que busca tener un equilibrio de valor, crecimiento y rentabilidad, a través de acciones que forman parte del SIC. La selección de emisoras que cumplan con factores ESG se realizará a través de criterios cualitativos y cuantitativos.

Considerando los objetivos de largo plazo del Fondo, se recomienda que el inversionista mantenga su inversión por un tiempo mayor a tres años.

Información Relevante

Para la operación del Fondo, se contará con los servicios de BANCO CREDIT SUISSE MEXICO, S.A., INSTITUCION DE BANCA MÚLTIPLE, GRUPO FINANCIERO CREDIT SUISSE (MÉXICO), quien proveerá la asesoría en la selección de los emisores que integrarán la cartera de inversión del Fondo.

Los fondos de inversión no cuentan con asamblea de accionistas, consejo de administración o comisario. Las funciones de la asamblea de accionistas, así como las actividades del consejo de administración están encomendadas a Finaccess México.

La vigilancia del Fondo de inversión está asignada al contralor normativo de dicha Sociedad Operadora.

El Valor en Riesgo (VaR) de la cartera de inversión con respecto a sus activos netos es de 2.35% con una probabilidad del 95%.

La pérdida que en un escenario pesimista (5 en 100 veces) puede enfrentar el Fondo de Inversión en un lapso de un día, es de \$23.50 pesos por cada 1,000 invertidos. (Este dato es solo una estimación, las expectativas de pérdida podrían ser mayores, incluso por el monto total de la inversión realizada). La definición de valor en riesgo es válida únicamente en condiciones normales de mercado.

Desempeño Histórico 31 de julio de 2020

Clase: M3 Índice de referencia: S&P Global BMI

Tabla de Rendimientos Anualizados

AXESEG M3	Último Mes	Últimos 3 meses	Últimos 12 meses	2019	2018	2017
Rendimiento Bruto	Fondo de reciente creación. La información se incluirá cuando se vaya generando.					
Rendimiento Neto						
Tasa libre de riesgo (Cetes 28)	3.43%	3.93%	5.79%	7.10%	7.51%	6.42%
Índice de referencia	15.64%	16.43%	19.49%	18.03%	-12.18%	14.99%

El rendimiento neto es después de comisiones y el que obtuvo el inversionista en el periodo. La tasa libre de riesgo es una tasa que no incluye descuentos por comisiones o cualquier otro gasto.

El desempeño del Fondo en el pasado, no necesariamente es indicativo del desempeño que tendrá en el futuro.

Régimen y política de Inversión

eee. El Fondo sigue una estrategia de administración activa, tomando riesgos para aprovechar oportunidades de mercado con el objeto de incrementar su rendimiento por arriba de su índice de referencia.

fff. El Fondo invertirá al menos el 80% de su activo neto en valores de renta variable nacional e internacional. adicionalmente, el Fondo de Inversión podrá invertir hasta el 20% de sus activos en instrumentos de deuda del mercado nacional e internacional.

ggg. Podrá invertir hasta el 50% de su cartera en mecanismos de inversión colectiva (ETF's) nacionales o extranjeros que coticen en la Bolsa Mexicana de Valores y/o listados en el SIC.

hhh. Así mismo, podrá invertir hasta el 20% de su cartera en valores de deuda a través de mecanismos de inversión colectiva (ETF's).

iii. El índice de referencia para comparar el rendimiento del Fondo es el índice S&P Global BMI, menos los costos incurridos en la serie de que se trate.

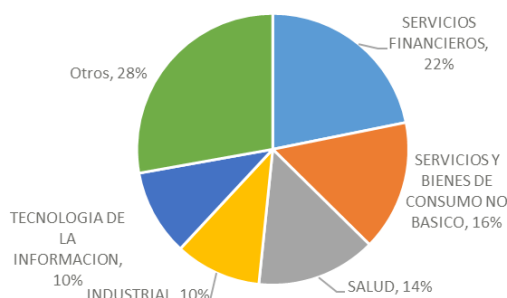
jjj. El Fondo no forma parte de ningún consorcio empresarial, por lo que no realizará inversiones en dicho concepto.

kkk. AXESEG no celebrará operaciones con instrumentos financieros derivados, ni notas estructuradas o valores respaldados por activos, y no celebrará operaciones de préstamo de valores.

Composición de la Cartera de Inversión

Principales inversiones en el mes de julio de 2020

	Clave de pizarra	Emisora	Subyacente	Tipo	Monto (\$)	% Part.
1	IB01 N	T BOND 0-1YR ETF		Renta variab	7,337,118	8%
2	REPS N	REPSOL SA		Renta variab	4,827,051	5%
3	AMGN *	AMGEN INC		Renta variab	4,827,051	5%
4	CAT *	CATERPILLAR INC		Renta variab	4,827,051	5%
5	CMI *	CUMMINS INC		Renta variab	4,827,051	5%
6	INTC *	INTEL CORP		Renta variab	4,827,051	5%
7	SMSN N	SAMSUNG ELECT		Renta variab	4,827,051	5%
8	CREAL *	CREDITO REAL		Renta variab	3,185,854	3%
9	GFNORTE O	GRUPO FINANCIERO BANORTE		Renta variab	3,185,854	3%
10	CHL N	CHINA MOBILE		Renta variab	2,896,231	3%
Otros					50,973,661	53%
Total					96,541,024	100%

Por sector económico

Comisiones y remuneraciones por la prestación de servicios**Pagadas por el cliente**

Concepto	Clase M3		Serie más representativa (F1)	
	%	\$	%	\$
Incumplimiento del plazo mínimo de permanencia	No aplica			
Incumplimiento del saldo mínimo de inversión	No aplica			
Compra de acciones	0.000%			
Venta de acciones	0.000%			
Servicio por asesoría	No aplica			
Servicio de custodia de activos objeto de inversión.	No aplica			
Servicio de administración de acciones	No aplica			
Otras	No aplica			
Total				

Pagadas por el Fondo de Inversión

Concepto	Clase M3		Serie más representativa (F1)	
	%	\$	%	\$
Administración de activos	0.65%	7	1.25%	13
Administración de activos/ sobre desempeño	-	-	-	-
Distribución de acciones	-	-	-	-
Valuación de acciones	0.01%	0	0.01%	0
Depósito de acciones de la sociedad	0.01%	0	0.01%	0
Depósito de activos objeto de inversión	0.01%	0	0.01%	0
Contabilidad	0.01%	0	0.01%	0
Otras	0.20%	2	0.20%	0
Total	0.89%	9	1.49%	15

* Por cada \$1,000 invertidos

** La comisión por distribución se encuentra incluida en la cuota de administración.

Políticas para la compra-venta de acciones

Plazo mínimo de permanencia	No existe	Liquidez	Diaria
Recepción de órdenes	Días hábiles	Horario	9:00–13:00 hrs.
Ejecución de operaciones	Mismo día de la solicitud.	Límites de recompra	3%
Liquidación de operaciones	48 hrs. posteriores a la ejecución	Diferencial*	El Fondo no ha aplicado diferencial

* El Fondo de Inversión, ante condiciones desordenadas de mercado u operaciones inusuales, podrá aplicar a las operaciones de compraventa de sus acciones, un diferencial sobre el precio autorizado de valuación de dichas acciones que se haya determinado previamente y conservarlo a favor de los inversionistas que permanezcan en el Fondo.

Información sobre comisiones y remuneraciones

Las comisiones por compra y venta de acciones pueden disminuir el monto total de su inversión. Esto implica que usted recibirá un monto menor después de una operación. Lo anterior junto con las comisiones pagadas el Fondo, representa una reducción del rendimiento total que recibiría por su inversión en el Fondo.

Algunos prestadores de servicios pueden establecer acuerdos con el Fondo y ofrecerle descuentos por sus servicios. Para conocer de su existencia y el posible beneficio para usted, pregunte con su distribuidor.

El prospecto de información contiene un mayor detalle de los conflictos de interés a los que pudiera estar sujeta.

Prestadores de servicios

Operadora	Finaccess México, S.A. de C.V.
Distribuidoras	Finaccess México, S.A. de C.V. Banco Credit Suisse (México), S.A.
Valuadora	Operadora Covaf, S.A. de C.V., Sociedad valuadora de acciones de fondos de inversión.

Centro de atención al inversionista

Contacto	Teresa García Martínez
Número Telefónico	(55) 5081 – 1000
Horario	9:00 – 18:00 hrs.

Páginas electrónicas

Operadora: www.finaccess.com.mx
Distribuidoras: www.credit-suisse.com/mx/es/

Advertencias

El Fondo de Inversión no cuenta con garantía alguna del IPAB, ni de la Sociedad Operadora, ni del grupo financiero que, en su caso, esta última pertenezca. La inversión en el Fondo se encuentra respaldada por el monto de su patrimonio.

La inscripción en el Registro Nacional de Valores tendrá efectos declarativos y no convalida los actos jurídicos que sean nulos de conformidad con las leyes aplicables, ni implican certificación sobre la bondad de los valores inscritos en el mismo, o sobre la solvencia, liquidez o calidad crediticia del Fondo de Inversión.

Ningún intermediario financiero apoderado para celebrar operaciones con el público, o cualquier otra persona está autorizado para proporcionar información o hacer declaración adicional al contenido del presente documento o el prospecto de información al público inversionista, por lo que deberán entenderse como no autorizadas por el Fondo.

Para mayor información, visite la página electrónica de nuestra operadora y/o distribuidoras, donde podrá consultar el prospecto de información al público inversionista del Fondo, así como la información actualizada sobre la cartera del Fondo.

El presente documento y el prospecto de información al público inversionista, son los únicos documentos de venta que reconoce el Fondo de Inversión como válidos.

AXESEG E1

Latin 12, S.A. de C.V. Fondo de Inversión de Renta Variable

Administrado por Finaccess México, S.A. de C.V., Sociedad Operadora de Fondos de Inversión

Tipo	Renta Variable	Clase y Serie Accionaria	Posibles Adquirentes	Monto mínimo de inversión
Categoría	Especializado en Renta Variable	E1	Personas Morales Exentas	1,500,000.00
Clave de Pizarra	AXESEG			
Calificación	N/A			

Fecha de Autorización:

El valor de un fondo de inversión cualquiera que sea su política de inversión, está sujeto a la fluctuación de los mercados, por lo que el inversionista puede obtener ganancias y pérdidas.

Objetivo de Inversión

El objetivo del Fondo es ofrecer a los inversionistas la participación en empresas que cumplan los criterios de responsabilidad social, mayormente conocidos como "ESG" (Environmental, Social, and Governance), con un portafolio diversificado que busca tener un equilibrio de valor, crecimiento y rentabilidad, a través de acciones que forman parte del SIC. La selección de emisoras que cumplan con factores ESG se realizará a través de criterios cualitativos y cuantitativos.

Considerando los objetivos de largo plazo del Fondo, se recomienda que el inversionista mantenga su inversión por un tiempo mayor a tres años.

Información Relevante

Para la operación del Fondo, se contará con los servicios de BANCO CREDIT SUISSE MEXICO, S.A., INSTITUCION DE BANCA MÚLTIPLE, GRUPO FINANCIERO CREDIT SUISSE (MÉXICO), quien proveerá la asesoría en la selección de los emisores que integrarán la cartera de inversión del Fondo.

Los fondos de inversión no cuentan con asamblea de accionistas, consejo de administración o comisario. Las funciones de la asamblea de accionistas, así como las actividades del consejo de administración están encomendadas a Finaccess México.

La vigilancia del Fondo de inversión está asignada al contralor normativo de dicha Sociedad Operadora.

El Valor en Riesgo (VaR) de la cartera de inversión con respecto a sus activos netos es de 2.35% con una probabilidad del 95%.

La pérdida que en un escenario pesimista (5 en 100 veces) puede enfrentar el Fondo de Inversión en un lapso de un día, es de \$23.50 pesos por cada 1,000 invertidos. (Este dato es solo una estimación, las expectativas de pérdida podrían ser mayores, incluso por el monto total de la inversión realizada). La definición de valor en riesgo es válida únicamente en condiciones normales de mercado.

Desempeño Histórico 31 de julio de 2020

Clase: E1 Índice de referencia: S&P Global BMI

Tabla de Rendimientos Anualizados

AXESEG E1	Último Mes	Últimos 3 meses	Últimos 12 meses	2019	2018	2017
Rendimiento Bruto	Fondo de reciente creación. La información se incluirá cuando se vaya generando.					
Rendimiento Neto						
Tasa libre de riesgo (Cetes 28)	3.43%	3.93%	5.79%	7.10%	7.51%	6.42%
Índice de referencia	15.29%	16.07%	19.07%	17.61%	-12.49%	14.58%

El rendimiento neto es después de comisiones y el que obtuvo el inversionista en el periodo. La tasa libre de riesgo es una tasa que no incluye descuentos por comisiones o cualquier otro gasto.

El desempeño del Fondo en el pasado, no necesariamente es indicativo del desempeño que tendrá en el futuro.

Régimen y política de Inversión

III. El Fondo sigue una estrategia de administración activa, tomando riesgos para aprovechar oportunidades de mercado con el objeto de incrementar su rendimiento por arriba de su índice de referencia.

mmm. El Fondo invertirá al menos el 80% de su activo neto en valores de renta variable nacional e internacional. adicionalmente, el Fondo de Inversión podrá invertir hasta el 20% de sus activos en instrumentos de deuda del mercado nacional e internacional.

nnn. Podrá invertir hasta el 50% de su cartera en mecanismos de inversión colectiva (ETF's) nacionales o extranjeros que coticen en la Bolsa Mexicana de Valores y/o listados en el SIC.

ooo. Así mismo, podrá invertir hasta el 20% de su cartera en valores de deuda a través de mecanismos de inversión colectiva (ETF's).

ppp. El índice de referencia para comparar el rendimiento del Fondo es el índice S&P Global BMI, menos los costos incurridos en la serie de que se trate.

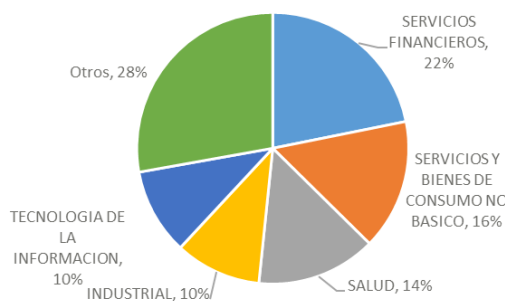
qqq. El Fondo no forma parte de ningún consorcio empresarial, por lo que no realizará inversiones en dicho concepto.

rrr. AXESEG no celebrará operaciones con instrumentos financieros derivados, ni notas estructuradas o valores respaldados por activos, y no celebrará operaciones de préstamo de valores.

Composición de la Cartera de Inversión

Principales inversiones en el mes de julio de 2020

	Clave de pizarra	Emisora	Subyacente	Tipo	Monto (\$)	% Part.
1	IB01 N	T BOND 0-1YR ETF		Renta variab	7,337,118	8%
2	REPS N	REPSOL SA		Renta variab	4,827,051	5%
3	AMGN *	AMGEN INC		Renta variab	4,827,051	5%
4	CAT *	CATERPILLAR INC		Renta variab	4,827,051	5%
5	CMI *	CUMMINS INC		Renta variab	4,827,051	5%
6	INTC *	INTEL CORP		Renta variab	4,827,051	5%
7	SMSN N	SAMSUNG ELECT		Renta variab	4,827,051	5%
8	CREAL *	CREDITO REAL		Renta variab	3,185,854	3%
9	GFNORTE O	GRUPO FINANCIERO BANORTE		Renta variab	3,185,854	3%
10	CHL N	CHINA MOBILE		Renta variab	2,896,231	3%
Otros					50,973,661	53%
Total					96,541,024	100%

Por sector económico

Comisiones y remuneraciones por la prestación de servicios**Pagadas por el cliente**

Concepto	Clase E1		Serie más representativa (F1)	
	%	\$	%	\$
Incumplimiento del plazo mínimo de permanencia	No aplica			
Incumplimiento del saldo mínimo de inversión	No aplica			
Compra de acciones	0.000%			
Venta de acciones	0.000%			
Servicio por asesoría	No aplica			
Servicio de custodia de activos objeto de inversión.	No aplica			
Servicio de administración de acciones	No aplica			
Otras	No aplica			
Total				

Pagadas por el Fondo de Inversión

Concepto	Clase E1		Serie más representativa (F1)	
	%	\$	%	\$
Administración de activos	1.00%	10	1.25%	13
Administración de activos/ sobre desempeño	-	-	-	-
Distribución de acciones	-	-	-	-
Valuación de acciones	0.01%	0	0.01%	0
Depósito de acciones de la sociedad	0.01%	0	0.01%	0
Depósito de activos objeto de inversión	0.01%	0	0.01%	0
Contabilidad	0.01%	0	0.01%	0
Otras	0.20%	2	0.20%	0
Total	1.24%	12	1.49%	15

* Por cada \$1,000 invertidos

** La comisión por distribución se encuentra incluida en la cuota de administración.

Políticas para la compra-venta de acciones

Plazo mínimo de permanencia	No existe	Liquidez	Diaria
Recepción de órdenes	Días hábiles	Horario	9:00–13:00 hrs.
Ejecución de operaciones	Mismo día de la solicitud.	Límites de recompra	3%
Liquidación de operaciones	48 hrs. posteriores a la ejecución	Diferencial*	El Fondo no ha aplicado diferencial

* El Fondo de Inversión, ante condiciones desordenadas de mercado u operaciones inusuales, podrá aplicar a las operaciones de compraventa de sus acciones, un diferencial sobre el precio autorizado de valuación de dichas acciones que se haya determinado previamente y conservarlo a favor de los inversionistas que permanezcan en el Fondo.

Información sobre comisiones y remuneraciones

Las comisiones por compra y venta de acciones pueden disminuir el monto total de su inversión. Esto implica que usted recibirá un monto menor después de una operación. Lo anterior junto con las comisiones pagadas el Fondo, representa una reducción del rendimiento total que recibiría por su inversión en el Fondo.

Algunos prestadores de servicios pueden establecer acuerdos con el Fondo y ofrecerle descuentos por sus servicios. Para conocer de su existencia y el posible beneficio para usted, pregunte con su distribuidor.

El prospecto de información contiene un mayor detalle de los conflictos de interés a los que pudiera estar sujeta.

Prestadores de servicios

Operadora	Finaccess México, S.A. de C.V.
Distribuidoras	Finaccess México, S.A. de C.V. Banco Credit Suisse (México), S.A.
Valuadora	Operadora Covaf, S.A. de C.V., Sociedad valuadora de acciones de fondos de inversión.

Centro de atención al inversionista

Contacto	Teresa García Martínez
Número Telefónico	(55) 5081 – 1000
Horario	9:00 – 18:00 hrs.

Páginas electrónicas

Operadora: www.finaccess.com.mx
Distribuidoras: www.credit-suisse.com/mx/es/

Advertencias

El Fondo de Inversión no cuenta con garantía alguna del IPAB, ni de la Sociedad Operadora, ni del grupo financiero que, en su caso, esta última pertenezca. La inversión en el Fondo se encuentra respaldada por el monto de su patrimonio.

La inscripción en el Registro Nacional de Valores tendrá efectos declarativos y no convalida los actos jurídicos que sean nulos de conformidad con las leyes aplicables, ni implican certificación sobre la bondad de los valores inscritos en el mismo, o sobre la solvencia, liquidez o calidad crediticia del Fondo de Inversión.

Ningún intermediario financiero apoderado para celebrar operaciones con el público, o cualquier otra persona está autorizado para proporcionar información o hacer declaración adicional al contenido del presente documento o el prospecto de información al público inversionista, por lo que deberán entenderse como no autorizadas por el Fondo.

Para mayor información, visite la página electrónica de nuestra operadora y/o distribuidoras, donde podrá consultar el prospecto de información al público inversionista del Fondo, así como la información actualizada sobre la cartera del Fondo.

El presente documento y el prospecto de información al público inversionista, son los únicos documentos de venta que reconoce el Fondo de Inversión como válidos.

AXESEG E2

Latin 12, S.A. de C.V. Fondo de Inversión de Renta Variable

Administrado por Finaccess México, S.A. de C.V., Sociedad Operadora de Fondos de Inversión

Tipo	Renta Variable	Clase y Serie Accionaria	Posibles Adquirentes	Monto mínimo de inversión
Categoría	Especializado en Renta Variable	E2	Personas Morales Exentas	50,000,000.00
Clave de Pizarra	AXESEG			
Calificación	N/A			

Fecha de Autorización:

El valor de un fondo de inversión cualquiera que sea su política de inversión, está sujeto a la fluctuación de los mercados, por lo que el inversionista puede obtener ganancias y pérdidas.

Objetivo de Inversión

El objetivo del Fondo es ofrecer a los inversionistas la participación en empresas que cumplan los criterios de responsabilidad social, mayormente conocidos como "ESG" (Environmental, Social, and Governance), con un portafolio diversificado que busca tener un equilibrio de valor, crecimiento y rentabilidad, a través de acciones que forman parte del SIC. La selección de emisoras que cumplan con factores ESG se realizará a través de criterios cualitativos y cuantitativos.

Considerando los objetivos de largo plazo del Fondo, se recomienda que el inversionista mantenga su inversión por un tiempo mayor a tres años.

Información Relevante

Para la operación del Fondo, se contará con los servicios de BANCO CREDIT SUISSE MEXICO, S.A., INSTITUCION DE BANCA MÚLTIPLE, GRUPO FINANCIERO CREDIT SUISSE (MÉXICO), quien proveerá la asesoría en la selección de los emisores que integrarán la cartera de inversión del Fondo.

Los fondos de inversión no cuentan con asamblea de accionistas, consejo de administración o comisario. Las funciones de la asamblea de accionistas, así como las actividades del consejo de administración están encomendadas a Finaccess México.

La vigilancia del Fondo de inversión está asignada al contralor normativo de dicha Sociedad Operadora.

El Valor en Riesgo (VaR) de la cartera de inversión con respecto a sus activos netos es de 2.35% con una probabilidad del 95%.

La pérdida que en un escenario pesimista (5 en 100 veces) puede enfrentar el Fondo de Inversión en un lapso de un día, es de \$23.50 pesos por cada 1,000 invertidos. (Este dato es solo una estimación, las expectativas de pérdida podrían ser mayores, incluso por el monto total de la inversión realizada). La definición de valor en riesgo es válida únicamente en condiciones normales de mercado.

Desempeño Histórico 31 de julio de 2020

Clase: E2 Índice de referencia: S&P Global BMI

Tabla de Rendimientos Anualizados

AXESEG E2	Último Mes	Últimos 3 meses	Últimos 12 meses	2019	2018	2017
Rendimiento Bruto	Fondo de reciente creación. La información se incluirá cuando se vaya generando.					
Rendimiento Neto						
Tasa libre de riesgo (Cetes 28)	3.43%	3.93%	5.79%	7.10%	7.51%	6.42%
Índice de referencia	15.49%	16.28%	19.31%	17.85%	-12.31%	14.81%

El rendimiento neto es después de comisiones y el que obtuvo el inversionista en el periodo. La tasa libre de riesgo es una tasa que no incluye descuentos por comisiones o cualquier otro gasto.

El desempeño del Fondo en el pasado, no necesariamente es indicativo del desempeño que tendrá en el futuro.

Régimen y política de Inversión

sss. El Fondo sigue una estrategia de administración activa, tomando riesgos para aprovechar oportunidades de mercado con el objeto de incrementar su rendimiento por arriba de su índice de referencia.

ttt. El Fondo invertirá al menos el 80% de su activo neto en valores de renta variable nacional e internacional. adicionalmente, el Fondo de Inversión podrá invertir hasta el 20% de sus activos en instrumentos de deuda del mercado nacional e internacional.

uuu. Podrá invertir hasta el 50% de su cartera en mecanismos de inversión colectiva (ETF's) nacionales o extranjeros que coticen en la Bolsa Mexicana de Valores y/o listados en el SIC.

vvv. Así mismo, podrá invertir hasta el 20% de su cartera en valores de deuda a través de mecanismos de inversión colectiva (ETF's).

www. El índice de referencia para comparar el rendimiento del Fondo es el índice S&P Global BMI, menos los costos incurridos en la serie de que se trate.

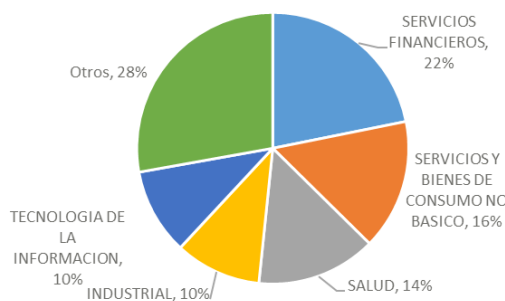
xxx. El Fondo no forma parte de ningún consorcio empresarial, por lo que no realizará inversiones en dicho concepto.

yyy. AXESEG no celebrará operaciones con instrumentos financieros derivados, ni notas estructuradas o valores respaldados por activos, y no celebrará operaciones de préstamo de valores.

Composición de la Cartera de Inversión

Principales inversiones en el mes de julio de 2020

	Clave de pizarra	Emisora	Subyacente	Tipo	Monto (\$)	% Part.
1	IB01 N	T BOND 0-1YR ETF		Renta variab	7,337,118	8%
2	REPS N	REPSOL SA		Renta variab	4,827,051	5%
3	AMGN *	AMGEN INC		Renta variab	4,827,051	5%
4	CAT *	CATERPILLAR INC		Renta variab	4,827,051	5%
5	CMI *	CUMMINS INC		Renta variab	4,827,051	5%
6	INTC *	INTEL CORP		Renta variab	4,827,051	5%
7	SMSN N	SAMSUNG ELECT		Renta variab	4,827,051	5%
8	CREAL *	CREDITO REAL		Renta variab	3,185,854	3%
9	GFNORTE O	GRUPO FINANCIERO BANORTE		Renta variab	3,185,854	3%
10	CHL N	CHINA MOBILE		Renta variab	2,896,231	3%
Otros					50,973,661	53%
Total					96,541,024	100%

Por sector económico

Comisiones y remuneraciones por la prestación de servicios**Pagadas por el cliente**

Concepto	Clase E2		Serie más representativa (F1)	
	%	\$	%	\$
Incumplimiento del plazo mínimo de permanencia	No aplica			
Incumplimiento del saldo mínimo de inversión	No aplica			
Compra de acciones	0.000%			
Venta de acciones	0.000%			
Servicio por asesoría	No aplica			
Servicio de custodia de activos objeto de inversión.	No aplica			
Servicio de administración de acciones	No aplica			
Otras	No aplica			
Total				

Pagadas por el Fondo de Inversión

Concepto	Clase E2		Serie más representativa (F1)	
	%	\$	%	\$
Administración de activos	0.80%	8	1.25%	13
Administración de activos/ sobre desempeño	-	-	-	-
Distribución de acciones	-	-	-	-
Valuación de acciones	0.01%	0	0.01%	0
Depósito de acciones de la sociedad	0.01%	0	0.01%	0
Depósito de activos objeto de inversión	0.01%	0	0.01%	0
Contabilidad	0.01%	0	0.01%	0
Otras	0.20%	2	0.20%	0
Total	1.04%	10	1.49%	15

* Por cada \$1,000 invertidos

** La comisión por distribución se encuentra incluida en la cuota de administración.

Políticas para la compra-venta de acciones

Plazo mínimo de permanencia	No existe	Liquidez	Diaria
Recepción de órdenes	Días hábiles	Horario	9:00–13:00 hrs.
Ejecución de operaciones	Mismo día de la solicitud.	Límites de recompra	3%
Liquidación de operaciones	48 hrs. posteriores a la ejecución	Diferencial*	El Fondo no ha aplicado diferencial

* El Fondo de Inversión, ante condiciones desordenadas de mercado u operaciones inusuales, podrá aplicar a las operaciones de compraventa de sus acciones, un diferencial sobre el precio autorizado de valuación de dichas acciones que se haya determinado previamente y conservarlo a favor de los inversionistas que permanezcan en el Fondo.

Información sobre comisiones y remuneraciones

Las comisiones por compra y venta de acciones pueden disminuir el monto total de su inversión. Esto implica que usted recibirá un monto menor después de una operación. Lo anterior junto con las comisiones pagadas el Fondo, representa una reducción del rendimiento total que recibiría por su inversión en el Fondo.

Algunos prestadores de servicios pueden establecer acuerdos con el Fondo y ofrecerle descuentos por sus servicios. Para conocer de su existencia y el posible beneficio para usted, pregunte con su distribuidor.

El prospecto de información contiene un mayor detalle de los conflictos de interés a los que pudiera estar sujeta.

Prestadores de servicios

Operadora	Finaccess México, S.A. de C.V.
Distribuidoras	Finaccess México, S.A. de C.V. Banco Credit Suisse (México), S.A.
Valuadora	Operadora Covaf, S.A. de C.V., Sociedad valuadora de acciones de fondos de inversión.

Centro de atención al inversionista

Contacto	Teresa García Martínez
Número Telefónico	(55) 5081 – 1000
Horario	9:00 – 18:00 hrs.

Páginas electrónicas

Operadora: www.finaccess.com.mx
Distribuidoras: www.credit-suisse.com/mx/es/

Advertencias

El Fondo de Inversión no cuenta con garantía alguna del IPAB, ni de la Sociedad Operadora, ni del grupo financiero que, en su caso, esta última pertenezca. La inversión en el Fondo se encuentra respaldada por el monto de su patrimonio.

La inscripción en el Registro Nacional de Valores tendrá efectos declarativos y no convalida los actos jurídicos que sean nulos de conformidad con las leyes aplicables, ni implican certificación sobre la bondad de los valores inscritos en el mismo, o sobre la solvencia, liquidez o calidad crediticia del Fondo de Inversión.

Ningún intermediario financiero apoderado para celebrar operaciones con el público, o cualquier otra persona está autorizado para proporcionar información o hacer declaración adicional al contenido del presente documento o el prospecto de información al público inversionista, por lo que deberán entenderse como no autorizadas por el Fondo.

Para mayor información, visite la página electrónica de nuestra operadora y/o distribuidoras, donde podrá consultar el prospecto de información al público inversionista del Fondo, así como la información actualizada sobre la cartera del Fondo.

El presente documento y el prospecto de información al público inversionista, son los únicos documentos de venta que reconoce el Fondo de Inversión como válidos.

AXESEG E3

Latin 12, S.A. de C.V. Fondo de Inversión de Renta Variable

Administrado por Finaccess México, S.A. de C.V., Sociedad Operadora de Fondos de Inversión

Tipo	Renta Variable	Clase y Serie Accionaria	Posibles Adquirentes	Monto mínimo de inversión
Categoría	Especializado en Renta Variable	E3	Personas Morales Exentas	250,000,000.00
Clave de Pizarra	AXESEG			
Calificación	N/A			

Fecha de Autorización:

El valor de un fondo de inversión cualquiera que sea su política de inversión, está sujeto a la fluctuación de los mercados, por lo que el inversionista puede obtener ganancias y pérdidas.

Objetivo de Inversión

El objetivo del Fondo es ofrecer a los inversionistas la participación en empresas que cumplan los criterios de responsabilidad social, mayormente conocidos como "ESG" (Environmental, Social, and Governance), con un portafolio diversificado que busca tener un equilibrio de valor, crecimiento y rentabilidad, a través de acciones que forman parte del SIC. La selección de emisoras que cumplan con factores ESG se realizará a través de criterios cualitativos y cuantitativos.

Considerando los objetivos de largo plazo del Fondo, se recomienda que el inversionista mantenga su inversión por un tiempo mayor a tres años.

Información Relevante

Para la operación del Fondo, se contará con los servicios de BANCO CREDIT SUISSE MEXICO, S.A., INSTITUCION DE BANCA MÚLTIPLE, GRUPO FINANCIERO CREDIT SUISSE (MÉXICO), quien proveerá la asesoría en la selección de los emisores que integrarán la cartera de inversión del Fondo.

Los fondos de inversión no cuentan con asamblea de accionistas, consejo de administración o comisario. Las funciones de la asamblea de accionistas, así como las actividades del consejo de administración están encomendadas a Finaccess México.

La vigilancia del Fondo de inversión está asignada al contralor normativo de dicha Sociedad Operadora.

El Valor en Riesgo (VaR) de la cartera de inversión con respecto a sus activos netos es de 2.35% con una probabilidad del 95%.

La pérdida que en un escenario pesimista (5 en 100 veces) puede enfrentar el Fondo de Inversión en un lapso de un día, es de \$23.50 pesos por cada 1,000 invertidos. (Este dato es solo una estimación, las expectativas de pérdida podrían ser mayores, incluso por el monto total de la inversión realizada). La definición de valor en riesgo es válida únicamente en condiciones normales de mercado.

Desempeño Histórico 31 de julio de 2020

Clase: E3 Índice de referencia: S&P Global BMI

Tabla de Rendimientos Anualizados

AXESEG E3	Último Mes	Últimos 3 meses	Últimos 12 meses	2019	2018	2017
Rendimiento Bruto	Fondo de reciente creación. La información se incluirá cuando se vaya generando.					
Rendimiento Neto						
Tasa libre de riesgo (Cetes 28)	3.43%	3.93%	5.79%	7.10%	7.51%	6.42%
Índice de referencia	15.64%	16.43%	19.49%	18.03%	-12.18%	14.99%

El rendimiento neto es después de comisiones y el que obtuvo el inversionista en el periodo. La tasa libre de riesgo es una tasa que no incluye descuentos por comisiones o cualquier otro gasto.

El desempeño del Fondo en el pasado, no necesariamente es indicativo del desempeño que tendrá en el futuro.

Régimen y política de Inversión

zzz. El Fondo sigue una estrategia de administración activa, tomando riesgos para aprovechar oportunidades de mercado con el objeto de incrementar su rendimiento por arriba de su índice de referencia.

aaaa. El Fondo invertirá al menos el 80% de su activo neto en valores de renta variable nacional e internacional. adicionalmente, el Fondo de Inversión podrá invertir hasta el 20% de sus activos en instrumentos de deuda del mercado nacional e internacional.

bbbb. Podrá invertir hasta el 50% de su cartera en mecanismos de inversión colectiva (ETF's) nacionales o extranjeros que coticen en la Bolsa Mexicana de Valores y/o listados en el SIC.

cccc. Así mismo, podrá invertir hasta el 20% de su cartera en valores de deuda a través de mecanismos de inversión colectiva (ETF's).

dddd. El índice de referencia para comparar el rendimiento del Fondo es el índice S&P Global BMI, menos los costos incurridos en la serie de que se trate.

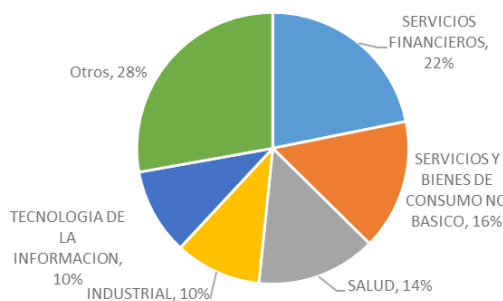
eeee. El Fondo no forma parte de ningún consorcio empresarial, por lo que no realizará inversiones en dicho concepto.

ffff. AXESEG no celebrará operaciones con instrumentos financieros derivados, ni notas estructuradas o valores respaldados por activos, y no celebrará operaciones de préstamo de valores.

Composición de la Cartera de Inversión

Principales inversiones en el mes de julio de 2020

	Clave de pizarra	Emisora	Subyacente	Tipo	Monto (\$)	% Part.
1	IB01 N	T BOND 0-1YR ETF		Renta variab	7,337,118	8%
2	REPS N	REPSOL SA		Renta variab	4,827,051	5%
3	AMGN *	AMGEN INC		Renta variab	4,827,051	5%
4	CAT *	CATERPILLAR INC		Renta variab	4,827,051	5%
5	CMI *	CUMMINS INC		Renta variab	4,827,051	5%
6	INTC *	INTEL CORP		Renta variab	4,827,051	5%
7	SMSN N	SAMSUNG ELECT		Renta variab	4,827,051	5%
8	CREAL *	CREDITO REAL		Renta variab	3,185,854	3%
9	GFNORTE O	GRUPO FINANCIERO BANORTE		Renta variab	3,185,854	3%
10	CHL N	CHINA MOBILE		Renta variab	2,896,231	3%
Otros					50,973,661	53%
Total					96,541,024	100%

Por sector económico

DOCUMENTO CON INFORMACIÓN CLAVE PARA LA INVERSIÓN

Comisiones y remuneraciones por la prestación de servicios

Pagadas por el cliente

Concepto	Clase E3		Serie más representativa (F1)	
	%	\$	%	\$
Incumplimiento del plazo mínimo de permanencia	No aplica			
Incumplimiento del saldo mínimo de inversión	No aplica			
Compra de acciones	0.000%			
Venta de acciones	0.000%			
Servicio por asesoría	No aplica			
Servicio de custodia de activos objeto de inversión.	No aplica			
Servicio de administración de acciones	No aplica			
Otras	No aplica			
Total				

Pagadas por el Fondo de Inversión

Concepto	Clase E3		Serie más representativa (F1)	
	%	\$	%	\$
Administración de activos	0.65%	7	1.25%	13
Administración de activos/ sobre desempeño	-	-	-	-
Distribución de acciones	-	-	-	-
Valuación de acciones	0.01%	0	0.01%	0
Depósito de acciones de la sociedad	0.01%	0	0.01%	0
Depósito de activos objeto de inversión	0.01%	0	0.01%	0
Contabilidad	0.01%	0	0.01%	0
Otras	0.20%	2	0.20%	0
Total	0.89%	9	1.49%	15

* Por cada \$1,000 invertidos

** La comisión por distribución se encuentra incluida en la cuota de administración.

Políticas para la compra-venta de acciones

Plazo mínimo de permanencia	No existe	Liquidez	Diaria
Recepción de órdenes	Días hábiles	Horario	9:00–13:00 hrs.
Ejecución de operaciones	Mismo día de la solicitud.	Límites de recompra	3%
Liquidación de operaciones	48 hrs. posteriores a la ejecución	Diferencial*	El Fondo no ha aplicado diferencial

* El Fondo de Inversión, ante condiciones desordenadas de mercado u operaciones inusuales, podrá aplicar a las operaciones de compraventa de sus acciones, un diferencial sobre el precio autorizado de valuación de dichas acciones que se haya determinado previamente y conservarlo a favor de los inversionistas que permanezcan en el Fondo.

Información sobre comisiones y remuneraciones

Las comisiones por compra y venta de acciones pueden disminuir el monto total de su inversión. Esto implica que usted recibirá un monto menor después de una operación. Lo anterior junto con las comisiones pagadas el Fondo, representa una reducción del rendimiento total que recibiría por su inversión en el Fondo.

Algunos prestadores de servicios pueden establecer acuerdos con el Fondo y ofrecerle descuentos por sus servicios. Para conocer de su existencia y el posible beneficio para usted, pregunte con su distribuidor.

El prospecto de información contiene un mayor detalle de los conflictos de interés a los que pudiera estar sujeta.

Prestadores de servicios

Operadora	Finaccess México, S.A. de C.V.
Distribuidoras	Finaccess México, S.A. de C.V. Banco Credit Suisse (México), S.A.
Valuadora	Operadora Covaf, S.A. de C.V., Sociedad valuadora de acciones de fondos de inversión.

Centro de atención al inversionista

Contacto	Teresa García Martínez
Número Telefónico	(55) 5081 – 1000
Horario	9:00 – 18:00 hrs.

Páginas electrónicas

Operadora: www.finaccess.com.mx
Distribuidoras: www.credit-suisse.com/mx/es/

Advertencias

El Fondo de Inversión no cuenta con garantía alguna del IPAB, ni de la Sociedad Operadora, ni del grupo financiero que, en su caso, esta última pertenezca. La inversión en el Fondo se encuentra respaldada por el monto de su patrimonio.

La inscripción en el Registro Nacional de Valores tendrá efectos declarativos y no convalida los actos jurídicos que sean nulos de conformidad con las leyes aplicables, ni implican certificación sobre la bondad de los valores inscritos en el mismo, o sobre la solvencia, liquidez o calidad crediticia del Fondo de Inversión.

Ningún intermediario financiero apoderado para celebrar operaciones con el público, o cualquier otra persona está autorizado para proporcionar información o hacer declaración adicional al contenido del presente documento o el prospecto de información al público inversionista, por lo que deberán entenderse como no autorizadas por el Fondo.

Para mayor información, visite la página electrónica de nuestra operadora y/o distribuidoras, donde podrá consultar el prospecto de información al público inversionista del Fondo, así como la información actualizada sobre la cartera del Fondo.

El presente documento y el prospecto de información al público inversionista, son los únicos documentos de venta que reconoce el Fondo de Inversión como válidos.