

DOCUMENTO CON INFORMACIÓN CLAVE PARA LA INVERSIÓN

AFIRCOR, S.A. DE C.V., Sociedad de Inversión de Renta Variable.

Tipo	Renta Variable	Clase y serie accionaria	Posibles Adquirientes	Montos Mínimos de Inversión (\$)
Clasificación	Discrecional (RVDIS)	B1	Personas Físicas	Valor de un título
Clave de Pizarra	AFIRCOR			
Calificación:	N.A.			
Fecha de Autorización				

Importante: El valor de una sociedad de inversión, cualquiera que sea su política de inversión, está sujeta a la fluctuación de los mercados, por lo que el inversionista puede obtener ganancias y pérdidas.

Objetivo de Inversión:

El objetivo del Fondo es buscar ofrecer a sus Inversionistas rendimientos netos competitivos y comparables con el rendimiento del Índice de Precios y Cotizaciones (IPC) de la Bolsa Mexicana de Valores (BMV); descontando los impuestos y comisiones correspondientes a la serie adquirida.

El Fondo deberá satisfacer las demandas de todos aquellos inversionistas que busquen obtener atractivos rendimientos y disponibilidad diaria de su dinero con liquidación 72 hrs., para lo cual se estructurará un portafolio de inversión que se integre con instrumentos de deuda a cargo del gobierno federal, estatal y municipal; de instituciones bancarias y corporativas; Sociedades de Inversión de Deuda y de Renta Variable; Acciones, Valores Respaldados por Activos y ETFs (Exchange Traded Funds conocidos también con el nombre de Trackers) así, como en notas estructuradas, Fibras (Certificados Bursátiles Inmobiliarios) y derivados subyacentes referidos a acciones, títulos de deuda, índices de precios, índices accionarios, tasas, divisas. Las inversiones podrán ser en Moneda Local, Moneda Extranjera o en Udis.

Se recomienda que el inversionista tenga un Horizonte de Inversión de al menos 360 días para evaluar el desempeño del Fondo.

Información Relevante

Es un fondo que por su grado de especialización se recomienda a inversionistas con amplios conocimientos financieros.

Valor en Riesgo (VaR) de la cartera de inversión respecto de sus activos netos: 4.75% con una probabilidad de 95%.

La pérdida que en un escenario pesimista (5 en 100 veces) puede enfrentar la sociedad de inversión en un lapso de un día es de \$47.50 por cada \$1,000 invertidos.

(Este dato es solo una estimación, las expectativas de pérdida podrían ser mayores, incluso por el monto total de la inversión realizada). La definición de valor en riesgo es válida únicamente en condiciones normales de mercado.

Desempeño histórico.

Serie: **AFIRCOR B1**

Objetivo de Rendimiento: IPC (Índice de Precios y Cotizaciones)

Tabla de Rendimientos Efectivos						
	Último mes	Últimos 3 meses	Últimos 12 meses	Año 2016	Año 2015	Año 2014
Rendimiento Bruto	8.58	17.37	21.19	19.95	-1.54	N/A
Rendimiento Neto	8.58	17.37	21.19	19.95	-1.54	N/A
Tasa Libre de Riesgo (Cetes a 28 días)*	7.13	7.06	6.59	4.13	2.97	N/A
Índice de Referencia	0.00	0.00	0.00	6.20	-0.39	N/A

No se presenta desempeño histórico por no contar con la información histórica necesaria debido a cambios significativos en la sociedad, una vez que se cuente con información necesaria se presentará.

El rendimiento neto es después de comisiones y el que obtuvo el inversionista en el período.

* La tasa libre de riesgo es una tasa que no incluye descuentos por comisiones o cualquier otro gasto.

El desempeño de la sociedad en el pasado, no necesariamente es indicativo del desempeño que tendrá en el futuro.

Régimen y Política de Inversión

- El Fondo participa de manera de activa en la administración de los activos, buscando aprovechar oportunidades que se presenten en el mercado para tratar de incrementar el rendimiento.
- El Fondo invertirá hasta un 100% en instrumentos emitidos por el Gobierno Federal, estatales, municipales, empresas corporativas, instituciones bancarias, Sociedades de Inversión en Instrumentos de Deuda y/o de Renta Variable y Acciones y/o ETFs (Exchange Traded Funds conocidos también con el nombre de Trackers) .Hasta un 40% en Fibras. La inversión en su conjunto de valores de fácil realización y/o con vencimiento menor a 3 meses, Sociedades de Inversión de Deuda o Renta Variable que ofrezcan liquidez igual o menor a 72 hrs, Acciones y/o ETFs (Exchange Traded Funds conocidos también con el nombre de Trackers) deberá ser por lo menos con el 15% de su activo. Las inversiones podrán ser en Moneda Local, Moneda Extranjera o en Udis.
- La sociedad no contratará préstamos.
- El Índice de Precios y Cotizaciones (IPC) de la Bolsa Mexicana de Valores (BMV), es el objetivo del rendimiento del Fondo descontando los gastos, comisiones e impuestos correspondientes a la serie adquirida.
- El Fondo podrá celebrar operaciones en un 100% con valores emitidos, aceptados y avalados por empresas del mismo consorcio al que pertenece la Operadora.
- El Fondo podrá celebrar operaciones de préstamo de valores en un 50% con un plazo no mayor a 30 días, 30% en derivados, 100% en valores estructurados y/o valores respaldados por activos, 40% en Certificados Bursátiles Inmobiliarios (Fibras).

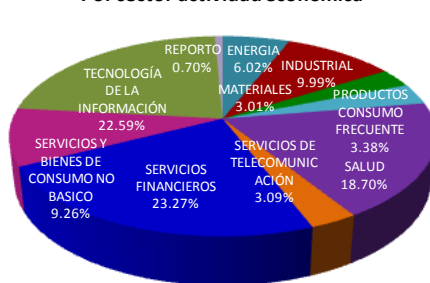
Composición de la cartera de inversión

AFIRCOR

Principales Inversiones al mes de Diciembre de 2017

Emisora	Activo objeto de inversión Subyacente		Monto (\$)	%
	Nombre	Tipo		
1. AMGEN INC.	AMGN	Renta Variable	34,430,165	2.96
2. CREDICORP. LTD.	BAP	Renta Variable	38,979,023	3.35
3. BIOGEN INC.	BIB	Renta Variable	38,730,962	3.32
4. CELGENE CORPORATION	CELG	Renta Variable	35,268,139	3.03
5. CHINA MOBILE LIMITED	CHL	Renta Variable	35,992,810	3.09
6. CISCO SYSTEMS INC.	CSCO	Renta Variable	35,125,118	3.03
7. FACEBOOK INC.	FB	Renta Variable	34,694,445	2.99
8. GENERAL DYNAMICS CORPORATION	GD	Renta Variable	38,866,380	3.34
9. ALPHABET INC.	GOOGL	Renta Variable	59,308,077	5.09
10. INTEL CORPORATION	INTC	Renta Variable	34,937,585	3.00
11. JETBLUE AIRWAYS CORPORATION	JBLU	Renta Variable	38,602,395	3.31
12. JOHNSON & JOHNSON	JNJ	Renta Variable	38,714,925	3.32
13. JP MORGAN CHASE & CO.	JPM	Renta Variable	47,049,866	4.04
14. LVMH MOET HENNESSY - LOUIS VUITTON SE	MC	Renta Variable	34,487,901	2.96
15. 3M COMPANY	MMM	Renta Variable	38,886,139	3.34
16. MICROSOFT CORPORATION	MSFT	Renta Variable	38,865,935	3.34
17. NIKE, INC.	NKE	Renta Variable	34,552,099	2.97
18. NOVO NORDISK A/S	NVO	Renta Variable	34,944,068	3.00
19. L'OREAL SA	OR	Renta Variable	39,326,547	3.38
20. ROYAL DUTCH SHELL PLC	RDS	Renta Variable	35,093,288	3.01
21. RIO TINTO PLC	RIO	Renta Variable	35,095,272	3.01
22. ROCHE HOLDING AG	ROG	Renta Variable	35,736,000	3.07
23. ROSS STORES, INC.	ROST	Renta Variable	38,772,691	3.33
24. ROYAL BANK OF CANADA	RY	Renta Variable	34,981,953	3.00
25. SILICON MOTION TECHNOLOGY CORPORATION	SIMO	Renta Variable	11,907,165	1.02
26. SAMSUNG ELECTRONICS CO. LTD	SMISN	Renta Variable	37,171,213	3.19
27. CHINA PETROLEUM CHEMICAL CORPORATION	SNP	Renta Variable	35,016,379	3.01
28. TAIWAN SEMICONDUCTOR MANUFACTURING	TSM	Renta Variable	11,118,962	0.95
29. CITICORP INC	C	Renta Variable	46,808,356	4.02
30. FIRST TRUST FINANCIALS ALPHADEX FUND	FXD	Renta Variable	34,857,063	2.99
31. ISHARES SHORT TREASURY BOND ETF	SHV	Renta Variable	31,420,399	2.70
32. VANGUARD FINANCIALS ETF	VFH	Renta Variable	36,986,729	3.18
33. GOBIERNO FEDERAL	BONDES	Reporto	8,124,363	0.70
Cartera Total			1,164,852,992	100.00

Por sector actividad económica



Comisiones y Remuneraciones por la prestación de Servicios Pagadas por el cliente

Concepto	Serie	Afircor B1	Serie más representativa B	
	%	\$	%	\$
Incumplimiento del plazo mínimo de permanencia	0.000%	0.00	0.000%	0.00
Incumplimiento del saldo mínimo de Inversión	0.000%	0.00	0.000%	0.00
Compra de acciones	1.000%	10.00	0.000%	0.00
Venta de acciones	1.000%	10.00	0.000%	0.00
Servicio por Asesoría	0.000%	0.00	0.000%	0.00
Servicio de Custodia de acciones	0.000%	0.00	0.000%	0.00
Servicios de Administración de acciones	0.000%	0.00	0.000%	0.00
Otras	0.000%	0.00	0.000%	0.00
Total	2.000%	\$ 20.00	0.000%	\$ -

Pagadas por el Fondo de Inversión

Concepto	Serie	Afircor B1	Serie más representativa B	
	%	\$	%	\$
Administración de activos	1.100%	11.00	0.825%	8.25
Administración de activos / sobre desempeño	0.000%	0.00	0.000%	0.00
Distribución de acciones	0.900%	9.00	0.675%	6.75
Valuación de acciones	0.006%	0.06	0.006%	0.06
Depósito de activos objetos de inversión	0.001%	0.01	0.001%	0.01
Depósito de acciones	0.002%	0.02	0.002%	0.02
Contabilidad	0.007%	0.07	0.007%	0.07
Otras	0.029%	0.29	0.029%	0.29
Total	2.045%	\$ 20.45	1.545%	\$ 15.45

* Monto por cada \$1,000 pesos invertidos

Información sobre comisiones y remuneraciones

Las comisiones por compra y venta de acciones, pueden disminuir el monto total de su inversión. Esto implica que usted recibiría un monto menor después de una operación. Lo anterior, junto con las comisiones pagadas por la sociedad, representa una reducción del rendimiento total que recibiría por su inversión en la sociedad.

Las comisiones por distribución de acciones pueden variar de distribuidor en distribuidor. Si quiere conocer la comisión específica consulte a su distribuidor.

Algunos prestadores de servicios pueden establecer acuerdos con la sociedad y ofrecerle descuentos por sus servicios. Para conocer de su existencia y el posible beneficio para usted, pregunte con su distribuidor.

El prospecto de información, contiene un mayor detalle de los conflictos de interés a los que pudiera estar sujeto.

Políticas para la compra-venta de acciones

Plazo mínimo de permanencia	No Aplica	Liquidez	Diaria
Recepción de Órdenes	Todos los Días Hábiles	Horario	De 9:00 a 13:30 hrs.
Ejecución de Operaciones	Mismo día de la recepción.	Límites de recompra	Hasta el 15% del Capital.
Liquidación de Operaciones	72 Hrs. Hábiles después de la Ejecución.	Diferencial*	No se ha Aplicado en el último año

*La sociedad de inversión ante condiciones desordenadas de mercado u operaciones inusuales, podrá aplicar a las operaciones de compraventa de sus acciones, un diferencial sobre el precio actualizado de valuación de dichas acciones, que haya determinado previamente, y conservando a favor de los inversionistas que permanecen en la sociedad.

Prestadores de servicios

Operadora	Fondos de Inversión Afirme, SA de CV., SOSI
Distribuidora	Banca Afirme, SA., Fondos de Inversión Afirme, SA de CV., SOSI
Valuadora	Valuadora GAF, SA de CV
Calificadora de Valores	No Aplica

Centro de Atención al Inversionista

Contacto	José Martín González Martínez
Número Telefónico	01-800-623-47-63
Horario	Lunes a Viernes de 09:00 a 17:00 hrs

Página(s) electrónica(s)

Operadora	www.fondosdeinversionafirme.com.mx
Distribuidora	www.afirme.com.mx

Advertencias

La sociedad de inversión no cuenta con garantía alguna del IPAB, ni de la sociedad operadora ni del Grupo Financiero al que, en su caso, esta última pertenezca. La Inversión en la sociedad se encuentra respaldada hasta por el monto de su patrimonio.

La inscripción en el Registro Nacional de Valores tendrá efectos declarativos y no convalidan los actos jurídicos que sean nulos de conformidad con las leyes aplicables, ni implican certificación sobre la bondad de los valores inscritos en el mismo, o sobre la solvencia, liquidez o calidad crediticia de la sociedad de inversión.

Ningún intermediario financiero, apoderado para celebrar operaciones con el público, o cualquier otra persona, está autorizado para proporcionar información o hacer declaración alguna adicional al contenido del presente documento o el prospecto de información al público inversionista, por lo que deberán entenderse como no autorizadas por la sociedad.

Para mayor información, visite la página electrónica de nuestra operadora, donde podrá consultar el prospecto de información al público inversionista de la sociedad, así como la información actualizada sobre la cartera de inversiones de la sociedad.

El presente documento y el prospecto de información al público inversionista, son los únicos documentos de venta que reconoce la sociedad de inversión como válidos.

DOCUMENTO CON INFORMACIÓN CLAVE PARA LA INVERSIÓN

AFIRCOR, S.A. DE C.V., Sociedad de Inversión de Renta Variable.

Tipo	Renta Variable	Clase y serie accionaria	Posibles Adquirientes	Montos Mínimos de Inversión (\$)
Clasificación	Discrecional (RVDIS)	B2	Personas Físicas	\$ 100,000.00
Clave de Pizarra	AFIRCOR			
Calificación:	N.A.			
Fecha de Autorización				

Importante: El valor de una sociedad de inversión, cualquiera que sea su política de inversión, está sujeta a la fluctuación de los mercados, por lo que el inversionista puede obtener ganancias y pérdidas.

Objetivo de Inversión:

El objetivo del Fondo es buscar ofrecer a sus Inversionistas rendimientos netos competitivos y comparables con el rendimiento del Índice de Precios y Cotizaciones (IPC) de la Bolsa Mexicana de Valores (BMV); descontando los impuestos y comisiones correspondientes a la serie adquirida.

El Fondo deberá satisfacer las demandas de todos aquellos inversionistas que busquen obtener atractivos rendimientos y disponibilidad diaria de su dinero con liquidación 72 hrs., para lo cual se estructurará un portafolio de inversión que se integre con instrumentos de deuda a cargo del gobierno federal, estatal y municipal; de instituciones bancarias y corporativas; Sociedades de Inversión de Deuda y de Renta Variable; Acciones, Valores Respaldados por Activos y ETFs (Exchange Traded Funds conocidos también con el nombre de Trackers) así, como en notas estructuradas, Fibras (Certificados Bursátiles Inmobiliarios) y derivados subyacentes referidos a acciones, títulos de deuda, índices de precios, índices accionarios, tasas, divisas. Las inversiones podrán ser en Moneda Local, Moneda Extranjera o en Udis.

Se recomienda que el inversionista tenga un Horizonte de Inversión de al menos 360 días para evaluar el desempeño del Fondo.

Información Relevante

Es un fondo que por su grado de especialización se recomienda a inversionistas con amplios conocimientos financieros.

Valor en Riesgo (VaR) de la cartera de inversión respecto de sus activos netos: 4.75% con una probabilidad de 95%.

La pérdida que en un escenario pesimista (5 en 100 veces) puede enfrentar la sociedad de inversión en un lapso de un día es de \$47.50 por cada \$1,000 invertidos.

(Este dato es solo una estimación, las expectativas de pérdida podrían ser mayores, incluso por el monto total de la inversión realizada). La definición de valor en riesgo es válida únicamente en condiciones normales de mercado.

Desempeño histórico.

Serie: **Afircor B2**

Objetivo de Rendimiento: IPC (Índice de Precios y Cotizaciones)

	Tabla de Rendimientos Efectivos					
	Último mes	Últimos 3 meses	Últimos 12 meses	Año 2016	Año 2015	Año 2014
Rendimiento Bruto	8.60	17.46	21.48	20.28	-1.27	N/A
Rendimiento Neto	8.60	17.46	21.48	20.28	-1.27	N/A
Tasa Libre de Riesgo (Cetes a 28 días)*	7.13	7.06	6.59	4.13	2.97	N/A
Índice de Referencia	0.00	0.00	0.00	6.20	-0.39	N/A

No se presenta desempeño histórico por no contar con la información histórica necesaria debido a cambios significativos en la sociedad, una vez que se cuente con información necesaria se presentará.

El rendimiento neto es después de comisiones y el que obtuvo el inversionista en el período.

* La tasa libre de riesgo es una tasa que no incluye descuentos por comisiones o cualquier otro gasto.

El desempeño de la sociedad en el pasado, no necesariamente es indicativo del desempeño que tendrá en el futuro.

Régimen y Política de Inversión

- a) El Fondo participa de manera de activa en la administración de los activos, buscando aprovechar oportunidades que se presenten en el mercado para tratar de incrementar el rendimiento.
- b) El Fondo invertirá hasta un 100% en instrumentos emitidos por el Gobierno Federal, estatales, municipales, empresas corporativas, instituciones bancarias, Sociedades de Inversión en Instrumentos de Deuda y/o de Renta Variable y Acciones y/o ETFs (Exchange Traded Funds conocidos también con el nombre de Trackers) .Hasta un 40% en Fibras. La inversión en su conjunto de valores de fácil realización y/o con vencimiento menor a 3 meses, Sociedades de Inversión de Deuda o Renta Variable que ofrezcan liquidez igual o menor a 72 hrs, Acciones y/o ETFs (Exchange Traded Funds conocidos también con el nombre de Trackers) deberá ser por lo menos con el 15% de su activo. Las inversiones podrán ser en Moneda Local, Moneda Extranjera o en Udis.
- c) La sociedad no contratará préstamos.
- d) El Índice de Precios y Cotizaciones (IPC) de la Bolsa Mexicana de Valores (BMV), es el objetivo del rendimiento del Fondo descontando los gastos, comisiones e impuestos correspondientes a la serie adquirida.
- e) El Fondo podrá celebrar operaciones en un 100% con valores emitidos, aceptados y avalados por empresas del mismo consorcio al que pertenece la Operadora.
- f) El Fondo podrá celebrar operaciones de préstamo de valores en un 50% con un plazo no mayor a 30 días, 30% en derivados, 100% en valores estructurados y/o valores respaldados por activos, 40% en Certificados Bursátiles Inmobiliarios (Fibras).

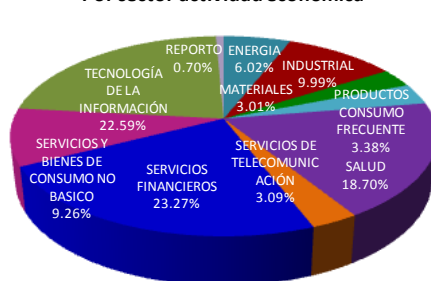
Composición de la cartera de inversión

AFIRCOR

Principales Inversiones al mes de Diciembre de 2017

Emisora	Activo objeto de inversión Subyacente		Monto (\$)	%
	Nombre	Tipo		
1. AMGEN INC.	AMGN	Renta Variable	34,430,165	2.96
2. CREDICORP. LTD.	BAP	Renta Variable	38,979,023	3.35
3. BIOGEN INC.	BIB	Renta Variable	38,730,982	3.32
4. CELGENE CORPORATION	CELG	Renta Variable	35,268,139	3.03
5. CHINA MOBILE LIMITED	CHL	Renta Variable	35,992,810	3.09
6. CISCO SYSTEMS INC.	CSCO	Renta Variable	35,125,118	3.02
7. FACEBOOK, INC.	FB	Renta Variable	34,694,445	2.98
8. GENERAL DYNAMICS CORPORATION	GD	Renta Variable	38,866,380	3.34
9. ALPHABET INC.	GOOGL	Renta Variable	59,308,077	5.09
10. INTEL CORPORATION	INTC	Renta Variable	34,897,585	3.00
11. JETBLUE AIRWAYS CORPORATION	JBLU	Renta Variable	38,602,356	3.31
12. JOHNSON & JOHNSON	JNJ	Renta Variable	38,714,925	3.32
13. J.P. MORGAN CHASE & CO.	JPM	Renta Variable	47,049,886	4.04
14. LVMH MOËT HENNESSY - LOUIS VUITTON SE	MC	Renta Variable	34,487,901	2.96
15. 3M COMPANY	MMM	Renta Variable	38,886,138	3.34
16. MICROSOFT CORPORATION	MSFT	Renta Variable	38,865,335	3.34
17. NIKE, INC.	NKE	Renta Variable	34,552,099	2.97
18. NOVO NORDISK A/S	NVO	Renta Variable	34,944,068	3.00
19. L'OREAL SA	OR	Renta Variable	39,326,547	3.38
20. ROYAL DUTCH SHELL PLC	RDS	Renta Variable	35,093,288	3.01
21. RIO TINTO PLC	RIO	Renta Variable	35,095,272	3.01
22. ROCHE HOLDING AG	ROG	Renta Variable	35,736,000	3.07
23. ROSS STORES, INC.	ROST	Renta Variable	38,772,691	3.33
24. ROYAL BANK OF CANADA	RY	Renta Variable	34,981,953	3.00
25. SILICON MOTION TECHNOLOGY CORPORATION	SIMO	Renta Variable	11,907,165	1.02
26. SAMSUNG ELECTRONICS CO. LTD	SMSN	Renta Variable	37,171,213	3.19
27. CHINA PETROLEUM & CHEMICAL CORPORATION	SNP	Renta Variable	35,016,379	3.01
28. TAIWAN SEMICONDUCTOR MANUFACTURING	TSM	Renta Variable	11,118,862	0.95
29. CITIGROUP INC	C	Renta Variable	46,808,356	4.02
30. FIRST TRUST FINANCIALS ALPHADEX FUND	FXD	Renta Variable	34,857,063	2.99
31. ISHARES SHORT TREASURY BOND ETF	SHV	Renta Variable	31,420,939	2.70
32. VANGUARD FINANCIALS ETF	VFH	Renta Variable	36,986,729	3.18
33. GOBIERNO FEDERAL	BONDES	Reporto	8,124,363	0.70
Cartera Total			1,164,852,992	100.00

Por sector actividad económica



Comisiones y Remuneraciones por la prestación de Servicios Pagadas por el cliente

Concepto	Serie		Serie más representativa B	
	%	Afírcor B2 \$	%	\$
Incumplimiento del plazo mínimo de permanencia	0.000%	0.00	0.000%	0.00
Incumplimiento del saldo mínimo de Inversión	0.000%	0.00	0.000%	0.00
Compra de acciones	1.000%	10.00	0.000%	0.00
Venta de acciones	1.000%	10.00	0.000%	0.00
Servicio por Asesoría	0.000%	0.00	0.000%	0.00
Servicio de Custodia de acciones	0.000%	0.00	0.000%	0.00
Servicios de Administración de acciones	0.000%	0.00	0.000%	0.00
Otras	0.000%	0.00	0.000%	0.00
Total	2.000%	\$ 20.00	0.000%	\$ -

Pagadas por el Fondo de Inversión

Concepto	Serie		Serie más representativa B	
	%	Afírcor B2 \$	%	\$
Administración de activos	0.963%	9.63	0.825%	8.25
Administración de activos / sobre desempeño	0.000%	0.00	0.000%	0.00
Distribución de acciones	0.787%	7.87	0.675%	6.75
Valuación de acciones	0.006%	0.06	0.006%	0.06
Depósito de activos objetos de inversión	0.001%	0.01	0.001%	0.01
Depósito de acciones	0.002%	0.02	0.002%	0.02
Contabilidad	0.007%	0.07	0.007%	0.07
Otras	0.029%	0.29	0.029%	0.29
Total	1.795%	\$ 17.95	1.545%	\$ 15.45

* Monto por cada \$1,000 pesos invertidos

Información sobre comisiones y remuneraciones

Las comisiones por compra y venta de acciones, pueden disminuir el monto total de su inversión. Esto implica que usted recibiría un monto menor después de una operación. Lo anterior, junto con las comisiones pagadas por la sociedad, representa una reducción del rendimiento total que recibiría por su inversión en la sociedad.

Las comisiones por distribución de acciones pueden variar de distribuidor en distribuidor. Si quiere conocer la comisión específica consulte a su distribuidor.

Algunos prestadores de servicios pueden establecer acuerdos con la sociedad y ofrecerle descuentos por sus servicios. Para conocer de su existencia y el posible beneficio para usted, pregunte con su distribuidor.

El prospecto de información, contiene un mayor detalle de los conflictos de interés a los que pudiera estar sujeto.

Políticas para la compra-venta de acciones

Plazo mínimo de permanencia	No Aplica	Liquidez	Diaria
Recepción de Órdenes	Todos los Días Hábiles	Horario	De 9:00 a 13:30 hrs.
Ejecución de Operaciones	Mismo día de la recepción.	Límites de recompra	Hasta el 15% del Capital.
Liquidación de Operaciones	72 Hrs. Hábiles después de la Ejecución.	Diferencial*	No se ha Aplicado en el último año

*La sociedad de inversión ante condiciones desordenadas de mercado u operaciones inusuales, podrá aplicar a las operaciones de compraventa de sus acciones, un diferencial sobre el precio actualizado de valuación de dichas acciones, que haya determinado previamente, y conservando a favor de los inversionistas que permanecen en la sociedad.

Prestadores de servicios

Operadora	Fondos de Inversión Afirme, SA de CV., SOSI
Distribuidora	Banca Afirme, SA., Fondos de Inversión Afirme, SA de CV., SOSI
Valuadora	Valuadora GAF, SA de CV
Calificadora de Valores	No Aplica

Centro de Atención al Inversionista

Contacto	José Martín González Martínez
Número Telefónico	01-800-623-47-63
Horario	Lunes a Viernes de 09:00 a 17:00 hrs

Página(s) electrónica(s)

Operadora	www.fondosdeinversionafirme.com.mx
Distribuidora	www.afirme.com.mx

Advertencias

La sociedad de inversión no cuenta con garantía alguna del IPAB, ni de la sociedad operadora ni del Grupo Financiero al que, en su caso, esta última pertenece. La Inversión en la sociedad se encuentra respaldada hasta por el monto de su patrimonio.

La inscripción en el Registro Nacional de Valores tendrá efectos declarativos y no convalidan los actos jurídicos que sean nulos de conformidad con las leyes aplicables, ni implican certificación sobre la bondad de los valores inscritos en el mismo, o sobre la solvencia, liquidez o calidad crediticia de la sociedad de inversión.

Ningún intermediario financiero, apoderado para celebrar operaciones con el público, o cualquier otra persona, está autorizado para proporcionar información o hacer declaración alguna adicional al contenido del presente documento o el prospecto de información al público inversionista, por lo que deberán entenderse como no autorizadas por la sociedad.

Para mayor información, visite la página electrónica de nuestra operadora, donde podrá consultar el prospecto de información al público inversionista de la sociedad, así como la información actualizada sobre la cartera de inversiones de la sociedad.

El presente documento y el prospecto de información al público inversionista, son los únicos documentos de venta que reconoce la sociedad de inversión como válidos.

DOCUMENTO CON INFORMACIÓN CLAVE PARA LA INVERSIÓN

AFIRCOR, S.A. DE C.V., Sociedad de Inversión de Renta Variable.

Tipo	Renta Variable	Clase y serie accionaria	Posibles Adquirientes	Montos Mínimos de Inversión (\$)
Clasificación	Discrecional (RV/DIS)	B3	Personas Físicas	\$250,000.00
Clave de Pizarra	AFIRCOR			
Calificación:	N.A.			
Fecha de Autorización				

Importante: El valor de una sociedad de inversión, cualquiera que sea su política de inversión, está sujeta a la fluctuación de los mercados, por lo que el inversionista puede obtener ganancias y pérdidas.

Objetivo de Inversión:

El objetivo del Fondo es buscar ofrecer a sus Inversionistas rendimientos netos competitivos y comparables con el rendimiento del Índice de Precios y Cotizaciones (IPC) de la Bolsa Mexicana de Valores (BMV); descontando los impuestos y comisiones correspondientes a la serie adquirida.

El Fondo deberá satisfacer las demandas de todos aquellos inversionistas que busquen obtener atractivos rendimientos y disponibilidad diaria de su dinero con liquidación 72 hrs., para lo cual se estructurará un portafolio de inversión que se integre con instrumentos de deuda a cargo del gobierno federal, estatal y municipal; de instituciones bancarias y corporativas; Sociedades de Inversión de Deuda y de Renta Variable; Acciones, Valores Respaldados por Activos y ETFs (Exchange Traded Funds conocidos también con el nombre de Trackers) así, como en notas estructuradas, Fibras (Certificados Bursátiles Inmobiliarios) y derivados subyacentes referidos a acciones, títulos de deuda, índices de precios, índices accionarios, tasas, divisas. Las inversiones podrán ser en Moneda Local, Moneda Extranjera o en Udis.

Se recomienda que el inversionista tenga un Horizonte de Inversión de al menos 360 días para evaluar el desempeño del Fondo.

Información Relevante

Es un fondo que por su grado de especialización se recomienda a inversionistas con amplios conocimientos financieros.

Valor en Riesgo (VaR) de la cartera de inversión respecto de sus activos netos: 4.75% con una probabilidad de 95%.

La pérdida que en un escenario pesimista (5 en 100 veces) puede enfrentar la sociedad de inversión en un lapso de un día es de \$47.50 por cada \$1,000 invertidos.

(Este dato es solo una estimación, las expectativas de pérdida podrían ser mayores, incluso por el monto total de la inversión realizada). La definición de valor en riesgo es válida únicamente en condiciones normales de mercado.

Desempeño histórico.

Serie: **AFircor B3**

Objetivo de Rendimiento: IPC (Índice de Precios y Cotizaciones)

	Tabla de Rendimientos Efectivos					
	Último mes	Últimos 3 meses	Últimos 12 meses	Año 2016	Año 2015	Año 2014
Rendimiento Bruto	8.60	17.46	21.54	20.30	-1.27	N/A
Rendimiento Neto	8.60	17.46	21.54	20.30	-1.27	N/A
Tasa Libre de Riesgo (Cetes a 28 días)*	7.13	7.06	6.59	4.13	2.97	N/A
Índice de Referencia	0.00	0.00	0.00	6.20	-0.39	N/A

No se presenta desempeño histórico por no contar con la información histórica necesaria debido a cambios significativos en la sociedad, una vez que se cuente con información necesaria se presentará.

El rendimiento neto es después de comisiones y el que obtuvo el inversionista en el período.

* La tasa libre de riesgo es una tasa que no incluye descuentos por comisiones o cualquier otro gasto.

El desempeño de la sociedad en el pasado, no necesariamente es indicativo del desempeño que tendrá en el futuro.

Régimen y Política de Inversión

- a) El Fondo participa de manera de activa en la administración de los activos, buscando aprovechar oportunidades que se presenten en el mercado para tratar de incrementar el rendimiento.
- b) El Fondo invertirá hasta un 100% en instrumentos emitidos por el Gobierno Federal, estatales, municipales, empresas corporativas, instituciones bancarias, Sociedades de Inversión en Instrumentos de Deuda y/o de Renta Variable y Acciones y/o ETFs (Exchange Traded Funds conocidos también con el nombre de Trackers) .Hasta un 40% en Fibras. La inversión en su conjunto de valores de fácil realización y/o con vencimiento menor a 3 meses, Sociedades de Inversión de Deuda o Renta Variable que ofrezcan liquidez igual o menor a 72 hrs, Acciones y/o ETFs (Exchange Traded Funds conocidos también con el nombre de Trackers) deberá ser por lo menos con el 15% de su activo. Las inversiones podrán ser en Moneda Local, Moneda Extranjera o en Udis.
- c) La sociedad no contratará préstamos.
- d) El Índice de Precios y Cotizaciones (IPC) de la Bolsa Mexicana de Valores (BMV), es el objetivo del rendimiento del Fondo descontando los gastos, comisiones e impuestos correspondientes a la serie adquirida.
- e) El Fondo podrá celebrar operaciones en un 100% con valores emitidos, aceptados y avalados por empresas del mismo consorcio al que pertenece la Operadora.
- f) El Fondo podrá celebrar operaciones de préstamo de valores en un 50% con un plazo no mayor a 30 días, 30% en derivados, 100% en valores estructurados y/o valores respaldados por activos, 40% en Certificados Bursátiles Inmobiliarios (Fibras).

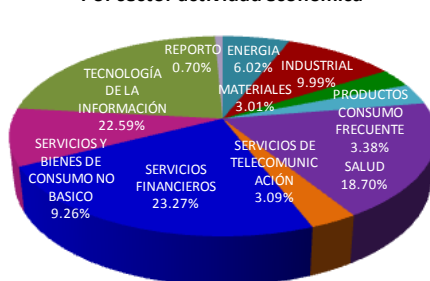
Composición de la cartera de inversión

AFIRCOR

Principales Inversiones al mes de Diciembre de 2017

Emisora	Activo objeto de inversión Subyacente		Monto (\$)	%
	Nombre	Tipo		
1. AMGEN INC.	AMGN	Renta Variable	34,430,165	2.96
2. CREDICORP. LTD.	BAP	Renta Variable	38,979,023	3.35
3. BIOGEN INC.	BIB	Renta Variable	38,730,982	3.32
4. CELGENE CORPORATION	CELG	Renta Variable	35,268,139	3.03
5. CHINA MOBILE LIMITED	CHL	Renta Variable	35,992,810	3.09
6. CISCO SYSTEMS INC.	CSCO	Renta Variable	35,125,118	3.02
7. FACEBOOK, INC.	FB	Renta Variable	34,694,445	2.98
8. GENERAL DYNAMICS CORPORATION	GD	Renta Variable	38,866,380	3.34
9. ALPHABET INC.	GOOGL	Renta Variable	59,308,077	5.09
10. INTEL CORPORATION	INTC	Renta Variable	34,897,585	3.00
11. JETBLUE AIRWAYS CORPORATION	JBLU	Renta Variable	38,602,395	3.31
12. JOHNSON & JOHNSON	JNJ	Renta Variable	38,714,925	3.32
13. J.P. MORGAN CHASE & CO.	JPM	Renta Variable	47,049,886	4.04
14. LVMH MOËT HENNESSY - LOUIS VUITTON SE	MC	Renta Variable	34,487,901	2.96
15. 3M COMPANY	MMM	Renta Variable	38,886,138	3.34
16. MICROSOFT CORPORATION	MSFT	Renta Variable	38,865,335	3.34
17. NIKE, INC.	NKE	Renta Variable	34,552,099	2.97
18. NOVO NORDISK A/S	NVO	Renta Variable	34,944,068	3.00
19. L'OREAL SA	OR	Renta Variable	39,326,547	3.38
20. ROYAL DUTCH SHELL PLC	RDS	Renta Variable	35,093,288	3.01
21. RIO TINTO PLC	RIO	Renta Variable	35,095,272	3.01
22. ROCHE HOLDING AG	ROG	Renta Variable	35,736,000	3.07
23. ROSS STORES, INC.	ROST	Renta Variable	38,772,691	3.33
24. ROYAL BANK OF CANADA	RY	Renta Variable	34,981,953	3.00
25. SILICON MOTION TECHNOLOGY CORPORATION	SIMO	Renta Variable	11,907,165	1.02
26. SAMSUNG ELECTRONICS CO. LTD	SMSN	Renta Variable	37,171,213	3.19
27. CHINA PETROLEUM & CHEMICAL CORPORATION	SNP	Renta Variable	35,016,379	3.01
28. TAIWAN SEMICONDUCTOR MANUFACTURING	TSM	Renta Variable	11,118,962	0.95
29. CITIGROUP INC	C	Renta Variable	46,808,356	4.02
30. FIRST TRUST FINANCIALS ALPHADEX FUND	FXD	Renta Variable	34,857,063	2.99
31. ISHARES SHORT TREASURY BOND ETF	SHV	Renta Variable	31,420,939	2.70
32. VANGUARD FINANCIALS ETF	VFH	Renta Variable	36,986,729	3.18
33. GOBIERNO FEDERAL	BONDES	Reporto	8,124,363	0.70
Cartera Total			1,164,852,992	100.00

Por sector actividad económica



Comisiones y Remuneraciones por la prestación de Servicios Pagadas por el cliente

Concepto	Serie Afircor B3		Serie más representativa B	
	%	\$	%	\$
Incumplimiento del plazo mínimo de permanencia	0.000%	0.00	0.000%	0.00
Incumplimiento del saldo mínimo de Inversión	0.000%	0.00	0.000%	0.00
Compra de acciones	1.000%	10.00	0.000%	0.00
Venta de acciones	1.000%	10.00	0.000%	0.00
Servicio por Asesoría	0.000%	0.00	0.000%	0.00
Servicio de Custodia de acciones	0.000%	0.00	0.000%	0.00
Servicios de Administración de acciones	0.000%	0.00	0.000%	0.00
Otras	0.000%	0.00	0.000%	0.00
Total	2.000%	\$ 20.00	0.000%	\$ -

Pagadas por el Fondo de Inversión

Concepto	Serie Afircor B3		Serie más representativa B	
	%	\$	%	\$
Administración de activos	0.963%	9.63	0.825%	8.25
Administración de activos / sobre desempeño	0.000%	0.00	0.000%	0.00
Distribución de acciones	0.787%	7.87	0.675%	6.75
Valuación de acciones	0.006%	0.06	0.006%	0.06
Depósito de activos objetos de inversión	0.001%	0.01	0.001%	0.01
Depósito de acciones	0.002%	0.02	0.002%	0.02
Contabilidad	0.007%	0.07	0.007%	0.07
Otras	0.029%	0.29	0.029%	0.29
Total	1.795%	\$ 17.95	1.545%	\$ 15.45

* Monto por cada \$1,000 pesos invertidos

Información sobre comisiones y remuneraciones

Las comisiones por compra y venta de acciones, pueden disminuir el monto total de su inversión. Esto implica que usted recibiría un monto menor después de una operación. Lo anterior, junto con las comisiones pagadas por la sociedad, representa una reducción del rendimiento total que recibiría por su inversión en la sociedad.

Las comisiones por distribución de acciones pueden variar de distribuidor en distribuidor. Si quiere conocer la comisión específica consulte a su distribuidor.

Algunos prestadores de servicios pueden establecer acuerdos con la sociedad y ofrecerle descuentos por sus servicios. Para conocer de su existencia y el posible beneficio para usted, pregunte con su distribuidor.

El prospecto de información, contiene un mayor detalle de los conflictos de interés a los que pudiera estar sujeto.

Políticas para la compra-venta de acciones

Plazo mínimo de permanencia	No Aplica	Liquidez	Diaria
Recepción de Órdenes	Todos los Días Hábiles	Horario	De 9:00 a 13:30 hrs.
Ejecución de Operaciones	Mismo día de la recepción.	Límites de recompra	Hasta el 15% del Capital.
Liquidación de Operaciones	72 Hrs. Hábiles después de la Ejecución.	Diferencial*	No se ha Aplicado en el último año

*La sociedad de inversión ante condiciones desordenadas de mercado u operaciones inusuales, podrá aplicar a las operaciones de compraventa de sus acciones, un diferencial sobre el precio actualizado de valuación de dichas acciones, que haya determinado previamente, y conservando a favor de los inversionistas que permanecen en la sociedad.

Prestadores de servicios

Operadora	Fondos de Inversión Afirme, SA de CV., SOSI
Distribuidora	Banca Afirme, SA., Fondos de Inversión Afirme, SA de CV., SOSI
Valuadora	Valuadora GAF, SA de CV
Calificadora de Valores	No Aplica

Centro de Atención al Inversionista

Contacto	José Martín González Martínez
Número Telefónico	01-800-623-47-63
Horario	Lunes a Viernes de 09:00 a 17:00 hrs

Página(s) electrónica(s)

Operadora	www.fondosdeinversionafirme.com.mx
Distribuidora	www.afirme.com.mx

Advertencias

La sociedad de inversión no cuenta con garantía alguna del IPAB, ni de la sociedad operadora ni del Grupo Financiero al que, en su caso, esta última pertenece. La Inversión en la sociedad se encuentra respaldada hasta por el monto de su patrimonio.

La inscripción en el Registro Nacional de Valores tendrá efectos declarativos y no convalidan los actos jurídicos que sean nulos de conformidad con las leyes aplicables, ni implican certificación sobre la bondad de los valores inscritos en el mismo, o sobre la solvencia, liquidez o calidad crediticia de la sociedad de inversión.

Ningún intermediario financiero, apoderado para celebrar operaciones con el público, o cualquier otra persona, está autorizado para proporcionar información o hacer declaración alguna adicional al contenido del presente documento o el prospecto de información al público inversionista, por lo que deberán entenderse como no autorizadas por la sociedad.

Para mayor información, visite la página electrónica de nuestra operadora, donde podrá consultar el prospecto de información al público inversionista de la sociedad, así como la información actualizada sobre la cartera de inversiones de la sociedad.

El presente documento y el prospecto de información al público inversionista, son los únicos documentos de venta que reconoce la sociedad de inversión como válidos.

DOCUMENTO CON INFORMACIÓN CLAVE PARA LA INVERSIÓN

AFIRCOR, S.A. DE C.V., Sociedad de Inversión de Renta Variable.

Tipo	Renta Variable	Clase y serie accionaria	Posibles Adquirientes	Montos Mínimos de Inversión (\$)
Clasificación	Discrecional (RVDIS)	B	Personas Físicas	\$500,000.00
Clave de Pizarra	AFIRCOR			
Calificación:	N.A.			
Fecha de Autorización				

Importante: El valor de una sociedad de inversión, cualquiera que sea su política de inversión, está sujeta a la fluctuación de los mercados, por lo que el inversionista puede obtener ganancias y pérdidas.

Objetivo de Inversión:

El objetivo del Fondo es buscar ofrecer a sus Inversionistas rendimientos netos competitivos y comparables con el rendimiento del Índice de Precios y Cotizaciones (IPC) de la Bolsa Mexicana de Valores (BMV); descontando los impuestos y comisiones correspondientes a la serie adquirida.

El Fondo deberá satisfacer las demandas de todos aquellos inversionistas que busquen obtener atractivos rendimientos y disponibilidad diaria de su dinero con liquidación 72 hrs., para lo cual se estructurará un portafolio de inversión que se integre con instrumentos de deuda a cargo del gobierno federal, estatal y municipal; de instituciones bancarias y corporativas; Sociedades de Inversión de Deuda y de Renta Variable; Acciones, Valores Respaldados por Activos y ETFs (Exchange Traded Funds conocidos también con el nombre de Trackers) así, como en notas estructuradas, Fibras (Certificados Bursátiles Inmobiliarios) y derivados subyacentes referidos a acciones, títulos de deuda, índices de precios, índices accionarios, tasas, divisas. Las inversiones podrán ser en Moneda Local, Moneda Extranjera o en Udis.

Se recomienda que el inversionista tenga un Horizonte de Inversión de al menos 360 días para evaluar el desempeño del Fondo.

Información Relevante

Es un fondo que por su grado de especialización se recomienda a inversionistas con amplios conocimientos financieros.

Valor en Riesgo (VaR) de la cartera de inversión respecto de sus activos netos: 4.75% con una probabilidad de 95%.

La pérdida que en un escenario pesimista (5 en 100 veces) puede enfrentar la sociedad de inversión en un lapso de un día es de \$47.50 por cada \$1,000 invertidos.

(Este dato es solo una estimación, las expectativas de pérdida podrían ser mayores, incluso por el monto total de la inversión realizada). La definición de valor en riesgo es válida únicamente en condiciones normales de mercado.

Desempeño histórico.

Serie: **AFircor B**

Objetivo de Rendimiento: IPC (Índice de Precios y Cotizaciones)

	Tabla de Rendimientos Efectivos					
	Último mes	Últimos 3 meses	Últimos 12 meses	Año 2016	Año 2015	Año 2014
Rendimiento Bruto	8.63	17.54	21.89	20.65	-1.01	N/A
Rendimiento Neto	8.63	17.54	21.89	20.65	-1.01	N/A
Tasa Libre de Riesgo (Cetes a 28 días)*	7.13	7.06	6.59	4.13	2.97	N/A
Índice de Referencia	0.00	0.00	0.00	6.20	-0.39	N/A

No se presenta desempeño histórico por no contar con la información histórica necesaria debido a cambios significativos en la sociedad, una vez que se cuente con información necesaria se presentará.

El rendimiento neto es después de comisiones y el que obtuvo el inversionista en el período.

* La tasa libre de riesgo es una tasa que no incluye descuentos por comisiones o cualquier otro gasto.

El desempeño de la sociedad en el pasado, no necesariamente es indicativo del desempeño que tendrá en el futuro.

Régimen y Política de Inversión

- a) El Fondo participa de manera de activa en la administración de los activos, buscando aprovechar oportunidades que se presenten en el mercado para tratar de incrementar el rendimiento.
- b) El Fondo invertirá hasta un 100% en instrumentos emitidos por el Gobierno Federal, estatales, municipales, empresas corporativas, instituciones bancarias, Sociedades de Inversión en Instrumentos de Deuda y/o de Renta Variable y Acciones y/o ETFs (Exchange Traded Funds conocidos también con el nombre de Trackers) .Hasta un 40% en Fibras. La inversión en su conjunto de valores de fácil realización y/o con vencimiento menor a 3 meses, Sociedades de Inversión de Deuda o Renta Variable que ofrezcan liquidez igual o menor a 72 hrs, Acciones y/o ETFs (Exchange Traded Funds conocidos también con el nombre de Trackers) deberá ser por lo menos con el 15% de su activo. Las inversiones podrán ser en Moneda Local, Moneda Extranjera o en Udis.
- c) La sociedad no contratará préstamos.
- d) El Índice de Precios y Cotizaciones (IPC) de la Bolsa Mexicana de Valores (BMV), es el objetivo del rendimiento del Fondo descontando los gastos, comisiones e impuestos correspondientes a la serie adquirida.
- e) El Fondo podrá celebrar operaciones en un 100% con valores emitidos, aceptados y avalados por empresas del mismo consorcio al que pertenece la Operadora.
- f) El Fondo podrá celebrar operaciones de préstamo de valores en un 50% con un plazo no mayor a 30 días, 30% en derivados, 100% en valores estructurados y/o valores respaldados por activos, 40% en Certificados Bursátiles Inmobiliarios (Fibras).

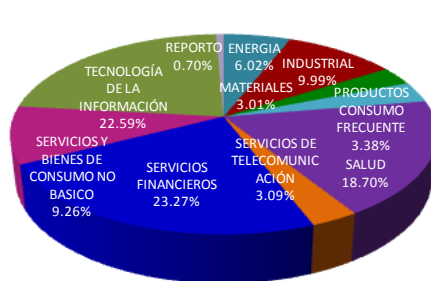
Composición de la cartera de inversión

AFIRCOR

Principales Inversiones al mes de Diciembre de 2017

Emisora	Activo objeto de inversión Subyacente		Monto (\$)	%
	Nombre	Tipo		
1. AMGEN INC.	AMGN	Renta Variable	34,430,165	2.96
2. CREDICORP. LTD.	BAP	Renta Variable	38,979,023	3.35
3. BIOGEN INC.	BIB	Renta Variable	38,730,982	3.32
4. CELGENE CORPORATION	CELG	Renta Variable	35,268,139	3.03
5. CHINA MOBILE LIMITED	CHL	Renta Variable	35,992,810	3.09
6. CISCO SYSTEMS INC.	CSCO	Renta Variable	35,125,118	3.02
7. FACEBOOK, INC.	FB	Renta Variable	34,694,445	2.98
8. GENERAL DYNAMICS CORPORATION	GD	Renta Variable	38,866,380	3.34
9. ALPHABET INC.	GOOGL	Renta Variable	59,308,077	5.09
10. INTEL CORPORATION	INTC	Renta Variable	34,897,585	3.00
11. JETBLUE AIRWAYS CORPORATION	JBLU	Renta Variable	38,602,356	3.31
12. JOHNSON & JOHNSON	JNJ	Renta Variable	38,714,925	3.32
13. J.P. MORGAN CHASE & CO.	JPM	Renta Variable	47,049,886	4.04
14. LVMH MOËT HENNESSY - LOUIS VUITTON SE	MC	Renta Variable	34,487,901	2.96
15. 3M COMPANY	MMM	Renta Variable	38,886,138	3.34
16. MICROSOFT CORPORATION	MSFT	Renta Variable	38,865,335	3.34
17. NIKE, INC.	NKE	Renta Variable	34,552,099	2.97
18. NOVO NORDISK A/S	NVO	Renta Variable	34,944,068	3.00
19. L'OREAL SA	OR	Renta Variable	39,326,547	3.38
20. ROYAL DUTCH SHELL PLC	RDS	Renta Variable	35,093,288	3.01
21. RIO TINTO PLC	RIO	Renta Variable	35,095,272	3.01
22. ROCHE HOLDING AG	ROG	Renta Variable	35,736,000	3.07
23. ROSS STORES, INC.	ROST	Renta Variable	38,772,611	3.33
24. ROYAL BANK OF CANADA	RY	Renta Variable	34,981,953	3.00
25. SILICON MOTION TECHNOLOGY CORPORATION	SIMO	Renta Variable	11,907,165	1.02
26. SAMSUNG ELECTRONICS CO. LTD	SMSN	Renta Variable	37,171,213	3.19
27. CHINA PETROLEUM & CHEMICAL CORPORATION	SNP	Renta Variable	35,016,379	3.01
28. TAIWAN SEMICONDUCTOR MANUFACTURING	TSM	Renta Variable	11,118,962	0.95
29. CITIGROUP INC	C	Renta Variable	46,808,356	4.02
30. FIRST TRUST FINANCIALS ALPHADEX FUND	FXD	Renta Variable	34,857,063	2.99
31. ISHARES SHORT TREASURY BOND ETF	SHV	Renta Variable	31,420,339	2.70
32. VANGUARD FINANCIALS ETF	VFH	Renta Variable	36,986,729	3.18
33. GOBIERNO FEDERAL	BONDES	Reporto	8,124,363	0.70
Cartera Total			1,164,852,992	100.00

Por sector actividad económica



Comisiones y Remuneraciones por la prestación de Servicios Pagadas por el cliente

Concepto	Serie	Afírcor B	Serie más representativa B	
	%	\$	%	\$
Incumplimiento del plazo mínimo de permanencia	0.000%	0.00	0.000%	0.00
Incumplimiento del saldo mínimo de Inversión	0.000%	0.00	0.000%	0.00
Compra de acciones	1.000%	10.00	0.000%	0.00
Venta de acciones	1.000%	10.00	0.000%	0.00
Servicio por Asesoría	0.000%	0.00	0.000%	0.00
Servicio de Custodia de acciones	0.000%	0.00	0.000%	0.00
Servicios de Administración de acciones	0.000%	0.00	0.000%	0.00
Otras	0.000%	0.00	0.000%	0.00
Total	2.000%	\$ 20.00	0.000%	\$ -

Pagadas por el Fondo de Inversión

Concepto	Serie	Afírcor B	Serie más representativa B	
	%	\$	%	\$
Administración de activos	0.825%	8.25	0.825%	8.25
Administración de activos / sobre desempeño	0.000%	0.00	0.000%	0.00
Distribución de acciones	0.675%	6.75	0.675%	6.75
Valuación de acciones	0.006%	0.06	0.006%	0.06
Depósito de activos objetos de inversión	0.001%	0.01	0.001%	0.01
Depósito de acciones	0.002%	0.02	0.002%	0.02
Contabilidad	0.007%	0.07	0.007%	0.07
Otras	0.029%	0.29	0.029%	0.29
Total	1.545%	\$ 15.45	1.545%	\$ 15.45

* Monto por cada \$1,000 pesos invertidos

Información sobre comisiones y remuneraciones

Las comisiones por compra y venta de acciones, pueden disminuir el monto total de su inversión. Esto implica que usted recibiría un monto menor después de una operación. Lo anterior, junto con las comisiones pagadas por la sociedad, representa una reducción del rendimiento total que recibiría por su inversión en la sociedad.

Las comisiones por distribución de acciones pueden variar de distribuidor en distribuidor. Si quiere conocer la comisión específica consulte a su distribuidor.

Algunos prestadores de servicios pueden establecer acuerdos con la sociedad y ofrecerle descuentos por sus servicios. Para conocer de su existencia y el posible beneficio para usted, pregunte con su distribuidor.

El prospecto de información, contiene un mayor detalle de los conflictos de interés a los que pudiera estar sujeto.

Políticas para la compra-venta de acciones

Plazo mínimo de permanencia	No Aplica	Liquidez	Diaria
Recepción de Órdenes	Todos los Días Hábiles	Horario	De 9:00 a 13:30 hrs.
Ejecución de Operaciones	Mismo día de la recepción.	Límites de recompra	Hasta el 15% del Capital.
Liquidación de Operaciones	72 Hrs. Hábiles después de la Ejecución.	Diferencial*	No se ha Aplicado en el último año

*La sociedad de inversión ante condiciones desordenadas de mercado u operaciones inusuales, podrá aplicar a las operaciones de compraventa de sus acciones, un diferencial sobre el precio actualizado de valuación de dichas acciones, que haya determinado previamente, y conservando a favor de los inversionistas que permanecen en la sociedad.

Prestadores de servicios

Operadora	Fondos de Inversión Afirme, SA de CV., SOSI
Distribuidora	Banca Afirme, SA., Fondos de Inversión Afirme, SA de CV., SOSI
Valuadora	Valuadora GAF, SA de CV
Calificadora de Valores	No Aplica

Centro de Atención al Inversionista

Contacto	José Martín González Martínez
Número Telefónico	01-800-623-47-63
Horario	Lunes a Viernes de 09:00 a 17:00 hrs

Página(s) electrónica(s)

Operadora	www.fondosdeinversionafirme.com.mx
Distribuidora	www.afirme.com.mx

Advertencias

La sociedad de inversión no cuenta con garantía alguna del IPAB, ni de la sociedad operadora ni del Grupo Financiero al que, en su caso, esta última pertenezca. La Inversión en la sociedad se encuentra respaldada hasta por el monto de su patrimonio.

La inscripción en el Registro Nacional de Valores tendrá efectos declarativos y no convalidan los actos jurídicos que sean nulos de conformidad con las leyes aplicables, ni implican certificación sobre la bondad de los valores inscritos en el mismo, o sobre la solvencia, liquidez o calidad crediticia de la sociedad de inversión.

Ningún intermediario financiero, apoderado para celebrar operaciones con el público, o cualquier otra persona, está autorizado para proporcionar información o hacer declaración alguna adicional al contenido del presente documento o el prospecto de información al público inversionista, por lo que deberán entenderse como no autorizadas por la sociedad.

Para mayor información, visite la página electrónica de nuestra operadora, donde podrá consultar el prospecto de información al público inversionista de la sociedad, así como la información actualizada sobre la cartera de inversiones de la sociedad.

El presente documento y el prospecto de información al público inversionista, son los únicos documentos de venta que reconoce la sociedad de inversión como válidos.

DOCUMENTO CON INFORMACIÓN CLAVE PARA LA INVERSIÓN

AFIRCOR, S.A. DE C.V., Sociedad de Inversión de Renta Variable.

Tipo	Renta Variable	Clase y serie accionaria	Posibles Adquirientes	Montos Mínimos de Inversión (\$)
Clasificación	Discrecional (RVDIS)	C	Personas Físicas	\$1,000,000.00
Clave de Pizarra	AFIRCOR			
Calificación:	N.A.			
Fecha de Autorización				

Importante: El valor de una sociedad de inversión, cualquiera que sea su política de inversión, está sujeta a la fluctuación de los mercados, por lo que el inversionista puede obtener ganancias y pérdidas.

Objetivo de Inversión:

El objetivo del Fondo es buscar ofrecer a sus Inversionistas rendimientos netos competitivos y comparables con el rendimiento del Índice de Precios y Cotizaciones (IPC) de la Bolsa Mexicana de Valores (BMV); descontando los impuestos y comisiones correspondientes a la serie adquirida.

El Fondo deberá satisfacer las demandas de todos aquellos inversionistas que busquen obtener atractivos rendimientos y disponibilidad diaria de su dinero con liquidación 72 hrs., para lo cual se estructurará un portafolio de inversión que se integre con instrumentos de deuda a cargo del gobierno federal, estatal y municipal; de instituciones bancarias y corporativas; Sociedades de Inversión de Deuda y de Renta Variable; Acciones, Valores Respaldados por Activos y ETFs (Exchange Traded Funds conocidos también con el nombre de Trackers) así, como en notas estructuradas, Fibras (Certificados Bursátiles Inmobiliarios) y derivados subyacentes referidos a acciones, títulos de deuda, índices de precios, índices accionarios, tasas, divisas. Las inversiones podrán ser en Moneda Local, Moneda Extranjera o en Udis.

Se recomienda que el inversionista tenga un Horizonte de Inversión de al menos 360 días para evaluar el desempeño del Fondo.

Información Relevante

Es un fondo que por su grado de especialización se recomienda a inversionistas con amplios conocimientos financieros.

Valor en Riesgo (VaR) de la cartera de inversión respecto de sus activos netos: 4.75% con una probabilidad de 95%.

La pérdida que en un escenario pesimista (5 en 100 veces) puede enfrentar la sociedad de inversión en un lapso de un día es de \$47.50 por cada \$1,000 invertidos.

(Este dato es solo una estimación, las expectativas de pérdida podrían ser mayores, incluso por el monto total de la inversión realizada). La definición de valor en riesgo es válida únicamente en condiciones normales de mercado.

Desempeño histórico.

Serie: **AFircor C**

Objetivo de Rendimiento: IPC (Índice de Precios y Cotizaciones)

	Tabla de Rendimientos Efectivos					
	Último mes	Últimos 3 meses	Últimos 12 meses	Año 2016	Año 2015	Año 2014
Rendimiento Bruto	8.65	17.63	22.25	21.00	-0.67	N/A
Rendimiento Neto	8.65	17.63	22.25	21.00	-0.67	N/A
Tasa Libre de Riesgo (Cetes a 28 días)*	7.13	7.06	6.59	4.13	2.97	N/A
Índice de Referencia	0.00	0.00	0.00	6.20	-0.39	N/A

No se presenta desempeño histórico por no contar con la información histórica necesaria debido a cambios significativos en la sociedad, una vez que se cuente con información necesaria se presentará.

El rendimiento neto es después de comisiones y el que obtuvo el inversionista en el período.

* La tasa libre de riesgo es una tasa que no incluye descuentos por comisiones o cualquier otro gasto.

El desempeño de la sociedad en el pasado, no necesariamente es indicativo del desempeño que tendrá en el futuro.

Régimen y Política de Inversión

- a) El Fondo participa de manera de activa en la administración de los activos, buscando aprovechar oportunidades que se presenten en el mercado para tratar de incrementar el rendimiento.
- b) El Fondo invertirá hasta un 100% en instrumentos emitidos por el Gobierno Federal, estatales, municipales, empresas corporativas, instituciones bancarias, Sociedades de Inversión en Instrumentos de Deuda y/o de Renta Variable y Acciones y/o ETFs (Exchange Traded Funds conocidos también con el nombre de Trackers) .Hasta un 40% en Fibras. La inversión en su conjunto de valores de fácil realización y/o con vencimiento menor a 3 meses, Sociedades de Inversión de Deuda o Renta Variable que ofrezcan liquidez igual o menor a 72 hrs, Acciones y/o ETFs (Exchange Traded Funds conocidos también con el nombre de Trackers) deberá ser por lo menos con el 15% de su activo. Las inversiones podrán ser en Moneda Local, Moneda Extranjera o en Udis.
- c) La sociedad no contratará préstamos.
- d) El Índice de Precios y Cotizaciones (IPC) de la Bolsa Mexicana de Valores (BMV), es el objetivo del rendimiento del Fondo descontando los gastos, comisiones e impuestos correspondientes a la serie adquirida.
- e) El Fondo podrá celebrar operaciones en un 100% con valores emitidos, aceptados y avalados por empresas del mismo consorcio al que pertenece la Operadora.
- f) El Fondo podrá celebrar operaciones de préstamo de valores en un 50% con un plazo no mayor a 30 días, 30% en derivados, 100% en valores estructurados y/o valores respaldados por activos, 40% en Certificados Bursátiles Inmobiliarios (Fibras).

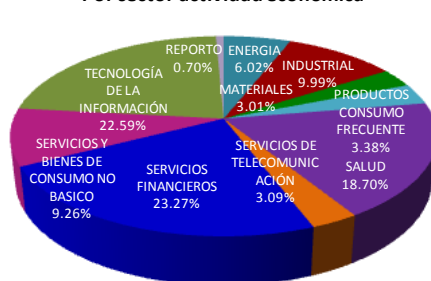
Composición de la cartera de inversión

AFIRCOR

Principales Inversiones al mes de Diciembre de 2017

Emisora	Activo objeto de inversión Subyacente		Monto (\$)	%
	Nombre	Tipo		
1. AMGEN INC.	AMGN	Renta Variable	34,430,165	2.96
2. CREDICORP. LTD.	BAP	Renta Variable	38,979,023	3.35
3. BIOGEN INC.	BIB	Renta Variable	38,730,982	3.32
4. CELGENE CORPORATION	CELG	Renta Variable	35,268,139	3.03
5. CHINA MOBILE LIMITED	CHL	Renta Variable	35,992,810	3.09
6. CISCO SYSTEMS INC.	CSCO	Renta Variable	35,125,118	3.02
7. FACEBOOK, INC.	FB	Renta Variable	34,694,445	2.98
8. GENERAL DYNAMICS CORPORATION	GD	Renta Variable	38,866,380	3.34
9. ALPHABET INC.	GOOGL	Renta Variable	59,308,077	5.09
10. INTEL CORPORATION	INTC	Renta Variable	34,897,585	3.00
11. JETBLUE AIRWAYS CORPORATION	JBLU	Renta Variable	38,602,356	3.31
12. JOHNSON & JOHNSON	JNJ	Renta Variable	38,714,925	3.32
13. J.P. MORGAN CHASE & CO.	JPM	Renta Variable	47,049,886	4.04
14. LVMH MOËT HENNESSY - LOUIS VUITTON SE	MC	Renta Variable	34,487,901	2.96
15. 3M COMPANY	MMM	Renta Variable	38,886,138	3.34
16. MICROSOFT CORPORATION	MSFT	Renta Variable	38,865,335	3.34
17. NIKE, INC.	NKE	Renta Variable	34,552,099	2.97
18. NOVO NORDISK A/S	NVO	Renta Variable	34,944,068	3.00
19. L'OREAL SA	OR	Renta Variable	39,326,547	3.38
20. ROYAL DUTCH SHELL PLC	RDS	Renta Variable	35,093,288	3.01
21. RIO TINTO PLC	RIO	Renta Variable	35,095,272	3.01
22. ROCHE HOLDING AG	ROG	Renta Variable	35,736,000	3.07
23. ROSS STORES, INC.	ROST	Renta Variable	38,772,691	3.33
24. ROYAL BANK OF CANADA	RY	Renta Variable	34,981,953	3.00
25. SILICON MOTION TECHNOLOGY CORPORATION	SIMO	Renta Variable	11,907,165	1.02
26. SAMSUNG ELECTRONICS CO. LTD	SMSN	Renta Variable	37,171,213	3.19
27. CHINA PETROLEUM & CHEMICAL CORPORATION	SNP	Renta Variable	35,016,379	3.01
28. TAIWAN SEMICONDUCTOR MANUFACTURING	TSM	Renta Variable	11,118,962	0.95
29. CITIGROUP INC	C	Renta Variable	46,808,356	4.02
30. FIRST TRUST FINANCIALS ALPHADEX FUND	FXD	Renta Variable	34,857,063	2.99
31. ISHARES SHORT TREASURY BOND ETF	SHV	Renta Variable	31,420,339	2.70
32. VANGUARD FINANCIALS ETF	VFH	Renta Variable	36,986,729	3.18
33. GOBIERNO FEDERAL	BONDES	Reporto	8,124,363	0.70
Cartera Total			1,164,852,992	100.00

Por sector actividad económica



Comisiones y Remuneraciones por la prestación de Servicios Pagadas por el cliente

Concepto	Serie %	Afírcor C \$	Serie más representativa B	
			%	\$
Incumplimiento del plazo mínimo de permanencia	0.000%	0.00	0.000%	0.00
Incumplimiento del saldo mínimo de Inversión	0.000%	0.00	0.000%	0.00
Compra de acciones	1.000%	10.00	0.000%	0.00
Venta de acciones	1.000%	10.00	0.000%	0.00
Servicio por Asesoría	0.000%	0.00	0.000%	0.00
Servicio de Custodia de acciones	0.000%	0.00	0.000%	0.00
Servicios de Administración de acciones	0.000%	0.00	0.000%	0.00
Otras	0.000%	0.00	0.000%	0.00
Total	2.000%	\$ 20.00	0.000%	\$ -

Pagadas por el Fondo de Inversión

Concepto	Serie %	Afírcor C \$	Serie más representativa B	
			%	\$
Administración de activos	0.688%	6.88	0.825%	8.25
Administración de activos / sobre desempeño	0.000%	0.00	0.000%	0.00
Distribución de acciones	0.562%	5.62	0.675%	6.75
Valuación de acciones	0.006%	0.06	0.006%	0.06
Depósito de activos objetos de inversión	0.001%	0.01	0.001%	0.01
Depósito de acciones	0.002%	0.02	0.002%	0.02
Contabilidad	0.007%	0.07	0.007%	0.07
Otras	0.029%	0.29	0.029%	0.29
Total	1.295%	\$ 12.95	1.545%	\$ 15.45

* Monto por cada \$1,000 pesos invertidos

Información sobre comisiones y remuneraciones

Las comisiones por compra y venta de acciones, pueden disminuir el monto total de su inversión. Esto implica que usted recibiría un monto menor después de una operación. Lo anterior, junto con las comisiones pagadas por la sociedad, representa una reducción del rendimiento total que recibiría por su inversión en la sociedad.

Las comisiones por distribución de acciones pueden variar de distribuidor en distribuidor. Si quiere conocer la comisión específica consulte a su distribuidor.

Algunos prestadores de servicios pueden establecer acuerdos con la sociedad y ofrecerle descuentos por sus servicios. Para conocer de su existencia y el posible beneficio para usted, pregunte con su distribuidor.

El prospecto de información, contiene un mayor detalle de los conflictos de interés a los que pudiera estar sujeto.

Políticas para la compra-venta de acciones

Plazo mínimo de permanencia	No Aplica	Liquidez	Diaria
Recepción de Órdenes	Todos los Días Hábiles	Horario	De 9:00 a 13:30 hrs.
Ejecución de Operaciones	Mismo día de la recepción.	Límites de recompra	Hasta el 15% del Capital.
Liquidación de Operaciones	72 Hrs. Hábiles después de la Ejecución.	Diferencial*	No se ha Aplicado en el último año

*La sociedad de inversión ante condiciones desordenadas de mercado u operaciones inusuales, podrá aplicar a las operaciones de compraventa de sus acciones, un diferencial sobre el precio actualizado de valuación de dichas acciones, que haya determinado previamente, y conservando a favor de los inversionistas que permanecen en la sociedad.

Prestadores de servicios

Operadora	Fondos de Inversión Afirme, SA de CV., SOSI
Distribuidora	Banca Afirme, SA., Fondos de Inversión Afirme, SA de CV., SOSI
Valuadora	Valuadora GAF, SA de CV
Calificadora de Valores	No Aplica

Centro de Atención al Inversionista

Contacto	José Martín González Martínez
Número Telefónico	01-800-623-47-63
Horario	Lunes a Viernes de 09:00 a 17:00 hrs

Página(s) electrónica(s)

Operadora	www.fondosdeinversionafirme.com.mx
Distribuidora	www.afirme.com.mx

Advertencias

La sociedad de inversión no cuenta con garantía alguna del IPAB, ni de la sociedad operadora ni del Grupo Financiero al que, en su caso, esta última pertenezca. La Inversión en la sociedad se encuentra respaldada hasta por el monto de su patrimonio.

La inscripción en el Registro Nacional de Valores tendrá efectos declarativos y no convalidan los actos jurídicos que sean nulos de conformidad con las leyes aplicables, ni implican certificación sobre la bondad de los valores inscritos en el mismo, o sobre la solvencia, liquidez o calidad crediticia de la sociedad de inversión.

Ningún intermediario financiero, apoderado para celebrar operaciones con el público, o cualquier otra persona, está autorizado para proporcionar información o hacer declaración alguna adicional al contenido del presente documento o el prospecto de información al público inversionista, por lo que deberán entenderse como no autorizadas por la sociedad.

Para mayor información, visite la página electrónica de nuestra operadora, donde podrá consultar el prospecto de información al público inversionista de la sociedad, así como la información actualizada sobre la cartera de inversiones de la sociedad.

El presente documento y el prospecto de información al público inversionista, son los únicos documentos de venta que reconoce la sociedad de inversión como válidos.

DOCUMENTO CON INFORMACIÓN CLAVE PARA LA INVERSIÓN

AFIRCOR, S.A. DE C.V., Sociedad de Inversión de Renta Variable.

Tipo	Renta Variable	Clase y serie accionaria	Posibles Adquirientes	Montos Mínimos de Inversión (\$)
Clasificación	Discrecional (RV/DIS)	D	Personas Físicas	\$5,000,000.00
Clave de Pizarra	AFIRCOR			
Calificación:	N.A.			
Fecha de Autorización				

Importante: El valor de una sociedad de inversión, cualquiera que sea su política de inversión, está sujeta a la fluctuación de los mercados, por lo que el inversionista puede obtener ganancias y pérdidas.

Objetivo de Inversión:

El objetivo del Fondo es buscar ofrecer a sus Inversionistas rendimientos netos competitivos y comparables con el rendimiento del Índice de Precios y Cotizaciones (IPC) de la Bolsa Mexicana de Valores (BMV); descontando los impuestos y comisiones correspondientes a la serie adquirida.

El Fondo deberá satisfacer las demandas de todos aquellos inversionistas que busquen obtener atractivos rendimientos y disponibilidad diaria de su dinero con liquidación 72 hrs., para lo cual se estructurará un portafolio de inversión que se integre con instrumentos de deuda a cargo del gobierno federal, estatal y municipal; de instituciones bancarias y corporativas; Sociedades de Inversión de Deuda y de Renta Variable; Acciones, Valores Respaldados por Activos y ETFs (Exchange Traded Funds conocidos también con el nombre de Trackers) así, como en notas estructuradas, Fibras (Certificados Bursátiles Inmobiliarios) y derivados subyacentes referidos a acciones, títulos de deuda, índices de precios, índices accionarios, tasas, divisas. Las inversiones podrán ser en Moneda Local, Moneda Extranjera o en Udis.

Se recomienda que el inversionista tenga un Horizonte de Inversión de al menos 360 días para evaluar el desempeño del Fondo.

Información Relevante

Es un fondo que por su grado de especialización se recomienda a inversionistas con amplios conocimientos financieros.

Valor en Riesgo (VaR) de la cartera de inversión respecto de sus activos netos: 4.75% con una probabilidad de 95%.

La pérdida que en un escenario pesimista (5 en 100 veces) puede enfrentar la sociedad de inversión en un lapso de un día es de \$47.50 por cada \$1,000 invertidos.

(Este dato es solo una estimación, las expectativas de pérdida podrían ser mayores, incluso por el monto total de la inversión realizada). La definición de valor en riesgo es válida únicamente en condiciones normales de mercado.

Desempeño histórico.

Serie: **AFircor D**

Objetivo de Rendimiento: IPC (Índice de Precios y Cotizaciones)

	Tabla de Rendimientos Efectivos					
	Último mes	Últimos 3 meses	Últimos 12 meses	Año 2016	Año 2015	Año 2014
Rendimiento Bruto	8.68	17.71	22.60	21.35	-0.43	N/A
Rendimiento Neto	8.68	17.71	22.60	21.35	-0.43	N/A
Tasa Libre de Riesgo (Cetes a 28 días)*	7.13	7.06	6.59	4.13	2.97	N/A
Índice de Referencia	0.00	0.00	0.00	6.20	-0.39	N/A

No se presenta desempeño histórico por no contar con la información histórica necesaria debido a cambios significativos en la sociedad, una vez que se cuente con información necesaria se presentará.

El rendimiento neto es después de comisiones y el que obtuvo el inversionista en el período.

* La tasa libre de riesgo es una tasa que no incluye descuentos por comisiones o cualquier otro gasto.

El desempeño de la sociedad en el pasado, no necesariamente es indicativo del desempeño que tendrá en el futuro.

Régimen y Política de Inversión

- a) El Fondo participa de manera de activa en la administración de los activos, buscando aprovechar oportunidades que se presenten en el mercado para tratar de incrementar el rendimiento.
- b) El Fondo invertirá hasta un 100% en instrumentos emitidos por el Gobierno Federal, estatales, municipales, empresas corporativas, instituciones bancarias, Sociedades de Inversión en Instrumentos de Deuda y/o de Renta Variable y Acciones y/o ETFs (Exchange Traded Funds conocidos también con el nombre de Trackers) .Hasta un 40% en Fibras. La inversión en su conjunto de valores de fácil realización y/o con vencimiento menor a 3 meses, Sociedades de Inversión de Deuda o Renta Variable que ofrezcan liquidez igual o menor a 72 hrs, Acciones y/o ETFs (Exchange Traded Funds conocidos también con el nombre de Trackers) deberá ser por lo menos con el 15% de su activo. Las inversiones podrán ser en Moneda Local, Moneda Extranjera o en Udis.
- c) La sociedad no contratará préstamos.
- d) El Índice de Precios y Cotizaciones (IPC) de la Bolsa Mexicana de Valores (BMV), es el objetivo del rendimiento del Fondo descontando los gastos, comisiones e impuestos correspondientes a la serie adquirida.
- e) El Fondo podrá celebrar operaciones en un 100% con valores emitidos, aceptados y avalados por empresas del mismo consorcio al que pertenece la Operadora.
- f) El Fondo podrá celebrar operaciones de préstamo de valores en un 50% con un plazo no mayor a 30 días, 30% en derivados, 100% en valores estructurados y/o valores respaldados por activos, 40% en Certificados Bursátiles Inmobiliarios (Fibras).

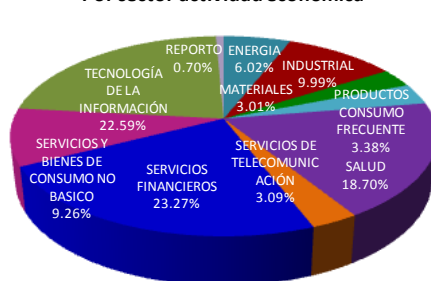
Composición de la cartera de inversión

AFIRCOR

Principales Inversiones al mes de Diciembre de 2017

Emisora	Activo objeto de inversión Subyacente		Monto (\$)	%
	Nombre	Tipo		
1. AMGEN INC.	AMGN	Renta Variable	34,430,165	2.96
2. CREDICORP. LTD.	BAP	Renta Variable	38,979,023	3.35
3. BIOGEN INC.	BIB	Renta Variable	38,730,982	3.32
4. CELGENE CORPORATION	CELG	Renta Variable	35,268,139	3.03
5. CHINA MOBILE LIMITED	CHL	Renta Variable	35,992,810	3.09
6. CISCO SYSTEMS INC.	CSCO	Renta Variable	35,125,118	3.02
7. FACEBOOK, INC.	FB	Renta Variable	34,694,445	2.98
8. GENERAL DYNAMICS CORPORATION	GD	Renta Variable	38,866,380	3.34
9. ALPHABET INC.	GOOGL	Renta Variable	59,308,077	5.09
10. INTEL CORPORATION	INTC	Renta Variable	34,897,585	3.00
11. JETBLUE AIRWAYS CORPORATION	JBLU	Renta Variable	38,602,395	3.31
12. JOHNSON & JOHNSON	JNJ	Renta Variable	38,714,925	3.32
13. J.P. MORGAN CHASE & CO.	JPM	Renta Variable	47,049,886	4.04
14. LVMH MOËT HENNESSY - LOUIS VUITTON SE	MC	Renta Variable	34,487,901	2.96
15. 3M COMPANY	MMM	Renta Variable	38,886,138	3.34
16. MICROSOFT CORPORATION	MSFT	Renta Variable	38,865,935	3.34
17. NIKE, INC.	NKE	Renta Variable	34,552,099	2.97
18. NOVO NORDISK A/S	NVO	Renta Variable	34,944,068	3.00
19. L'OREAL SA	OR	Renta Variable	39,326,547	3.38
20. ROYAL DUTCH SHELL PLC	RDS	Renta Variable	35,093,288	3.01
21. RIO TINTO PLC	RIO	Renta Variable	35,095,272	3.01
22. ROCHE HOLDING AG	ROG	Renta Variable	35,736,000	3.07
23. ROSS STORES, INC.	ROST	Renta Variable	38,772,611	3.33
24. ROYAL BANK OF CANADA	RY	Renta Variable	34,981,953	3.00
25. SILICON MOTION TECHNOLOGY CORPORATION	SIMO	Renta Variable	11,907,165	1.02
26. SAMSUNG ELECTRONICS CO. LTD	SMSN	Renta Variable	37,171,213	3.19
27. CHINA PETROLEUM & CHEMICAL CORPORATION	SNP	Renta Variable	35,016,379	3.01
28. TAIWAN SEMICONDUCTOR MANUFACTURING	TSM	Renta Variable	11,118,962	0.95
29. CITIGROUP INC	C	Renta Variable	46,808,356	4.02
30. FIRST TRUST FINANCIALS ALPHEDEX FUND	FXD	Renta Variable	34,857,063	2.99
31. ISHARES SHORT TREASURY BOND ETF	SHV	Renta Variable	31,420,939	2.70
32. VANGUARD FINANCIALS ETF	VFH	Renta Variable	36,986,729	3.18
33. GOBIERNO FEDERAL	BONDES	Reporto	8,124,363	0.70
Cartera Total			1,164,852,992	100.00

Por sector actividad económica



Comisiones y Remuneraciones por la prestación de Servicios Pagadas por el cliente

Concepto	Serie	Afírcor D	Serie más representativa B	
	%	\$	%	\$
Administración de activos	0.000%	0.00	0.000%	0.00
Administración de activos / sobre desempeño	0.000%	0.00	0.000%	0.00
Distribución de acciones	1.000%	10.00	0.000%	0.00
Valuación de acciones	1.000%	10.00	0.000%	0.00
Depósito de activos objetos de inversión	0.000%	0.00	0.000%	0.00
Depósito de acciones	0.000%	0.00	0.000%	0.00
Contabilidad	0.000%	0.00	0.000%	0.00
Otras	0.000%	0.00	0.000%	0.00
Total	2.000%	\$ 20.00	0.000%	\$ -

Pagadas por el Fondo de Inversión

Concepto	Serie	Afírcor D	Serie más representativa B	
	%	\$	%	\$
Administración de activos	0.550%	5.50	0.825%	8.25
Administración de activos / sobre desempeño	0.000%	0.00	0.000%	0.00
Distribución de acciones	0.450%	4.50	0.675%	6.75
Valuación de acciones	0.006%	0.06	0.006%	0.06
Depósito de acciones	0.001%	0.01	0.001%	0.01
Depósito de valores	0.002%	0.02	0.002%	0.02
Contabilidad	0.007%	0.07	0.007%	0.07
Otras	0.029%	0.29	0.029%	0.29
Total	1.045%	\$ 10.45	1.545%	\$ 15.45

* Monto por cada \$1,000 pesos invertidos

Información sobre comisiones y remuneraciones

Las comisiones por compra y venta de acciones, pueden disminuir el monto total de su inversión. Esto implica que usted recibiría un monto menor después de una operación. Lo anterior, junto con las comisiones pagadas por la sociedad, representa una reducción del rendimiento total que recibiría por su inversión en la sociedad.

Las comisiones por distribución de acciones pueden variar de distribuidor en distribuidor. Si quiere conocer la comisión específica consulte a su distribuidor.

Algunos prestadores de servicios pueden establecer acuerdos con la sociedad y ofrecerle descuentos por sus servicios. Para conocer de su existencia y el posible beneficio para usted, pregunte con su distribuidor.

El prospecto de información, contiene un mayor detalle de los conflictos de interés a los que pudiera estar sujeto.

Políticas para la compra-venta de acciones

Plazo mínimo de permanencia	No Aplica	Liquidez	Diaria
Recepción de Órdenes	Todos los Días Hábiles	Horario	De 9:00 a 13:30 hrs.
Ejecución de Operaciones	Mismo día de la recepción.	Límites de recompra	Hasta el 15% del Capital.
Liquidación de Operaciones	72 Hrs. Hábiles después de la Ejecución.	Diferencial*	No se ha Aplicado en el último año

*La sociedad de inversión ante condiciones desordenadas de mercado u operaciones inusuales, podrá aplicar a las operaciones de compraventa de sus acciones, un diferencial sobre el precio actualizado de valuación de dichas acciones, que haya determinado previamente, y conservando a favor de los inversionistas que permanecen en la sociedad.

Prestadores de servicios

Operadora	Fondos de Inversión Afirme, SA de CV., SOSI
Distribuidora	Banca Afirme, SA., Fondos de Inversión Afirme, SA de CV., SOSI
Valuadora	Valuadora GAF, SA de CV
Calificadora de Valores	No Aplica

Centro de Atención al Inversionista

Contacto	José Martín González Martínez
Número Telefónico	01-800-623-47-63
Horario	Lunes a Viernes de 09:00 a 17:00 hrs

Página(s) electrónica(s)

Operadora	www.fondosdeinversionafirme.com.mx
Distribuidora	www.afirme.com.mx

Advertencias

La sociedad de inversión no cuenta con garantía alguna del IPAB, ni de la sociedad operadora ni del Grupo Financiero al que, en su caso, esta última pertenezca. La Inversión en la sociedad se encuentra respaldada hasta por el monto de su patrimonio.

La inscripción en el Registro Nacional de Valores tendrá efectos declarativos y no convalidan los actos jurídicos que sean nulos de conformidad con las leyes aplicables, ni implican certificación sobre la bondad de los valores inscritos en el mismo, o sobre la solvencia, liquidez o calidad crediticia de la sociedad de inversión.

Ningún intermediario financiero, apoderado para celebrar operaciones con el público, o cualquier otra persona, está autorizado para proporcionar información o hacer declaración alguna adicional al contenido del presente documento o el prospecto de información al público inversionista, por lo que deberán entenderse como no autorizadas por la sociedad.

Para mayor información, visite la página electrónica de nuestra operadora, donde podrá consultar el prospecto de información al público inversionista de la sociedad, así como la información actualizada sobre la cartera de inversiones de la sociedad.

El presente documento y el prospecto de información al público inversionista, son los únicos documentos de venta que reconoce la sociedad de inversión como válidos.

DOCUMENTO CON INFORMACIÓN CLAVE PARA LA INVERSIÓN

AFIRCOR, S.A. DE C.V., Sociedad de Inversión de Renta Variable.

Tipo	Renta Variable	Clase y serie accionaria	Posibles Adquirientes	Montos Mínimos de Inversión (\$)
Clasificación	Discrecional (RVDIS)	E	Personas Físicas	\$10,000,000.00
Clave de Pizarra	AFIRCOR			
Calificación:	N.A.			
Fecha de Autorización				

Importante: El valor de una sociedad de inversión, cualquiera que sea su política de inversión, está sujeta a la fluctuación de los mercados, por lo que el inversionista puede obtener ganancias y pérdidas.

Objetivo de Inversión:

El objetivo del Fondo es buscar ofrecer a sus Inversionistas rendimientos netos competitivos y comparables con el rendimiento del Índice de Precios y Cotizaciones (IPC) de la Bolsa Mexicana de Valores (BMV); descontando los impuestos y comisiones correspondientes a la serie adquirida.

El Fondo deberá satisfacer las demandas de todos aquellos inversionistas que busquen obtener atractivos rendimientos y disponibilidad diaria de su dinero con liquidación 72 hrs., para lo cual se estructurará un portafolio de inversión que se integre con instrumentos de deuda a cargo del gobierno federal, estatal y municipal; de instituciones bancarias y corporativas; Sociedades de Inversión de Deuda y de Renta Variable; Acciones, Valores Respaldados por Activos y ETFs (Exchange Traded Funds conocidos también con el nombre de Trackers) así, como en notas estructuradas, Fibras (Certificados Bursátiles Inmobiliarios) y derivados subyacentes referidos a acciones, títulos de deuda, índices de precios, índices accionarios, tasas, divisas. Las inversiones podrán ser en Moneda Local, Moneda Extranjera o en Udis.

Se recomienda que el inversionista tenga un Horizonte de Inversión de al menos 360 días para evaluar el desempeño del Fondo.

Información Relevante

Es un fondo que por su grado de especialización se recomienda a inversionistas con amplios conocimientos financieros.

Valor en Riesgo (VaR) de la cartera de inversión respecto de sus activos netos: 4.75% con una probabilidad de 95%.

La pérdida que en un escenario pesimista (5 en 100 veces) puede enfrentar la sociedad de inversión en un lapso de un día es de \$47.50 por cada \$1,000 invertidos.

(Este dato es solo una estimación, las expectativas de pérdida podrían ser mayores, incluso por el monto total de la inversión realizada). La definición de valor en riesgo es válida únicamente en condiciones normales de mercado.

Desempeño histórico.

Serie: **AFIRCOR E**

Objetivo de Rendimiento: IPC (Índice de Precios y Cotizaciones)

	Tabla de Rendimientos Efectivos					
	Último mes	Últimos 3 meses	Últimos 12 meses	Año 2016	Año 2015	Año 2014
Rendimiento Bruto	8.73	17.88	23.31	22.06	0.08	N/A
Rendimiento Neto	8.73	17.88	23.31	22.06	0.08	N/A
Tasa Libre de Riesgo (Cetes a 28 días)*	7.13	7.06	6.59	4.13	2.97	N/A
Índice de Referencia	0.00	0.00	0.00	6.20	-0.39	N/A

No se presenta desempeño histórico por no contar con la información histórica necesaria debido a cambios significativos en la sociedad, una vez que se cuente con información necesaria se presentará.

El rendimiento neto es después de comisiones y el que obtuvo el inversionista en el período.

* La tasa libre de riesgo es una tasa que no incluye descuentos por comisiones o cualquier otro gasto.

El desempeño de la sociedad en el pasado, no necesariamente es indicativo del desempeño que tendrá en el futuro.

Régimen y Política de Inversión

- a) El Fondo participa de manera de activa en la administración de los activos, buscando aprovechar oportunidades que se presenten en el mercado para tratar de incrementar el rendimiento.
- b) El Fondo invertirá hasta un 100% en instrumentos emitidos por el Gobierno Federal, estatales, municipales, empresas corporativas, instituciones bancarias, Sociedades de Inversión en Instrumentos de Deuda y/o de Renta Variable y Acciones y/o ETFs (Exchange Traded Funds conocidos también con el nombre de Trackers) .Hasta un 40% en Fibras. La inversión en su conjunto de valores de fácil realización y/o con vencimiento menor a 3 meses, Sociedades de Inversión de Deuda o Renta Variable que ofrezcan liquidez igual o menor a 72 hrs, Acciones y/o ETFs (Exchange Traded Funds conocidos también con el nombre de Trackers) deberá ser por lo menos con el 15% de su activo. Las inversiones podrán ser en Moneda Local, Moneda Extranjera o en Udis.
- c) La sociedad no contratará préstamos.
- d) El Índice de Precios y Cotizaciones (IPC) de la Bolsa Mexicana de Valores (BMV), es el objetivo del rendimiento del Fondo descontando los gastos, comisiones e impuestos correspondientes a la serie adquirida.
- e) El Fondo podrá celebrar operaciones en un 100% con valores emitidos, aceptados y avalados por empresas del mismo consorcio al que pertenece la Operadora.
- f) El Fondo podrá celebrar operaciones de préstamo de valores en un 50% con un plazo no mayor a 30 días, 30% en derivados, 100% en valores estructurados y/o valores respaldados por activos, 40% en Certificados Bursátiles Inmobiliarios (Fibras).

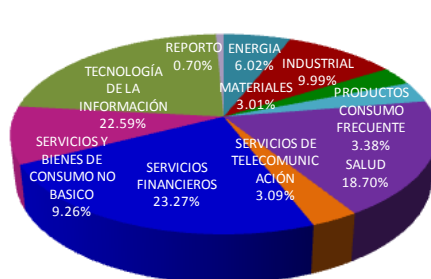
Composición de la cartera de inversión

AFIRCOR

Principales Inversiones al mes de Diciembre de 2017

Emisora	Activo objeto de inversión Subyacente		Monto (\$)	%
	Nombre	Tipo		
1. AMGEN INC.	AMGN	Renta Variable	34,430,165	2.96
2. CREDICORP. LTD.	BAP	Renta Variable	38,979,023	3.35
3. BIOGEN INC.	BIB	Renta Variable	38,730,982	3.32
4. CELGENE CORPORATION	CELG	Renta Variable	35,268,139	3.03
5. CHINA MOBILE LIMITED	CHL	Renta Variable	35,992,810	3.09
6. CISCO SYSTEMS INC.	CSCO	Renta Variable	35,125,418	3.02
7. FACEBOOK, INC.	FB	Renta Variable	34,694,445	2.98
8. GENERAL DYNAMICS CORPORATION	GD	Renta Variable	38,866,380	3.34
9. ALPHABET INC.	GOOGL	Renta Variable	59,308,077	5.09
10. INTEL CORPORATION	INTC	Renta Variable	34,897,585	3.00
11. JETBLUE AIRWAYS CORPORATION	JBLU	Renta Variable	38,602,356	3.31
12. JOHNSON & JOHNSON	JNJ	Renta Variable	38,714,925	3.32
13. J.P. MORGAN CHASE & CO.	JPM	Renta Variable	47,049,886	4.04
14. LVMH MOËT HENNESSY - LOUIS VUITTON SE	MC	Renta Variable	34,487,901	2.96
15. 3M COMPANY	MMM	Renta Variable	38,886,138	3.34
16. MICROSOFT CORPORATION	MSFT	Renta Variable	38,865,935	3.34
17. NIKE, INC.	NKE	Renta Variable	34,552,099	2.97
18. NOVO NORDISK A/S	NVO	Renta Variable	34,944,068	3.00
19. L'OREAL SA	OR	Renta Variable	39,326,547	3.38
20. ROYAL DUTCH SHELL PLC	RDS	Renta Variable	35,093,288	3.01
21. RIO TINTO PLC	RIO	Renta Variable	35,095,272	3.01
22. ROCHE HOLDING AG	ROG	Renta Variable	35,736,000	3.07
23. ROSS STORES, INC.	ROST	Renta Variable	38,772,691	3.33
24. ROYAL BANK OF CANADA	RY	Renta Variable	34,981,953	3.00
25. SILICON MOTION TECHNOLOGY CORPORATION	SIMO	Renta Variable	11,907,165	1.02
26. SAMSUNG ELECTRONICS CO. LTD	SMSN	Renta Variable	37,171,213	3.19
27. CHINA PETROLEUM & CHEMICAL CORPORATION	SNP	Renta Variable	35,016,379	3.01
28. TAIWAN SEMICONDUCTOR MANUFACTURING	TSM	Renta Variable	11,118,962	0.95
29. CITIGROUP INC	C	Renta Variable	46,808,356	4.02
30. FIRST TRUST FINANCIALS ALPHEDEX FUND	FXD	Renta Variable	34,857,063	2.99
31. ISHARES SHORT TREASURY BOND ETF	SHV	Renta Variable	31,420,939	2.70
32. VANGUARD FINANCIALS ETF	VFH	Renta Variable	36,986,729	3.18
33. GOBIERNO FEDERAL	BONDES	Reporto	8,124,363	0.70
Cartera Total			1,164,852,992	100.00

Por sector actividad económica



Comisiones y Remuneraciones por la prestación de Servicios Pagadas por el cliente

Concepto	Serie		Serie más representativa B	
	%	Afircor E \$	%	\$
Incumplimiento del plazo mínimo de permanencia	0.000%	0.00	0.000%	0.00
Incumplimiento del saldo mínimo de Inversión	0.000%	0.00	0.000%	0.00
Compra de acciones	1.000%	10.00	0.000%	0.00
Venta de acciones	1.000%	10.00	0.000%	0.00
Servicio por Asesoría	0.000%	0.00	0.000%	0.00
Servicio de Custodia de acciones	0.000%	0.00	0.000%	0.00
Servicios de Administración de acciones	0.000%	0.00	0.000%	0.00
Otras	0.000%	0.00	0.000%	0.00
Total	2.000%	\$ 20.00	0.000%	\$ -

Pagadas por el Fondo de Inversión

Concepto	Serie		Serie más representativa B	
	%	Afircor E \$	%	\$
Administración de activos	0.275%	2.75	0.825%	8.25
Administración de activos / sobre desempeño	0.000%	0.00	0.000%	0.00
Distribución de acciones	0.225%	2.25	0.675%	6.75
Valuación de acciones	0.006%	0.06	0.006%	0.06
Depósito de activos objetos de inversión	0.001%	0.01	0.001%	0.01
Depósito de acciones	0.002%	0.02	0.002%	0.02
Contabilidad	0.007%	0.07	0.007%	0.07
Otras	0.029%	0.29	0.029%	0.29
Total	0.545%	\$ 5.45	1.545%	\$ 15.45

* Monto por cada \$1,000 pesos invertidos

Información sobre comisiones y remuneraciones

Las comisiones por compra y venta de acciones, pueden disminuir el monto total de su inversión. Esto implica que usted recibiría un monto menor después de una operación. Lo anterior, junto con las comisiones pagadas por la sociedad, representa una reducción del rendimiento total que recibiría por su inversión en la sociedad.

Las comisiones por distribución de acciones pueden variar de distribuidor en distribuidor. Si quiere conocer la comisión específica consulte a su distribuidor.

Algunos prestadores de servicios pueden establecer acuerdos con la sociedad y ofrecerle descuentos por sus servicios. Para conocer de su existencia y el posible beneficio para usted, pregunte con su distribuidor.

El prospecto de información, contiene un mayor detalle de los conflictos de interés a los que pudiera estar sujeto.

Políticas para la compra-venta de acciones

Plazo mínimo de permanencia	No Aplica	Liquidez	Diaria
Recepción de Órdenes	Todos los Días Hábiles	Horario	De 9:00 a 13:30 hrs.
Ejecución de Operaciones	Mismo día de la recepción.	Límites de recompra	Hasta el 15% del Capital.
Liquidación de Operaciones	72 Hrs. Hábiles después de la Ejecución.	Diferencial*	No se ha Aplicado en el último año

*La sociedad de inversión ante condiciones desordenadas de mercado u operaciones inusuales, podrá aplicar a las operaciones de compraventa de sus acciones, un diferencial sobre el precio actualizado de valuación de dichas acciones, que haya determinado previamente, y conservando a favor de los inversionistas que permanecen en la sociedad.

Prestadores de servicios

Operadora	Fondos de Inversión Afirme, SA de CV., SOSI
Distribuidora	Banca Afirme, SA., Fondos de Inversión Afirme, SA de CV., SOSI
Valuadora	Valuadora GAF, SA de CV
Calificadora de Valores	No Aplica

Centro de Atención al Inversionista

Contacto	José Martín González Martínez
Número Telefónico	01-800-623-47-63
Horario	Lunes a Viernes de 09:00 a 17:00 hrs

Página(s) electrónica(s)

Operadora	www.fondosdeinversionafirme.com.mx
Distribuidora	www.afirme.com.mx

Advertencias

La sociedad de inversión no cuenta con garantía alguna del IPAB, ni de la sociedad operadora ni del Grupo Financiero al que, en su caso, esta última pertenece. La Inversión en la sociedad se encuentra respaldada hasta por el monto de su patrimonio.

La inscripción en el Registro Nacional de Valores tendrá efectos declarativos y no convalidan los actos jurídicos que sean nulos de conformidad con las leyes aplicables, ni implican certificación sobre la bondad de los valores inscritos en el mismo, o sobre la solvencia, liquidez o calidad crediticia de la sociedad de inversión.

Ningún intermediario financiero, apoderado para celebrar operaciones con el público, o cualquier otra persona, está autorizado para proporcionar información o hacer declaración alguna adicional al contenido del presente documento o el prospecto de información al público inversionista, por lo que deberán entenderse como no autorizadas por la sociedad.

Para mayor información, visite la página electrónica de nuestra operadora, donde podrá consultar el prospecto de información al público inversionista de la sociedad, así como la información actualizada sobre la cartera de inversiones de la sociedad.

El presente documento y el prospecto de información al público inversionista, son los únicos documentos de venta que reconoce la sociedad de inversión como válidos.