

Gestora	CREDIT SUISSE GESTION SGIIC SA	Depositorio	CREDIT SUISSE AG SUC ESPAÑA
Grupo Gestora	GRUPO CREDIT SUISSE	Grupo Depositorio	GRUPO CREDIT SUISSE
Auditor	DELOITTE SL	Rating depositario	A (STANDARD & POOR'S)

Sociedad por compartimentos NO

El presente informe, junto con los últimos informes periódicos, se encuentran disponibles por medios telemáticos en <https://www.credit-suisse.com/es/es/private-banking/services/management.html>.

La Sociedad de Inversión o, en su caso, la Entidad Gestora atenderá las consultas de los clientes, relacionada con la IIC en:

Dirección

CALLE AYALA Nº 42 5ª PLANTA A, MADRID 28001 TFNO.91.7915100

Correo electrónico departamento.marketing@credit-suisse.com

Asimismo cuenta con un departamento o servicio de atención al cliente encargado de resolver las quejas y reclamaciones. La CNMV también pone a su disposición la Oficina de Atención al Inversor (902 149 200, e-mail: inversores@cnmv.es).

INFORMACIÓN SICAV

Fecha de registro: 13/05/2002

1. Política de inversión y divisa de denominación

Categoría

Tipo de Sociedad: Sociedad que invierte más del 10% en otros fondos y/o sociedades

Vocación Inversora: Global

Perfil de riesgo: 7 en una escala del 1 al 7.

La sociedad cotiza en el Mercado Alternativo Bursátil.

Descripción general

La Sociedad podrá invertir entre un 0% y 100% de su patrimonio en IIC financieras que sean activo apto, armonizadas o no, pertenecientes o no al grupo de la Gestora. La sociedad podrá invertir, ya sea de manera directa o indirecta a través de IICs, en activos de renta variable y renta fija u otros activos permitidos por la normativa vigente sin que exista predeterminación en cuanto a los porcentajes de exposición en cada clase de activo pudiendo estar la totalidad de su exposición en cualquiera de ellos. Dentro de la renta fija además de valores se incluyen depósitos a la vista o con vencimiento inferior a un año en entidades de crédito de la UE o de estados miembros de la OCDE sujetos a supervisión prudencial e instrumentos del mercado monetario no cotizados, que sean líquidos. Se podrá invertir hasta un máximo conjunto del 10% del patrimonio en activos que podrían introducir un mayor riesgo que el resto de las inversiones como consecuencia de sus características. No existe objetivo predeterminado ni límites máximos en lo que se refiere a la distribución de activos por tipo de emisor (público o privado), ni por rating de emisión/emisor, ni duración, ni por capitalización bursátil, ni por divisa, ni por sector económico, ni por países. Se podrá invertir en países emergentes. La exposición al riesgo de divisa puede alcanzar el 100% del patrimonio. La Sociedad no tiene ningún índice de referencia en su gestión.

La Sociedad tiene firmado un contrato para la gestión de activos con DIAPHANUM VALORES SV SAU, dicha delegación ha sido acordada por la Junta General de Accionistas de la propia SICAV con fecha 09/05/2019, de conformidad con lo establecido en el artículo 7.2 del RIIC y con los requisitos establecidos en el artículo 98 del mismo cuerpo legal.

Operativa en instrumentos derivados

El Fondo podrá operar con instrumentos financieros derivados, negociados o no en mercados organizados de derivados, con la finalidad de cobertura y de inversión. Esta operativa comporta riesgos por la posibilidad de que la cobertura no sea perfecta, por el apalancamiento que conllevan y por la inexistencia de una cámara de compensación.

La metodología aplicada para calcular la exposición total al riesgo de mercado es el método del compromiso.

Una información más detallada sobre la política de inversión de la sociedad se puede encontrar en su folleto informativo.

Divisa de denominación: EUR

2. Datos económicos

2.1. Datos generales.

Cuando no exista información disponible las correspondientes celdas aparecerán en blanco

	Período actual	Período anterior
Nº de acciones en circulación	2.404.586,00	2.404.597,00
Nº de accionistas	247	253
Dividendos brutos distribuidos por acción		

¿Distribuye dividendos? NO

Fecha	Patrimonio fin de período (miles de EUR)	Valor liquidativo		
		Fin del período	Mínimo	Máximo
Período del informe	4.018	1,6711	1,3557	1,9610
2019	4.604	1,9146	1,5417	1,9279
2018	3.743	1,5570	1,5392	1,8063
2017	4.180	1,7386	1,6231	1,7840

Comisiones aplicadas en el período, sobre patrimonio medio

Comisión de gestión							
% efectivamente cobrado						Base de cálculo	Sistema imputación
Período			Acumulada				
s/patrimonio	s/resultados	Total	s/patrimonio	s/resultados	Total		
0,16		0,16	0,16		0,16	patrimonio	al fondo

Comisión de depositario			
% efectivamente cobrado			Base de cálculo
Período		Acumulada	
	0,03	0,03	patrimonio

	Período Actual	Período Anterior	Año Actual	Año Anterior
Índice de rotación de la cartera (%)	0,13	0,96	0,13	1,01
Rentabilidad media de la liquidez (% anualizado)	-0,05	0,00	-0,05	0,00

Nota: El período se refiere al trimestre o semestre, según sea el caso. En el caso de IIC cuyo valor liquidativo no se determine diariamente, este dato y el de patrimonio se refieren a los últimos disponibles.

2.2 Comportamiento

Cuando no exista información disponible las correspondientes celdas aparecerán en blanco

A) Individual

Rentabilidad (% sin anualizar)

Acumulado 2020	Trimestral				Anual			
	Trimestre Actual	1er Trimestre 2020	4º Trimestre 2019	3er Trimestre 2019	2019	2018	2017	2015
-12,72	11,21	-21,52	5,66	0,27	22,97	-10,45	6,36	-1,61

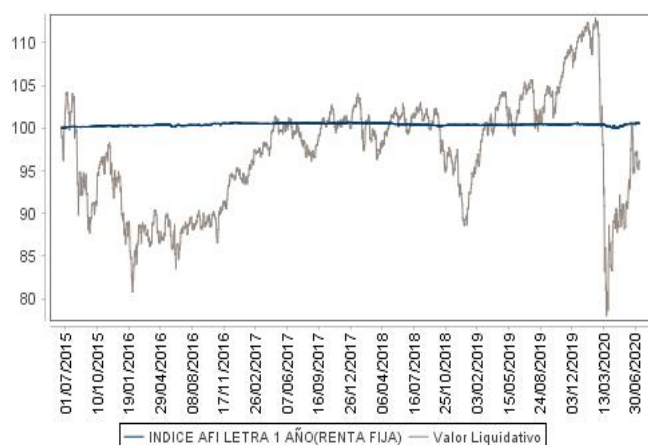
Ratio de gastos (% s/ patrimonio medio)

Acumulado 2020	Trimestral				Anual			
	Trimestre Actual	1er Trimestre 2020	4º Trimestre 2019	3er Trimestre 2019	2019	2018	2017	2015
0,40	0,21	0,19	0,20	0,25	0,85	0,74	0,69	0,00

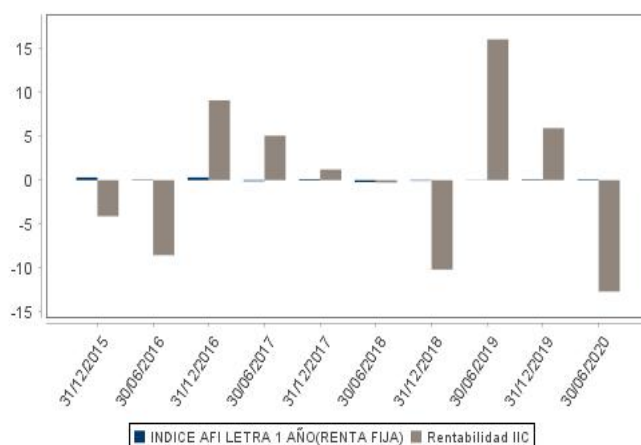
Incluye los gastos directos soportados en el período de referencia: comisión de gestión sobre patrimonio, comisión de depositario, auditoría, servicios bancarios (salvo gastos de financiación), y resto de gastos de gestión corriente, en términos de porcentaje sobre patrimonio medio del período. En el caso de sociedades/compartimentos que invierten más de un 10% de su patrimonio en otras IIC se incluyen también los gastos soportados indirectamente, derivados de estas inversiones, que incluyen las comisiones de suscripción y de reembolso. Este ratio no incluye la comisión de gestión sobre resultados ni los costes de transacción por la compraventa de valores.

En el caso de inversiones en IIC que no calculan su ratio de gastos, éste se ha estimado para incorporarlo en el ratio de gastos.

Evolución del valor liquidativo últimos 5 años



Rentabilidad semestral de los últimos 5 años



2.3 Distribución del patrimonio al cierre del período (Importes en miles de EUR)

Distribución del patrimonio	Fin período actual		Fin período anterior	
	Importe	% sobre patrimonio	Importe	% sobre patrimonio
(+) INVERSIONES FINANCIERAS	3.274	81,46	3.796	82,47
* Cartera interior	306	7,61	300	6,52
* Cartera exterior	2.968	73,85	3.496	75,95
* Intereses de la cartera de inversión	0	0,00	0	0,00
* Inversiones dudosas, morosas o en litigio	0	0,00	0	0,00
(+) LIQUIDEZ (TESORERÍA)	717	17,84	834	18,12
(+/-) RESTO	28	0,70	-27	-0,59
TOTAL PATRIMONIO	4.019	100,00	4.603	100,00

Notas:

El período se refiere al trimestre o semestre, según sea el caso.

Las inversiones financieras se informan a valor estimado de realización.

2.4 Estado de variación patrimonial

	% sobre patrimonio medio			% variación respecto fin período anterior
	Variación del período actual	Variación del período anterior	Variación acumulada anual	
PATRIMONIO FIN PERIODO ANTERIOR (miles de EUR)	4.604	4.345	4.604	
+/- Compra/venta de acciones (neto)	0,00	0,02	0,00	-102,80
- Dividendos a cuenta brutos distribuidos	0,00	0,00	0,00	0,00
+/- Rendimientos netos	-14,37	5,87	-14,37	-2.416,49
(+) Rendimientos de gestión	-14,04	6,74	-14,04	-472,33
+ Intereses	0,00	0,02	0,00	-78,46
+ Dividendos	0,51	0,40	0,51	18,75
+/- Resultados en renta fija (realizadas o no)	0,00	35,90	0,00	-100,01
+/- Resultados en renta variable (realizadas o no)	-14,37	-31,34	-14,37	-57,54
+/- Resultados en depósitos (realizadas o no)	0,00	0,00	0,00	0,00
+/- Resultados en derivados (realizadas o no)	-0,10	-0,27	-0,10	-67,65
+/- Resultados en IIC (realizadas o no)	-0,08	2,01	-0,08	-103,53
+/- Otros resultados	0,00	0,02	0,00	-83,89
+/- Otros rendimientos	0,00	0,00	0,00	0,00
(-) Gastos repercutidos	-0,33	-0,87	-0,33	-2.490,45
- Comisión de sociedad gestora	-0,16	-0,68	-0,16	-77,75
- Comisión de depositario	-0,03	-0,04	-0,03	-10,38
- Gastos por servicios exteriores	-0,05	-0,05	-0,05	-6,62
- Otros gastos de gestión corriente	-0,04	-0,10	-0,04	-62,87
- Otros gastos repercutidos	-0,05	0,00	-0,05	-2.332,83
(+) Ingresos	0,00	0,00	0,00	546,29
+ Comisiones de descuento a favor de la IIC	0,00	0,00	0,00	0,00

	% sobre patrimonio medio			% variación respecto fin período anterior
	Variación del período actual	Variación del período anterior	Variación acumulada anual	
+ Comisiones retrocedidas	0,00	0,00	0,00	546,29
+ Otros ingresos	0,00	0,00	0,00	0,00
+/- Revalorización inmuebles uso propio y resultados por enajenación	0,00	0,00	0,00	0,00
PATRIMONIO FIN PERIODO ACTUAL (miles de EUR)	4.018	4.604	4.018	

Nota: El período se refiere al trimestre o semestre, según sea el caso.

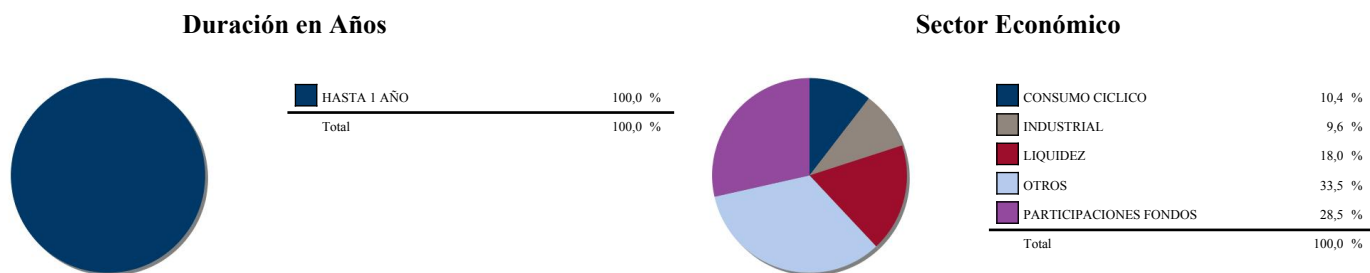
3. Inversiones financieras

3.1. Inversiones financieras a valor estimado de realización (en miles de EUR) y en porcentaje sobre el patrimonio, al cierre del período


Descripción de la inversión y emisor	Divisa	Período actual		Período anterior		Descripción de la inversión y emisor	Divisa	Período actual		Período anterior	
		Valor de mercado	%	Valor de mercado	%			Valor de mercado	%		
ES00000127H7 - REPO BNP REPOS 0,590 2020-07-01	EUR	170	4,23	0	0,00	US4781601046 - ACCIONES JOHNSON & JOHNSON	USD	43	1,06	44	0,96
ES00000128E2 - REPO BNP REPOS 0,590 2020-01-02	EUR	0	0,00	39	0,85	US58933Y1055 - ACCIONES MERCK & CO INC	USD	64	1,59	75	1,63
TOTAL ADQUISICIÓN TEMPORAL DE ACTIVOS		170	4,23	39	0,85	US5949181045 - ACCIONES MICROSOFT CORP	USD	30	0,75	23	0,51
TOTAL RENTA FIJA		170	4,23	39	0,85	US68902V1070 - ACCIONES OTIS WORLDWIDE CORP	USD	9	0,23	0	0,00
ES0115056139 - ACCIONES BOLSAS Y MERCADOS ESPAÑOLES SH	EUR	0	0,00	79	1,72	US7170811035 - ACCIONES PFIZER INC	USD	35	0,87	42	0,91
ES0148396007 - ACCIONES INDUSTRIA DE DISEÑO TEXTIL SA	EUR	136	3,39	182	3,95	US75513E1010 - ACCIONES RAYTHEON TECHNOLOGIES CORP	USD	20	0,51	0	0,00
TOTAL RENTA VARIABLE COTIZADA		136	3,39	261	5,67	US7960502018 - ACCIONES SAMSUNG ELECTRONICS CO LTD	USD	127	3,15	127	2,76
TOTAL RENTA VARIABLE		136	3,39	261	5,67	US9130171096 - ACCIONES UNITED TECHNOLOGIES CORP	USD	0	0,00	50	1,08
TOTAL INVERSIONES FINANCIERAS INTERIOR		306	7,62	300	6,52	TOTAL RENTA VARIABLE COTIZADA		1.828	45,55	2.365	51,41
JE00B4T3BW64 - ACCIONES GLENCORE PLC	GBP	27	0,68	40	0,87	TOTAL RENTA VARIABLE		1.828	45,55	2.365	51,41
FR0000120271 - ACCIONES TOTAL SA	EUR	62	1,54	89	1,94	IE00BWBXM617 - PARTICIPACIONES STATE STREET GLOBAL ADVISORS	EUR	73	1,82	0	0,00
FR0000120578 - ACCIONES SANOFI	EUR	43	1,06	42	0,91	IE00BZ4D7085 - PARTICIPACIONES POLAR CAPITAL LLP	EUR	96	2,39	80	1,73
FR0000120628 - ACCIONES AXA SA	EUR	286	7,13	386	8,39	LU0085953304 - PARTICIPACIONES UBS FUND MANAGEMENT LUXEMBOURG	USD	138	3,43	137	2,98
FR0000120644 - ACCIONES DANONE SA	EUR	40	1,00	48	1,04	LU0195948665 - PARTICIPACIONES FRANKLIN TEMPLET INT SERV SARL	USD	0	0,00	72	1,55
FR0000121014 - ACCIONES LVMH MOET HENNESSY LOUIS VUITT	EUR	76	1,89	80	1,75	LU0219424305 - PARTICIPACIONES MFS INV MANAGEMENT CO LUX SARL	EUR	62	1,54	70	1,51
FR0000121261 - ACCIONES MICHELIN	EUR	57	1,42	68	1,47	LU0219424487 - PARTICIPACIONES MFS INV MANAGEMENT CO LUX SARL	EUR	82	2,04	88	1,91
FR0000121485 - ACCIONES KERING	EUR	112	2,80	95	2,06	LU0226954369 - PARTICIPACIONES ROBECO LUXEMBOURG SA	USD	0	0,00	66	1,43
FR0000121972 - ACCIONES SCHNEIDER ELECTRIC SE	EUR	82	2,04	76	1,65	LU0289523259 - PARTICIPACIONES EDMOND DE ROTHSCHILD ASSET M	EUR	108	2,68	123	2,68
NL0000235190 - ACCIONES EUROPEAN AERONAUTIC DEFENSE	EUR	169	4,20	347	7,54	LU0368555768 - PARTICIPACIONES VONTOBEL ASSET MANAGEM SA/LUX	EUR	36	0,89	37	0,80
GB0000456144 - ACCIONES ANTOFAGASTA PLC	GBP	53	1,33	56	1,22	LU0403296170 - PARTICIPACIONES UBS FUND MANAGEMENT LUXEMBOURG	USD	94	2,33	51	1,12
DE000BAY0017 - ACCIONES BAYER AG	EUR	54	1,35	60	1,30	LU0602539271 - PARTICIPACIONES NORDEA INVESTMENT FUND SA	EUR	53	1,32	108	2,34
DE0006047004 - ACCIONES HEIDELBERGCEMENT AG	EUR	0	0,00	41	0,89	LU0717821077 - PARTICIPACIONES ROBECO LUXEMBOURG SA	EUR	58	1,45	51	1,11
DE0007100000 - ACCIONES DAIMLER AG	EUR	79	1,98	108	2,36	LU1279334723 - PARTICIPACIONES PCTET ASSET MANAGEMENT SA	EUR	76	1,90	69	1,51
DE0008404005 - ACCIONES ALLIANZ SE	EUR	36	0,90	43	0,94	LU1482751903 - PARTICIPACIONES FIL INVEST MANAGEMENT LUX SA	EUR	54	1,35	50	1,09
US02079K3059 - ACCIONES ALPHABET INC	USD	52	1,29	49	1,06	LU1534073041 - PARTICIPACIONES DEUTSCHE ASSET MANAGEMENT SA	EUR	126	3,12	127	2,75
US0378331005 - ACCIONES APPLE INC	USD	59	1,48	48	1,04	US4642888105 - PARTICIPACIONES BLACKROCK FUND ADVISORS	USD	82	2,05	0	0,00
US0970231058 - ACCIONES BOEING COMPANY	USD	94	2,33	167	3,62	TOTAL IIC		1.138	28,31	1.129	24,51
BE0974293251 - ACCIONES ANHEUSER-BUSCH INBEV SA/NV	EUR	43	1,08	72	1,57	TOTAL INVERSIONES FINANCIERAS EXTERIOR		2.966	73,86	3.494	75,92
US14448C1045 - ACCIONES CARRIER GLOBAL CORP	USD	7	0,18	0	0,00	TOTAL INVERSIONES FINANCIERAS		3.272	81,48	3.794	82,44
US2546871060 - ACCIONES WALT DISNEY CO/THE	USD	69	1,71	89	1,94						

Notas: El período se refiere al trimestre o semestre, según sea el caso.


3.2. Distribución de las inversiones financieras, al cierre del período: Porcentaje respecto al patrimonio total



Divisas



Tipo de Valor



3.3. Operativa en derivados. Resumen de las posiciones abiertas al cierre del período (Importes en miles de EUR)

Instrumento	Importe nominal comprometido	Objetivo de la inversión	Instrumento	Importe nominal comprometido	Objetivo de la inversión
SUBYACENTE EURO DOLAR	379	Inversión	TOTAL OBLIGACIONES	379	
Total subyacente tipo de cambio	379				

4. Hechos relevantes

	SI	NO
a. Suspensión temporal de la negociación de acciones		X
b. Reanudación de la negociación de acciones		X
c. Reducción significativa de capital en circulación		X
d. Endeudamiento superior al 5% del patrimonio		X
e. Cambio en elementos esenciales del folleto informativo		X
f. Imposibilidad de poner más acciones en circulación		X
g. Otros hechos relevantes		X

5. Anexo explicativo de hechos relevantes

No aplica

6. Operaciones vinculadas y otras informaciones

	SI	NO
a. Accionistas significativos en el capital de la sociedad (porcentaje superior al 20%)	X	
b. Modificaciones de escasa relevancia en los Estatutos Sociales		X
c. Gestora y el depositario son del mismo grupo (según artículo 4 de la LMV)	X	
d. Se han realizado operaciones de adquisición y venta de valores en los que el depositario ha actuado como vendedor o comprador, respectivamente		X
e. Se han adquirido valores o instrumentos financieros emitidos o avalados por alguna entidad del grupo de la gestora, sociedad de inversión o depositario, o alguno de éstos ha actuado como colocador, asegurador, director o asesor, o se han prestado valores a entidades vinculadas.		X
f. Se han adquirido valores o instrumentos financieros cuya contrapartida ha sido otra entidad del grupo de la gestora, sociedad de inversión, depositario u otra IIC gestionada por la misma gestora u otra gestora del grupo.	X	
g. Se han percibido ingresos por entidades del grupo de la gestora que tienen como origen comisiones o gastos satisfechos por la IIC.	X	
h. Otras informaciones u operaciones vinculadas	X	

7. Anexo explicativo sobre operaciones vinculadas y otras informaciones

a.) Existe un Accionista significativo con un volumen de inversión de 4.017.224,13 euros que supone el 99,97% sobre el patrimonio de la IIC.

f.) El importe de las adquisiciones de valores o instrumentos financieros cuya contrapartida ha sido una entidad del grupo de la gestora o depositario, u otra IIC gestionada por la misma gestora u otra gestora del grupo es 16.000,00 euros, suponiendo un 0,39% sobre el patrimonio medio de la IIC en el período de referencia.

g.) El importe de los ingresos percibidos por entidades del grupo de la Gestora que tienen como origen comisiones o gastos satisfechos por la IIC asciende a 308,33 euros, lo que supone un 0,01% sobre el patrimonio medio de la IIC en el período de referencia.

Anexo: Existen operaciones vinculadas repetitivas y sometidas a un procedimiento de autorización simplificado, relativas a compraventas de divisas que realiza la gestora con el depositario.

8. Información y advertencias a instancia de la CNMV

No aplica

9. Anexo explicativo del informe periódico

1. SITUACION DE LOS MERCADOS Y EVOLUCIÓN DEL FONDO.

a) Visión de la gestora/sociedad sobre la situación de los mercados.

En el primer semestre del año se produjo una caída y una recuperación histórica en los activos de riesgo a nivel mundial. El ejercicio se inició con ligeras subidas sin darle importancia al brote de coronavirus que se estaba dando en China ya que se estaba controlando. Cuando la pandemia del coronavirus se extendió a los países occidentales y Japón, con el cierre de la mayor parte de las actividades económicas por el confinamiento de la población, se produjo la caída de los activos de riesgo más rápida de la historia y la tercera en intensidad, agravada por un desplome sin precedentes del precio del petróleo por la decisión de Arabia Saudí de aumentar de forma importante su producción.

El mercado de bonos corporativos se colapsó por falta de liquidez, descontando además que se produciría un importante aumento de insolvencias de compañías. En las bolsas bajaron en primer lugar las empresas del sector petróleo, aerolíneas, transporte, ocio y turismo, para posteriormente extenderse a todos los sectores, aunque en el sector tecnológico y de salud las caídas fueron inferiores. Ante esta situación de pánico, las autoridades económicas reaccionaron con la adopción de medidas también históricas: 81 Bancos Centrales redujeron al mínimo sus tipos de interés, se aprobaron planes de compras de bonos por importes desconocidos y en algunos casos ilimitados y se bajó la calidad crediticia de los bonos que podían adquirir, por otro lado los gobiernos tomaron también medidas fiscales históricas con importes que representaron porcentajes importantes de los PIBs nacionales en forma de bajadas de impuestos, ayudas directas a familias, avales y préstamos a compañías, todo dirigido a proteger el tejido empresarial.

Los indicadores de actividad y de confianza registraron en general las lecturas peores de su historia entre marzo y abril, con unas previsiones de crecimiento muy bajas para 2020 y con rebote fuerte para 2021. Posteriormente en China, una vez pasada la pandemia, se empezaron a publicar fuertes mejorías en la confianza de los empresarios y a normalizarse los datos de actividad económica, lo que se consideró que podría extenderse, como así fue, al resto de las zonas geográficas. También la posibilidad de encontrar pronto una vacuna y remedios para covid-19 ayudó a considerar que se podría volver a la normalidad para el ejercicio que viene.

El resultado fue que, a partir de marzo, aunque no se llegaron a los niveles de principio de ejercicio, la recuperación de las bolsas fue muy fuerte, sobre todo en EE.UU. y China, y los diferenciales de los bonos corporativos, que se habían disparado, se redujeron de forma drástica. Por su parte los bonos gubernamentales también redujeron sus rentabilidades a pesar de los aumentos que se preveían en los déficits de los Estados debido al aumento del gasto y la reducción de los ingresos, como consecuencia de las fuertes compras de los Bancos Centrales.

b) Decisiones generales de inversión adoptadas.

Teniendo en cuenta los efectos del COVID-19 sobre los mercados durante este periodo, la composición de la cartera ha variado tal y como se describen a continuación.

Al inicio del periodo, el porcentaje destinado a invertir en renta fija y renta variable ha sido de 3,60% y 78,84%, respectivamente y a cierre del mismo de 7,35% en renta fija y 74,12% en renta variable. El resto de la cartera se encuentra fundamentalmente invertida en activos del mercado monetario.

Dicha composición de cartera y las decisiones de inversión al objeto de construirla, han sido realizadas de acuerdo con el entorno y las circunstancias de mercado anteriormente descrita, así como una consideración al riesgo que aportaban al conjunto de la cartera.

A lo largo del período se optó por mantener las posiciones de riesgo y no realizar movimientos en la cartera. Cartera que presenta 3/4 del patrimonio total en renta variable con un posicionamiento razonable en fondos sectoriales de salud y tecnología.

c) Índice de referencia.

La rentabilidad de la Sociedad en el período ha sido un -12,72% y se ha situado por debajo de la rentabilidad del 0,10% del índice de Letras del Tesoro a 1 año.

En el primer semestre, como era previsible, las estrategias de tesorería presentaron un retorno ligeramente negativo influenciadas por la política monetaria del BCE.

La renta variable siguió presentando un resultado negativo en el año. Algunos valores industriales con peso significativo en la cartera como Airbus y Boeing se han dejado sentir negativamente con respecto a los índices globales de mercado. Por la parte positiva, destacar el comportamiento espectacular del sector tecnológico, con un peso importante en cartera, tanto a través de acciones directas como de fondos sectoriales específicos. Cabe destacar también la rentabilidad positiva aportada por el sector salud, con un peso significativo en cartera, tanto a través de acciones como de fondos y ETFs sectoriales específicos. Respecto a emergentes, la inversión en bolsa China presentó un retorno de doble dígito e India experimentó un retorno muy negativo al igual que la emergente global.

d) Evolución del Patrimonio, participes, rentabilidad y gastos de la IIC.

Durante el período, la rentabilidad de la Sociedad ha caído un -12,72%, el patrimonio se ha reducido hasta los 4.018.389,78 euros y los accionistas se han reducido hasta 247 al final del período.

El impacto total de gastos soportados por la Sociedad en este período ha sido de un 0,40%. El desglose de los gastos directos e indirectos, como consecuencia de inversión en otras IICs, han sido 0,29% y 0,11%, respectivamente.

e) Rendimiento del fondo en comparación con el resto de fondos de la gestora.

N/A

2. INFORMACION SOBRE LAS INVERSIONES.

a) Inversiones concretas realizadas durante el periodo.

Las principales adquisiciones llevadas a cabo en el período fueron: SPDR S&P US HEALTH SELECT, ISHARES U.S. MEDICAL DEVICES.

Las principales ventas llevadas a cabo en el periodo fueron: HEIDELBERGCEMENT AG, BOLSAS Y MERCADOS ESPAÑOLES, UNITED TECHNOLOGIES CORP., FRANKLIN US OPP-I ACC \$.

b) Operativa de préstamo de valores.

N/A

c) Operativa en derivados y adquisición temporal de activos.

A 30 de junio de 2020, la Sociedad ha utilizado derivados cotizados de divisa para gestionar activamente el tipo de cambio. El porcentaje de apalancamiento medio en el periodo, tanto por posiciones directas como indirectas (Fondos, Sicavs, o ETFs), ha sido de: 4,39%

El grado de cobertura en el periodo ha sido de: 9,41%

Con fecha 30 de junio de 2020, la Sociedad tenía contratado una operación simultánea a día con el Banco BNP Paribas, por un importe de 170.000,00 euros a un tipo de interés del -0,59%.

Durante el periodo la remuneración de la cuenta corriente en Euros ha sido del 0,00%.

d) Otra información sobre inversiones.

La Sociedad ha invertido en activos del artículo 48.1.j con el siguiente desglose: PART. ISHARES U.S. MEDICAL DEVICES.

Mantenemos posición en activos del artículo 48.1.j con el objeto de tener exposición a inversiones alternativas como forma de reducir el riesgo a través de una diversificación de estrategias y clase de activos.

Tales activos y/o instrumentos financieros, han sido seleccionados teniendo en cuenta el entorno y las circunstancias de mercado anteriormente descritas, así como una evaluación del nivel de riesgo que aportaban al conjunto de la Sociedad.

La inversión total de la Sociedad en otras IICs a 30 de junio de 2020 suponía un 28,33%, siendo las gestoras principales UBS FUND MANAGEMENT LUXEMBOURG y MFS INV MANAGEMENT CO LUX SARL.

La Sociedad no mantiene a 30 de junio de 2020 ninguna estructura.

3. EVOLUCION DEL OBJETIVO CONCRETO DE RENTABILIDAD.

N/A

4. RIESGO ASUMIDO POR EL FONDO.

En referencia al riesgo asumido, la volatilidad del año de la Sociedad, a 30 de junio de 2020, ha sido 30,05%, siendo la volatilidad del índice de Letra Tesoro 1 año representativo de la renta fija de un 1,05%

5. EJERCICIO DERECHOS POLITICOS.

La política de Credit Suisse Gestión, S.G.I.I.C., S.A. respecto al ejercicio del derecho de voto es el hacer uso de este derecho en los casos en los que la posición global de los Fondos de Inversión y de las Sociedades gestionadas, que hayan delegado total o parcialmente el ejercicio de derechos de asistencia y voto, alcance el 1% del capital de las sociedades españolas en las que se invierte, así como cuando se considere procedente a juicio de la Sociedad Gestora. La Sociedad se ha reservado el ejercicio de los derechos de voto inherente a las acciones de sociedades españolas que forman parte de la cartera de la Sociedad.

Sin perjuicio de lo anterior, para el caso de Juntas Generales de accionistas de dichas sociedades españolas con prima de asistencia, el Consejo de Administración de la Sociedad ha autorizado a la Sociedad Gestora a realizar las actuaciones necesarias o convenientes para la percepción de dichas primas por parte de la Sociedad.

6. INFORMACION Y ADVERTENCIAS CNMV.

N/A

7. ENTIDADES BENEFICIARIAS DEL FONDO SOLIDARIO E IMPORTE CEDIDO A LAS MISMAS.

N/A

8. COSTES DERIVADOS DEL SERVICIO DE ANALISIS.

N/A

9. COMPARTIMENTOS DE PROPOSITO ESPECIAL (SIDE POCKETS).

N/A

10. PERSPECTIVAS DE MERCADO Y ACTUACION PREVISIBLE DEL FONDO.

Seguimos en una situación de mucha incertidumbre debido a que puede producirse un rebrote a nivel mundial del coronavirus que nos lleve a un nuevo parón en la actividad económica, no obstante, cada vez se sabe más de la enfermedad y se ha encontrado algún remedio que disminuye la mortalidad, aunque no sea una solución satisfactoria. Por el momento los mercados están descontando que para finales de año va a haber una vacuna disponible, de hecho, hay varios proyectos muy avanzados en la última fase para su aprobación, y que la actividad económica va a volver a estar cerca de la normalidad.

Al igual que a la renta fija corporativa le vemos recorrido, ya que hay espacio para que continúe la reducción de diferenciales, en renta variable se ha descontado un escenario de fuerte recuperación económica y subida de los beneficios que ha llevado a las valoraciones a estar en media histórica, por lo que si se produjeran subidas adicionales procederíamos a realizar una reducción táctica, aunque no radical ya que con todos los estímulos de los bancos centrales y los niveles de tipos no habría que descartar que el mercado permitiera una expansión temporal de múltiplos. Por otra parte, si en próximos meses se produjesen recortes significativos, se procedería a incrementar posiciones en valores con fundamentales sólidos principalmente en sectores como Tecnología, Salud y Consumo estable, con cargo a liquidez.

En este contexto, durante los próximos meses estaremos atentos a la evolución de los mercados, tratando de aprovechar las oportunidades que surjan en los distintos activos para ajustar la cartera en cada momento.

10. Información sobre la política de remuneración.

No aplica

11. Información sobre las operaciones de financiación de valores, reutilización de las garantías y swaps de rendimiento total (Reglamento UE 2015/2365).

Durante el periodo no se han realizado operaciones