




INVERSIONES ASPE, SICAV, S.A.

CUENTAS ANUALES E INFORME DE GESTIÓN
CORRESPONDIENTE AL EJERCICIO ANUAL TERMINADO EL 31
DE DICIEMBRE DE 2020 JUNTO CON EL INFORME DE
AUDITORÍA DE CUENTAS ANUALES EMITIDO POR UN AUDITOR
INDEPENDIENTE



INVERSIONES ASPE, SICAV, S.A.

Cuentas Anuales e Informe de Gestión correspondientes al ejercicio anual terminado el 31 de diciembre de 2020 junto con el Informe de Auditoría de Cuentas Anuales emitido por un Auditor Independiente

INFORME DE AUDITORÍA DE CUENTAS ANUALES EMITIDO POR UN AUDITOR INDEPENDIENTE

CUENTAS ANUALES CORRESPONDIENTES AL EJERCICIO ANUAL TERMINADO EL 31 DE DICIEMBRE DE 2020

Balances al 31 de diciembre de 2020 y 2019

Cuentas de Pérdidas y Ganancias correspondientes a los ejercicios 2020 y 2019

Estado de Cambios en el Patrimonio Neto correspondiente a los ejercicios de 2020 y 2019

Memoria Anual del ejercicio 2020

INFORME DE GESTIÓN CORRESPONDIENTE AL EJERCICIO 2020

INVERSIONES ASPE, SICAV, S.A.

Informe de Auditoría de Cuentas Anuales emitido por un Auditor
Independiente

Informe de auditoría de cuentas anuales emitido por un auditor independiente

A los Accionistas de **INVERSIONES ASPE, SICAV, S.A.**:

Opinión

Hemos auditado las cuentas anuales de **INVERSIONES ASPE, SICAV, S.A.** (la Sociedad), que comprenden el balance a 31 de diciembre de 2020, la cuenta de pérdidas y ganancias, el estado de cambios en el patrimonio neto y la memoria correspondientes al ejercicio terminado en dicha fecha.

En nuestra opinión, las cuentas anuales adjuntas expresan, en todos los aspectos significativos, la imagen fiel del patrimonio y de la situación financiera de la Sociedad a 31 de diciembre de 2020, así como de sus resultados correspondientes al ejercicio terminado en dicha fecha, de conformidad con el marco normativo de información financiera que resulta de aplicación (que se identifica en la Nota 2 de la memoria) y, en particular, con los principios y criterios contables contenidos en el mismo.

Fundamento de la opinión

Hemos llevado a cabo nuestra auditoría de conformidad con la normativa reguladora de la actividad de auditoría de cuentas vigente en España. Nuestras responsabilidades de acuerdo con dichas normas se describen más adelante en la sección *Responsabilidades del auditor en relación con la auditoría de las cuentas anuales* de nuestro informe.

Somos independientes de la Sociedad de conformidad con los requerimientos de ética, incluidos los de independencia, que son aplicables a nuestra auditoría de las cuentas anuales en España según lo exigido por la normativa reguladora de la actividad de auditoría de cuentas. En este sentido, no hemos prestado servicios distintos a los de la auditoría de cuentas ni han concurrido situaciones o circunstancias que, de acuerdo con lo establecido en la citada normativa reguladora, hayan afectado a la necesaria independencia de modo que se haya visto comprometida.

Consideramos que la evidencia de auditoría que hemos obtenido proporciona una base suficiente y adecuada para nuestra opinión.

Aspectos más relevantes de la auditoría

Los aspectos más relevantes de la auditoría son aquellos que, según nuestro juicio profesional, han sido considerados como los riesgos de incorrección material más significativos en nuestra auditoría de las cuentas anuales del periodo actual. Estos riesgos han sido tratados en el contexto de nuestra auditoría de las cuentas anuales en su conjunto, y en la formación de nuestra opinión sobre éstas, y no expresamos una opinión por separado sobre esos riesgos.

Aspectos más relevantes de la auditoría	Respuesta de auditoría
<p><i>Valoración de la cartera de inversiones financieras</i></p> <p>De conformidad con la legislación vigente, como se indica en la Nota 1 de la memoria adjunta, el objeto social de las Instituciones de Inversión Colectiva es la captación de fondos, bienes o derechos del público para gestionarlos e invertirlos en bienes, derechos, valores u otros instrumentos, financieros o no, siempre que el rendimiento del inversor se establezca en función de los resultados colectivos.</p> <p>De acuerdo con la actividad anteriormente descrita, el Patrimonio Neto de la Sociedad está fundamentalmente invertido en instrumentos financieros clasificados a efectos de valoración como “Activos financieros a valor razonable con cambios en pérdidas y ganancias”. La política contable aplicable a la cartera de la Sociedad, se encuentra descrita en la Nota 3 de las cuentas anuales adjuntas, y en la Nota 5 de dichas cuentas anuales, se encuentra detallada la cartera de inversiones financieras al 31 de diciembre de 2020.</p> <p>Identificamos esta área como el aspecto más significativo a considerar en la auditoría porque la cartera de inversiones financieras es el principal activo de la Sociedad, la medición del valor razonable de algunos títulos puede estar sujeta a estimaciones y la valoración de la cartera repercute directamente en el cálculo del Patrimonio Neto y, por tanto, en el valor liquidativo de la Sociedad.</p>	<p>Hemos llevado a cabo, entre otros, los siguientes procedimientos de auditoría:</p> <ul style="list-style-type: none">- Entendimiento de los procedimientos de valoración y política contable de la Sociedad Gestora respecto a los activos de la cartera de inversiones financieras.- Obtención de un detalle proporcionado por la Sociedad Gestora de la totalidad de los títulos que componen la cartera de inversiones financieras al 31 de diciembre de 2020 por epígrafe contable y comprobación de si el registro contable de las inversiones financieras es coincidente con el mencionado detalle.- Obtención de las confirmaciones de las Entidades Depositarias, cuyas funciones de vigilancia, supervisión, custodia y administración se detallan en la Nota 8 de la memoria adjunta, relativas a la existencia de la totalidad de los títulos recogidos en la cartera de la Sociedad al 31 de diciembre de 2020 y revisión de la concordancia entre dichas confirmaciones y el detalle de los títulos mencionado en el párrafo anterior.- Comprobación de la valoración de una muestra representativa de los títulos que se encuentran en la cartera de la Sociedad al 31 de diciembre de 2020, recalculando el valor razonable obtenido por la Sociedad Gestora, utilizando para ello, en su caso, valores fiables de mercado a la fecha de análisis.- Análisis de la posible existencia de indicios de deterioro que pudiera afectar a la valoración de alguno de los títulos en cartera al cierre del ejercicio.- Evaluación de si la información revelada en las cuentas anuales sobre la cartera de inversiones financieras es adecuada conforme a los requerimientos del marco normativo de información financiera aplicable.

Otra información: Informe de gestión

La otra información comprende exclusivamente el informe de gestión del ejercicio 2020, cuya formulación es responsabilidad de los administradores de la Sociedad y no forma parte integrante de las cuentas anuales.

Nuestra opinión de auditoría sobre las cuentas anuales no cubre el informe de gestión. Nuestra responsabilidad sobre el informe de gestión, de conformidad con lo exigido por la normativa reguladora de la actividad de auditoría de cuentas, consiste en evaluar e informar sobre la concordancia del informe de gestión con las cuentas anuales, a partir del conocimiento de la Entidad obtenido en la realización de la auditoría de las citadas cuentas y sin incluir información distinta de la obtenida como evidencia durante la misma. Asimismo, nuestra responsabilidad consiste en evaluar e informar de si el contenido y presentación del informe de gestión son conformes a la normativa que resulta de aplicación. Si, basándonos en el trabajo que hemos realizado, concluimos que existen incorrecciones materiales, estamos obligados a informar de ello.

Sobre la base del trabajo realizado, según lo descrito en el párrafo anterior, la información que contiene el informe de gestión concuerda con la de las cuentas anuales del ejercicio 2020 y su contenido y presentación son conformes a la normativa que resulta de aplicación.

Responsabilidad de los administradores en relación con las cuentas anuales

Los administradores son responsables de formular las cuentas anuales adjuntas, de forma que expresen la imagen fiel del patrimonio, de la situación financiera y de los resultados de la Sociedad, de conformidad con el marco normativo de información financiera aplicable a la Entidad en España, y del control interno que consideren necesario para permitir la preparación de cuentas anuales libres de incorrección material, debida a fraude o error.

En la preparación de las cuentas anuales, los administradores son responsables de la valoración de la capacidad de la Sociedad para continuar como empresa en funcionamiento, revelando, según corresponda, las cuestiones relacionadas con la empresa en funcionamiento y utilizando el principio contable de empresa en funcionamiento excepto si los administradores tienen intención de liquidar la Sociedad o de cesar sus operaciones, o bien no exista otra alternativa realista.

Responsabilidades del auditor en relación con la auditoría de las cuentas anuales

Nuestros objetivos son obtener una seguridad razonable de que las cuentas anuales en su conjunto están libres de incorrección material, debida a fraude o error, y emitir un informe de auditoría que contiene nuestra opinión. Seguridad razonable es un alto grado de seguridad pero no garantiza que una auditoría realizada de conformidad con la normativa reguladora de la actividad de auditoría de cuentas vigente en España siempre detecte una incorrección material cuando existe. Las incorrecciones pueden deberse a fraude o error y se consideran materiales si, individualmente o de forma agregada, puede preverse razonablemente que influyan en las decisiones económicas que los usuarios toman basándose en las cuentas anuales.

Como parte de una auditoría de conformidad con la normativa reguladora de la actividad de auditoría de cuentas vigente en España, aplicamos nuestro juicio profesional y mantenemos una actitud de escepticismo profesional durante toda la auditoría. También:

- Identificamos y valoramos los riesgos de incorrección material en las cuentas anuales, debida a fraude o error, diseñamos y aplicamos procedimientos de auditoría para responder a dichos riesgos y obtenemos evidencia de auditoría suficiente y adecuada para proporcionar una base para nuestra opinión. El riesgo de no detectar una incorrección material debida a fraude es más elevado que en el caso de una incorrección material debida a error, ya que el fraude puede implicar colusión, falsificación, omisiones deliberadas, manifestaciones intencionadamente erróneas, o la elusión del control interno.
- Obtenemos conocimiento del control interno relevante para la auditoría con el fin de diseñar procedimientos de auditoría que sean adecuados en función de las circunstancias, y no con la finalidad de expresar una opinión sobre la eficacia del control interno de la Entidad.
- Evaluamos si las políticas contables aplicadas son adecuadas y la razonabilidad de las estimaciones contables y la correspondiente información revelada por los administradores.
- Concluimos sobre si es adecuada la utilización, por los administradores, del principio contable de empresa en funcionamiento y, basándonos en la evidencia de auditoría obtenida, concluimos sobre si existe o no una incertidumbre material relacionada con hechos o con condiciones que pueden generar dudas significativas sobre la capacidad de la Sociedad para continuar como empresa en funcionamiento. Si concluimos que existe una incertidumbre material, se requiere que llamemos la atención en nuestro informe de auditoría sobre la correspondiente información revelada en las cuentas anuales o, si dichas revelaciones no son adecuadas, que expresemos una opinión modificada. Nuestras conclusiones se basan en la evidencia de auditoría obtenida hasta la fecha de nuestro informe de auditoría. Sin embargo, los hechos o condiciones futuros pueden ser la causa de que la Sociedad deje de ser una empresa en funcionamiento.

- Evaluamos la presentación global, la estructura y el contenido de las cuentas anuales, incluida la información revelada, y si las cuentas anuales representan las transacciones y hechos subyacentes de un modo que logran expresar la imagen fiel.

Nos comunicamos con los administradores de la Entidad en relación con, entre otras cuestiones, el alcance y el momento de realización de la auditoría planificados y los hallazgos significativos de la auditoría, así como cualquier deficiencia significativa del control interno que identificamos en el transcurso de la auditoría.

Entre los riesgos significativos que han sido objeto de comunicación a los administradores de la Entidad, determinamos los que han sido de la mayor significatividad en la auditoría de las cuentas anuales del periodo actual y que son, en consecuencia, los riesgos considerados más significativos.


Describimos esos riesgos en nuestro informe de auditoría salvo que las disposiciones legales o reglamentarias prohíban revelar públicamente la cuestión.

BDO Auditores, S.L.P. (ROAC S1273)



Rafael Ruiz Salvador (ROAC 21.529)
Socio - Auditor de Cuentas

19 de abril de 2021



INVERSIONES ASPE, SICAV, S.A.

CUENTAS ANUALES CORRESPONDIENTES AL EJERCICIO 2020

INVERSIONES ASPE, SICAV, S.A.
BALANCES AL 31 DE DICIEMBRE DE 2020 Y 2019
 (Expresados en Euros)

ACTIVO	31/12/2020	31/12/2019	PASIVO	31/12/2020	31/12/2019
ACTIVO NO CORRIENTE:					
Inmovilizado intangible	--	--	PATRIMONIO ATRIBUIDO A PARTICIPES O ACCIONISTAS (Nota 7)	11.094.451,44	11.386.649,90
Inmovilizado material:			Fondos reembolsables atribuidos a participes o accionistas	11.094.451,44	11.386.649,90
Bienes inmuebles de uso propio	--	--	Capital	6.000.075,00	6.000.075,00
Mobiliario y enseres	--	--	Participes	--	--
Activos por impuesto diferido	--	--	Prima de emisión	806,13	797,11
			Reservas	5.651.056,18	5.033.280,40
			(Acciones propias)	(266.118,11)	(265.294,10)
			Resultados de ejercicios anteriores	--	(670.254,22)
			Otras aportaciones de socios	--	--
ACTIVO CORRIENTE	11.103.019,25	11.408.599,03	Resultado del ejercicio (Nota 4)	--	1.288.045,71
Deudores (Nota 9)	140.269,95	78.846,30	(Dividendo a cuenta)	--	--
			Ajustes por cambios de valor en inmovilizado material de uso propio	--	--
			Otro patrimonio atribuido	--	--
Cartera de inversiones financieras (Nota 5)	10.838.568,68	10.815.259,59	PASIVO NO CORRIENTE	--	--
Cartera interior	4.229.921,08	4.837.300,97	Provisiones a largo plazo	--	--
Valores representativos de deuda	422.227,33	439.665,75	Deudas a largo plazo	--	--
Instrumentos de patrimonio	2.714.956,01	2.643.425,46	Pasivos por impuesto diferido	--	--
Instituciones de Inversión colectiva	774.395,10	1.468.688,69			
Depósitos en EEECC	--	--	PASIVO CORRIENTE	8.567,81	21.949,13
Derivados	2.923,28	7.715,32	Provisiones a corto plazo	--	--
Otros	315.419,36	277.805,75	Deudas a corto plazo	--	3,56
			Acreedores (Nota 8)	8.567,81	20.800,10
Cartera exterior	6.574.667,98	5.935.784,32	Pasivos financieros	--	--
Valores representativos de deuda	1.364.553,28	1.460.188,54	Derivados	--	1.145,47
Instrumentos de patrimonio	3.971.889,22	3.046.753,01	Periodificaciones	--	--
Instituciones de Inversión colectiva	1.221.005,48	1.428.842,77			
Depósitos en EEECC	--	--			
Derivados	17.220,00	--			
Otros	--	--			
Intereses de la cartera de inversión	33.979,62	42.174,30			
Inversiones morosas, dudosas o en litigio	--	--			
Periodificaciones	--	--			
Tesorería (Nota 6)	124.180,62	514.493,14			
TOTAL ACTIVO	11.103.019,25	11.408.599,03	TOTAL PATRIMONIO Y PASIVO	11.103.019,25	11.408.599,03
CUENTAS DE COMPROMISO (Nota 5)	2.328.077,13	1.668.722,04			
Compromisos por operaciones largas de derivados	--	--			
Compromisos por operaciones cortas de derivados	2.328.077,13	1.668.722,04			
OTRAS CUENTAS DE ORDEN:	4.135.292,76	4.556.910,09			
Valores cedidos en préstamo por la IIC	--	--			
Valores aportados como garantía por la IIC	--	--			
Valores recibidos en garantía por la IIC	--	--			
Capital nominal no suscrito ni en circulación (SICAV) (Nota 7)	3.749.925,00	3.749.925,00			
Pérdidas fiscales a compensar (Nota 9)	291.367,76	664.085,09			
Otros	94.000,00	142.900,00			
TOTAL CUENTAS DE ORDEN	6.463.369,89	6.225.632,13	TOTAL CUENTAS DE ORDEN	6.463.369,89	6.225.632,13

INVERSIONES ASPE, SICAV, S.A.
CUENTAS DE PÉRDIDAS Y GANANCIAS CORRESPONDIENTE A LOS EJERCICIOS 2020 Y 2019
 (Expresadas en Euros)

CUENTA DE PÉRDIDAS Y GANANCIAS	2020	2019
Comisiones de descuento por suscripciones y/o reembolsos	--	--
Comisiones retrocedidas a la IIC (Nota 5)	--	--
Gastos de Personal	--	--
Otros gastos de explotación (Nota 8)	(67.693,33)	(73.069,27)
Comisión de gestión	(38.061,88)	(40.033,43)
Comisión depositario	(5.143,47)	(5.409,88)
Ingreso/gasto por compensación compartimento	--	--
Otros	(24.487,98)	(27.625,96)
Amortización del inmovilizado material	--	--
Excesos de provisiones	--	--
Deterioro y resultados por enajenaciones de inmovilizado	--	--
RESULTADO DE EXPLOTACIÓN	(67.693,33)	(73.069,27)
Ingresos financieros	252.151,93	238.230,70
Gastos financieros	--	--
Variación del valor razonable en instrumentos financieros	(132.834,06)	1.185.727,49
Por operaciones de la cartera interior	(312.759,24)	367.330,95
Por operaciones de la cartera exterior	170.943,89	787.897,41
Por operaciones con derivados	(8.632,32)	6.569,85
Otros	17.613,61	23.929,28
Diferencias de cambio	(3.815,05)	(1.522,18)
Deterioro y resultado por enajenaciones de instrumentos financieros	(339.177,25)	(54.932,37)
Deterioros	--	--
Resultados por operaciones de la cartera interior	(147.879,27)	5.587,28
Resultados por operaciones de la cartera exterior	(111.968,57)	72.522,30
Resultados por operaciones con derivados	(79.329,41)	(133.041,95)
Otros	--	--
RESULTADO FINANCIERO	(223.674,43)	1.367.503,64
RESULTADO ANTES DE IMPUESTOS	(291.367,76)	1.294.434,37
Impuesto sobre beneficios (Nota 9)	--	(6.388,66)
RESULTADO DEL EJERCICIO	(291.367,76)	1.288.045,71

Las Cuentas Anuales de la Sociedad, que forman una sola unidad, comprenden estas Cuentas de Pérdidas y Ganancias, los Balances, el Estado de Cambios en el Patrimonio Neto adjuntos y la Memoria Anual adjunta que consta de 11 Notas.

INVERSIONES ASPE, SICAV, S.A.
ESTADO DE CAMBIOS EN EL PATRIMONIO NETO CORRESPONDIENTES A LOS EJERCICIOS 2020 Y 2019
 (Expresado en Euros)

A) Estado de ingresos y gastos reconocidos en los ejercicios 2020 y 2019

	Euros 2020	Euros 2019
Resultado de la cuenta de pérdidas y ganancias	(291.367,76)	1.288.045,71
Total ingresos y gastos imputados directamente en el patrimonio atribuido a participes y accionistas	--	--
Total transferencias a la cuenta de pérdidas y ganancias	--	--
Total de ingresos y gastos reconocidos	(291.367,76)	1.288.045,71

B) Estado total de cambios en el patrimonio neto correspondientes a los ejercicios 2020 y 2019

	Capital	Prima de emisión	Reservas	Euros (Acciones Propias)	Resultados de ejercicios anteriores	Resultado del ejercicio	Total
Saldo al 31 de diciembre de 2018	6.000.075,00	750,75	5.033.312,61	(253.066,77)	--	(670.254,22)	10.110.817,37
Ajustes por cambios de criterio	--	--	--	--	--	--	--
Ajustes por errores	--	--	--	--	--	--	--
Saldo Ajustado	6.000.075,00	750,75	5.033.312,61	(253.066,77)	--	--	10.110.817,37
Total ingresos y gastos reconocidos	--	--	--	--	--	(670.254,22)	1.288.045,71
Aplicación del resultado del ejercicio	--	--	--	--	(670.254,22)	670.254,22	--
Operaciones con accionistas	--	--	--	--	--	--	--
Aumentos de capital	--	46,36	(32,21)	(12.227,33)	--	--	(12.213,18)
Reducciones de capital	--	--	--	--	--	--	--
Distribución de dividendos	--	--	--	--	--	--	--
Operaciones con acciones propias	--	--	(32,21)	(12.227,33)	--	--	(12.213,18)
Otras operaciones con accionistas	--	--	--	--	--	--	--
Otras variaciones del patrimonio	--	--	--	--	--	--	--
Saldo al 31 de diciembre de 2019	6.000.075,00	797,11	5.033.280,40	(265.294,10)	(670.254,22)	1.288.045,71	11.386.649,90
Ajustes por cambios de criterio	--	--	--	--	--	--	--
Ajustes por errores	--	--	--	--	--	--	--
Saldo Ajustado	6.000.075,00	797,11	5.033.280,40	(265.294,10)	(670.254,22)	1.288.045,71	11.386.649,90
Total ingresos y gastos reconocidos	--	--	--	--	--	(291.367,76)	(291.367,76)
Aplicación del resultado del ejercicio	--	--	--	--	670.254,22	(1.288.045,71)	--
Operaciones con accionistas	--	--	617.791,49	(824,01)	--	--	(830,70)
Aumentos de capital	--	9,02	(15,71)	--	--	--	--
Reducciones de capital	--	--	--	--	--	--	--
Distribución de dividendos	--	--	--	--	--	--	--
Operaciones con acciones propias	--	--	--	--	--	--	--
Otras operaciones con accionistas	--	9,02	(15,71)	(824,01)	--	--	(830,70)
Otras variaciones del patrimonio	--	--	--	--	--	--	--
Saldo al 31 de diciembre de 2020	6.000.075,00	806,13	5.051.056,18	(266.118,11)	--	(291.367,76)	11.094.451,44

Las Cuentas Anuales de la Sociedad, que forman una sola unidad, comprenden este Estado de Cambios en el Patrimonio Neto, los Balances, las Cuentas de Pérdidas y Ganancias adjuntas y la Memoria Anual adjunta que consta de 11 Notas.

INVERSIONES ASPE, SICAV, S.A.

MEMORIA ANUAL DEL EJERCICIO 2020

NOTA 1. ACTIVIDAD DE LA SOCIEDAD

INVERSIONES ASPE, SICAV, S.A., (Sociedad de Inversión de Capital Variable), en adelante la Sociedad, se constituyó en Madrid el 5 de mayo de 1989, como Sociedad de Inversión Mobiliaria de Capital Variable (SIMCAV). Con fecha 5 de febrero de 2004 la Sociedad cambió su denominación por la actual. Su domicilio social se encuentra ubicado en Madrid, calle Ayala, número 42, 5ª planta A.

La Sociedad ha adaptado sus estatutos sociales a las exigencias establecidas en la actual normativa de Instituciones de Inversión Colectiva.

El régimen jurídico específico de las sociedades de inversión de capital variable está regulado por el Real Decreto Legislativo 4/2015, de 23 de octubre, por el que se aprueba el texto refundido de la Ley del Mercado de Valores, por el Texto Refundido de la Ley 35/2003 de 4 de noviembre, de Instituciones de Inversión Colectiva, considerando las modificaciones introducidas por la Ley 22/2014, de 12 de noviembre, así como lo dispuesto en el Real Decreto 1.082/2012, de 13 de julio, y sus posteriores modificaciones por el Real Decreto 83/2015, de 13 de febrero y por el Real Decreto 877/2015, de 2 de octubre por el que se reglamenta dicha ley y en la restante normativa aplicable. Adicionalmente, se encuentra regulada por las disposiciones adicionales y la normativa emitida por la Comisión Nacional del Mercado de Valores (CNMV).

Al 31 de diciembre de 2020, según sus administradores, la Sociedad no forma parte de ningún grupo de sociedades.

La Sociedad tiene por objeto social la captación de fondos, bienes o derechos del público para gestionarlos e invertirlos en bienes, derechos, valores u otros instrumentos financieros, siempre que el rendimiento del inversor se establezca en función de los resultados colectivos. El CNAE de la actividad de la sociedad es el 6430.- “Inversión colectiva, fondos y entidades financieras similares”.

La Sociedad está inscrita en el Registro de Sociedades de Inversión de Carácter Financiero de la Comisión Nacional del Mercado de Valores con el número 2.030, en la categoría de no armonizadas conforme a la definición establecida en el artículo 13 del Real Decreto 1.082/2012.

Las acciones de la Sociedad están admitidas a negociación en el BME MTF Equity, sistema organizado de negociación autorizado por el Gobierno español, sujeto al artículo 43.4 del Real Decreto Legislativo 4/2015, de 23 de octubre, por el que se aprueba el texto refundido de la Ley del Mercado de Valores, y supervisado por la Comisión Nacional del Mercado de Valores en su organización y funcionamiento.

La gestión y administración de la Sociedad es realizada por Credit Suisse Gestión, Sociedad Gestora de Instituciones de Inversión Colectiva, S.A., entidad perteneciente al Grupo Credit Suisse AG.

Los valores mobiliarios están bajo la custodia de la entidad depositaria Credit Suisse AG (Sucursal en España). Su relación con la Sociedad Gestora consiste en la pertenencia a un mismo grupo financiero, cumpliendo con las normas de separación específicas.

NOTA 2. BASES DE PRESENTACIÓN DE LAS CUENTAS ANUALES

a) Imagen Fiel

Las cuentas anuales adjuntas han sido preparadas a partir de los registros contables de la Sociedad y se presentan de acuerdo con las normas establecidas en el Plan General de Contabilidad español y criterios de valoración contenidos en la Circular 3/2008, de 11 de septiembre, de la Comisión Nacional del Mercado de Valores y sus modificaciones posteriores de forma que muestran la imagen fiel del patrimonio y de la situación financiera al 31 de diciembre de 2020, de los resultados de sus operaciones y de los cambios en el patrimonio neto que se han generado durante el ejercicio terminado en esa fecha.

Estas cuentas anuales han sido formuladas por los Administradores de la Sociedad y se someterán a la aprobación de la Junta General Ordinaria de Accionistas esperando que sean aprobadas sin ninguna modificación.

b) Principios Contables

En la preparación de las cuentas anuales se han seguido los principios contables y normas de valoración descritos en la Nota 3. No existe ningún principio contable o norma de valoración de carácter obligatorio que, teniendo un efecto significativo en las cuentas anuales, se haya dejado de aplicar en su preparación.

Los resultados y la determinación del patrimonio neto son sensibles a los principios y políticas contables, criterios de valoración y estimaciones seguidos por los Administradores de la Sociedad para la elaboración de las cuentas anuales.

En las cuentas anuales de la Sociedad se han utilizado ocasionalmente estimaciones realizadas por sus Administradores para cuantificar algunos de los activos, pasivos, ingresos, gastos y compromisos que figuran registrados en ellas. Básicamente, estas estimaciones se refieren, en su caso, a la evaluación de posibles pérdidas por deterioro de determinados activos y al valor razonable de determinados instrumentos financieros. A pesar de que estas estimaciones se han realizado sobre la base de la mejor información disponible al cierre del ejercicio 2020, es posible que acontecimientos que puedan tener lugar en el futuro obliguen a modificarlas (al alza o a la baja) en los próximos ejercicios, lo que se realizaría, en su caso, de forma prospectiva, de acuerdo con la normativa contable en vigor.

En todo caso, las inversiones de la Sociedad, cualquiera que sea su política de inversión, están sujetas a las fluctuaciones del mercado y otros riesgos inherentes a la inversión en valores (véase Nota 5), lo que puede provocar que el valor liquidativo de la acción fluctúe tanto al alza como a la baja.

c) Comparación de la información

La información contenida en esta memoria relativa al ejercicio 2020 se presenta, a efectos comparativos, junto con la información correspondiente al ejercicio 2019.

d) Agrupación de Partidas

Determinadas partidas del balance, de la cuenta de pérdidas y ganancias y del estado de cambios en el patrimonio neto se presentan de forma agrupada para facilitar su comprensión, si bien, en la medida en que sea significativa, se ha incluido la información desagregada en las correspondientes notas de la memoria.

e) Cambios en criterios contables

Durante el ejercicio 2020 no se han producido cambios de criterios contables respecto a los criterios aplicados al 31 de diciembre de 2019.

f) Corrección de Errores

En la elaboración de las cuentas anuales adjuntas no se ha detectado ningún error significativo que haya supuesto la reexpresión de los importes incluidos en las cuentas anuales del ejercicio 2019.

g) Impacto Medioambiental

Dadas las actividades a las que se dedica la Sociedad, ésta no tiene responsabilidades, gastos, activos, ni provisiones o contingencias de naturaleza medioambiental que pudieran ser significativos en relación con el patrimonio, la situación financiera y los resultados de la misma. Por este motivo, no se incluyen desgloses específicos en la presente memoria respecto a información de cuestiones medioambientales.

NOTA 3. NORMAS DE REGISTRO Y VALORACIÓN

En la elaboración de las cuentas anuales de la Sociedad correspondientes al ejercicio 2020 se han aplicado los siguientes principios y políticas contables y criterios de valoración:

a) Clasificación de los instrumentos financieros a efectos de presentación y valoración

i. Clasificación de los activos financieros

Los activos financieros se desglosan a efectos de presentación y valoración en los siguientes epígrafes del balance de situación:

1. Tesorería: este epígrafe incluye, en su caso, las cuentas o depósitos a la vista destinados a dar cumplimiento al coeficiente de liquidez, ya sea en el depositario, cuando éste sea una entidad de crédito, o en caso contrario, la entidad de crédito designada por la Sociedad. Asimismo se incluye, en su caso, las restantes cuentas corrientes o saldos que la Sociedad mantenga en una institución financiera para poder desarrollar su actividad y las garantías aportadas, en su caso, a la Sociedad.
2. Cartera de inversiones financieras: se compone, en su caso, de los siguientes epígrafes, desglosados en cartera interior y cartera exterior. La totalidad de estos epígrafes se clasifican a efectos de valoración como “Activos financieros a valor razonable con cambios en pérdidas y ganancias”:
 - Valores Representativos de Deuda: obligaciones y demás valores que supongan una deuda para su emisor, que devengan una remuneración consistente en un interés, implícito o explícito, establecido contractualmente, e instrumentados en títulos o en anotaciones en cuenta, cualquiera que sea el sujeto emisor.
 - Instrumentos de patrimonio: instrumentos financieros emitidos por otras entidades, tales como acciones y cuotas participativas, que tienen la naturaleza de instrumentos de capital para el emisor.
 - Instituciones de Inversión Colectiva: incluye, en su caso, las participaciones en otras Instituciones de Inversión Colectiva.
 - Depósitos en entidades de crédito (EECC): depósitos que la Sociedad mantiene en entidades de crédito, a excepción de los saldos que se recogen en el epígrafe “Treasurería”.
 - Derivados: incluye, entre otros, las diferencias de valor en los contratos de futuros y forwards, las primas pagadas por warrants y opciones compradas, cobros o pagos asociados a los contratos de permuta financiera, así como las inversiones en productos estructurados.

- Otros: recoge, en su caso, las acciones y participaciones de las entidades de capital - riesgo reguladas en la Ley 22/2014, de 12 de noviembre así como importes correspondientes a otras operaciones no recogidas en los epígrafes anteriores.
 - Intereses en la cartera de inversión: recoge, en su caso, la periodificación de los intereses activos de la cartera de inversiones financieras.
 - Inversiones dudosas, morosas o en litigio: incluye, en su caso, y a los meros efectos de su clasificación contable, el valor en libros de las inversiones y periodificaciones acumuladas cuyo reembolso sea problemático y, en todo caso, de aquellas respecto a las cuales hayan transcurrido más de noventa días desde su vencimiento total o parcial.
3. Deudores: recoge, en su caso, el total de derechos de crédito y cuentas deudoras que por cualquier concepto diferente a los anteriores ostente la Sociedad frente a terceros. La totalidad de los deudores se clasifican a efectos de valoración como "Partidas a cobrar". Las pérdidas por deterioro de las "Partidas a cobrar" así como su reversión, se reconocen, en su caso, como un gasto o un ingreso, respectivamente, en el epígrafe "Deterioro y resultado por enajenaciones de instrumentos financieros - Deterioros" de la cuenta de pérdidas y ganancias.

ii. Clasificación de los pasivos financieros

Los pasivos financieros se desglosan a efectos de presentación y valoración en los siguientes epígrafes del balance de situación:

- Deudas a largo/corto plazo: recoge, en su caso, las deudas contraídas con terceros por préstamos recibidos y otros débitos, así como deudas con entidades de crédito. Se clasifican a efectos de su valoración como "Débitos y partidas a pagar".
- Derivados: incluye, en su caso, el importe correspondiente a las operaciones con derivados financieros; en particular, las primas cobradas en operaciones con opciones así como las variaciones de valor razonable de los instrumentos financieros derivados incluidos los derivados implícitos de instrumentos financieros híbridos. Se clasifican a efectos de su valoración como "Pasivos financieros a valor razonable con cambios en pérdidas y ganancias".
- Pasivos financieros: recoge, en su caso, pasivos distintos de derivados que han sido clasificados a efectos de su valoración como pasivos financieros a valor razonable con cambios en pérdidas y ganancias, tales como pasivos por venta de valores recibidos en préstamo.
- Acreedores: recoge, en su caso, cuentas a pagar y débitos, que no deban ser clasificados en otros epígrafes, incluidas las cuentas con las Administraciones Públicas y los importes pendientes de pago por comisiones de gestión y depósito. Se clasifican a efectos de valoración como "Débitos y partidas a pagar".

b) Reconocimiento y valoración de los activos y pasivos financieros**i. Reconocimiento y valoración de los activos financieros**

Los activos financieros clasificados a efectos de valoración como “Partidas a cobrar”, y los activos clasificados en el epígrafe “Tesorería”, se valoran inicialmente, por su “valor razonable” (que salvo evidencia en contrario será el precio de la transacción), integrando los costes de transacción directamente atribuibles a la operación. Posteriormente, los activos se valoran por su coste amortizado, contabilizándose los intereses devengados en el epígrafe “Ingresos financieros” de la cuenta de pérdidas y ganancias mediante el método del tipo de interés efectivo. No obstante, si el efecto de no actualizar los flujos de efectivo no es significativo, aquellas partidas cuyo importe se espera recibir en un plazo inferior a un año se valoran a su valor nominal.

Los activos financieros clasificados a efectos de valoración como “Activos financieros a valor razonable con cambios en pérdidas y ganancias”, se valoran inicialmente por su “valor razonable” (que salvo evidencia en contrario será el precio de la transacción), incluyendo los costes de transacción explícitos directamente atribuibles a la operación y excluyendo, en su caso, los intereses por aplazamiento de pago. Los intereses explícitos devengados desde la última liquidación se registran en el epígrafe “Cartera de inversiones financieras - Intereses de la cartera de inversión” del activo del balance. Posteriormente, los activos se valoran por su valor razonable, sin deducir los costes de transacción en que se pudiera incurrir en su enajenación. Los cambios que se produzcan en el valor razonable se imputan en la cuenta de pérdidas y ganancias (véase apartado 3.g.iii).

En todo caso, para la determinación del valor razonable de los activos financieros se atenderá a lo siguiente:

- Instrumentos de patrimonio cotizados: su valor razonable es el valor de mercado que resulta de aplicar el cambio oficial de cierre del día de referencia, si existe, o inmediato hábil anterior, o el cambio medio ponderado si no existiera precio oficial de cierre, utilizando el mercado más representativo por volumen de negociación.
- Valores representativos de deuda cotizados: su valor razonable es el precio de cotización en un mercado activo y siempre y cuando éste se obtenga de forma consistente. En el caso de que no esté disponible un precio de cotización, el valor razonable se corresponde con el precio de la transacción más reciente, siempre que no haya habido un cambio significativo en las circunstancias económicas desde el momento de la transacción. En este caso, se reflejarán las nuevas condiciones utilizando como referencia precios o tipos de interés y primas de riesgos actuales de instrumentos similares.

En caso de no existencia de mercado activo, se aplicarán técnicas de valoración (precios suministrados por intermediarios, emisores o difusores de información, transacciones recientes de mercado disponibles, valor razonable en el momento actual de otros instrumentos financieros que sean sustancialmente de la misma naturaleza, modelos de descuento de flujos y valoración de opciones, en su caso) que sean de general aceptación y que utilicen en la medida de lo posible datos observables de mercado (en particular, la situación de tipos de interés y de riesgo de crédito del emisor).

- Valores no admitidos aún a cotización: su valor razonable se calcula mediante los cambios que resultan de cotizaciones de valores similares de la misma entidad procedentes de emisiones anteriores, teniendo en cuenta factores como las diferencias en sus derechos económicos.
- Valores representativos de deuda no cotizados: su valor razonable es el precio que iguala el rendimiento interno de la inversión a los tipos de interés de mercado vigentes en cada momento de la deuda pública, incrementados en una prima o margen determinada en el momento de la adquisición de los valores.
- Instrumentos de patrimonio no cotizados: su valor razonable se calcula tomando como referencia el valor teórico contable que corresponda a dichas inversiones en el patrimonio contable ajustado de la entidad participada, corregido en el importe de las plusvalías o minusvalías tácitas, netas de impuestos, que subsistan en el momento de la valoración.
- Depósitos en entidades de crédito y adquisiciones temporales de activos: su valor razonable se calcula, generalmente, de acuerdo al precio que iguale el rendimiento interno de la inversión a los tipos de mercado vigentes en cada momento, sin perjuicio de otras consideraciones, como las condiciones de cancelación anticipada o de riesgo de crédito de la entidad.
- Acciones o participaciones en otras instituciones de inversión colectiva: su valor razonable es el valor liquidativo del día de referencia. De no existir, se utilizará el último valor liquidativo disponible. En el caso de que se encuentren admitidas a negociación en un mercado organizado o sistema multilateral de negociación, se valorarán a su valor de cotización del día de referencia, siempre que sea representativo. Para las inversiones en IIC de inversión libre, IIC de IIC de inversión libre e IIC extranjeras similares, según los artículos 73 y 74 36.1.j) del RD 1.082/2012, se utilizan, en su caso, valores liquidativos estimados.
- Instrumentos financieros derivados: si están negociados en mercados organizados; su valor razonable es el que resulta de aplicar el cambio oficial de cierre del día de referencia. En el caso de que el mercado no sea suficientemente líquido o se trate de instrumentos derivados no negociados en mercados organizados o sistemas multilaterales de negociación, se valoran mediante la aplicación de métodos o modelos de valoración adecuados y reconocidos.

ii. Reconocimiento y valoración de los pasivos financieros

Los pasivos financieros clasificados a efectos de valoración como “Débitos y partidas a pagar”, se valoran inicialmente, por su “valor razonable” (que salvo evidencia en contrario será el precio de la transacción) integrando los costes de transacción directamente atribuibles a la operación. Posteriormente, los pasivos se valoran por su coste amortizado, contabilizándose los intereses devengados en el epígrafe “Gastos financieros” de la cuenta de pérdidas y ganancias mediante el método del tipo de interés efectivo. No obstante, si el efecto de no actualizar los flujos de efectivo no es significativo, aquellas partidas cuyo importe se espera recibir en un plazo inferior a un año se valoran a su valor nominal.

Los pasivos financieros clasificados a efectos de valoración como “Pasivos financieros a valor razonable con cambios en pérdidas y ganancias”, se valoran por su “valor razonable” (que salvo evidencia en contrario será el precio de la transacción) incluyendo los costes de transacción directamente atribuibles a la operación. Posteriormente, los pasivos se valoran por su valor razonable, sin deducir los costes de transacción en que se pudiera incurrir en su baja. Los cambios que se produzcan en el valor razonable se imputan en la cuenta de pérdidas y ganancias (véase apartado 3.g.iii).

En particular, en el caso de la financiación por venta de valores recibidos en préstamo y pasivos surgidos por venta en firme de activos adquiridos temporalmente o activos aportados en garantía, se atenderá, en su caso, al valor razonable de los activos a recomprar para hacer frente a la devolución del préstamo o restitución de los activos adquiridos bien temporalmente o bien aportados en garantía.

c) Baja del balance de los activos y pasivos financieros

El tratamiento contable de las transferencias de activos financieros está condicionado por la forma en que se traspasan a terceros los riesgos y beneficios asociados a los activos que se transfieren:

1. Si los riesgos y beneficios se traspasan sustancialmente a terceros – caso de las ventas incondicionales (que constituyen el supuesto habitual) o de las ventas con pacto de recompra por su valor razonable en la fecha de la recompra –, el activo financiero transferido se dará de baja del balance. La diferencia entre la contraprestación recibida neta de los costes de transacción atribuibles, considerando cualquier nuevo activo obtenido menos cualquier pasivo asumido, y el valor en libros del activo financiero, determinará así la ganancia o pérdida surgida al dar de baja dicho activo.

Se darán de baja los activos en los que concurra un deterioro notorio e irrecuperable después de su inversión con cargo a la cuenta de pérdidas y ganancias.

2. Si se retienen sustancialmente los riesgos y beneficios asociados al activo financiero transferido – caso de las ventas de activos financieros con pacto de recompra por un precio fijo o por el precio de venta más un interés, de los contratos de préstamo de valores en los que el prestatario tiene la obligación de devolver los mismos o similares activos u otros casos análogos –, el activo financiero transferido no se dará de baja del balance y continuará valorándose con los mismos criterios utilizados antes de la transferencia. Por el contrario, se reconocerá contablemente un pasivo financiero asociado, por un importe igual al de la contraprestación recibida, que se valorará posteriormente a su coste amortizado.

Tampoco se darán de baja los activos financieros cedidos en el marco de un acuerdo de garantía financiera, a menos que se incumplan los términos del contrato y se pierda el derecho a recuperar los activos en garantía, en cuyo caso se darán de baja. El valor de los activos prestados o cedidos en garantía se reconocerán, en su caso, en los epígrafes “Valores recibidos en garantía por la IIC” o “Valores aportados como garantía por la IIC” en cuentas de orden del balance.

3. Si ni se transfieren ni se retienen sustancialmente los riesgos y beneficios asociados al activo financiero transferido, éste se dará de baja cuando no se hubiese retenido el control del mismo.

De acuerdo con lo anterior, los activos financieros sólo se dan de baja del balance cuando se han extinguido los flujos de efectivo que generan o cuando se han transferido sustancialmente a terceros los riesgos y beneficios que llevan implícitos. Similarmente, los pasivos financieros sólo se dan de baja del balance cuando se han extinguido las obligaciones que generan o cuando un tercero lo adquiere.

d) Contabilización de operaciones

i. Compraventa de valores al contado

Cuando existen operaciones con derivados e instrumentos de patrimonio, se contabilizan el día de contratación, mientras que las operaciones de valores representativos de deuda y operaciones del mercado de divisa, se contabilizan el día de liquidación. Las compras se adeudan en el epígrafe “Cartera de inversiones financieras” interior o exterior, según corresponda, del activo del balance, según su naturaleza y el resultado de las operaciones de venta se registra en el epígrafe “Deterioro y resultado por enajenaciones de instrumentos financieros – Resultados por operaciones de la cartera interior (o exterior)” de la cuenta de pérdidas y ganancias.

No obstante, en el caso de compraventa de instituciones de inversión colectiva, se entiende como día de ejecución el de confirmación de la operación, aunque se desconozca el número de participaciones o acciones a asignar. La operación no se valorará hasta que no se adjudiquen éstas. Los importes entregados antes de la fecha de ejecución se contabilizan, en su caso, en el epígrafe “Deudores” del balance.

ii. Compraventa de valores a plazo

Cuando existen compraventas de valores a plazo se registran en el momento de la contratación y hasta el momento del cierre de la posición o el vencimiento del contrato en los epígrafes “Compromisos por operaciones largas de derivados” o “Compromisos por operaciones cortas de derivados” de las cuentas de orden, según su naturaleza y por el importe nominal comprometido.

En los epígrafes “Deterioro y resultado por enajenaciones de instrumentos financieros – Resultados por operaciones con derivados” o “Variación del valor razonable en instrumentos financieros – Por operaciones con derivados”, dependiendo de si los cambios de valor se han liquidado o no, se registran las diferencias que resultan como consecuencia de los cambios en el valor razonable de estos contratos. La contrapartida de estas cuentas se registra en el epígrafe “Derivados” de la cartera interior o exterior y del activo o del pasivo, según su saldo, del balance, hasta la fecha de su liquidación.

iii. Adquisición temporal de activos

Cuando existen adquisiciones temporales de activos o adquisiciones con pacto de retrocesión, se registran en el epígrafe “Valores representativos de deuda” de la cartera interior o exterior del balance de situación, independientemente de cuáles sean los instrumentos subyacentes a los que haga referencia.

Las diferencias de valor razonable que surjan en las adquisiciones temporales de activos, se imputan a la cuenta de pérdidas y ganancias, en su caso, en el epígrafe “Variación del valor razonable en instrumentos financieros – Por operaciones de la cartera interior (o exterior)”.

iv. Contratos de futuros, opciones y warrants

Cuando existen operaciones de contratos de futuros, opciones y/o warrants se registran en el momento de su contratación y hasta el momento del cierre de la posición o el vencimiento del contrato en los epígrafes “Compromisos por operaciones largas de derivados” o “Compromisos por operaciones cortas de derivados” de las cuentas de orden, según su naturaleza y por el importe nominal comprometido.

Las primas pagadas (cobradas) para el ejercicio de las opciones y warrants se registran por su valor razonable en los epígrafes “Derivados” de la cartera interior o exterior del activo (o pasivo) del balance, en la fecha de ejecución de la operación.

En el epígrafe “Deudores” del activo del balance se registran, adicionalmente, los fondos depositados en concepto de garantía en los mercados correspondientes para poder realizar operaciones en los mismos. El valor razonable de los valores aportados en garantía se registra, en su caso, en el epígrafe “Valores aportados como garantía por la IIC” de las cuentas de orden.

En los epígrafes “Deterioro y resultado por enajenaciones de instrumentos financieros – Resultados por operaciones con derivados” o “Variación del valor razonable en instrumentos financieros – Por operaciones con derivados”, dependiendo de la realización o no de la liquidación de la operación, se registran las diferencias que resultan como consecuencia de los cambios en el valor razonable de estos contratos. La contrapartida de estas cuentas se registra en el epígrafe “Derivados” de la cartera interior o exterior del activo o del pasivo, según su saldo, del balance, hasta la fecha de su liquidación.

En aquellos casos en que el contrato de futuros presente una liquidación diaria, las correspondientes diferencias se contabilizarán en la cuenta “Deterioro y resultado por enajenaciones de instrumentos financieros – Resultados por operaciones con derivados” de la cuenta de pérdidas y ganancias.

En el caso de operaciones sobre valores, si la opción es ejercida, su valor se incorpora a la valoración inicial o posterior del activo subyacente adquirido o vendido, quedando excluidas las operaciones que se liquidan por diferencias.

v. Garantías aportadas a la Sociedad

Cuando existen valores aportados en garantía a la Sociedad distintos de efectivo, el valor razonable de éstos se registra en el epígrafe “Valores recibidos en garantía por la IIC” de las cuentas de orden. En caso de venta de los valores aportados en garantía, se reconoce un pasivo financiero por el valor razonable de su obligación de devolverlos. Cuando existe efectivo recibido en garantía, se registra en el epígrafe “Tesorería” del balance.

e) Periodificaciones (activo y pasivo)

En caso de que existan, corresponden, fundamentalmente, a gastos e ingresos liquidados por anticipado que se devengarán en el siguiente ejercicio. No incluye los intereses devengados de cartera, que se recogen en el epígrafe “Cartera de inversiones financieras – Intereses de la cartera de inversión” del balance.

f) Instrumentos de patrimonio propio

Los instrumentos de patrimonio propio de la Sociedad son las acciones que representan su capital que, se registran en el epígrafe “Patrimonio atribuido a partícipes o accionistas – Fondos reembolsables atribuidos a partícipes o accionistas – Capital” del balance.

De acuerdo con la Ley 35/2003, de 4 de noviembre, que regula las Instituciones de Inversión Colectiva, el capital de las Sociedades de Inversión de Capital Variable es variable dentro de los límites del capital inicial y máximo fijados estatutariamente.

La adquisición por parte de la Sociedad de sus acciones propias, se registra con signo deudor por el valor razonable de la contraprestación entregada en el epígrafe “Patrimonio atribuido a partícipes o accionistas – Fondos reembolsables atribuidos a partícipes o accionistas – Acciones Propias” del balance. La amortización de acciones propias da lugar, en su caso, a la reducción del capital por importe del nominal de dichas acciones cargándose/abonándose la diferencia positiva/negativa, respectivamente, entre la valoración y el nominal de las acciones amortizadas en la cuenta “Patrimonio atribuido a partícipes o accionistas – Fondos reembolsables atribuidos a partícipes o accionistas – Reservas” del balance. Asimismo, en el epígrafe “Patrimonio atribuido a partícipes o accionistas – Fondos reembolsables atribuidos a partícipes o accionistas – Prima de emisión” del balance, se registran, en su caso, las diferencias obtenidas en la enajenación de acciones propias, sin que en ningún caso, se imputen en la cuenta de pérdidas y ganancias.

g) Reconocimiento de ingresos y gastos

Seguidamente se resumen los criterios más significativos utilizados, en su caso, por la Sociedad, para el reconocimiento de sus ingresos y gastos:

i. Ingresos por intereses y dividendos

Los intereses de activos financieros devengados con posterioridad al momento de la adquisición se reconocen, en su caso, contablemente en función de su período de devengo, por aplicación del método del tipo de interés efectivo, a excepción de los intereses correspondientes a inversiones dudosas, morosas o en litigio, que se registran en el momento efectivo del cobro. La periodificación de los intereses provenientes de la cartera de activos financieros se registra en el epígrafe “Cartera de inversiones financieras - Intereses de la Cartera de Inversión” del activo del balance. La contrapartida de esta cuenta se registra en el epígrafe “Ingresos financieros” de la cuenta de pérdidas y ganancias.

Los dividendos percibidos de otras sociedades se reconocen, en su caso, como ingreso en el epígrafe “Ingresos financieros” de la cuenta de pérdidas y ganancias, en el momento en que nace el derecho a percibirlos por la Sociedad.

Se exceptúan del principio anterior los intereses correspondientes a inversiones dudosas, morosas o en litigio, que se llevarán a la cuenta de pérdidas y ganancias en el momento efectivo del cobro.

ii. Comisiones y conceptos asimilados

Los ingresos que recibe la Sociedad como consecuencia de la retrocesión de comisiones previamente soportadas, de manera directa o indirecta, se registran, en su caso, en el epígrafe “Comisiones retrocedidas a la IIC” de la cuenta de pérdidas y ganancias.

Las comisiones de gestión y de depósito, así como otros gastos de gestión necesarios para que la Sociedad realice su actividad, se registran, según su naturaleza, en el epígrafe “Otros gastos de explotación” de la cuenta de pérdidas y ganancias.

Los costes directamente atribuibles a la operativa con derivados, tales como corretajes y comisiones pagadas a intermediarios, se registran, en su caso, el epígrafe “Otros gastos de explotación - Otros” de la cuenta de pérdidas y ganancias adjunta.

iii. Variación del valor razonable en instrumentos financieros

El beneficio o pérdida derivado de variaciones del valor razonable de los activos y pasivos financieros, realizado o no realizado, producido en el ejercicio, se registra en los epígrafes “Deterioro y resultado por enajenaciones de instrumentos financieros” y “Variación del valor razonable en instrumentos financieros”, según corresponda, de la cuenta de pérdidas y ganancias de la Sociedad (véanse apartados 3.b.i, 3.b.ii y 3.i).

iv. Ingresos y gastos no financieros

Se reconocen contablemente de acuerdo con el criterio de devengo.

h) Impuesto sobre Beneficios

El impuesto sobre beneficios se considera como un gasto a reconocer en la cuenta de pérdidas y ganancias, y está constituido por el gasto o ingreso por el impuesto corriente y el gasto o ingreso por el impuesto diferido.

El impuesto corriente se corresponde con la cantidad que satisface la Sociedad como consecuencia de las liquidaciones fiscales del impuesto sobre beneficios, considerando, en su caso, las deducciones, otras ventajas fiscales no utilizadas pendientes de aplicar fiscalmente y el derecho a compensar las pérdidas fiscales, y no teniendo en cuenta las retenciones y pagos a cuenta.

El gasto o ingreso por impuesto diferido, en caso de que exista, se corresponde con el reconocimiento y la cancelación de los pasivos y activos por impuesto diferido, que surgen de las diferencias temporarias originadas por la diferente valoración, contable y fiscal, de los elementos patrimoniales. Las diferencias temporarias imponibles dan lugar a pasivos por impuesto diferido, mientras que las diferencias temporarias deducibles y los créditos por deducciones y ventajas fiscales que queden pendientes de aplicar fiscalmente, dan lugar a activos por impuesto diferido.

En caso de que existan derechos a compensar en ejercicios posteriores por pérdidas fiscales, estos no dan lugar al reconocimiento de un activo por impuesto diferido en ningún caso y sólo se reconocerán mediante la compensación del gasto por impuesto cuando la Sociedad genere resultados positivos. Las pérdidas fiscales que pueden compensarse, en su caso, se registran en la cuenta “Pérdidas fiscales a compensar” de las cuentas de orden de la Sociedad.

Cuando existen pasivos por impuesto diferido se reconocen siempre. La cuantificación de dichos pasivos se realiza considerando los tipos de gravamen esperados en el momento de su reversión. En caso de modificaciones en las normas tributarias, se producirán los correspondientes ajustes de valoración.

i) Transacciones en moneda extranjera

La moneda funcional de la Sociedad es el euro. Consecuentemente, todos los saldos y transacciones denominados en monedas diferentes al euro se consideran denominados en “moneda extranjera”.

Cuando existen transacciones denominadas en moneda extranjera se convierten a euros utilizando los tipos de cambio de contado de la fecha de la transacción, entendiéndose como tipo de cambio de contado el más representativo del mercado de referencia a la fecha o, en su defecto, del último día hábil anterior a esa fecha.

Las diferencias de cambio que se producen al convertir los saldos denominados en moneda extranjera a la moneda funcional se registran, en el caso de partidas monetarias que son tesorería, débitos y créditos, por su importe neto, en el epígrafe “Diferencias de cambio”, de la cuenta de pérdidas y ganancias; para el resto de partidas monetarias y las partidas no monetarias que forman parte de la cartera de instrumentos financieros, las diferencias de cambio se llevarán conjuntamente con las pérdidas y ganancias derivadas de la valoración (véase Nota 3.g.iii).

j) Operaciones vinculadas

La Sociedad realiza operaciones vinculadas de las previstas en el artículo 67 de la Ley 35/2003 y sucesivas modificaciones y los artículos 138 y 139 del Real Decreto 1.082/2012. Para ello, la sociedad gestora dispone de una política por escrito en materia de conflictos de interés que garantiza la independencia en la ejecución de las distintas funciones dentro de la sociedad gestora, así como la existencia de un registro regularmente actualizado de aquellas operaciones y actividades desempeñadas por las sociedades gestoras o en su nombre en las que haya surgido o pueda surgir un conflicto de interés. La sociedad gestora dispone de un procedimiento interno formal para cerciorarse de que las operaciones vinculadas se realizan en interés exclusivo de la Sociedad y a precios o en condiciones iguales o mejores que los de mercado. Según lo establecido en la normativa vigente, los informes periódicos registrados en la Comisión Nacional del Mercado de Valores incluyen, en su caso, información sobre las operaciones vinculadas realizadas, fundamentalmente, comisiones por liquidación e intermediación, comisiones retrocedidas con origen en las instituciones de inversión colectiva gestionadas por entidades pertenecientes al grupo de la sociedad gestora de la Sociedad, el importe de los depósitos y adquisiciones temporales de activos mantenidos con el depositario y el importe efectivo por compras y ventas realizado en activos emitidos, colocados o asegurados.

NOTA 4. DISTRIBUCIÓN DE RESULTADOS

Las propuestas de aplicación de resultado de los ejercicios 2020 y 2019, formuladas por los Administradores para su aprobación para la Junta General de Accionistas, son las que se muestran a continuación:

Base de reparto	Euros	
	2020	2019
Resultado del Ejercicio (Pérdida)	(291.367,76)	1.288.045,71
<u>Distribución</u>		
A Reserva Legal	--	128.804,57
A Reservas Voluntarias	--	488.986,92
A Resultados Negativos de Ejercicios Anteriores	(291.367,76)	--
A Compensación de Pérdidas de Ejercicios Anteriores	--	<u>670.254,22</u>
Total	<u>(291.367,76)</u>	<u>1.288.045,71</u>

NOTA 5. CARTERA DE INVERSIONES FINANCIERAS

El desglose por conceptos de este capítulo del balance al 31 de diciembre de 2020 y 2019 es, en euros, como sigue:

	2020	2019
Cartera interior	4.229.921,08	4.837.300,97
Valores representativos de deuda	422.227,33	439.665,75
Renta fija privada cotizada	422.227,33	439.665,75
Instrumentos de patrimonio	2.714.956,01	2.643.425,46
Acciones admitidas cotización	2.714.956,01	2.643.425,46
Instituciones de inversión colectiva	774.395,10	1.468.688,69
Acciones y participaciones Directiva	421.077,68	1.071.766,37
Acciones y participaciones 36.1.j.2º)	353.317,42	396.922,32
Derivados	2.923,28	7.715,32
Futuros y forwards	2.923,28	7.715,32
Otros	315.419,36	277.805,75
Entidades de capital riesgo	315.419,36	277.805,75
Cartera exterior	6.574.667,98	5.935.784,32
Valores representativos de deuda	1.364.553,28	1.460.188,54
Renta fija privada cotizada	1.364.553,28	1.460.188,54
Instrumentos de patrimonio	3.971.889,22	3.046.753,01
Acciones admitidas cotización	3.971.889,22	3.046.753,01
Instituciones de inversión colectiva	1.221.005,48	1.428.842,77
Acciones y participaciones Directiva	1.192.010,72	1.374.500,76
Acciones y participaciones no Directiva 36.1.d)	--	54.342,01
Acciones y participaciones 36.1.j.2º)	28.994,76	--
Derivados	17.220,00	--
Opciones y warrants comprados	17.220,00	--
Intereses de la cartera de inversión	<u>33.979,62</u>	<u>42.174,30</u>
Total	<u>10.838.568,68</u>	<u>10.815.259,59</u>

Al 31 de diciembre de 2020 y 2019, el desglose por plazos de vencimiento de los valores representativos de deuda, expresados en euros, es el siguiente:

Vencimiento	2020	2019
Inferior a 1 año	947.412,70	827.170,56
Comprendido entre 1 y 2 años	419.827,62	433.328,25
Comprendido entre 2 y 3 años	209.449,57	211.542,43
Comprendido entre 3 y 4 años	210.090,72	218.608,10
Comprendido entre 4 y 5 años	--	209.204,95
Total	<u>1.786.780,61</u>	<u>1.899.854,29</u>

Adicionalmente, al 31 de diciembre de 2020 y 2019, la Sociedad mantenía las siguientes posiciones en las cuentas de compromiso:

	Euros	
	2020	2019
Forward de divisa	1.049.577,13	--
Compra opciones put	924.000,00	1.323.742,04
Futuros vendidos	354.500,00	344.980,00
Total	<u>2.328.077,13</u>	<u>1.668.722,04</u>

Al 31 de diciembre de 2020 y 2019, la totalidad de las posiciones en cuentas de compromiso mantenidas por la Sociedad tenían un vencimiento inferior al año.

La composición al 31 de diciembre de 2020 del saldo de la cartera de inversiones financieras de la Sociedad atendiendo a su divisa y naturaleza, sin tener en cuenta los intereses de la cartera de inversión ni las inversiones morosas, dudosas o en litigio, es la siguiente:

Naturaleza de los Saldos en función de su divisa	Euros		
	Euro	Divisa	Total
Valores representativos de deuda	1.786.780,61	--	1.786.780,61
Instrumentos de patrimonio	4.882.586,91	1.804.258,32	6.686.845,23
Instituciones de inversión colectiva	935.184,60	1.060.215,98	1.995.400,58
Derivados	17.220,00	2.923,28	20.143,28
Otros	<u>315.419,36</u>	--	<u>315.419,36</u>
Total	<u>7.937.191,48</u>	<u>2.867.397,58</u>	<u>10.804.589,06</u>

La composición al 31 de diciembre de 2019 del saldo de la cartera de inversiones financieras de la Sociedad atendiendo a su divisa y naturaleza, sin tener en cuenta los intereses de la cartera de inversión ni las inversiones morosas, dudosas o en litigio, es la siguiente:

Naturaleza de los Saldos en función de su divisa	Euros		
	Euro	Divisa	Total
Valores representativos de deuda	1.899.854,29	--	1.899.854,29
Instrumentos de patrimonio	4.488.774,26	1.201.404,21	5.690.178,47
Instituciones de inversión colectiva	2.190.546,19	706.985,27	2.897.531,46
Derivados	--	7.715,32	7.715,32
Otros	<u>277.805,75</u>	--	<u>277.805,75</u>
Total	<u>8.856.980,49</u>	<u>1.916.104,80</u>	<u>10.773.085,29</u>

Los depósitos con entidades de crédito se valoran conforme a lo dispuesto en la Nota 3.b.i. A 31 de diciembre de 2020 y 2019 la Sociedad no mantiene depósitos con entidades de crédito.

Los valores y activos que integran la cartera de la Sociedad que son susceptibles de estar depositados, lo están en Credit Suisse AG (Sucursal en España) o en trámite de depósito en dicha entidad (véanse Notas 1 y 8). Los valores mobiliarios y demás activos financieros de la Sociedad no pueden pignorararse ni constituirse en garantía de ninguna clase, salvo para servir de garantía de las operaciones que la Sociedad realice en los mercados secundarios oficiales de derivados, y deben estar bajo la custodia de las Entidades legalmente habilitadas para el ejercicio de esta función.

Gestión del riesgo:

La gestión de los riesgos financieros que lleva a cabo la Sociedad está dirigida al establecimiento de mecanismos necesarios para controlar la exposición de la Sociedad al riesgo de mercado (que comprende el riesgo de tipo de interés, el riesgo de tipo de cambio y el riesgo de precio de acciones o índices bursátiles), así como a los riesgos de crédito y liquidez. En este sentido, el Real Decreto 1.082/2012, de 13 de julio, establece una serie de coeficientes normativos que limitan dicha exposición y cuyo control se realiza por la sociedad gestora de la Sociedad. A continuación se indican los principales coeficientes normativos a los que está sujeta la Sociedad:

- Límites a la inversión en otras Instituciones de Inversión Colectiva:
La inversión en acciones o participaciones emitidas por una única IIC, de las mencionadas en el artículo 48.1.c) y d), no podrá superar el 20% del patrimonio, salvo en las IIC cuya política de inversión se base en la inversión en un único fondo. Asimismo, la inversión total en IIC mencionadas en el artículo 48.1.d) del Real Decreto 1.082/2012, de 13 de julio, no podrá superar el 30% del patrimonio de la Sociedad.

- Límite general a la inversión en valores cotizados:

La inversión en los activos e instrumentos financieros emitidos por un mismo emisor no podrá superar el 5% del patrimonio de la Sociedad. Este límite quedará ampliado al 10%, siempre que la inversión en los emisores en los que supere el 5% no exceda del 40% del patrimonio de la Sociedad. Puede quedar ampliado al 35% cuando se trate de inversiones en valores emitidos o avalados por un Estado miembro de la Unión Europea, una comunidad autónoma, una entidad local, un organismo internacional del que España sea miembro o por cualquier otro Estado que presente una calificación de solvencia otorgada por una agencia especializada en calificación de riesgos de reconocido prestigio, no inferior a la del Reino de España. Cuando se desee superar el límite del 35%, se especificarán los emisores en cuyos valores se tiene intención de invertir o se tiene invertido más del 35% del patrimonio. Para que la Sociedad pueda invertir hasta el 100% de su patrimonio en valores emitidos o avalados por un ente de los señalados en el artículo 50.2.b) del Real Decreto 1.082/2012, será necesario que se diversifique, al menos, en seis emisiones diferentes y que la inversión en valores de una misma emisión no supere el 30% del activo de la Sociedad. Quedará ampliado al 25% cuando se trate de inversiones en obligaciones emitidas por entidades de crédito que tengan su sede en un Estado Miembro de la Unión Europea, cuyo importe esté garantizado por activos que cubran suficientemente los compromisos de la emisión y que queden afectados de forma privilegiada al reembolso del principal y al pago de los intereses en el caso de situación concursal del emisor. El total de las inversiones en este tipo de obligaciones en las que se supere el límite del 5% no podrá superar el 80% del patrimonio de la Sociedad.

A estos efectos, las entidades pertenecientes a un mismo grupo económico se consideran un único emisor.

- Límite general a la inversión en derivados:

La exposición total al riesgo de mercado asociada a instrumentos financieros derivados no podrá superar el patrimonio neto de la Sociedad. Por exposición total al riesgo se entenderá cualquier obligación actual o potencial que sea consecuencia de la utilización de instrumentos financieros derivados, entre los que se incluirán las ventas al descubierto.

La Sociedad podrá invertir en instrumentos financieros derivados cuyo activo subyacente consista en acciones o participaciones de IIC de inversión libre, instituciones extranjeras similares, materias primas para las que exista un mercado secundario de negociación, así como cualquier otro activo subyacente cuya utilización haya sido autorizada por la CNMV.

Las primas pagadas por la compra de opciones, bien sean contratadas aisladamente, bien incorporadas en operaciones estructuradas, en ningún caso podrán superar el 10% del patrimonio de la Sociedad.

La exposición al riesgo de contraparte en derivados OTC se limita al 5% del patrimonio con carácter general y al 10% del patrimonio si la contraparte es una entidad de crédito con ciertas limitaciones.

Las posiciones frente a un único emisor en productos derivados, obligaciones emitidas por entidades de crédito cuyo importe esté garantizado por activos que cubran suficientemente los compromisos de la emisión y queden afectados de forma privilegiada al reembolso del principal e intereses y depósitos que la Sociedad tenga en dicha entidad no podrán superar el 35% del patrimonio de la Sociedad.

Las posiciones frente a un único emisor en productos derivados, activos e instrumentos financieros y depósitos que la Sociedad tenga en dicha entidad no podrán superar el 20% del patrimonio de la Sociedad.

La exposición al riesgo de mercado del activo subyacente asociada a la utilización de instrumentos financieros derivados deberá tomarse en cuenta para el cumplimiento de los límites de diversificación señalados en los artículos 50.2, 51.1, 4 y 5 del Real Decreto 1.082/2012. A tales efectos, se excluirán los instrumentos derivados cuyo subyacente sea un índice bursátil o de renta fija que cumpla con los requisitos establecidos en el artículo 50.2.d), tipos de interés, tipos de cambio, divisas, índices financieros y volatilidad.

A estos efectos, las entidades pertenecientes a un mismo grupo económico se consideran un único emisor.

- Límites a la inversión en valores no cotizados:

Los valores susceptibles de ser adquiridos no podrán presentar ninguna limitación a su libre transmisión.

Queda prohibida la inversión de la Sociedad en valores no cotizados emitidos por entidades pertenecientes a su grupo o al grupo de su sociedad gestora. Asimismo, no podrá tener invertido más del 2% de su patrimonio en valores emitidos o avalados por una misma entidad. Igualmente, no podrá tener más del 4% de su patrimonio invertido en valores emitidos o avalados a entidades pertenecientes a un mismo grupo.

- Otros límites:

Se autoriza la inversión, con un límite máximo conjunto del 10% del patrimonio, en:

- Acciones y activos de renta fija admitidos a negociación en cualquier mercado o sistema de negociación que no cumplan los requisitos establecidos en el artículo 48.1.a) o que dispongan de otros mecanismos que garanticen su liquidez al menos con la misma frecuencia con la que la IIC inversora atienda los reembolsos de sus acciones o participaciones, ya sea directamente o de acuerdo con lo previsto en el artículo 82.

- Acciones y participaciones de IIC no autorizadas conforme a la Directiva 2009/65/CE, de 13 de julio de 2009, distintas de las previstas en el artículo 48.1.c) y d).
 - Acciones y participaciones de IIC de inversión libre, tanto las reguladas en los artículos 73 y 74 como las instituciones extranjeras similares.
 - Valores no cotizados de acuerdo con lo previsto en el artículo 49.
 - Acciones y participaciones, cuando sean transmisibles, de las entidades de capital-riesgo reguladas en la Ley 22/2014, de 12 de noviembre, así como las entidades extranjeras similares.
- Coeficiente de liquidez:

La Sociedad deberá mantener un coeficiente mínimo de liquidez del 1% de su patrimonio calculado sobre el promedio mensual de la Sociedad.
 - Obligaciones frente a terceros:

La Sociedad podrá endeudarse hasta el límite conjunto del 10% de su patrimonio para resolver dificultades transitorias de tesorería, siempre que se produzca por un plazo no superior a un mes, o por adquisición de activos con pago aplazado, con las condiciones que establezca la Comisión Nacional del Mercado de Valores. No se tendrán en cuenta, a estos efectos, los débitos contraídos en la compra de activos financieros en el período de liquidación de la operación que establezca el mercado donde se hayan contratado.

Los coeficientes legales anteriores mitigan los siguientes riesgos a los que se expone la Sociedad que, en todo caso, son objeto de seguimiento específico por la sociedad gestora:

Riesgo de crédito

El riesgo de crédito representa las pérdidas que sufriría la Sociedad en el caso de que alguna contraparte incumpliese sus obligaciones contractuales de pago con la misma. Dicho riesgo se vería mitigado con los límites a la inversión y concentración de riesgos antes descritos.

Riesgo de liquidez

En el caso de que la Sociedad invirtiese en valores de baja capitalización o en mercados con una reducida dimensión y limitado volumen de contratación, o inversión en otras Instituciones de Inversión Colectiva con liquidez inferior a la de la Sociedad, las inversiones podrían quedar privadas de liquidez. Por ello, la sociedad gestora de la Sociedad gestiona el riesgo de liquidez inherente a la actividad para asegurar el cumplimiento de los coeficientes de liquidez, garantizando la capacidad de la misma para responder con rapidez a los requerimientos de sus accionistas. La sociedad gestora dispone, por tanto, de un sistema de gestión de la liquidez, así como de procedimientos para controlar los riesgos inherentes a la liquidez de la Sociedad, incluidos aquellos derivados del impacto del COVID-19.

Riesgo de mercado

El riesgo de mercado representa la pérdida en las posiciones de las Instituciones de Inversión Colectiva como consecuencia de movimientos adversos en los precios de mercado. El riesgo de mercado no es diversificable por lo que no se puede evitar en el caso de desear contar con una exposición a los distintos factores de riesgo de mercado de acuerdo con las perspectivas de la sociedad gestora. El riesgo diferido a la selección concreta de valores sí se puede mitigar con una adecuada diversificación.

Los factores de riesgo más significativos podrían agruparse en los siguientes:

1. Riesgo de tipo de interés: la inversión en activos de renta fija conlleva un riesgo de tipo de interés, cuya fluctuación de tipos es reducida para activos a corto plazo y elevada para activos a largo plazo.
2. Riesgo de tipo de cambio: la inversión en activos denominados en divisas distintas del euro conlleva un riesgo por las fluctuaciones de los tipos de cambio.
3. Riesgo de precio de acciones o índices bursátiles: la inversión en instrumentos de patrimonio conlleva que la rentabilidad de la Sociedad se vea afectada por la volatilidad de los mercados en los que invierte. Adicionalmente, la inversión en mercados considerados emergentes puede conllevar, en su caso, riesgos de nacionalización o expropiación de activos o imprevistos de índole político que pueden afectar al valor de las inversiones, haciéndolas más volátiles.

Asimismo, la sociedad gestora no sólo mantiene una adecuada diversificación de los activos a nivel de títulos, si no también sigue las decisiones de asignación por clase de activos y sectores en función de las previsiones y dentro de los límites legales y los establecidos en el Folleto. En general, la inversión en mercados emergentes, en caso de estar permitida y de realizarse por considerarlo una opción interesante, se realiza en una proporción adecuada, generalmente acotada. Adicionalmente, se hace un seguimiento de parámetros como la volatilidad y el VAR de la cartera.

Los riesgos inherentes a las inversiones mantenidas por la Sociedad se encuentran descritos en el Folleto informativo, según lo establecido en la normativa aplicable. La sociedad gestora cuenta con sistemas de gestión del riesgo para determinar, medir, gestionar y controlar todos los riesgos inherentes a la política de inversión de la Sociedad, incluidos aquellos derivados del impacto del COVID-19, así como para determinar la adecuación del perfil de riesgo a la política y estrategia de inversión.

NOTA 6. TESORERÍA

Al 31 de diciembre de 2020 y 2019, la composición del saldo de este epígrafe del balance era la siguiente:

	Euros	
	2020	2019
Cuentas en depositario:	124.180,62	514.493,14
Credit Suisse AG, Sucursal en España (euros)	108.321,37	497.344,78
Credit Suisse AG, Sucursal en España (divisa)	15.859,25	17.148,36
Total	<u>124.180,62</u>	<u>514.493,14</u>

La remuneración de la cuenta corriente del depositario es el LIBOR a tres meses menos el 1%.

NOTA 7. PATRIMONIO ATRIBUIDO A PARTÍCIPES O ACCIONISTAS - FONDOS REEMBOLSABLES ATRIBUIDOS A PARTÍCIPES O ACCIONISTAS**Capital y acciones propias**

En el epígrafe “Capital” del balance se recoge el capital inicial con el que se ha constituido la Sociedad, así como la parte del capital estatutario máximo (que reglamentariamente no puede ser superior a diez veces el capital inicial), que ha sido efectivamente suscrito. A continuación se detalla la composición del saldo de “Capital” al 31 de diciembre de 2020 y 2019, en euros:

	2020	2019
Capital inicial	2.550.000,00	2.550.000,00
Capital estatutario emitido	<u>3.450.075,00</u>	<u>3.450.075,00</u>
Capital	<u>6.000.075,00</u>	<u>6.000.075,00</u>

Al 31 de diciembre de 2020 y 2019, el capital social de la Sociedad estaba formalizado en 400.005 acciones nominativas de 15,00 euros de valor nominal cada una (con idénticos derechos políticos y económicos), totalmente suscritas y desembolsadas.

El capital en circulación al 31 de diciembre de 2020 y 2019, en euros, es el siguiente:

	2020	2019
Capital Estatutario Maximo	9.750.000,00	9.750.000,00
Capital nominal no suscrito ni en circulación	<u>(3.749.925,00)</u>	<u>(3.749.925,00)</u>
Capital	6.000.075,00	6.000.075,00
Nominal acciones propias en cartera	<u>(167.385,00)</u>	<u>(166.920,00)</u>
Capital en circulación	<u>5.832.690,00</u>	<u>5.833.155,00</u>

El artículo 32.8 de la Ley 35/2003 de Instituciones de Inversión Colectiva establece que la adquisición por la Sociedad de sus acciones propias, entre el capital inicial y el capital estatutario máximo, no estará sujeta a las limitaciones establecidas sobre adquisición derivativa de acciones propias establecidas en el Real Decreto Legislativo 1/2010, de 2 de julio, por el que se aprueba el Texto Refundido de la Ley de Sociedades de Capital. Estas operaciones, por tanto, no precisan autorización de la Junta General y no están sujetas a los límites porcentuales sobre el capital social.

A 31 de diciembre de 2020 y 2019, existía 1 accionista de la Sociedad (persona física) que poseía una participación superior al 20% del capital en circulación que ascendía a 20,47% de dicho capital en ambos ejercicios.

Al 31 de diciembre de 2020 y 2019, el número de accionistas de la Sociedad era de 145 y 158, respectivamente. Conforme a la normativa aplicable, el número mínimo de accionistas de las Sociedades de Inversión de Capital Variable no debe ser inferior a 100, en cuyo caso dispondrán del plazo de un año para llevar a cabo la reconstitución permanente del número mínimo de accionistas.

Prima de emisión

En el caso de puesta en circulación de acciones de la Sociedad, las diferencias positivas o negativas entre la contraprestación recibida en la colocación o enajenación y el valor nominal o valor razonable de dichas acciones, según se trate de acciones puestas en circulación por primera vez o previamente adquiridas por la sociedad, se registran, en su caso, en el epígrafe “Prima de emisión” del balance.

El Texto Refundido de la Ley de Sociedades de Capital permite expresamente la utilización de este saldo para ampliar el capital y no establece restricción específica alguna en cuanto a su disponibilidad.

Reservas y Resultados de ejercicios anteriores

Al 31 de diciembre de 2020 y 2019, la composición del saldo de reservas, en euros, es la siguiente:

	2020	2019
Reserva legal	1.115.002,06	986.197,49
Reservas voluntarias (*)	<u>4.536.054,12</u>	<u>4.047.082,91</u>
Reservas	<u>5.651.056,18</u>	<u>5.033.280,40</u>

(*) Incluye el ajuste por la entrada en vigor de la Circular 3/2008.

De acuerdo con el Texto Refundido de la Ley de Sociedades de Capital, las sociedades que obtengan beneficios en el ejercicio económico deberán destinar un 10% del mismo a la reserva legal hasta que ésta alcance, al menos, el 20% del capital social, excepto cuando existan pérdidas acumuladas que hicieran que el patrimonio neto de la Sociedad fuera inferior a la cifra de capital social, en cuyo caso el beneficio se destinará a la compensación de dichas pérdidas, destinándose el 10% del beneficio restante a dotar la correspondiente reserva legal.

La reserva legal podrá utilizarse para aumentar el capital social en la parte que exceda del 10% del capital social ya aumentado. Salvo para esta finalidad, mencionada anteriormente, y mientras no supere el 20% del capital social, esta reserva sólo podrá destinarse a la compensación de pérdidas y siempre que no existan otras reservas disponibles suficientes para este fin.

Tanto la reserva voluntaria como los resultados de ejercicios anteriores no tienen restricciones específicas en cuanto a su disponibilidad.

Valor liquidativo de la acción

Al 31 de diciembre de 2020 y 2019, el cálculo del valor liquidativo de la acción se ha efectuado de la siguiente manera:

	Euros	
	2020	2019
Patrimonio atribuido a partícipes o accionistas de la Sociedad al cierre del ejercicio	11.094.451,44	11.386.649,90
Valor liquidativo de la acción	28,53	29,28
Número de acciones en circulación	388.846	388.877

NOTA 8. OTROS GASTOS DE EXPLOTACIÓN

Según se indica en la Nota 1, la gestión y administración de la Sociedad están encomendadas a Credit Suisse Gestión, Sociedad Gestora de Instituciones de Inversión Colectiva, S.A.. Por este servicio, y conforme a lo establecido contractualmente en cada momento, la Sociedad devenga como gasto una comisión calculada sobre el patrimonio diario de la Sociedad que se satisface mensualmente.

Credit Suisse AG (Sucursal en España), entidad depositaria de la Sociedad (véase Nota 1), ha percibido por este servicio, y conforme a lo establecido contractualmente en cada momento, una comisión calculada sobre el patrimonio diario de la Sociedad que se satisface trimestralmente.

Los importes pendientes de pago por ambos conceptos, al 31 de diciembre de 2020 y 2019, se incluyen en el saldo del epígrafe “Acreedores” del balance.

El Real Decreto 1.082/2012, de 13 de julio, por el que se reglamenta la Ley de Instituciones de Inversión Colectiva (modificado por el Real Decreto 83/2015, de 13 de febrero), desarrolla en su Título V las funciones de vigilancia, supervisión, custodia y administración de las entidades depositarias de las Instituciones de Inversión Colectiva. Las principales funciones son:

1. Garantizar que los flujos de tesorería de la Sociedad estén debidamente controlados.
2. Garantizar que, en ningún caso, la disposición de los activos de la Sociedad se hace sin su consentimiento y autorización.
3. Separación entre la cuenta de valores propia del depositario y la de terceros, no pudiéndose registrar posiciones del depositario y de sus clientes en la misma cuenta.
4. Garantizar que todos los instrumentos financieros se registren en cuentas separadas y abiertas a nombre de la Sociedad.
5. En el caso de que el objeto de la inversión sean otras IIC, la custodia se realizará sobre aquellas participaciones registradas a nombre del depositario o de un subcustodio expresamente designado por aquel.
6. Comprobar que las operaciones realizadas lo han sido en condiciones de mercado.
7. Comprobar el cumplimiento de coeficientes, criterios, y límites que establezca la normativa y el folleto de la Sociedad.
8. Supervisar los criterios, fórmulas y procedimientos utilizados por la sociedad gestora para el cálculo del valor liquidativo de las acciones de la Sociedad.
9. Contrastar la exactitud, calidad y suficiencia de la información y documentación que la sociedad gestora, o en su caso, los administradores de la Sociedad deban remitir a la Comisión Nacional del Mercado de Valores, de conformidad con la normativa vigente.
10. Custodia de todos los valores mobiliarios y demás activos financieros que integran el patrimonio de la Sociedad, bien directamente o a través de una entidad participante, conservando en todo caso la responsabilidad derivada de la realización de dicha función.
11. Asegurarse que la liquidación de las operaciones se realiza de manera puntual, en el plazo que determinen las reglas de liquidación que rijan en los mercados o en los términos de liquidación aplicables, así como cumplimentar las operaciones de compra y venta de valores, y cobrar los intereses y dividendos devengados por los mismos.
12. Velar por los pagos de los dividendos de las acciones y los beneficios de las participaciones en circulación, así como cumplimentar las órdenes de reinversión recibidas.

Incluido en el saldo del epígrafe “Otros gastos de explotación – Otros” de la cuenta de pérdidas y ganancias al 31 de diciembre de 2020, se recogen los honorarios relativos a servicios de auditoría de cuentas anuales de la Sociedad, por un importe de 3.548,00 euros (3.548,00 euros al 31 de diciembre de 2019).

Información sobre los aplazamientos de pago a proveedores en operaciones comerciales

Al 31 de diciembre de 2020 y 2019, la Sociedad no tenía ningún importe significativo pendiente de pago a sus proveedores que a dicha fecha acumulara un aplazamiento superior al plazo legal de pago. Asimismo, los pagos significativos realizados durante los ejercicios 2020 y 2019 a dichos proveedores se han realizado dentro de los límites legales de aplazamiento.

NOTA 9. SITUACIÓN FISCAL

De acuerdo con la legislación fiscal vigente, las liquidaciones de impuestos no pueden considerarse definitivas hasta que no hayan sido inspeccionadas por las autoridades fiscales o haya transcurrido su plazo de prescripción de cuatro períodos impositivos.

El tipo de gravamen a efectos del Impuesto sobre beneficios es del 1% (Ley 27/2014, de 27 de noviembre, del Impuesto sobre Sociedades, modificada por Real Decreto Ley 3/2016, de 2 de diciembre).

Al 31 de diciembre de 2020 y 2019, en el epígrafe “Deudores” del balance se recogen saldos deudores con la Administración Pública en concepto de retenciones del Impuesto sobre Sociedades por importe de 37.121,94 euros y 66.543,86, respectivamente.

Debido a las posibles diferentes interpretaciones que pueden darse a las normas fiscales aplicables a las operaciones realizadas por la Sociedad, los resultados de las inspecciones que en el futuro pudieran llevar a cabo las autoridades fiscales para los años sujetos a verificación pueden dar lugar a pasivos fiscales de carácter contingente, cuyo importe no es posible cuantificar de manera objetiva. No obstante, en opinión de los Administradores de la Sociedad, la posibilidad de que en futuras inspecciones se materialicen dichos pasivos contingentes es remota y, en cualquier caso, la deuda tributaria que de ellos pudiera derivarse no afectaría significativamente a las cuentas anuales de la Sociedad.

NOTA 10. INFORMACIÓN RELATIVA AL CONSEJO DE ADMINISTRACIÓN

Durante los ejercicios 2020 y 2019, la Sociedad no ha pagado ni devengado cantidad alguna en concepto de sueldos, dietas, indemnizaciones por cese o pagos basados en instrumentos de patrimonio y otras remuneraciones a los miembros actuales o anteriores de su Consejo de Administración.

Asimismo, al 31 de diciembre de 2020 y 2019 la Sociedad no tenía concedidos créditos ni anticipos, ni había adquirido frente a los miembros actuales o anteriores del Consejo de Administración compromiso alguno en materia de pensiones y seguros de vida.

Al cierre del ejercicio 2020, los Administradores de la Sociedad, según se define en la Ley de Sociedades de Capital, no han comunicado a los demás miembros del Consejo de Administración situación alguna de conflicto, directo o indirecto, que pudieran tener ellos o sus personas vinculadas, con el interés de la Sociedad.

NOTA 11. ACONTECIMIENTOS POSTERIORES AL CIERRE

Con posterioridad al cierre del ejercicio no se ha producido ningún hecho significativo no descrito en las notas anteriores.

INVERSIONES ASPE, SICAV, S.A.

INFORME DE GESTIÓN CORRESPONDIENTE AL EJERCICIO 2020

INVERSIONES ASPE, SICAV, S.A.**INFORME DE GESTIÓN CORRESPONDIENTE AL EJERCICIO 2020****1. ACTIVIDADES DE INVESTIGACIÓN Y DESARROLLO**

No se han realizado actividades de investigación y desarrollo.

2. ADQUISICIÓN DE ACCIONES PROPIAS

A lo largo del ejercicio la Sociedad ha realizado operaciones de compra y venta de acciones propias por un importe total de:

	Nº Títulos	Valor Nominal	Importe
Compras	33	495,00	854,01
Ventas	2	30,00	30,00

Al final del mismo mantiene en cartera 11.159 acciones propias de 15,00 euros de valor nominal cada una, cuyo valor contable asciende a 266.118,11 euros.

3. ACONTECIMIENTOS IMPORTANTES OCURRIDOS DESPUÉS DEL CIERRE DEL EJERCICIO 2020

Desde el cierre del ejercicio hasta la fecha de formulación de las cuentas anuales no se han producido hechos que alteren el contenido de las mismas.

4. INFORMACIÓN SOBRE LOS APLAZAMIENTOS DE PAGO A PROVEEDORES EN OPERACIONES COMERCIALES

Nada que reseñar distinto de lo comentado en la Nota 8 de la Memoria.

5. SITUACIÓN Y PERSPECTIVAS DE MERCADO

2020 ha sido un año muy diferente y con muchos cambios en el panorama político, económico y financiero a nivel mundial. La pandemia Covid-19 ha marcado este año provocando cambios y movimientos en los mercados.

Respecto a los mercados financieros, éste ha sido claramente un año de ida y vuelta. Mientras en el primer trimestre, en concreto a partir de finales de febrero, los mercados se desplomaron según el virus se propagaba y los confinamientos en los distintos países provocaban un parón en seco de la economía. Los meses de abril, mayo y junio fueron muy favorables para la renta variable y el crédito, gracias a las numerosas medidas de estímulo adoptadas por los bancos centrales y gobiernos, así como al inicio de la reapertura económica en muchos países. La segunda mitad del año, los mercados recuperaron con fuerza hasta terminar el año en positivo en los principales índices, algo que se intuía casi imposible en el mes de marzo. En el cuarto trimestre el movimiento se aceleró, especialmente en el mes de noviembre. El resultado de las elecciones estadounidenses y los anuncios de vacunas contra la COVID-19 ayudaron a que los segmentos más cíclicos del mercado se recuperaran. Por su parte, los valores de crecimiento, aunque obtuvieron peores resultados que otros estilos en los últimos meses, siguieron liderando en el año en su conjunto por un amplio margen. Aunque, los grandes confinamientos y parones de economías se produjeran en el primer trimestre, los datos de la pandemia empeoraron a lo largo del último trimestre. Los índices de nuevas infecciones aumentaron significativamente en Europa y EE. UU., superando incluso los máximos alcanzados el primer semestre en ambas regiones lo que obligó a algunos gobiernos a decretar nuevas medidas de confinamiento estricto para ralentizar la propagación del virus. La preocupación por el incremento en los contagios se vio contrarrestada por los anuncios que Pfizer-BioNTech, Moderna y AstraZeneca/Oxford realizaron en noviembre en relación con la eficacia de sus vacunas para reducir los casos sintomáticos de COVID-19. Aunque ahora comenzamos a atisbar el final de la crisis sanitaria, no debemos descartar baches en el camino hacia la recuperación en los próximos trimestres. Tras su autorización por parte de las autoridades sanitarias, está por ver con qué rapidez dichas vacunas pueden fabricarse, distribuirse y administrarse a gran escala. En el caso de la renta variable, el anuncio de la primera vacuna el 9 de noviembre supuso uno de los mayores cambios de momentum de la historia. En el marco del mismo, los sectores de valor más afectados –como la energía, los hoteles, las aerolíneas y las empresas financieras– repuntaron con fuerza, y los grandes beneficiados por la pandemia –como el comercio electrónico, la sanidad y las compañías “stay at home”– retrocedieron.

Por lo que respecta a la política monetaria, los bancos centrales de todo el mundo han dejado claro que están dispuestos a sacar toda la artillería para mantener los costes de endeudamiento públicos y corporativos en niveles bajos. El peor escenario de la crisis de la COVID, por el cual esta se transformaba en una crisis de liquidez, se ha conseguido evitar, y los bancos centrales aparentemente no están dispuestos a dejar de ofrecer respaldo a la liquidez cuando sea necesario. Este apoyo de los bancos centrales ha servido para poner suelo a los mercados de crédito que experimentaron un repunte importante en el 2º trimestre, especialmente los de deuda subordinada y high yield, que fueron los que más sufrieron en la caída de marzo. El Banco Central Europeo (BCE) creó un programa de compras de emergencia frente a la pandemia (PEPP) aumentando paulatinamente hasta los 1,850 billones de EUR. En la última reunión del BCE de diciembre amplió el plazo a lo largo del cual efectuará dichas adquisiciones en nueve meses hasta finales de marzo de 2022. Estos ajustes han contribuido a mantener las tiras de los bonos de la zona euro en niveles bajos, pese a que se prevé que la oferta bruta de deuda pública será importante como consecuencia de los programas de rescate en respuesta a la pandemia. Así, la TIR del Bono Alemán a 10 años cerró el año a -0,57%, frente al -0,19 de marzo y el -0,18% de principios de año.

En cuanto a la Reserva Federal Estadounidense (FED), realizó un cambio muy significativo cambiando el objetivo de inflación de un 2% a una media del 2%, además de cambiar su actitud de preventiva a reactiva. La FED se comprometió explícitamente a adquirir un mínimo de 80.000 millones de USD al mes en bonos del Tesoro y títulos respaldados por hipotecas de agencias gubernamentales hasta que el Comité considere que «se han realizado progresos adicionales sustanciales» hacia la consecución de sus objetivos de inflación y empleo. La principal consecuencia para el mercado de deuda pública es que, pese a las expectativas de recuperación económica, el moderado avance de las tiras de los bonos gubernamentales responde exclusivamente a la intervención del banco central. Los títulos del Tesoro estadounidense a 10 años cerraron el año con una TIR del 0,9%, y aunque avanzaron ligeramente durante el periodo, experimentaron un descenso desde el 1,9% registrado a principios de año.

Respecto a las medidas fiscales, hemos visto como los distintos países afectados aprobaban paquetes de estímulo fiscal de una magnitud considerable, que en la mayoría de los casos han sido ampliados a medida que empeoraba la situación. En el caso de Europa, después de que los líderes de Polonia y Hungría bloqueasen en primera instancia el fondo de recuperación y el presupuesto de la Unión Europea para los próximos siete años, los gobiernos de la UE consiguieron finalmente alcanzar un acuerdo. El pacto allana el camino para la aprobación de un paquete de ayuda financiera por valor de 1,8 billones de EUR, que aún deberá ser ratificado por los parlamentos nacionales de los 27 estados miembros. Asimismo, se acordó que una parte importante del presupuesto del fondo de recuperación deberá destinarse a proyectos sostenibles y respetuosos con el medioambiente. Los miembros de la UE pactaron también objetivos climáticos más exigentes para 2030, entre ellos el de aumentar la reducción de sus emisiones de carbono con respecto a los niveles de 1990 del 40% al 55%, compromiso que hará que las inversiones en energías renovables y la regulación se incrementen significativamente. En el Reino Unido, tras apurar las negociaciones hasta el último momento, el año terminó con un acuerdo sobre el Brexit, evitando así una situación muy complicada que se hubiera producido en ausencia de dicho acuerdo. Todo esto contribuyó a la subida del 10% del Eurostoxx en la segunda mitad del año, que a pesar de todo cerró el año en negativo con un -5%. En esa misma línea el Ibex, a pesar de recuperar un 12% en el semestre, acabó el año en el -15%.

Desde una perspectiva regional, la renta variable de mercados emergentes terminó el año con una subida del 17%, este mercado se recuperó de las caídas del primer semestre al beneficiarse de las esperanzas renovadas en una recuperación cíclica, un descenso del dólar y un repunte de la actividad comercial global. La bolsa americana reaccionó positivamente a los resultados de las elecciones, contribuyendo a una recuperación absoluta de las caídas del primer trimestre y llevó a una subida del +16% en el conjunto del año. El acuerdo alcanzado entre los dos partidos de EE.UU. acerca del paquete fiscal en el congreso en noviembre aumentaba hasta 1.400 millones de usd.

Los mercados de crédito sufrieron en marzo, siendo el *high yield* y la deuda subordinada las más afectadas. Los índices de deuda *high yield* y de renta fija emergente acabaron el año con una revalorización del 8% aproximadamente; la deuda subordinada, tanto corporativa como financiera, también acabó el año en positivo, aunque con rentabilidades algo inferiores.

En cuanto a las divisas, durante el segundo semestre hemos visto como el Euro obtenía una apreciación cercana al 9% en el año. Por último, respecto a las materias primas, el oro acumula un 25% en el año. El crudo tuvo un comportamiento muy negativo la primera parte del año, destacando el vencimiento del futuro del West Texas en la segunda quincena de abril llegando a cotizar en negativo. Esta materia prima recuperó con fuerza la segunda parte del año, en torno al 22%, a pesar de lo cual cerraba el año con caídas del 15% aproximadamente.

Probablemente, la economía global seguirá experimentando dificultades en el primer trimestre de 2021, ya que los datos económicos deberían deteriorarse por la continuación de las restricciones impuestas a causa de la pandemia. Sin embargo, el mercado se ha mostrado dispuesto a mirar más allá de la debilidad a corto plazo gracias a las medidas de apoyo fiscal y monetario y los anuncios de las vacunas. Precisamente estos motivos hacen que nuestra visión para los mercados de crédito y de renta variable en 2021 sea positiva, sin ignorar las incertidumbres aún existentes que pueden provocar correcciones puntuales.

En este contexto, durante los próximos meses estaremos atentos a la evolución de los mercados, tratando de aprovechar las oportunidades que surjan en los distintos activos para ajustar la cartera en cada momento.


INVERSIONES ASPE, SICAV, S.A.

El Consejo de Administración de la Sociedad, formula las presentes Cuentas Anuales correspondientes al ejercicio 2020 y el Informe de Gestión, formando todo ello un bloque de la hoja 1 a la 36, para su aprobación por la Junta General Ordinaria de Accionistas.

Madrid, 26 de febrero de 2021



D^a. Marta Salazar Garteizgogea
Presidente



D. Rafael Vega Gandarias
Vocal Secretario



D^a. María Vega de la Cruz Oñate
Vocal