

<b>Gestora</b>	CREDIT SUISSE GESTION SGIIC SA	<b>Depositario</b>	CREDIT SUISSE AG SUC ESPA#A
<b>Grupo Gestora</b>	GRUPO CREDIT SUISSE	<b>Grupo Depositario</b>	GRUPO CREDIT SUISSE
<b>Auditor</b>	BDO AUDITORES S.L.	<b>Rating depositario</b>	A- (STANDARD & POOR'S)

**Sociedad por compartimentos** NO

El presente informe, junto con los últimos informes periódicos, se encuentran disponibles por medios telemáticos en <https://www.credit-suisse.com/es/es/private-banking/services/management.html>.

La Sociedad de Inversión o, en su caso, la Entidad Gestora atenderá las consultas de los clientes, relacionada con la IIC en:

#### **Dirección**

CALLE AYALA Nº 42 5ª PLANTA A, MADRID 28001 TFNO.91.7915100

**Correo electrónico** departamento.marketing@credit-suisse.com

**Asimismo cuenta con un departamento o servicio de atención al cliente encargado de resolver las quejas y reclamaciones. La CNMV también pone a su disposición la Oficina de Atención al Inversor (902 149 200, e-mail: inversores@cnmv.es).**

### **INFORMACIÓN SICAV**

**Fecha de registro:** 15/03/2001

## **1. Política de inversión y divisa de denominación**

### **Categoría**

Tipo de Sociedad: Sociedad que invierte más del 10% en otros fondos y/o sociedades

Vocación Inversora: Global

Perfil de riesgo: 5 en una escala del 1 al 7.

La sociedad cotiza en el Mercado Alternativo Bursátil.

### **Descripción general**

La Sociedad podrá invertir entre un 0% y 100% de su patrimonio en IIC financieras que sean activo apto, armonizadas o no, pertenecientes o no al grupo de la Gestora. La sociedad podrá invertir, ya sea de manera directa o indirecta a través de IICs, en activos de renta variable y renta fija u otros activos permitidos por la normativa vigente sin que exista predeterminación en cuanto a los porcentajes de exposición en cada clase de activo pudiendo estar la totalidad de su exposición en cualquiera de ellos. Dentro de la renta fija además de valores se incluyen depósitos a la vista o con vencimiento inferior a un año en entidades de crédito de la UE o de estados miembros de la OCDE sujetos a supervisión prudencial e instrumentos del mercado monetario no cotizados, que sean líquidos. Se podrá invertir hasta un máximo conjunto del 10% del patrimonio en activos que podrían introducir un mayor riesgo que el resto de las inversiones como consecuencia de sus características. No existe objetivo predeterminado ni límites máximos en lo que se refiere a la distribución de activos por tipo de emisor (público o privado), ni por rating de emisión/emisor, ni duración, ni por capitalización bursátil, ni por divisa, ni por sector económico, ni por países. Se podrá invertir en países emergentes. La exposición al riesgo de divisa puede alcanzar el 100% del patrimonio. La Sociedad no tiene ningún índice de referencia en su gestión.

La sociedad tiene designado como asesor de la misma a la entidad ANCHOR CAPITAL ADVISORS EAFI, S.L.U., la cual percibe por asesoramiento una comisión anual de 0,30% r y una comisión variable del 10% sobre los resultados positivos obtenidos en el año natural.

### **Operativa en instrumentos derivados**

La Sicav podrá operar con instrumentos financieros derivados, negociados o no en mercados organizados de derivados, con la finalidad de cobertura, primordialmente para disminuir los riesgos de su cartera de contado en el entorno de mercado, y de inversión.

La metodología aplicada para calcular la exposición total al riesgo de mercado es el método del compromiso.

Una información más detallada sobre la política de inversión de la sociedad se puede encontrar en su folleto informativo.

**Divisa de denominación:** EUR

## 2. Datos económicos

### 2.1. Datos generales.

Cuando no exista información disponible las correspondientes celdas aparecerán en blanco

	Período actual	Período anterior
Nº de acciones en circulación	737.577,00	751.103,00
Nº de accionistas	134	198
Dividendos brutos distribuidos por acción		

¿Distribuye dividendos? NO

Fecha	Patrimonio fin de período (miles de EUR)	Valor liquidativo		
		Fin del período	Mínimo	Máximo
Período del informe	6.381	8,6515	8,5817	10,6629
2021	5.640	10,5274	9,2418	10,7021
2020	4.764	9,2756	6,7048	9,2950
2019	4.255	8,7358	7,6452	8,8129

### Comisiones aplicadas en el período, sobre patrimonio medio

Comisión de gestión							
% efectivamente cobrado						Base de cálculo	Sistema imputación
Período		Acumulada					
s/patrimonio	s/resultados	Total	s/patrimonio	s/resultados	Total		
0,15		0,15	0,31		0,31	patrimonio	al fondo

Comisión de depositario								
% efectivamente cobrado						Base de cálculo		
Período		Acumulada						
		0,05				0,10		patrimonio

	Período Actual	Período Anterior	Año Actual	Año Anterior
Índice de rotación de la cartera (%)	0,86	0,84	2,11	0,00
Rentabilidad media de la liquidez (% anualizado)	0,32	-0,01	0,15	0,00

Nota: El período se refiere al trimestre o semestre, según sea el caso. En el caso de IIC cuyo valor liquidativo no se determine diariamente, este dato y el de patrimonio se refieren a los últimos disponibles.

### 2.2 Comportamiento

Cuando no exista información disponible las correspondientes celdas aparecerán en blanco

#### A) Individual

##### Rentabilidad (% sin anualizar)

Acumulado 2022	Trimestral				Anual			
	Trimestre Actual	3er Trimestre 2022	2º Trimestre 2022	1er Trimestre 2022	2021	2020	2019	2017
-17,82	0,81	-7,53	-10,26	-1,77	13,50	6,18	13,80	1,69

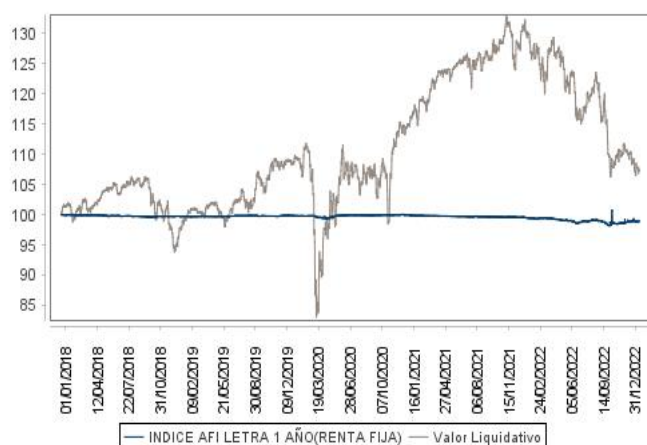
##### Ratio de gastos (% s/ patrimonio medio)

Acumulado 2022	Trimestral				Anual			
	Trimestre Actual	3er Trimestre 2022	2º Trimestre 2022	1er Trimestre 2022	2021	2020	2019	2017
0,92	0,22	0,22	0,09	0,42	0,74	0,66	0,74	0,00

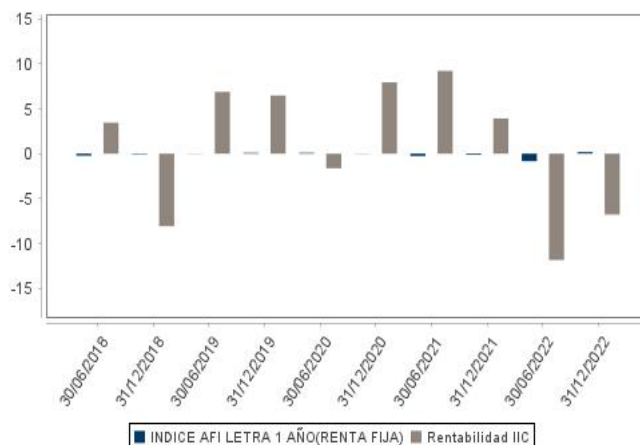
Incluye los gastos directos soportados en el período de referencia: comisión de gestión sobre patrimonio, comisión de depositario, auditoría, servicios bancarios (salvo gastos de financiación), y resto de gastos de gestión corriente, en términos de porcentaje sobre patrimonio medio del período. En el caso de sociedades/compartimentos que invierten más de un 10% de su patrimonio en otras IIC se incluyen también los gastos soportados indirectamente, derivados de estas inversiones, que incluyen las comisiones de suscripción y de reembolso. Este ratio no incluye la comisión de gestión sobre resultados ni los costes de transacción por la compraventa de valores.

En el caso de inversiones en IIC que no calculan su ratio de gastos, éste se ha estimado para incorporarlo en el ratio de gastos.

### Evolución del valor liquidativo últimos 5 años



### Rentabilidad semestral de los últimos 5 años



## 2.3 Distribución del patrimonio al cierre del período (Importes en miles de EUR)

Distribución del patrimonio	Fin período actual		Fin período anterior	
	Importe	% sobre patrimonio	Importe	% sobre patrimonio
(+) INVERSIONES FINANCIERAS	6.174	96,76	5.386	77,26
* Cartera interior	788	12,35	300	4,30
* Cartera exterior	5.386	84,41	5.086	72,96
* Intereses de la cartera de inversión	0	0,00	0	0,00
* Inversiones dudosas, morosas o en litigio	0	0,00	0	0,00
(+) LIQUIDEZ (TESORERÍA)	97	1,52	1.075	15,42
(+/-) RESTO	110	1,72	510	7,32
<b>TOTAL PATRIMONIO</b>	<b>6.381</b>	<b>100,00</b>	<b>6.971</b>	<b>100,00</b>

Notas:

El período se refiere al trimestre o semestre, según sea el caso.

Las inversiones financieras se informan a valor estimado de realización.

## 2.4 Estado de variación patrimonial

	% sobre patrimonio medio			% variación respecto fin período anterior
	Variación del período actual	Variación del período anterior	Variación acumulada anual	
<b>PATRIMONIO FIN PERIODO ANTERIOR (miles de EUR)</b>	<b>6.971</b>	<b>5.640</b>	<b>5.640</b>	
+/- Compra/venta de acciones (neto)	-1,70	32,68	30,23	-105,43
- Dividendos a cuenta brutos distribuidos	0,00	0,00	0,00	0,00
+/- Rendimientos netos	-6,86	-12,54	-19,27	1.201,01
(+) Rendimientos de gestión	-6,42	-12,00	-18,30	1.313,65
+ Intereses	0,02	0,00	0,02	2.122,24
+ Dividendos	0,42	0,84	1,25	-47,11
+/- Resultados en renta fija (realizadas o no)	0,00	-0,24	-0,23	-101,48
+/- Resultados en renta variable (realizadas o no)	0,88	-14,53	-13,31	-106,34
+/- Resultados en depósitos (realizadas o no)	0,00	0,00	0,00	0,00
+/- Resultados en derivados (realizadas o no)	-7,43	3,54	-4,13	-319,48
+/- Resultados en IIC (realizadas o no)	-0,21	-1,84	-2,02	-88,03
+/- Otros resultados	-0,10	0,23	0,12	-146,15
+/- Otros rendimientos	0,00	0,00	0,00	0,00
(-) Gastos repercutidos	-0,44	-0,54	-0,97	-112,64
- Comisión de sociedad gestora	-0,15	-0,16	-0,31	0,33
- Comisión de depositario	-0,05	-0,05	-0,10	5,36
- Gastos por servicios exteriores	-0,18	-0,18	-0,35	4,37
- Otros gastos de gestión corriente	-0,03	-0,07	-0,10	-56,60
- Otros gastos repercutidos	-0,03	-0,08	-0,11	-66,10
(+) Ingresos	0,00	0,00	0,00	0,00
+ Comisiones de descuento a favor de la IIC	0,00	0,00	0,00	0,00

	% sobre patrimonio medio			% variación respecto fin período anterior
	Variación del período actual	Variación del período anterior	Variación acumulada anual	
+ Comisiones retrocedidas	0,00	0,00	0,00	0,00
+ Otros ingresos	0,00	0,00	0,00	0,00
+/- Revalorización inmuebles uso propio y resultados por enajenación	0,00	0,00	0,00	0,00
<b>PATRIMONIO FIN PERIODO ACTUAL (miles de EUR)</b>	<b>6.381</b>	<b>6.971</b>	<b>6.381</b>	

Nota: El período se refiere al trimestre o semestre, según sea el caso.

### 3. Inversiones financieras


#### 3.1. Inversiones financieras a valor estimado de realización (en miles de EUR) y en porcentaje sobre el patrimonio, al cierre del período

Descripción de la inversión y emisor	Divisa	Período actual		Período anterior		Descripción de la inversión y emisor	Divisa	Período actual		Período anterior	
		Valor de mercado	%	Valor de mercado	%			Valor de mercado	%		
ES0L02306097 - REPO BNP REPOS 1,000 2023-01-02	EUR	387	6,06	0	0,00	US09857L1089 - ACCIONES BOOKING HOLDING INC	USD	207	3,25	184	2,63
<b>TOTAL ADQUISICIÓN TEMPORAL DE ACTIVOS</b>		<b>387</b>	<b>6,06</b>	<b>0</b>	<b>0,00</b>	US1266501006 - ACCIONES CVS HEALTH CORP	USD	0	0,00	115	1,65
<b>TOTAL RENTA FIJA</b>		<b>387</b>	<b>6,06</b>	<b>0</b>	<b>0,00</b>	PA1436583006 - ACCIONES CARNIVAL CORP	USD	0	0,00	59	0,85
ES0130960018 - ACCIONES ENAGAS SA	EUR	194	3,04	0	0,00	US2473617023 - ACCIONES DELTA AIR LINES INC	USD	117	1,83	105	1,51
ES0148396007 - ACCIONES INDUSTRIA DE DISEÑO TEXTIL SA	EUR	99	1,56	76	1,08	US29414B1044 - ACCIONES EPAM SYSTEMS INC	USD	0	0,00	141	2,02
ES0171996087 - ACCIONES GRIFOLS SA	EUR	108	1,69	144	2,07	US2944291051 - ACCIONES EQUIFAX INC	USD	0	0,00	135	1,94
ES0177542018 - ACCIONES INTERNATIONAL CONSOLIDATE AIR	EUR	0	0,00	80	1,15	US30303M1027 - ACCIONES META PLATFORMS INC-CLASS A	USD	225	3,52	185	2,65
<b>TOTAL RENTA VARIABLE COTIZADA</b>		<b>401</b>	<b>6,29</b>	<b>300</b>	<b>4,30</b>	US4581401001 - ACCIONES INTEL CORP	USD	116	1,82	73	1,05
<b>TOTAL RENTA VARIABLE</b>		<b>401</b>	<b>6,29</b>	<b>300</b>	<b>4,30</b>	US4781601046 - ACCIONES JOHNSON & JOHNSON	USD	107	1,68	110	1,58
<b>TOTAL INVERSIONES FINANCIERAS INTERIOR</b>		<b>788</b>	<b>12,35</b>	<b>300</b>	<b>4,30</b>	US5500211090 - ACCIONES LULULEMON ATHLETICA INC	USD	90	1,41	0	0,00
GB00B10RZP78 - ACCIONES UNILEVER PLC	EUR	220	3,45	160	2,30	US57636Q1040 - ACCIONES MASTERCARD INC	USD	211	3,31	196	2,81
IE00BZ12WP82 - ACCIONES LINDE PLC	EUR	229	3,59	0	0,00	US5949181045 - ACCIONES MICROSOFT CORP	USD	246	3,86	123	1,76
GB00B7KR2P84 - ACCIONES EASYJET PLC	GBP	0	0,00	68	0,98	US6541061031 - ACCIONES NIKE INC	USD	257	4,03	0	0,00
DE000A1EWW00 - ACCIONES ADIDAS AG	EUR	236	3,70	143	2,06	US70450Y1038 - ACCIONES PAYPAL HOLDINGS INC	USD	0	0,00	67	0,96
SE0000108656 - ACCIONES ERICSSON	SEK	0	0,00	121	1,74	US8447411088 - ACCIONES SOUTHWEST AIRLINES CO	USD	101	1,58	110	1,58
SE0000115446 - ACCIONES VOLVO AB MANUFACTURES	SEK	0	0,00	103	1,48	US8740391003 - ACCIONES TAIWAN SEMICONDUCTOR-SP	USD	0	0,00	47	0,67
FR0000120404 - ACCIONES ACCOR SA	EUR	0	0,00	143	2,06	US8740541094 - ACCIONES TAKE-TWO INTERACTIVE SOFTWARE	USD	0	0,00	94	1,34
FR0000120578 - ACCIONES SANOFI	EUR	180	2,82	149	2,14	US9311421039 - ACCIONES WAL-MART STORES INC	USD	252	3,94	139	2,00
FR0000121014 - ACCIONES LVMH MOET HENNESSY LOUIS VUITT	EUR	211	3,30	180	2,59	<b>TOTAL RENTA VARIABLE COTIZADA</b>		<b>3.992</b>	<b>62,55</b>	<b>4.190</b>	<b>60,12</b>
FR0000121220 - ACCIONES SODEXO SA	EUR	0	0,00	97	1,39	<b>TOTAL RENTA VARIABLE</b>		<b>3.992</b>	<b>62,55</b>	<b>4.190</b>	<b>60,12</b>
FR0000121972 - ACCIONES SCHNEIDER ELECTRIC SE	EUR	131	2,05	113	1,62	IE00B441G979 - PARTICIPACIONES BLACKROCK ASSET MAN IRELAND	EUR	185	2,89	183	2,62
NL0000226223 - ACCIONES STMICROELECTRONICS NV	EUR	0	0,00	60	0,86	IE00BK5BQT80 - PARTICIPACIONES VANGUARD GROUP INC	USD	181	2,83	163	2,33
NL0000235190 - ACCIONES EUROPEAN AERONAUTIC DEFENSE	EUR	178	2,78	148	2,12	IE00BQT3WG13 - PARTICIPACIONES BLACKROCK ASSET MAN IRELAND US	USD	0	0,00	56	0,80
CH0012032048 - ACCIONES ROCHE HOLDING AG	CHF	173	2,72	188	2,70	IE00BYHSHQ67 - PARTICIPACIONES BLACKROCK ADVISOR UK LTD	EUR	132	2,07	111	1,60
LR0008862868 - ACCIONES ROYAL CARIBBEAN CRUISES LTD	USD	0	0,00	69	0,98	IE00B14X4N27 - PARTICIPACIONES BLACKROCK ASSET MAN IRELAND	EUR	40	0,63	38	0,54
NL0010273215 - ACCIONES ASML HOLDING N.V.	EUR	0	0,00	80	1,14	FR0011307065 - PARTICIPACIONES AMUNDI ASSET MANAGEMENT/FRANCE	EUR	744	11,66	0	0,00
CH0012138530 - ACCIONES CREDIT SUISSE GROUP AG	CHF	115	1,80	0	0,00	LU0418791066 - PARTICIPACIONES BLACKROCK LUXEMBOURG S.A.	EUR	0	0,00	202	2,90
DK0061539921 - ACCIONES VESTAS WIND SYSTEMS A/S	DKK	0	0,00	81	1,16	US46137V7534 - PARTICIPACIONES INVESCO CAPITAL MANAGEMENT LLC	USD	94	1,47	92	1,32
US02079K3059 - ACCIONES ALPHABET INC	USD	0	0,00	156	2,24	<b>TOTAL IIC</b>		<b>1.376</b>	<b>21,55</b>	<b>845</b>	<b>12,11</b>
US0378331005 - ACCIONES APPLE INC	USD	176	2,76	91	1,31	<b>TOTAL INVERSIONES FINANCIERAS EXTERIOR</b>		<b>5.368</b>	<b>84,10</b>	<b>5.035</b>	<b>72,23</b>
US0970231058 - ACCIONES BOEING COMPANY	USD	214	3,35	157	2,25	<b>TOTAL INVERSIONES FINANCIERAS</b>		<b>6.156</b>	<b>96,45</b>	<b>5.335</b>	<b>76,53</b>

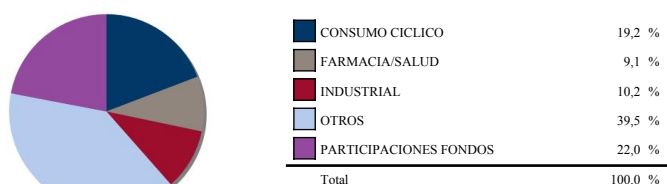
Notas: El período se refiere al trimestre o semestre, según sea el caso.

#### 3.2. Distribución de las inversiones financieras, al cierre del período: Porcentaje respecto al patrimonio total


Duración en Años



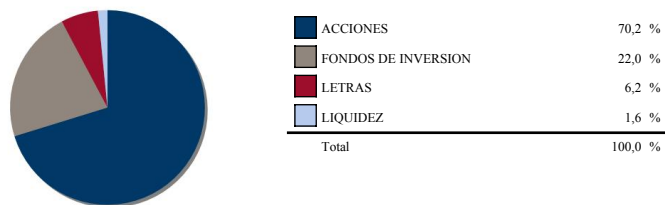
Sector Económico



## Divisas



## Tipo de Valor



### 3.3. Operativa en derivados. Resumen de las posiciones abiertas al cierre del período (Importes en miles de EUR)

Instrumento	Importe nominal comprometido	Objetivo de la inversión	Instrumento	Importe nominal comprometido	Objetivo de la inversión
INDICE EURO STOXX 50 (SX5E)	1.166	Inversión	Total subyacente tipo de cambio	630	
<b>Total subyacente renta variable</b>	<b>1.166</b>		<b>TOTAL OBLIGACIONES</b>	<b>1.796</b>	
SUBYACENTE EURO DOLAR	630	Inversión			

## 4. Hechos relevantes

	SI	NO
a. Suspensión temporal de la negociación de acciones		X
b. Reanudación de la negociación de acciones		X
c. Reducción significativa de capital en circulación		X
d. Endeudamiento superior al 5% del patrimonio		X
e. Cambio en elementos esenciales del folleto informativo		X
f. Imposibilidad de poner más acciones en circulación		X
g. Otros hechos relevantes		X

## 5. Anexo explicativo de hechos relevantes

No aplica

## 6. Operaciones vinculadas y otras informaciones

	SI	NO
a. Accionistas significativos en el capital de la sociedad (porcentaje superior al 20%)		X
b. Modificaciones de escasa relevancia en los Estatutos Sociales		X
c. Gestora y el depositario son del mismo grupo (según artículo 4 de la LMV)	X	
d. Se han realizado operaciones de adquisición y venta de valores en los que el depositario ha actuado como vendedor o comprador, respectivamente		X
e. Se han adquirido valores o instrumentos financieros emitidos o avalados por alguna entidad del grupo de la gestora, sociedad de inversión o depositario, o alguno de éstos ha actuado como colocador, asegurador, director o asesor, o se han prestado valores a entidades vinculadas.	X	
f. Se han adquirido valores o instrumentos financieros cuya contrapartida ha sido otra entidad del grupo de la gestora, sociedad de inversión, depositario u otra IIC gestionada por la misma gestora u otra gestora del grupo.		X
g. Se han percibido ingresos por entidades del grupo de la gestora que tienen como origen comisiones o gastos satisfechos por la IIC.	X	
h. Otras informaciones u operaciones vinculadas	X	

## 7. Anexo explicativo sobre operaciones vinculadas y otras informaciones

e.) El importe de las adquisiciones de valores e instrumentos financieros emitidos o avalados por alguna entidad del grupo de la gestora o depositario, o en las que alguno de éstos ha actuado como colocador, asegurador, director o asesor o se han prestado valores a entidades vinculadas es 141.613,94 euros suponiendo un 2,05% sobre el patrimonio medio de la IIC en el periodo de referencia. Los gastos asociados a esta operativa han supuesto 212,10 euros.

g.) El importe de los ingresos percibidos por entidades del grupo de la Gestora que tienen como origen comisiones o gastos satisfechos por la IIC asciende a 4.751,95 euros, lo que supone un 0,07% sobre el patrimonio medio de la IIC en el periodo de referencia.

Anexo: Existen operaciones vinculadas repetitivas y sometidas a un procedimiento de autorización simplificado, relativas a compraventas de divisas que realiza la gestora con el depositario.

## 8. Información y advertencias a instancia de la CNMV

No aplica

## 9. Anexo explicativo del informe periódico

### 1. SITUACION DE LOS MERCADOS Y EVOLUCIÓN DEL FONDO.

#### a) Visión de la gestora/sociedad sobre la situación de los mercados.

Cerramos un año muy negativo para los activos financieros en general con muy pocas excepciones (materias primas, energía, dólar) y correlación alta entre la renta fija y renta variable haciendo difícil encontrar refugio/diversificación. Quizás lo más destacado es lo abultado que han sido las caídas en renta fija, convirtiéndolo en el peor año de la historia para renta fija y en muchos casos caídas superiores a la renta variable, caídas de doble dígito y próximas al 15% en índices agregados.

El principal factor que ha movido los mercados durante todo el año ha sido la elevada inflación, así como su correspondiente impacto en las políticas monetarias de los principales bancos centrales, que se han visto forzados a subir tipos de forma agresiva a lo largo de todo el año. Precisamente esto se ha vuelto a poner de manifiesto en el último mes del año, en el que hemos podido ver una nueva muestra del tono restrictivo de los bancos centrales, tanto la Reserva Federal americana, como el Banco Central Europeo o el Banco de Inglaterra en sus comparecencias tras subir los tipos de interés en 50 pb. La Fed subió 50 pb los tipos hasta el 4,25%-4,5% a mediados de mes, reduciendo el ritmo de subidas de las 4 subidas anteriores de 75 pb, pero las proyecciones de los miembros de la Fed se sitúan en el 5,1% para el próximo año frente a la proyección del 4,6% que había en septiembre y aún algo por encima de lo que está descontado el mercado (4,95% para mayo 23). Powell fue restrictivo en la comparecencia argumentando que el 6% de inflación subyacente sigue siendo 3 veces superior al objetivo del 2%, que es bueno ver que hay progreso, pero que aún queda camino por recorrer en la lucha contra la inflación.

En los mercados de renta fija, las subidas de tipos de interés se han reflejado, lógicamente, a lo largo de la curva, con el bono a 10 años americano subiendo en TIR desde el 3,01% al 3,87% durante el semestre, mientras el Bund alemán a 10 años subía del 1,33% al 2,56%. En este entorno, los mercados de crédito cerraban con estrechamientos este semestre. En el caso de la deuda "investment grade", el Itraxx Main desde 118 pbs a 90 pbs, mientras que para la deuda "high yield" el Itraxx Crossover pasaba de 580 pbs a 474 pbs.

En los mercados de renta variable, después de 2 meses de subidas (octubre y noviembre) el último mes se cierra en negativo, con un comportamiento relativo mejor para emergentes empujado por China. Europa también cierra con mejor comportamiento relativo vs Estados Unidos. En la 2ª mitad del año la mayoría de los índices han recuperado algo de terreno: Eurostoxx +9,8%, S&P 500 +1,4%, Nikkei -1,1% e Ibex 35 +1,6%. A pesar de esto, el saldo acumulado en el año muestra fuertes caídas: Eurostoxx -11,7%, S&P 500 -19,4%, Nikkei -9,4% e Ibex 35 -5,6%.

El impacto de las fuertes subidas de tipos de interés empieza también a dejarse sentir en otras áreas. Se han detectado ya pequeñas perturbaciones en el mercado inmobiliario no cotizado, con los inversores más deseosos de deshacerse de sus inversiones de sus fondos inmobiliarios. El reflejo más claro ha sido la noticia de que el mayor fondo inmobiliario no cotizado, BREIT, que pertenece a la gestora de Blackstone, limitaba los reembolsos en noviembre después que se superara el límite trimestral del 5%. Al mercado inmobiliario le ha surgido una competencia clara pues compite ahora con la rentabilidad de los activos de renta fija. La brecha de valoración que se ha abierto ha creado un incentivo para los inversores de estos fondos no cotizados de realizar beneficios con destino probable el mercado de renta fija.

En el frente geopolítico se cumplen más de 300 días de guerra y el presidente ucraniano, Zelensky, agradeció recientemente al Congreso de los EE. UU. su apoyo en la guerra de Ucrania y pidió ayuda adicional. A su vez, el presidente Biden, anunció que enviarán misiles Patriot a Ucrania para ayudar al país a defenderse de los ataques con misiles rusos. Por otro lado, el presidente chino, Xi Jinping, pidió conversaciones de paz entre Rusia y Ucrania al expresidente ruso y actual asesor adjunto de seguridad nacional Dmitry Medvedev.

Se cumplen también 3 años desde el primer caso de Covid en Wuhan. China se ha mantenido firme hasta ahora en su política de Covid Cero al considerarla un orgullo nacional, mejor que la del resto del mundo y con un menor número de muertes e infecciones, pero en las últimas semanas, y ante el malestar social generado por las estrictas políticas de confinamiento y cuarentena (destacando la revuelta en el centro de fabricación de Apple Inc. de Zhengzhou), ha relajado la mayoría de estas medidas, reabriendo sus fronteras. Esto por un lado ha provocado a corto plazo un incremento importante en el número de contagios y fallecimientos en China, pero por otro ha generado la esperanza de una recuperación económica más rápida, con consecuencias favorables para la economía mundial.

#### b) Decisiones generales de inversión adoptadas.

Teniendo en cuenta los efectos del COVID-19 sobre los mercados durante este periodo, la composición de la cartera ha variado tal y como se describen a continuación.

Al inicio del periodo, el porcentaje destinado a invertir en renta fija y renta variable ha sido de 0,00% y 54,62%, respectivamente y a cierre del mismo de 17,73% en renta fija y 60,88% en renta variable. El resto de la cartera se encuentra fundamentalmente invertida en activos del mercado monetario e inversiones alternativas.

Dicha composición de cartera y las decisiones de inversión al objeto de construirla, han sido realizadas de acuerdo con el entorno y las circunstancias de mercado anteriormente descrita, así como una consideración al riesgo que aportaban al conjunto de la cartera.

#### c) Índice de referencia.

La rentabilidad de la Sociedad en el período ha sido un -6,78% y se ha situado por debajo de la rentabilidad del 0,14% del índice de Letras del Tesoro a 1 año.

El entorno actual de inflación y subida de tipos de interés por parte de los bancos centrales, sumado al conflicto Rusia-Ucrania, ha provocado que casi ningún activo haya funcionado como refugio, habiendo tenido tanto la renta fija como la renta variable un peor comportamiento que la Letra del Tesoro a un año.

#### d) Evolución del Patrimonio, participes, rentabilidad y gastos de la IIC.

Durante el período, la rentabilidad de la Sociedad ha caído un -6,78%, el patrimonio se ha reducido hasta los 6.381.177,77 euros y los accionistas se han reducido hasta 134 al final del período.

El impacto total de gastos soportados por la Sociedad en este período ha sido de un 0,44%. El desglose de los gastos directos e indirectos, como consecuencia de inversión en otras IICs, han sido 0,41% y 0,04%, respectivamente.

A 31 de diciembre de 2022, los gastos devengados en concepto de comisión de resultado han sido de 0,00 Euros. e) Rendimiento del

**fondo en comparación con el resto de fondos de la gestora.**

N/A

## **2. INFORMACION SOBRE LAS INVERSIONES.**

### **a) inversiones concretas realizadas durante el periodo.**

Las principales adquisiciones llevadas a cabo en el periodo fueron: LINDE PLC, CREDIT SUISSE GROUP, ENAGAS, LULULEMON ATHLETICA INC, AMUNDI EURO LIQ RA-DP. Las principales ventas llevadas a cabo en el periodo fueron: EASYJET PLC, ERICSSON LM-B SHS, VOLVO AB-B SHS, ACCOR S.A., SODEXO SA, STMICROELECTONICS NV, ROYAL CARIBBEAN CRUISES LTD, ASML HOLDING NV, VESTAS WIND SYSTEMS A/S, INTL CONSOLIDATED AIRLINE, ALPHABET INC CL A, CVS HEALTH CORP, CARNIVAL CORP, EPAM SYSTEMS INC, EQUIFAX INC, PAYPAL HOLDINGS INC, TAIWAN SEMICONDUCTOR SP ADR, TAKE-TWO INTERACTIVE SOFTWARE, BLACKROCK STR-EUR O EX-D2?.

### **b) Operativa de préstamo de valores.**

N/A

### **c) Operativa en derivados y adquisición temporal de activos.**

A 31 de diciembre de 2022, la Sociedad mantiene posición en derivados de renta variable a través de futuros sobre índices, con el objetivo de incrementar o reducir la exposición al mercado según la coyuntura económica y evolución de los índices.

La Sociedad ha utilizado derivados cotizados de divisa para gestionar activamente el tipo de cambio.

El porcentaje de apalancamiento medio en el periodo, tanto por posiciones directas como indirectas (Fondos, Sicavs, o ETFs), ha sido de: 30,42%

El grado de cobertura en el periodo ha sido de: 27,58% Con fecha 31 de diciembre de 2022, la Sociedad tenía contratado una operación simultánea a día con el Banco BNP Paribas, por un importe de 387.000,00 euros a un tipo de interés del 1,00%.

Durante el periodo la cuenta corriente en Euros ha sido remunerada en base a ESTR Overnight +/- 50 pbs

### **d) Otra información sobre inversiones.**

La Sociedad ha invertido en activos del artículo 48.1.j con el siguiente desglose: PART. AKO GLOB LONG ONLY UCITS y PART. INVESCO DYNAMIC FOOD & BEVER.

Mantenemos posición en activos del artículo 48.1.j con el objeto de tener exposición a inversiones alternativas como forma de reducir el riesgo a través de una diversificación de estrategias y clase de activos.

Tales activos y/o instrumentos financieros, han sido seleccionados teniendo en cuenta el entorno y las circunstancias de mercado anteriormente descritas, así como una evaluación del nivel de riesgo que aportaban al conjunto de la Sociedad.

La inversión total de la Sociedad en otras IICs a 31 de diciembre de 2022 suponía un 21,56%, siendo las gestoras principales AMUNDI ASSET MANAGEMENT/France y BLACKROCK ASSET MAN IRELAND.

## **3. EVOLUCION DEL OBJETIVO CONCRETO DE RENTABILIDAD.**

N/A

## **4. RIESGO ASUMIDO POR EL FONDO.**

En referencia al riesgo asumido, la volatilidad del año de la Sociedad, a 31 de diciembre de 2022, ha sido 12,80%, siendo la volatilidad del índice de Letra Tesoro 1 año representativo de la renta fija de un 3,38%.

## **5. EJERCICIO DERECHOS POLITICOS.**

La política de Credit Suisse Gestión, S.G.I.I.C., S.A. respecto al ejercicio del derecho de voto es el hacer uso de este derecho en los casos en los que la posición global de los Fondos de Inversión y de las Sociedades gestionadas, que hayan delegado total o parcialmente el ejercicio de derechos de asistencia y voto, alcance el 1% del capital de las sociedades españolas en las que se invierte, así como cuando se considere procedente a juicio de la Sociedad Gestora. La Sociedad se ha reservado el ejercicio de los derechos de voto inherente a las acciones de sociedades españolas que forman parte de la cartera de la Sociedad.

Sin perjuicio de lo anterior, para el caso de Juntas Generales de accionistas de dichas sociedades españolas con prima de asistencia, el Consejo de Administración de la Sociedad ha autorizado a la Sociedad Gestora a realizar las actuaciones necesarias o convenientes para la percepción de dichas primas por parte de la Sociedad. En el ejercicio tampoco se ha dado ningún supuesto.

## **6. INFORMACION Y ADVERTENCIAS CNMV.**

N/A

## **7. ENTIDADES BENEFICIARIAS DEL FONDO SOLIDARIO E IMPORTE CEDIDO A LAS MISMAS.**

N/A

## **8. COSTES DERIVADOS DEL SERVICIO DE ANALISIS.**

N/A

## **9. COMPARTIMENTOS DE PROPOSITO ESPECIAL (SIDE POCKETS).**

N/A

## **10. PERSPECTIVAS DE MERCADO Y ACTUACION PREVISIBLE DEL FONDO.**

De cara al 2023, la economía global debería seguir perdiendo impulso, y algunas economías podrían caer en recesión. La magnitud de esta hipotética recesión dependerá, en parte, de la efectividad de las medidas impuestas por la administración para reducir el impacto de la crisis energética sobre los hogares y las empresas, así como de la evolución de los tipos de interés. Los bancos centrales se están enfrentando a la mayor crisis inflacionaria desde los años 70 del siglo pasado y, probablemente, prefieran seguir luchando contra ella en lugar de fomentar el crecimiento. Esto implica que vamos a seguir viendo subidas de tipos, al menos en la 1ª parte del año, hasta que los bancos centrales tengan claro que la inflación está ya bajo control. Ante esta situación, es muy probable que sigamos viendo volatilidad en los mercados financieros en el futuro próximo.

En este contexto, durante los próximos meses estaremos atentos a la evolución de los mercados, tratando de aprovechar las oportunidades que surjan en los distintos activos para ajustar la cartera en cada momento.

## 10. Información sobre la política de remuneración.

Credit Suisse Gestión SGIIC SA (en adelante, la Sociedad Gestora o Credit Suisse Gestión) forma parte del Grupo Credit Suisse, un grupo bancario que cuenta con políticas aplicables a nivel global que aseguran una interpretación uniforme de las leyes y normas aplicables. En este sentido, y aplicando también criterios de proporcionalidad, estas políticas globales resultan de aplicación directa a las entidades que conforman el grupo y que no cuentan, individualmente, con una organización cuyas particularidades justifiquen la elaboración de políticas propias. Así, Credit Suisse Gestión aplica la política general de remuneración establecida por el Grupo Credit Suisse, que está orientada a la obtención de resultados a largo plazo y tiene en cuenta los riesgos actuales y futuros asociados a los mismos con el objeto de no afectar la solvencia financiera de ninguna de las entidades del Grupo y de crear valor sostenible para los accionistas. Mediante la adopción de políticas de remuneración enfocadas a una gestión racional y eficaz del riesgo, Credit Suisse asegura que su sistema de retribución contribuya a la consecución de los objetivos generales del Grupo y de los vehículos que gestiona su Sociedad Gestora, Credit Suisse Gestión, sin asumir riesgos que pudieran resultar incompatibles con el perfil de riesgo de cada uno de ellos.

En cumplimiento de lo establecido en los artículos 46.1 bis de la Ley de Instituciones de Inversión Colectiva y demás normativa aplicable, a continuación se detalla información referente a la política de remuneración de la entidad.

La política retributiva de la Sociedad Gestora se rige por los siguientes principios generales:- La remuneración fija de los empleados se basa en la experiencia profesional, responsabilidad dentro de la organización y las funciones asumidas por cada uno de los mismos.

- La remuneración variable, por su parte, se basa en el rendimiento sostenible y adaptado al riesgo en la gestión de las IIC y las carteras, o en su caso en el control efectivo de los riesgos asumidos en la gestión, así como en la excelencia en el desempeño.

- La remuneración fija y la variable mantendrán un equilibrio adecuado para evitar potenciar una asunción indebida de riesgos. Con carácter general, la remuneración variable será como máximo el 100% de la remuneración fija. Cualquier modificación de este porcentaje se llevaría a cabo cumpliendo con los requisitos establecidos en la normativa vigente.

- A la hora de valorar el cumplimiento de objetivos concretos de gestión, se primará una gestión eficaz de los riesgos alineada con el perfil de las respectivas IICs y carteras gestionadas, sin que en ningún caso el sistema de retribución ofrezca incentivos para la asunción de riesgos incompatibles con los perfiles de riesgo de las IICs y las carteras.

- La percepción de la retribución variable podrá diferirse en el tiempo, al menos en un periodo de tres años (sujeto a los procesos de diferimiento aprobados por el Grupo Credit Suisse), potenciando una gestión encaminada a los rendimientos sostenibles de las IICs y carteras bajo gestión, siempre teniendo en cuenta el perfil y la política de inversión de las IICs y carteras.

- La remuneración variable podrá abonarse parcialmente en acciones o instrumentos vinculados a acciones, tanto del Grupo Credit Suisse como, en su caso, de las IICs gestionadas, siempre y cuando sea apropiado conforme a las funciones desempeñadas por el empleado (y sujeto a los estándares del Grupo Credit Suisse para este tipo de pagos).

- El Grupo Credit Suisse asignará cada año una cantidad, que será repartida por el Consejo de Administración o el Consejero Delegado de la Sociedad Gestora, previa aprobación del Comité de Remuneraciones (u órgano equivalente), de acuerdo con el rendimiento individual y el área interna en la que se integre cada empleado.

- La Sociedad Gestora se reservará en todo momento la capacidad de reducir, en todo o en parte, la remuneración variable de sus empleados, cuando los resultados financieros de la propia sociedad, o del Grupo Credit Suisse, o de las IICs sean negativos o el pago de la remuneración variable pueda afectar al equilibrio financiero de la entidad. También podrá verse afectada la remuneración variable cuando se den situaciones en las que el empleado sea responsable o haya sido participe y que den lugar a pérdidas para la entidad o a incumplimientos normativos o de vulneración del reglamento interno de conducta.

I. Criterios aplicables a la remuneración variable Los distintos criterios en los que se basa la remuneración variable variarán según las funciones desempeñadas y la capacidad de asunción de riesgos de cada empleado. Criterios cuantitativos Así, en el caso de la Alta Dirección y otros Tomadores Significativos de Riesgos, según se definen más adelante, los criterios cuantitativos de la remuneración variable comprenderán los resultados de la Sociedad Gestora y del Grupo Credit Suisse en su conjunto, teniendo en cuenta un marco plurianual.

En el caso de los Gestores de IICs y de carteras, el principal criterio cuantitativo de la remuneración variable será el rendimiento obtenido por dichas IICs y carteras, fundamentalmente en relación con el benchmark correspondiente y balanceado con el riesgo asumido por las mismas, que deberá ser compatible con los correspondientes perfiles de inversión de las IICs y las carteras.

Finalmente, en el caso del Personal con funciones de control, el criterio cuantitativo tendrá en cuenta el desarrollo de sus funciones de control, primando siempre la independencia respecto de las áreas supervisadas.

Criterios cualitativos Los criterios cualitativos que se tendrán en cuenta a la hora de determinar la remuneración variable del personal identificado se refieren, por un lado, a la satisfacción de los clientes de la Sociedad Gestora, expresada tanto activa (a través de mensajes de los clientes) como pasivamente (a través de quejas y reclamaciones vinculadas con la actuación de los empleados de la Sociedad Gestora).

Por otro lado, también se tendrá en cuenta el cumplimiento de la normativa y de las políticas internas, de forma que incumplimientos relevantes o reiterados de las mismas, y vulneraciones significativas o reiteradas del reglamento interno de conducta podrán significar la reducción, en todo o en parte, de la remuneración variable de los empleados implicados.

### II. Personal identificado

Estarán sujetos a esta política los siguientes empleados de la Sociedad Gestora, considerados a los efectos de esta política como "Personal identificado":

- Alta Dirección y otros Tomadores Significativos de Riesgos o Los Altos Directivos, entendiéndose por tales los consejeros ejecutivos y no ejecutivos, directores generales, directores generales adjuntos y asimilados o los empleados que reciban una remuneración global que los incluya en el mismo baremo de remuneración que los anteriores y cuyas actividades incidan de manera importante en el perfil de riesgo de la Sociedad Gestora o de las IICs y carteras bajo gestión.

- Los Gestores de IICs y de carteras. Se han designado empleados cuya actuación tenga una incidencia material en el perfil de riesgo de la IIC, toda vez que las decisiones se toman en el seno del Comité de Inversiones de la Sociedad Gestora.

- Personal con funciones de control.

Datos Cuantitativos:



El número total de empleados de la Sociedad Gestora es de 35. En la fecha de emisión de esta información, la cuantía total de la remuneración abonada por la Sociedad Gestora de la IIC a su personal se estima en un total de 3.019.473 EUROS, siendo 2.556.481 EUROS remuneración fija y estimándose en 456.992 EUROS la remuneración variable que se asignará a los empleados para el año 2022, todavía pendiente del cálculo final que se realizará una vez se conozcan los resultados financieros definitivos del Grupo Credit Suisse para el año 2022, habiendo sido beneficiarios de la misma 30 de sus empleados.

La remuneración fija total percibida por este colectivo de personal identificado asciende a 986.900 EUROS y la remuneración variable se estima, por estar pendiente de definición para el año 2022 en la fecha de elaboración de esta información, en 128.300 EUROS.

En referencia a la Alta Dirección, el número de empleados en esta categoría asciende a 4 personas, siendo su retribución fija de 336.900 EUROS y la remuneración variable, a definirse próximamente para el año 2022, se estima en 62.500 EUROS de la que serán beneficiarios 2 de ellos. Adicionalmente, la remuneración fija de los 5 miembros del colectivo identificado cuya actuación ha tenido una incidencia material en el perfil de riesgo de la SGIIC y las IIC gestionadas ha sido de 650.000 EUROS de retribución fija y 65.800 EUROS de retribución variable.

Por otra parte, se señala que no existe remuneración que se base en una participación en los beneficios de la IIC obtenida por la Sociedad Gestora como compensación por la gestión.

La política de remuneración no ha sido modificada durante el año 2022.

El Grupo Credit Suisse cuenta en España con un Órgano de verificación del cumplimiento independiente, que evalúa junto con los departamentos de control oportunos, y con carácter anual, el cumplimiento y correcta aplicación de las políticas retributivas aplicadas. El resultado de dicha verificación ha sido satisfactorio.

La política retributiva detallada se puede consultar en la página web: <https://www.credit-suisse.com/about-us/en/our-company/our-governance/compensation.html>

## **11. Información sobre las operaciones de financiación de valores, reutilización de las garantías y swaps de rendimiento total (Reglamento UE 2015/2365).**

Durante el periodo no se han realizado operaciones