

### CS Renta Fija 0-5, FI

Nº registro CNMV: 3688

ISIN Clase A: ES0124880008

ISIN Clase B: ES0124880032

Febrero 2019



#### Patrimonio y Valor Liquidativo

Fecha	28/02/2019	31/01/2019	31/12/2018	27/02/2009
Patrimonio €	259.576.669	251.462.400	248.519.057	8.792.557
V. Liquidativo €				
Clase A	926,3567	914,5558	896,8719	--
Clase B	923,7249	912,1675	894,7577	732,8442

#### % Rentabilidad Histórica \*

	Mes	YTD	2018	2017	2016	1 año	5 años**	TAE	Desde inicio**	TAE
Clase A <sup>1</sup>	1,29	3,29	-2,52	--	--	--	--	--	0,68	0,72
Clase B	1,27	3,24	-2,54	4,16	2,57	0,11	11,48	2,20	26,05	2,34
Benchmark	0,18	0,57	-0,43	0,83	2,08	0,17	8,74	1,69	27,06	2,42

(\*) Rentabilidades últimos años al final de este documento. (\*\*) Rentabilidades acumuladas (1) Rentabilidad 2018 desde el inicio de la clase A (19.03.2018)  
Rentabilidades pasadas no garantizan rentabilidades futuras. Ver aviso legal al final de este documento.

Fondo de renta fija internacional que invierte el 100% de la exposición total en activos de renta fija pública y/o privada. La duración media de la cartera de renta fija podrá ser a corto o largo plazo, pudiendo oscilar entre 0 y 5 años.

Se invertirá al menos un 60% de la exposición total en emisiones con al menos mediana calidad crediticia (rating mínimo BBB- o, si fuera inferior, el rating que tenga el Reino de España en cada momento).

Los emisores/mercados serán principalmente OCDE, aunque hasta un 30% de la exposición total podrá ser de países emergentes. La exposición a riesgo divisa oscilará entre el 0 y el 30% de la exposición total y se podrá invertir hasta un 10% del patrimonio en otras IIC financieras de renta fija.

La gestión toma como referencia la rentabilidad del índice 50% BofA Merrill Lynch 1-5 Year BBB Euro Corporate Index y 50% Bloomberg Barclays Series-E Euro Govt 1-5 Yr Bond Index.

Perfil de Riesgo: 3, en una escala de 1 a 7.

#### Otros datos:

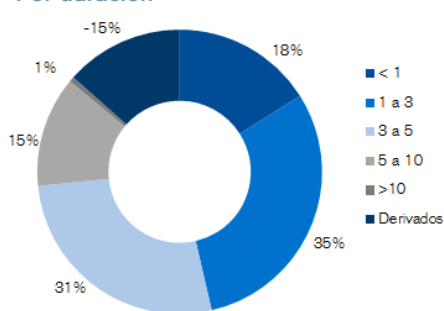
	Com. Gestión	Com. Depósito	Inv. Mínima
Clase A	0,50%	0,05%	5.000.000€ *
Clase B	0,80%	0,05%	No existe

\*sin que aplique a los participes que tengan firmado un contrato de gestión o asesoramiento con una entidad autorizada (que acrediten el pago de una comisión por este servicio), ni a los vehículos de ahorro/inversión.

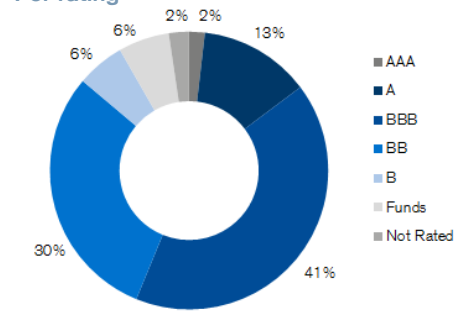
Más información en el folleto informativo del fondo.

#### Distribución de la cartera<sup>1</sup>

##### Por duración



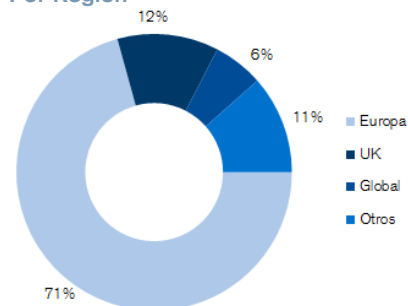
##### Por rating



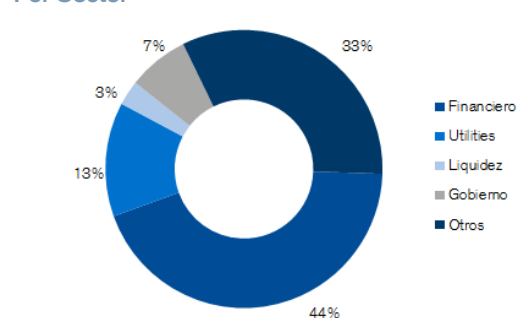
Duración media: 2,78 años

Duración media (con derivados): 1,37 años

##### Por Región



##### Por Sector



## Asset Allocation

Gobierno	7%
Corporativo	82%
Depósitos/Pagarés financieros	2%
Liquidez	3%
Fondos	6%

## Distribución por divisas (%)

Euro	96%
Dólar USA	2%
Peso Mexicano	2%

## Principales posiciones Renta Fija Directa

Nombre del valor	% s/Patrimonio
BUONI POLIENALI DEL TES 1.50% 01/06/25	3,73%
B. VODAFONE GROUP 3.10% C.01/24 VTO 2079	3,39%
BONO UNIQA INSURANCE 6.875% CALL 31/7/23	2,80%
BONO PETROLEOS MEXICANOS 5.125% 15/03/23	2,59%
BONO NATURGY FIN 4.125% CALL18/11/22 PER	2,47%

## Contacto

Para cualquier pregunta sobre el fondo, por favor póngase en contacto con:

Gregorio Oyaga

[gregorio.oyaga@credit-suisse.com](mailto:gregorio.oyaga@credit-suisse.com)

Ignacio Diez

[ignacio.diez@credit-suisse.com](mailto:ignacio.diez@credit-suisse.com)

Victoria Coca

[victoria.coca@credit-suisse.com](mailto:victoria.coca@credit-suisse.com)

Carmen Castillo

+34 91 791 57 63

[carmen.castillo@credit-suisse.com](mailto:carmen.castillo@credit-suisse.com)

[www.credit-suisse.com](http://www.credit-suisse.com)

## Rentabilidades:

### Clase A:

Año	Enero	Febrero	Marzo	Abril	Mayo	Junio	Julio	Agosto	Septiembre	Octubre	Noviembre	Diciembre	Año	Benchmark
2019	1,97%	1,29%	--	--	--	--	--	--	--	--	--	--	3,29%	0,57%
2018	0,00%	0,00%	0,00%	0,57%	-1,72%	-0,18%	1,39%	-1,13%	1,09%	-0,88%	-1,50%	0,18%	-2,52%	-0,43%
2017	0,00%	0,00%	0,00%	0,00%	0,00%	0,00%	0,00%	0,00%	0,00%	0,00%	0,00%	0,00%	--	0,83%
2016	0,00%	0,00%	0,00%	0,00%	0,00%	0,00%	0,00%	0,00%	0,00%	0,00%	0,00%	0,00%	--	2,08%
2015	0,00%	0,00%	0,00%	0,00%	0,00%	0,00%	0,00%	0,00%	0,00%	0,00%	0,00%	0,00%	--	0,91%

### Clase B:

Año	Enero	Febrero	Marzo	Abril	Mayo	Junio	Julio	Agosto	Septiembre	Octubre	Noviembre	Diciembre	Año	Benchmark
2019	1,95%	1,27%	--	--	--	--	--	--	--	--	--	--	3,24%	0,57%
2018	0,65%	-0,14%	-0,53%	0,55%	-1,75%	-0,21%	1,36%	-1,15%	1,07%	-0,91%	-1,61%	0,16%	-2,54%	-0,43%
2017	0,35%	0,49%	0,69%	0,47%	0,23%	0,10%	0,45%	-0,49%	0,92%	0,84%	0,01%	0,04%	4,16%	0,83%
2016	-2,52%	-2,08%	2,72%	1,39%	0,08%	-1,72%	1,43%	1,86%	-0,51%	1,01%	-0,60%	1,64%	2,57%	2,08%
2015	1,04%	2,67%	0,65%	-0,72%	-0,46%	-2,01%	1,73%	-1,31%	-2,98%	2,96%	0,90%	-1,76%	0,51%	0,91%

Rentabilidades pasadas no garantizan rentabilidades futuras.

#### Aviso Legal Credit Suisse Gestión

El presente documento no constituye una oferta de valores en los términos establecidos en la normativa vigente. El cliente debe leer el Folleto informativo del fondo antes de suscribir participaciones del mismo. Le corresponde al cliente en todo caso la toma de decisiones sobre las inversiones o desinversiones a realizar, asumiendo éste, por tanto, los beneficios o pérdidas que puedan generarse como consecuencia de las operaciones que decida formalizar sobre la base de la información y opiniones incluidas en este documento. En caso de reflejarse en el presente documento resultados anteriores de un instrumento financiero, un índice financiero o un servicio de inversión, o resultados históricos simulados de los mismos, tales resultados no implican rentabilidades o resultados futuros, ni constituyen un indicador fiable de rentabilidades o resultados futuros. En caso de que el presente documento incluya datos expresados en una divisa distinta del euro, el cliente debe tener en cuenta que pueden producirse beneficios o pérdidas como consecuencia de fluctuaciones de la cotización de la correspondiente divisa frente al euro, que deberán ser asumidos, en su caso, por el cliente, quedando la sociedad gestora o cualquier otra entidad del grupo Credit Suisse exonerada de toda responsabilidad que pudiera derivarse de las consecuencias de dichas fluctuaciones. Cualquier información sobre el tratamiento fiscal de un producto financiero contenida, en su caso, en el presente documento puede variar en el futuro y dependerá, en todo caso, de la situación fiscal particular del cliente. En el Folleto informativo del fondo inscrito en la CNMV (apartado IV.d) se recoge información detallada sobre los riesgos inherentes a esta inversión.

Ni el presente documento ni una copia del mismo podrán enviarse o llevarse a los Estados Unidos o distribuirse en los Estados Unidos o a una US-Person. Su distribución en otros países puede estar sujeta a las restricciones que establezcan las leyes o reglamentos locales.

Fuente de información de los datos contenidos en este documento: Credit Suisse Gestión SGILIC SA.

Copyright © Credit Suisse Group AG and/or its affiliates. All rights reserved.

[www.credit-suisse.com](http://www.credit-suisse.com)