

CS Duración 0-2, FI (antes denominado CS Duración Flexible, FI)

N° registro CNMV: 3687

ISIN Clase A: ES0126547001

ISIN Clase B: ES0126547035

Febrero 2019

Vocación: Renta Fija Euro
Objetivo gestión: Rentabilidad Euribor 12 meses.

El fondo invertirá, directa o indirectamente a través de IICs (máximo 10%), el 100% de la exposición total en activos de renta fija pública y/o privada (incluidos depósitos, cédulas hipotecarias e instrumentos del mercado monetario y un máximo del 15% en titulaciones). Podrá tener hasta un 25% de la exposición total en instrumentos financieros derivados con rentabilidad ligada al riesgo de crédito de emisores públicos o privados OCDE, con una duración media que no excederá de los 2 años.

La duración media de la cartera no excederá de los 2 años. Los emisores y mercados serán principalmente OCDE, con un máximo del 20% en países emergentes. Se invertirá al menos un 60% de la exposición total en emisiones con al menos media calidad crediticia (rating mín. BBB-) o, si fuera inferior, el rating del Reino de España en cada momento, y el resto podrá ser de baja calidad crediticia. La exposición a riesgo divisa no excederá el 10% de la exposición total.

Perfil de Riesgo: 2, en una escala de 1 a 7.
Otros datos:

	Com. Gestión	Com. Depósito	Inv. Mínima
Clase A	0,30%	0,10%	10.000.000€ *
Clase B	0,65%	0,10%	No existe

*sin que aplique a los participes que tengan firmado un contrato de gestión o asesoramiento con una entidad autorizada (que acrediten el pago de una comisión por este servicio), ni a los vehículos de ahorro/inversión.

Patrimonio y Valor Liquidativo

Fecha	28/02/2019	31/01/2019	31/12/2018	01/03/2013
Patrimonio €	295.660.509	276.069.548	267.869.000	91.841.971
V. Liquidativo €				
Clase A	1.136,1705	1.126,2280	1.107,9990	--
Clase B	1.128,0828	1.118,5113	1.100,7344	1.030,5801

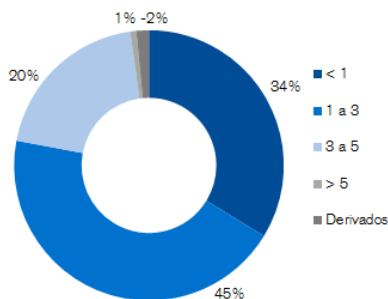
% Rentabilidad Histórica *

	Mes	YTD	2018	2017	2016	1 año	5 años**	TAE	Desde inicio**	TAE
Clase A ¹	0,88	2,54	-0,99	1,59	--	1,39	--	--	3,14	1,52
Clase B	0,86	2,48	-1,34	1,55	2,13	1,04	6,29	1,23	9,46	1,52
Benchmark	-0,01	-0,03	-0,24	-0,21	1,35	-0,24	6,27	1,22	12,68	2,01

(*) Rentabilidades últimos años al final de este documento. (**) Rentabilidades acumuladas. (1) Rentabilidad 2017 y desde inicio de la Clase A desde el 13/02/17. Rentabilidades pasadas no garantizan rentabilidades futuras. Ver aviso legal al final de este documento.

Distribución de la cartera¹

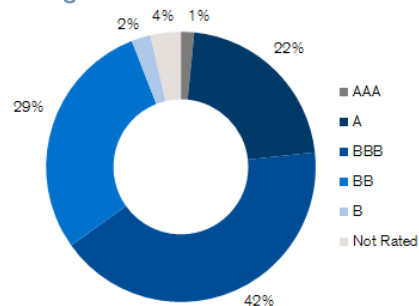
Por duración



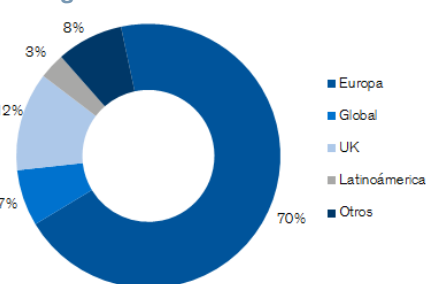
Duración media: 1,80 años

Duración media con derivados: 1,50 años

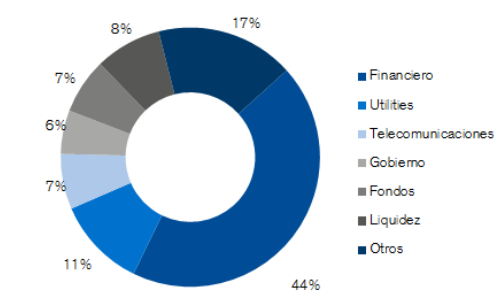
Por rating



Por región



Por sector



Asset Allocation	
Gobierno	6%
Corporativo	77%
Depósitos/ Pagarés financieros	2%
Liquidez	8%
Fondos	7%

Divisas	
Euro	97%
Dólar	2%
Peso Mexicano	1%

Principales posiciones en R. Fija Directa

Nombre del valor	% s/Patrimonio
B. VODAFONE GROUP 3.10% C.01/24 VTO 2079	3,97
BUONI POLIENNALI DEL TES 5% 01/03/2022	3,08
BONO TELEFONICA EUR 3.75% CALL15/03/22PE	2,90
BONO UNIQA INSURANCE 6.875% CALL 31/7/23	2,87
BONO GENERALI 7.75% CALL 12/2022 12/42	2,85

Contacto

Para cualquier pregunta sobre el fondo, por favor póngase en contacto con:

Gregorio Oyaga

gregorio.oyaga@credit-suisse.com

Ignacio Díez

+34 91 791 57 02

ignacio.diez@credit-suisse.com

Victoria Coca

+34 91 791 57 24

victoria.coca@credit-suisse.com

Carmen Castillo

+34 91 791 57 63

carmen.castillo@credit-suisse.com

www.credit-suisse.com

Rentabilidades:

Clase A

Año	Enero	Febrero	Marzo	Abril	Mayo	Junio	Julio	Agosto	Septiembre	Octubre	Noviembre	Diciembre	Año	Benchmark
2019	1,65%	0,88%	--	--	--	--	--	--	--	--	--	--	2,54%	-0,03%
2018	0,13%	0,00%	-0,11%	0,20%	-0,51%	-0,03%	0,79%	-0,54%	0,57%	-0,55%	-1,25%	0,31%	-0,99%	-0,24%
2017	0,00%	0,00%	0,27%	0,28%	0,20%	-0,25%	0,19%	0,02%	0,34%	0,34%	-0,05%	0,06%	1,59%	-0,21%
2016	0,00%	0,00%	0,00%	0,00%	0,00%	0,00%	0,00%	0,00%	0,00%	0,00%	0,00%	0,00%	--	1,35%
2015	0,00%	0,00%	0,00%	0,00%	0,00%	0,00%	0,00%	0,00%	0,00%	0,00%	0,00%	0,00%	--	0,77%

Clase B

Año	Enero	Febrero	Marzo	Abril	Mayo	Junio	Julio	Agosto	Septiembre	Octubre	Noviembre	Diciembre	Año	Benchmark
2019	1,62%	0,86%	--	--	--	--	--	--	--	--	--	--	2,48%	-0,03%
2018	0,10%	-0,02%	-0,14%	0,17%	-0,54%	-0,06%	0,76%	-0,57%	0,54%	-0,58%	-1,28%	0,29%	-1,34%	-0,24%
2017	0,10%	0,34%	0,24%	0,26%	0,17%	-0,28%	0,16%	-0,01%	0,31%	0,31%	-0,08%	0,03%	1,55%	-0,21%
2016	-0,09%	-1,43%	1,28%	0,64%	0,21%	-0,03%	0,49%	0,40%	-0,07%	0,12%	-0,14%	0,76%	2,13%	1,35%
2015	0,55%	0,57%	0,34%	-0,07%	0,26%	-0,42%	0,37%	-0,51%	-1,21%	1,10%	0,18%	-2,28%	-1,18%	0,77%

Rentabilidades pasadas no garantizan rentabilidades futuras.

Aviso Legal Credit Suisse Gestión

El presente documento no constituye una oferta de valores en los términos establecidos en la normativa vigente. El cliente debe leer el Folleto informativo del fondo antes de suscribir participaciones del mismo. Le corresponde al cliente en todo caso la toma de decisiones sobre las inversiones o desinversiones a realizar, asumiendo éste, por tanto, los beneficios o pérdidas que puedan generarse como consecuencia de las operaciones que decida formalizar sobre la base de la información y opiniones incluidas en este documento. En caso de reflejarse en el presente documento resultados anteriores de un instrumento financiero, un índice financiero o un servicio de inversión, o resultados históricos simulados de los mismos, tales resultados no implican rentabilidades o resultados futuros, ni constituyen un indicador fiable de rentabilidades o resultados futuros. En caso de que el presente documento incluya datos expresados en una divisa distinta del euro, el cliente debe tener en cuenta que pueden producirse beneficios o pérdidas como consecuencia de fluctuaciones de la cotización de la correspondiente divisa frente al euro, que deberán ser asumidos, en su caso, por el cliente, quedando la sociedad gestora o cualquier otra entidad del grupo Credit Suisse exonerada de toda responsabilidad que pudiera derivarse de las consecuencias de dichas fluctuaciones. Cualquier información sobre el tratamiento fiscal de un producto financiero contenida, en su caso, en el presente documento puede variar en el futuro y dependerá, en todo caso, de la situación fiscal particular del cliente. En el Folleto informativo del fondo inscrito en la CNMV (apartado IV.d) se recoge información detallada sobre los riesgos inherentes a esta inversión. Ni el presente documento ni una copia del mismo podrán enviarse o llevarse a los Estados Unidos o distribuirse en los Estados Unidos o a una US-Person. Su distribución en otros países puede estar sujeta a las restricciones que establezcan las leyes o reglamentos locales.

Fuente de información de los datos contenidos en este documento: Credit Suisse Gestión SGIIC SA.

Copyright © Credit Suisse Group AG and/or its affiliates. All rights reserved.

www.credit-suisse.com