

CS Corto Plazo, FI (antes denominado Credit Suisse Monetario, FI)

N° registro CNMV: 274

ISIN Clase A: ES0155598008

ISIN Clase B: ES0155598032

Febrero 2019

Vocación: Renta Fija Euro.

Objetivo gestión: Rentabilidad Euribor 3 meses.

El fondo invertirá el 100% de la exposición total en activos de renta fija pública y/o privada, de cualquier zona geográfica (con un máximo del 10% en países emergentes). La duración media máxima de la cartera será de 18 meses.

La inversión directa en renta fija será a través de emisiones de al menos mediana calidad crediticia (rating mínimo BBB- o, si fuera inferior, el rating que tenga el Reino de España en cada momento). La renta fija invertida indirectamente a través de IIC no tendrá limitaciones en cuanto a calificación crediticia, pudiendo invertir en activos sin rating.

El riesgo divisa será como máximo del 10% de la exposición total y se podrá invertir hasta un 10% del patrimonio en otras IIC financieras de renta fija.

Perfil de riesgo: 1, en una escala de 1 a 7.

Otros datos:

| | Com. Gestión | Com. Depósito | Inv. Mínima |
|---------|--------------------|--------------------|---------------|
| Clase A | 0,15% | 0,04% | 20.000.000€ * |
| Clase B | 0,19% ¹ | 0,04% ¹ | No existe |

¹ A partir del 01.01.20, inclusive, la Clase B pasará a tener una comisión de gestión del 0,30% y una comisión de depósito del 0,05%.

*sin que aplique a los participes que tengan firmado un contrato de gestión o asesoramiento con una entidad autorizada (que acrediten el pago de una comisión por este servicio), ni a los vehículos de ahorro/inversión.

[Más información en el folleto informativo del fondo.](#)

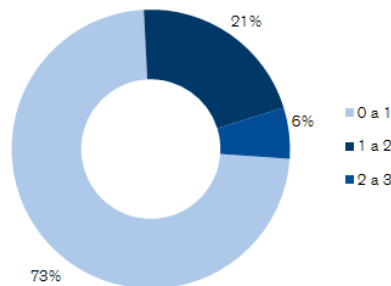
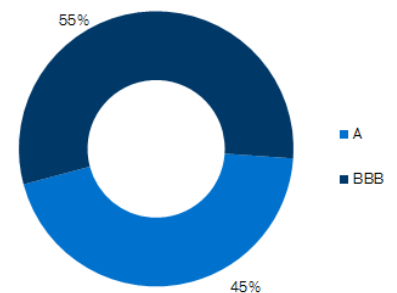
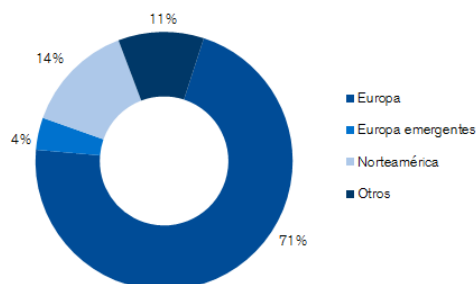
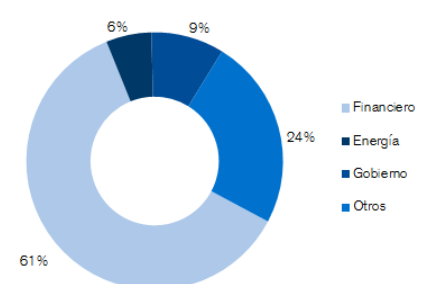
Patrimonio y Valor Liquidativo

| Fecha | 28/02/2019 | 31/01/2019 | 31/12/2018 | 01/01/2002 |
|------------------|-------------|-------------|-------------|------------|
| Patrimonio € | 684.961.912 | 656.320.263 | 640.073.660 | 5.106.856 |
| V. Liquidativo € | | | | |
| Clase A | 12,9319 | 12,8816 | 12,8299 | -- |
| Clase B | 12,9262 | 12,8763 | 12,8251 | 10,1738 |

% Rentabilidad Histórica *

| | Mes | YTD | 2018 | 2017 | 2016 | 1 año | 5 años** | TAE | Desde inicio** | TAE |
|--------------------------|-------|-------|-------|-------|-------|-------|----------|-------|----------------|-------|
| Clase A ¹ | 0,39 | 0,80 | -1,21 | -- | -- | -- | -- | -- | -0,42 | -0,43 |
| Clase B | 0,39 | 0,79 | -1,27 | 0,38 | 0,45 | -0,48 | 1,26 | 0,25 | 27,05 | 1,40 |
| Benchmark ^{***} | -0,02 | -0,05 | -0,34 | -0,32 | -0,08 | -0,33 | -0,19 | -0,04 | 24,52 | 1,29 |

(*) Rentabilidades últimos años al final de este documento. (**) Rentabilidades acumuladas (1) Rentabilidad 2018 desde el inicio de la clase A (07.03.2018). Rentabilidades pasadas no garantizan rentabilidades futuras. Ver aviso legal al final de este documento

Distribución de la cartera ¹
Por duración

Por rating

Duración media: 0,54 años
Por región

Por sector


| Asset Allocation | |
|--------------------------------|-----|
| Gobierno | 9% |
| Corporativo | 62% |
| Depósitos/ Pagarés financieros | 21% |
| Liquidez | 8% |
| Fondos | 0% |

| Divisas | |
|---------|------|
| Euro | 100% |

Principales posiciones en R. Fija Directa

| Nombre del valor | % s/Patrimonio |
|--|----------------|
| BUONI POLIENNALI DEL TES 5% 01/03/2022 | 4,99% |
| BONO SOCIETE GENERALE FLOAT 01/04/2022 | 3,66% |
| BONO MORGAN STANLEY FLOAT 08/11/2022 | 3,65% |
| BONO BANCO SANTANDER FLOAT 28/03/2023 | 3,62% |
| BONO BBVA FLOAT VTO 09/03/2023 | 3,58% |

Contacto

Para cualquier pregunta sobre el fondo, por favor póngase en contacto con:

Gregorio Oyaga

gregorio.oyaga@credit-suisse.com

Ignacio Diez

ignacio.diez@credit-suisse.com

Victoria Coca

victoria.coca@credit-suisse.com

Carmen Castillo

+34 91 791 57 63

carmen.castillo@credit-suisse.com

www.credit-suisse.com

Rentabilidades:

Clase A

| Año | Enero | Febrero | Marzo | Abril | Mayo | Junio | Julio | Agosto | Septiembre | Octubre | Noviembre | Diciembre | Año | Benchmark |
|------|-------|---------|-------|-------|--------|-------|-------|--------|------------|---------|-----------|-----------|--------|-----------|
| 2019 | 0,40% | 0,39% | -- | -- | -- | -- | -- | -- | -- | -- | -- | -- | 0,80% | -0,05% |
| 2018 | 0,00% | 0,00% | 0,00% | 0,00% | -0,50% | 0,08% | 0,17% | -0,54% | 0,37% | -0,32% | -0,41% | -0,02% | -1,21% | -0,34% |
| 2017 | 0,00% | 0,00% | 0,00% | 0,00% | 0,00% | 0,00% | 0,00% | 0,00% | 0,00% | 0,00% | 0,00% | 0,00% | -- | -0,32% |
| 2016 | 0,00% | 0,00% | 0,00% | 0,00% | 0,00% | 0,00% | 0,00% | 0,00% | 0,00% | 0,00% | 0,00% | 0,00% | -- | -0,08% |
| 2015 | 0,00% | 0,00% | 0,00% | 0,00% | 0,00% | 0,00% | 0,00% | 0,00% | 0,00% | 0,00% | 0,00% | 0,00% | -- | 0,19% |

Clase B

| Año | Enero | Febrero | Marzo | Abril | Mayo | Junio | Julio | Agosto | Septiembre | Octubre | Noviembre | Diciembre | Año | Benchmark |
|------|--------|---------|--------|-------|--------|--------|-------|--------|------------|---------|-----------|-----------|--------|-----------|
| 2019 | 0,40% | 0,39% | -- | -- | -- | -- | -- | -- | -- | -- | -- | -- | 0,79% | -0,05% |
| 2018 | 0,03% | -0,03% | -0,07% | 0,00% | -0,51% | 0,08% | 0,17% | -0,54% | 0,37% | -0,32% | -0,42% | -0,02% | -1,27% | -0,34% |
| 2017 | -0,01% | 0,05% | 0,01% | 0,09% | 0,07% | 0,06% | 0,08% | 0,02% | 0,03% | 0,03% | -0,04% | 0,01% | 0,38% | -0,32% |
| 2016 | 0,04% | -0,02% | 0,12% | 0,05% | 0,00% | 0,00% | 0,05% | 0,05% | -0,03% | 0,03% | -0,01% | 0,16% | 0,45% | -0,08% |
| 2015 | 0,06% | 0,06% | 0,06% | 0,04% | 0,03% | -0,01% | 0,07% | 0,02% | -0,01% | 0,08% | 0,06% | -0,02% | 0,43% | 0,19% |

Rentabilidades pasadas no garantizan rentabilidades futuras.

Aviso Legal Credit Suisse Gestión

El presente documento no constituye una oferta de valores en los términos establecidos en la normativa vigente. El cliente debe leer el Folleto informativo del fondo antes de suscribir participaciones del mismo. Le corresponde al cliente en todo caso la toma de decisiones sobre las inversiones o desinversiones a realizar, asumiendo éste, por tanto, los beneficios o pérdidas que puedan generarse como consecuencia de las operaciones que decida formalizar sobre la base de la información y opiniones incluidas en este documento. En caso de reflejarse en el presente documento resultados anteriores de un instrumento financiero, un índice financiero o un servicio de inversión, o resultados históricos simulados de los mismos, tales resultados no implican rentabilidades o resultados futuros, ni constituyen un indicador fiable de rentabilidades o resultados futuros. En caso de que el presente documento incluya datos expresados en una divisa distinta del euro, el cliente debe tener en cuenta que pueden producirse beneficios o pérdidas como consecuencia de fluctuaciones de la cotización de la correspondiente divisa frente al euro, que deberán ser asumidos, en su caso, por el cliente, quedando la sociedad gestora o cualquier otra entidad del grupo Credit Suisse exonerada de toda responsabilidad que pudiera derivarse de las consecuencias de dichas fluctuaciones. Cualquier información sobre el tratamiento fiscal de un producto financiero contenida, en su caso, en el presente documento puede variar en el futuro y dependerá, en todo caso, de la situación fiscal particular del cliente. En el Folleto informativo del fondo inscrito en la CNMV (apartado IV.d) se recoge información detallada sobre los riesgos inherentes a esta inversión.

Ni el presente documento ni una copia del mismo podrán enviarse o llevarse a los Estados Unidos o distribuirse en los Estados Unidos o a una US-Person. Su distribución en otros países puede estar sujeta a las restricciones que establezcan las leyes o reglamentos locales.

Fuente de información de los datos contenidos en este documento: Credit Suisse Gestión SGIC SA.

Copyright © Credit Suisse Group AG and/or its affiliates. All rights reserved.

www.credit-suisse.com