

CS Renta Fija 0-5, FI

Nº registro CNMV: 3688

ISIN Clase A: ES0124880008

ISIN Clase B: ES0124880032

Mayo 2021



Fondo de renta fija internacional que invierte el 100% de la exposición total en activos de renta fija pública y/o privada. La duración media de la cartera de renta fija podrá ser a corto o largo plazo, pudiendo oscilar entre 0 y 5 años.

Se invertirá al menos un 60% de la exposición total en emisiones con al menos mediana calidad crediticia (rating mínimo BBB- o, si fuera inferior, el rating que tenga el Reino de España en cada momento).

Los emisores/mercados serán principalmente OCDE, aunque hasta un 30% de la exposición total podrá ser de países emergentes. La exposición a riesgo divisa oscilará entre el 0 y el 30% de la exposición total y se podrá invertir hasta un 10% del patrimonio en otras IIC financieras de renta fija.

La gestión toma como referencia la rentabilidad del índice 50% BofA Merrill Lynch 1-5 Year BBB Euro Corporate Index y 50% Bloomberg Barclays Series-E Euro Govt 1-5 Yr Bond Index.

Perfil de Riesgo: 4, en una escala de 1 a 7.

En el Folleto informativo del fondo inscrito en la CNMV (apartado IV.d) se recoge información detallada sobre los riesgos inherentes a la inversión.

Otros datos:

	Com. Gestión	Com. Depósito	Inv. Mínima
Clase A	0,40%	0,05%	5.000.000€ *
Clase B	0,80%	0,05%	No existe

*sin que aplique a los participantes que tengan firmado un contrato de gestión o asesoramiento con una entidad autorizada (que acrediten el pago de una comisión por este servicio), ni a los vehículos de ahorro/inversión.

Más información en el folleto informativo del fondo.

Patrimonio y Valor liquidativo

Fecha	31/05/2021	30/04/2021	31/12/2020	27/02/2009
Patrimonio €	268.881.061	264.250.430	252.369.810	8.792.557
V. Liquidativo €				
Clase A	980,5067	980,0285	960,1653	--
Clase B	970,0626	969,9190	951,5111	732,8442

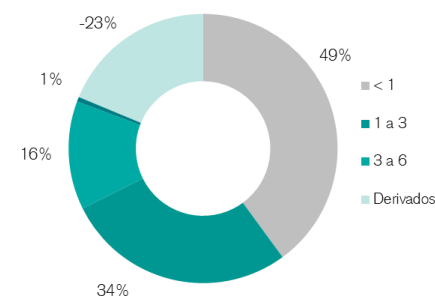
% Rentabilidad Histórica *

	Mes	YTD	2020	2019	2018	1 año	5 años**	TAE	Desde inicio**	TAE
Clase A¹	0,05	2,12	-0,33	7,41	-2,52	7,34	--	--	6,57	2,01
Clase B	0,01	1,95	-0,69	7,08	-2,54	6,91	13,47	2,56	32,37	2,31
Benchmark	-0,01	-0,12	3,59	2,72	-0,43	2,35	4,51	0,89	30,41	2,19

(*) Rentabilidades últimos años al final de este documento. (**) Rentabilidades acumuladas. Rentabilidades pasadas no garantizan rentabilidades futuras. Ver aviso legal al final de este documento.

Distribución de la cartera¹

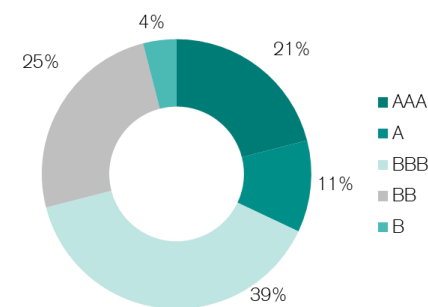
Por duración



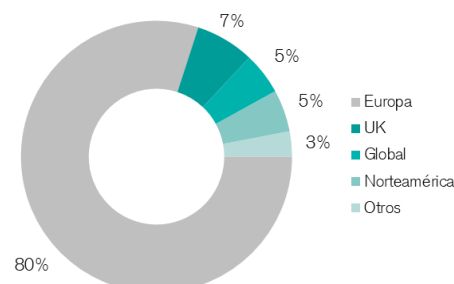
Duración media: 1,53 años

Duración media (con derivados): 0,24 años

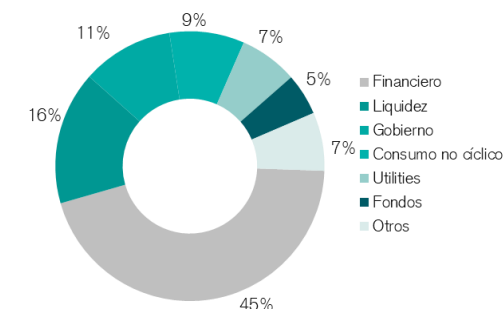
Por rating



Por Región



Por Sector



Asset Allocation		Distribución por divisas (%)	
Gobierno	11 %	Euro	90%
Corporativo	68%	Dólar USA	7%
Depósitos/Pagarés financieros	0%	Dólar AUD	2%
Liquidez	16%	Real Brasileño	1%
Fondos	5%		

Principales posiciones Renta Fija Directa

Nombre del valor	% s/Patrimonio
BONO CAIXABANK 6.75% PERP C13/06/24 COCO	2,97%
BONO RAIFFEISEN BANK 6% CALL15/06/26	2,91%
BONO BAYER AG 3.75% CALL 01/07/2024	2,85%
BONO LIBERBANK 6.875 CALL 15/03/22 03/27	2,78%
BONO PETROLEOS MEXICANOS 5.125% 15/03/23	2,77%

Contacto

Para cualquier pregunta sobre el fondo, por favor póngase en contacto con:

Gregorio Oyaga
gregorio.oyaga@credit-suisse.com

Ignacio Diez
ignacio.diez@credit-suisse.com

Victoria Coca
victoria.coca@credit-suisse.com

Carmen Castillo
+34 91 791 57 63
carmen.castillo@credit-suisse.com

www.credit-suisse.com

Rentabilidades:

Clase A:

Año	Enero	Febrero	Marzo	Abril	Mayo	Junio	Julio	Agosto	Septiembre	Octubre	Noviembre	Diciembre	Año	Benchmark
2021	0,11%	0,79%	0,76%	0,39%	0,05%	--	--	--	--	--	--	--	2,12%	-0,12%
2020	-0,28%	-1,45%	-9,09%	4,01%	2,05%	0,81%	0,51%	1,44%	-0,02%	-0,30%	2,41%	0,17%	-0,33%	0,89%
2019	1,97%	1,29%	0,17%	1,42%	-1,49%	1,61%	0,23%	-0,17%	0,56%	0,51%	0,35%	0,76%	7,41%	2,43%
2018	0,00%	0,00%	0,00%	0,57%	-1,72%	-0,18%	1,39%	-1,13%	1,09%	-0,88%	-1,59%	0,18%	-2,52%	-0,43%
2017	0,00%	0,00%	0,00%	0,00%	0,00%	0,00%	0,00%	0,00%	0,00%	0,00%	0,00%	0,00%	--	0,83%

Clase B:

Año	Enero	Febrero	Marzo	Abril	Mayo	Junio	Julio	Agosto	Septiembre	Octubre	Noviembre	Diciembre	Año	Benchmark
2021	0,08%	0,76%	0,73%	0,36%	0,02%	--	--	--	--	--	--	--	1,95%	-0,12%
2020	-0,31%	-1,47%	-9,12%	3,98%	2,02%	0,78%	0,47%	1,41%	-0,05%	-0,34%	2,38%	0,14%	-0,69%	0,89%
2019	1,95%	1,27%	0,14%	1,39%	-1,51%	1,58%	0,20%	-0,19%	0,54%	0,48%	0,33%	0,74%	7,08%	2,43%
2018	0,65%	-0,14%	-0,53%	0,55%	-1,75%	-0,21%	1,36%	-1,15%	1,07%	-0,91%	-1,61%	0,16%	-2,54%	-0,43%
2017	0,35%	0,49%	0,69%	0,47%	0,23%	0,10%	0,45%	-0,49%	0,92%	0,84%	0,01%	0,04%	4,16%	0,83%

Rentabilidades pasadas no garantizan rentabilidades futuras.

Aviso Legal Credit Suisse Gestión

El presente documento no constituye una oferta de valores en los términos establecidos en la normativa vigente. El cliente debe leer el Folleto informativo del fondo antes de suscribir participaciones del mismo. Le corresponde al cliente en todo caso la toma de decisiones sobre las inversiones o desinversiones a realizar, asumiendo éste, por tanto, los beneficios o pérdidas que puedan generarse como consecuencia de las operaciones que decida formalizar sobre la base de la información y opiniones incluidas en este documento. En caso de reflejarse en el presente documento resultados anteriores de un instrumento financiero, un índice financiero o un servicio de inversión, o resultados históricos simulados de los mismos, tales resultados no implican rentabilidades o resultados futuros, ni constituyen un indicador fiable de rentabilidades o resultados futuros. En caso de que el presente documento incluya datos expresados en una divisa distinta del euro, el cliente debe tener en cuenta que pueden producirse beneficios o pérdidas como consecuencia de fluctuaciones de la cotización de la correspondiente divisa frente al euro, que deberán ser asumidos, en su caso, por el cliente, quedando la sociedad gestora o cualquier otra entidad del grupo Credit Suisse exonerada de toda responsabilidad que pudiera derivarse de las consecuencias de dichas fluctuaciones. Cualquier información sobre el tratamiento fiscal de un producto financiero contenida, en su caso, en el presente documento puede variar en el futuro y dependerá, en todo caso, de la situación fiscal particular del cliente. En el Folleto informativo del fondo inscrito en la CNMV (apartado IV.d) se recoge información detallada sobre los riesgos inherentes a esta inversión.

Ni el presente documento ni una copia del mismo podrán enviarse o llevarse a los Estados Unidos o distribuirse en los Estados Unidos o a una US-Person. Su distribución en otros países puede estar sujeta a las restricciones que establezcan las leyes o reglamentos locales.

Fuente de información de los datos contenidos en este documento: Credit Suisse Gestión SGILC SA.

Copyright © Credit Suisse Group AG and/or its affiliates. All rights reserved.

www.credit-suisse.com