

CS Global Fondos Gestión Activa, F.I.

Informe de auditoría

Cuentas anuales al 31 de diciembre de 2020

Informe de gestión

Informe de auditoría de cuentas anuales emitido por un auditor independiente

A los partícipes de CS Global Fondos Gestión Activa, F.I. por encargo de los administradores de Credit Suisse Gestión, S.G.I.I.C., S.A. (la Sociedad gestora):

Opinión

Hemos auditado las cuentas anuales de CS Global Fondos Gestión Activa, F.I. (el Fondo), que comprenden el balance a 31 de diciembre de 2020, la cuenta de pérdidas y ganancias, el estado de cambios en el patrimonio neto y la memoria correspondientes al ejercicio terminado en dicha fecha.

En nuestra opinión, las cuentas anuales adjuntas expresan, en todos los aspectos significativos, la imagen fiel del patrimonio y de la situación financiera del Fondo a 31 de diciembre de 2020, así como de sus resultados correspondientes al ejercicio terminado en dicha fecha, de conformidad con el marco normativo de información financiera que resulta de aplicación (que se identifica en la nota 2 de la memoria) y, en particular, con los principios y criterios contables contenidos en el mismo.

Fundamento de la opinión

Hemos llevado a cabo nuestra auditoría de conformidad con la normativa reguladora de la actividad de auditoría de cuentas vigente en España. Nuestras responsabilidades de acuerdo con dichas normas se describen más adelante en la sección *Responsabilidades del auditor en relación con la auditoría de las cuentas anuales* de nuestro informe.

Somos independientes del Fondo de conformidad con los requerimientos de ética, incluidos los de independencia, que son aplicables a nuestra auditoría de las cuentas anuales en España según lo exigido por la normativa reguladora de la actividad de auditoría de cuentas. En este sentido, no hemos prestado servicios distintos a los de la auditoría de cuentas ni han concurrido situaciones o circunstancias que, de acuerdo con lo establecido en la citada normativa reguladora, hayan afectado a la necesaria independencia de modo que se haya visto comprometida.

Consideramos que la evidencia de auditoría que hemos obtenido proporciona una base suficiente y adecuada para nuestra opinión.

Aspectos más relevantes de la auditoría

Los aspectos más relevantes de la auditoría son aquellos que, según nuestro juicio profesional, han sido considerados como los riesgos de incorrección material más significativos en nuestra auditoría de las cuentas anuales del periodo actual. Estos riesgos han sido tratados en el contexto de nuestra auditoría de las cuentas anuales en su conjunto, y en la formación de nuestra opinión sobre éstas, y no expresamos una opinión por separado sobre esos riesgos.

Aspectos más relevantes de la auditoría	Modo en el que se han tratado en la auditoría
Cartera de inversiones financieras	
De conformidad con la legislación vigente, el objeto social de las Instituciones de Inversión Colectiva es la captación de fondos, bienes o derechos del público para gestionarlos e invertirlos en bienes, derechos, valores u otros instrumentos, financieros o no, siempre que el rendimiento del inversor se establezca en función de los resultados colectivos.	El Fondo mantiene un contrato de gestión con Credit Suisse Gestión, S.G.I.I.C., S.A., como Sociedad gestora, quien se encarga de la contabilidad de la misma. Hemos obtenido un entendimiento de los procedimientos y criterios empleados por la Sociedad gestora en la determinación del valor razonable de los instrumentos financieros del Fondo.
De acuerdo con la actividad anteriormente descrita, el Patrimonio Neto del Fondo está fundamentalmente invertido en instrumentos financieros. La política contable aplicable a la cartera de inversiones financieras (en adelante, la cartera) del Fondo se encuentra descrita en la nota 3 de la memoria adjunta y en la nota 6 de la misma se detalla la cartera al 31 de diciembre de 2020.	Adicionalmente, hemos realizado procedimientos sobre la cartera del Fondo, entre los que destacan los siguientes: <i>Obtención de confirmaciones de la Entidad Depositaria de los títulos</i> Solicitamos a la Entidad Depositaria las confirmaciones relativas a la existencia de la totalidad de los títulos recogidos en la cartera del Fondo al 31 de diciembre de 2020, sin encontrar excepciones o diferencias significativas entre la respuesta recibida de la Entidad Depositaria y los registros contables del Fondo, proporcionados por la Sociedad gestora.
Identificamos esta área como el aspecto más relevante a considerar en la auditoría del Fondo, por la repercusión que la cartera tiene en el cálculo diario de su Patrimonio Neto y, por tanto, del valor liquidativo del mismo.	<i>Valoración de la cartera</i> Comprobamos la valoración de la totalidad de los activos que se encuentran en la cartera del Fondo al 31 de diciembre de 2020, mediante la re-ejecución de los cálculos realizados por la Sociedad gestora y utilizando para ello valores fiables de mercado a la fecha de análisis. Como consecuencia de los procedimientos realizados, las diferencias en las valoraciones obtenidas respecto a las valoraciones registradas en la contabilidad del Fondo no son significativas.

Otras cuestiones

Las cuentas anuales de CS Global Fondos Gestión Activa, F.I., correspondientes al ejercicio terminado a 31 de diciembre de 2019, fueron auditadas por otro auditor que expresó una opinión favorable sobre dichas cuentas anuales el 28 de abril de 2020.

Otra información: Informe de gestión

La otra información comprende exclusivamente el informe de gestión del ejercicio 2020, cuya formulación es responsabilidad de los administradores de la Sociedad gestora y no forma parte integrante de las cuentas anuales.

Nuestra opinión de auditoría sobre las cuentas anuales no cubre el informe de gestión. Nuestra responsabilidad sobre el informe de gestión, de conformidad con lo exigido por la normativa reguladora de la actividad de auditoría de cuentas, consiste en evaluar e informar sobre la concordancia del informe de gestión con las cuentas anuales, a partir del conocimiento de la entidad obtenido en la realización de la auditoría de las citadas cuentas, así como en evaluar e informar de si el contenido y presentación del informe de gestión son conformes a la normativa que resulta de aplicación. Si, basándonos en el trabajo que hemos realizado, concluimos que existen incorrecciones materiales, estamos obligados a informar de ello.

Sobre la base del trabajo realizado, según lo descrito en el párrafo anterior, la información que contiene el informe de gestión concuerda con la de las cuentas anuales del ejercicio 2020 y su contenido y presentación son conformes a la normativa que resulta de aplicación.

Responsabilidad de los administradores en relación con las cuentas anuales

Los administradores de la Sociedad gestora son responsables de formular las cuentas anuales adjuntas, de forma que expresen la imagen fiel del patrimonio, de la situación financiera y de los resultados del Fondo, de conformidad con el marco normativo de información financiera aplicable a la entidad en España, y del control interno que consideren necesario para permitir la preparación de cuentas anuales libres de incorrección material, debida a fraude o error.

En la preparación de las cuentas anuales, los administradores de la Sociedad gestora son responsables de la valoración de la capacidad del Fondo para continuar como empresa en funcionamiento, revelando, según corresponda, las cuestiones relacionadas con empresa en funcionamiento y utilizando el principio contable de empresa en funcionamiento excepto si los citados administradores tienen intención de liquidar el Fondo o de cesar sus operaciones, o bien no exista otra alternativa realista.

Responsabilidades del auditor en relación con la auditoría de las cuentas anuales

Nuestros objetivos son obtener una seguridad razonable de que las cuentas anuales en su conjunto están libres de incorrección material, debida a fraude o error, y emitir un informe de auditoría que contiene nuestra opinión.

Seguridad razonable es un alto grado de seguridad, pero no garantiza que una auditoría realizada de conformidad con la normativa reguladora de la actividad de auditoría de cuentas vigente en España siempre detecte una incorrección material cuando existe. Las incorrecciones pueden deberse a fraude o error y se consideran materiales si, individualmente o de forma agregada, puede preverse razonablemente que influyan en las decisiones económicas que los usuarios toman basándose en las cuentas anuales.

Como parte de una auditoría de conformidad con la normativa reguladora de la actividad de auditoría de cuentas vigente en España, aplicamos nuestro juicio profesional y mantenemos una actitud de escepticismo profesional durante toda la auditoría. También:

- Identificamos y valoramos los riesgos de incorrección material en las cuentas anuales, debida a fraude o error, diseñamos y aplicamos procedimientos de auditoría para responder a dichos riesgos y obtenemos evidencia de auditoría suficiente y adecuada para proporcionar una base para nuestra opinión. El riesgo de no detectar una incorrección material debida a fraude es más elevado que en el caso de una incorrección material debida a error, ya que el fraude puede implicar colusión, falsificación, omisiones deliberadas, manifestaciones intencionadamente erróneas, o la elusión del control interno.

- Obtenemos conocimiento del control interno relevante para la auditoría con el fin de diseñar procedimientos de auditoría que sean adecuados en función de las circunstancias, y no con la finalidad de expresar una opinión sobre la eficacia del control interno de la entidad.
- Evaluamos si las políticas contables aplicadas son adecuadas y la razonabilidad de las estimaciones contables y la correspondiente información revelada por los administradores de la Sociedad gestora.
- Concluimos sobre si es adecuada la utilización, por los administradores de la Sociedad gestora, del principio contable de empresa en funcionamiento y, basándonos en la evidencia de auditoría obtenida, concluimos sobre si existe o no una incertidumbre material relacionada con hechos o con condiciones que pueden generar dudas significativas sobre la capacidad del Fondo para continuar como empresa en funcionamiento. Si concluimos que existe una incertidumbre material, se requiere que llamemos la atención en nuestro informe de auditoría sobre la correspondiente información revelada en las cuentas anuales o, si dichas revelaciones no son adecuadas, que expresemos una opinión modificada. Nuestras conclusiones se basan en la evidencia de auditoría obtenida hasta la fecha de nuestro informe de auditoría. Sin embargo, los hechos o condiciones futuros pueden ser la causa de que el Fondo deje de ser una empresa en funcionamiento.
- Evaluamos la presentación global, la estructura y el contenido de las cuentas anuales, incluida la información revelada, y si las cuentas anuales representan las transacciones y hechos subyacentes de un modo que logran expresar la imagen fiel.

Nos comunicamos con los administradores de la Sociedad gestora en relación con, entre otras cuestiones, el alcance y el momento de realización de la auditoría planificados y los hallazgos significativos de la auditoría, así como cualquier deficiencia significativa del control interno que identificamos en el transcurso de la auditoría.

Entre los riesgos significativos que han sido objeto de comunicación a los administradores de la Sociedad gestora, determinamos los que han sido de la mayor significatividad en la auditoría de las cuentas anuales del periodo actual y que son, en consecuencia, los riesgos considerados más significativos.

Describimos esos riesgos en nuestro informe de auditoría salvo que las disposiciones legales o reglamentarias prohíban revelar públicamente la cuestión.

PricewaterhouseCoopers Auditores, S.L. (S0242)



Gema Ma Ramos Pascual (22788)

27 de abril de 2021



PRICEWATERHOUSECOOPERS
AUDITORES, S.L.

2021 Núm. 01/21/10477

SELLO CORPORATIVO: 96,00 EUR

Informe de auditoría de cuentas sujeto
a la normativa de auditoría de cuentas
española o internacional



002562680

CLASE 8.^a**CS Global Fondos Gestión Activa, F.I.****Balance al 31 de diciembre de 2020**

(Expresado en euros)

ACTIVO	2020	2019
Activo no corriente		
Inmovilizado intangible	-	-
Inmovilizado material	-	-
Bienes inmuebles de uso propio	-	-
Mobiliario y enseres	-	-
Activos por impuesto diferido	-	-
Activo corriente	10 717 390,47	11 960 559,92
Deudores	10 969,99	16 206,45
Cartera de inversiones financieras	10 325 439,77	10 901 426,22
Cartera interior	234 082,29	698 578,60
Valores representativos de deuda	-	-
Instrumentos de patrimonio	-	-
Instituciones de Inversión Colectiva	231 490,64	689 076,97
Depósitos en Entidades de Crédito	-	-
Derivados	2 591,65	9 501,63
Otros	-	-
Cartera exterior	10 091 357,48	10 202 847,62
Valores representativos de deuda	-	-
Instrumentos de patrimonio	220 450,64	-
Instituciones de Inversión Colectiva	9 852 456,84	10 190 947,62
Depósitos en Entidades de Crédito	-	-
Derivados	18 450,00	11 900,00
Otros	-	-
Intereses de la cartera de inversión	-	-
Inversiones morosas, dudosas o en litigio	-	-
Periodificaciones	-	-
Tesorería	380 980,71	1 042 927,25
TOTAL ACTIVO	10 717 390,47	11 960 559,92

Las Notas 1 a 13, descritas en la memoria adjunta, forman parte integrante del balance al 31 de diciembre de 2020.



002562681

CLASE 8.^a**CS Global Fondos Gestión Activa, F.I.****Balance al 31 de diciembre de 2020**
(Expresado en euros)

PATRIMONIO Y PASIVO	2020	2019
Patrimonio atribuido a partícipes o accionistas	10 698 811,71	11 933 687,23
Fondos reembolsables atribuidos a partícipes o accionistas	10 698 811,71	11 933 687,23
Capital	-	-
Partícipes	5 355 845,40	5 400 951,73
Prima de emisión	-	-
Reservas	276 877,00	276 877,00
(Acciones propias)	-	-
Resultados de ejercicios anteriores	4 775 343,27	4 775 343,27
Otras aportaciones de socios	-	-
Resultado del ejercicio	290 746,04	1 480 515,23
(Dividendo a cuenta)	-	-
Ajustes por cambios de valor en inmovilizado material de uso propio	-	-
Otro patrimonio atribuido	-	-
Pasivo no corriente	-	-
Provisiones a largo plazo	-	-
Deudas a largo plazo	-	-
Pasivos por impuesto diferido	-	-
Pasivo corriente	18 578,76	26 872,69
Provisiones a corto plazo	-	-
Deudas a corto plazo	-	28,55
Acreedores	18 578,76	26 844,14
Pasivos financieros	-	-
Derivados	-	-
Periodificaciones	-	-
TOTAL PATRIMONIO Y PASIVO	10 717 390,47	11 960 559,92
CUENTAS DE ORDEN	2020	2019
Cuentas de compromiso	2 581 933,67	3 085 112,32
Compromisos por operaciones largas de derivados	-	-
Compromisos por operaciones cortas de derivados	2 581 933,67	3 085 112,32
Otras cuentas de orden	603 317,58	1 642 796,69
Valores cedidos en préstamo por la IIC	-	-
Valores aportados como garantía por la IIC	-	-
Valores recibidos en garantía por la IIC	-	-
Capital nominal no suscrito ni en circulación	-	-
Pérdidas fiscales a compensar	603 317,58	1 642 796,69
Otros	-	-
TOTAL CUENTAS DE ORDEN	3 185 251,25	4 727 909,01

Las Notas 1 a 13, descritas en la memoria adjunta, forman parte integrante del balance al 31 de diciembre de 2020.



002562682

CLASE 8.^a

CLASE 8.ª

CS Global Fondos Gestión Activa, F.I.**Cuenta de pérdidas y ganancias correspondiente al ejercicio anual terminado el 31 de diciembre de 2020**

(Expresada en euros)

	2020	2019
Comisiones de descuento por suscripciones y/o reembolsos	-	-
Comisiones retrocedidas a la Institución de Inversión Colectiva	882,11	5 067,16
Gastos de personal	-	-
Otros gastos de explotación	(180 837,48)	(211 623,21)
Comisión de gestión	(163 485,53)	(193 905,47)
Comisión de depositario	(10 899,06)	(12 936,91)
Ingreso/gasto por compensación compartimento	-	-
Otros	(6 452,89)	(4 780,83)
Amortización del inmovilizado material	-	-
Excesos de provisiones	-	-
Deterioro y resultados por enajenaciones de inmovilizado	-	-
Resultado de explotación	(179 955,37)	(206 556,05)
Ingresos financieros	8 095,53	8 097,23
Gastos financieros	-	-
Variación del valor razonable en instrumentos financieros	916 778,77	1 305 068,84
Por operaciones de la cartera interior	(21 213,69)	59 947,72
Por operaciones de la cartera exterior	947 781,81	1 256 433,99
Por operaciones con derivados	(9 789,35)	(11 312,87)
Otros	-	-
Diferencias de cambio	6 195,39	(20 068,08)
Deterioro y resultado por enajenaciones de instrumentos financieros	(460 368,28)	398 428,20
Deterioros	-	-
Resultados por operaciones de la cartera interior	(13 324,00)	60 292,16
Resultados por operaciones de la cartera exterior	(483 899,23)	592 753,39
Resultados por operaciones con derivados	36 854,95	(254 617,35)
Otros	-	-
Resultado financiero	470 701,41	1 691 526,19
Resultado antes de impuestos	290 746,04	1 484 970,14
Impuesto sobre beneficios	-	(4 454,91)
RESULTADO DEL EJERCICIO	290 746,04	1 480 515,23

Las Notas 1 a 13, descritas en la memoria adjunta, forman parte integrante de la cuenta de pérdidas y ganancias correspondiente al ejercicio anual terminado el 31 de diciembre de 2020.

Estado de cambios en el patrimonio neto correspondiente al ejercicio anual terminado el 31 de diciembre de 2020 (Expresado en euros)

Al 31 de diciembre de 2020

A) Estado de ingresos y gastos reconocidos

Resultado de la cuenta de pérdidas y ganancias	290 746,04
Total ingresos y gastos imputados directamente en el patrimonio atribuido a partícipes y accionistas	-
Total transferencias a la cuenta de pérdidas y ganancias	-
Total de Ingresos y gastos reconocidos	290 746,04


B) Estado total de cambios en el patrimonio neto

	Partícipes	Reservas	Resultados de ejercicios anteriores	Resultado del ejercicio	(Dividendo a cuenta)	Otro patrimonio atribuido	Total
Saldo al 31 de diciembre de 2019	5 400 951,73	276 877,00	4 775 343,27	1 480 515,23	-	-	11 933 687,23
Ajustes por cambios de criterio	-	-	-	-	-	-	-
Ajustes por errores	-	-	-	-	-	-	-
Saldo ajustado	5 400 951,73	276 877,00	4 775 343,27	1 480 515,23	-	-	11 933 687,23
Total ingresos y gastos reconocidos	-	-	-	290 746,04	-	-	290 746,04
Aplicación del resultado del ejercicio	1 480 515,23	-	-	(1 480 515,23)	-	-	-
Operaciones con partícipes	-	-	-	-	-	-	-
Suscripciones	1 557 741,23	-	-	-	-	-	1 557 741,23
Reembolsos	(3 083 362,79)	-	-	-	-	-	(3 083 362,79)
Otras variaciones del patrimonio	-	-	-	-	-	-	-
Saldo al 31 de diciembre de 2020	5 355 845,40	276 877,00	4 775 343,27	290 746,04	-	-	10 698 811,71

Las Notas 1 a 13, descritas en la memoria adjunta, forman parte integrante del estado de cambios en el patrimonio neto correspondiente al ejercicio anual terminado el 31 de diciembre de 2020.



CLASE 8.^a



002562683

Estado de cambios en el patrimonio neto correspondiente al ejercicio anual terminado el 31 de diciembre de 2020
(Expresado en euros)

Al 31 de diciembre de 2019

A) Estado de ingresos y gastos reconocidos

Resultado de la cuenta de pérdidas y ganancias	1 480 515,23
Total ingresos y gastos imputados directamente en el patrimonio atribuido a partícipes y accionistas	-
Total transferencias a la cuenta de pérdidas y ganancias	-
Total de ingresos y gastos reconocidos	1 480 515,23

B) Estado total de cambios en el patrimonio neto

	Partícipes	Reservas	Resultados de ejercicios anteriores	Resultado del ejercicio	(Dividendo a cuenta)	Otro patrimonio atribuido	Total
Saldo al 31 de diciembre de 2018	10 225 449,30	276 877,00	4 775 343,27	(1 642 796,69)	-	-	13 634 872,88
Ajustes por cambios de criterio	-	-	-	-	-	-	-
Ajustes por errores	-	-	-	-	-	-	-
Saldo ajustado	10 225 449,30	276 877,00	4 775 343,27	(1 642 796,69)	-	-	13 634 872,88
Total ingresos y gastos reconocidos	-	-	-	1 642 796,69	-	-	1 642 796,69
Aplicación del resultado del ejercicio	(1 642 796,69)	-	-	1 480 515,23	-	-	(162 281,46)
Operaciones con partícipes	-	-	-	-	-	-	-
Suscripciones	492 966,74	-	-	-	-	-	492 966,74
Reembolsos	(3 674 667,62)	-	-	-	-	-	(3 674 667,62)
Otras variaciones del patrimonio	-	-	-	-	-	-	-
Saldo al 31 de diciembre de 2019	5 400 951,73	276 877,00	4 775 343,27	1 480 515,23	-	-	11 933 687,23



CLASE 8.^a



002562684



CLASE 8.^a



002562685

CS Global Fondos Gestión Activa, F.I.

Memoria de las cuentas anuales correspondiente al ejercicio anual terminado el 31 de diciembre de 2020

(Expresada en euros)

1. Actividad y gestión del riesgo

a) Actividad

CS Global Fondos Gestión Activa, F.I., en lo sucesivo el Fondo, fue constituido en Madrid el 4 de marzo de 2005 bajo la denominación social de Selección Mixto de Inversiones, F.I., habiendo pasado por distintas denominaciones hasta adquirir la actual con fecha 30 de junio de 2009. Tiene su domicilio social en calle Ayala 42, Madrid.

El Fondo se encuentra inscrito en el Registro de Fondos de Inversión de la Comisión Nacional del Mercado de Valores (C.N.M.V.) desde el 11 de marzo de 2005 con el número 3.149, adquiriendo, a efectos legales, la consideración de Fondo de Inversión a partir de entonces.

De conformidad con lo dispuesto en el artículo 1º de la Ley 35/2003 y sucesivas modificaciones, el objeto social de las Instituciones de Inversión Colectiva es la captación de fondos, bienes o derechos del público para gestionarlos e invertirlos en bienes, derechos, valores u otros instrumentos, financieros o no, siempre que el rendimiento del inversor se establezca en función de los resultados colectivos.

La gestión, administración y representación del Fondo está encomendada a Credit Suisse Gestión, S.A., S.G.I.I.C., sociedad participada al 99,99% por Credit Suisse AG, Sucursal en España, que adicionalmente es la Entidad Depositaria del Fondo. Dicha Entidad Depositaria debe desarrollar determinadas funciones de vigilancia, supervisión, custodia y administración para el Fondo, de acuerdo a lo establecido en la normativa actualmente en vigor.

El Fondo está sometido a la normativa legal específica de los Fondos de Inversión, recogida principalmente por el Real Decreto 1082/2012, de 13 de julio, y sucesivas modificaciones, por el que se aprueba el Reglamento de desarrollo de la Ley 35/2003 y sucesivas modificaciones, de Instituciones de Inversión Colectiva. Los principales aspectos de esta normativa que le son aplicables son los siguientes:

- El patrimonio mínimo deberá situarse en 3.000.000 euros.
- El número de partícipes del Fondo no podrá ser inferior a 100.



CLASE 8.^a



002562686

CS Global Fondos Gestión Activa, F.I.

Memoria de las cuentas anuales correspondiente al ejercicio anual terminado el 31 de diciembre de 2020

(Expresada en euros)

Cuando por circunstancias del mercado o por el obligatorio cumplimiento de la normativa en vigor, el patrimonio o el número de partícipes de un fondo, o de uno de sus compartimentos, descendieran de los mínimos establecidos en el Real Decreto 1082/2012, y sucesivas modificaciones, dichas Instituciones gozarán del plazo de un año, durante el cual podrán continuar operando como tales.

- Los valores mobiliarios y demás activos financieros del Fondo no pueden pignorar ni constituirse en garantía de ninguna clase, salvo para servir de garantía de las operaciones que el Fondo realice en los mercados secundarios oficiales de derivados, y deben estar bajo la custodia de las Entidades legalmente habilitadas para el ejercicio de esta función.
- Se establecen unos porcentajes máximos de obligaciones frente a terceros y de concentración de inversiones.
- El Fondo debe cumplir con un coeficiente mínimo de liquidez del 1% del promedio mensual de su patrimonio, que debe materializarse en efectivo, en depósitos o cuentas a la vista en el Depositario o en otra entidad de crédito si el Depositario no tiene esta consideración, o en compraventas con pacto de recompra a un día de valores de Deuda Pública.
- El Fondo se encuentra sujeto a unos límites generales a la utilización de instrumentos derivados por riesgo de mercado, así como a unos límites por riesgo de contraparte.

De acuerdo con el Folleto del Fondo, la Sociedad Gestora percibirá una comisión anual en concepto de gastos de gestión que no excederá del 2,25% sobre el patrimonio del Fondo. En los ejercicios 2020 y 2019, la comisión de gestión ha sido del 1,5%.

Igualmente, el Folleto del Fondo establece una remuneración de la Entidad Depositaria que no podrá exceder del 0,20% anual del patrimonio custodiado. En los ejercicios 2020 y 2019, la comisión de depositaria ha sido del 0,10%.

Durante los ejercicios 2020 y 2019, la Sociedad Gestora no ha aplicado a los partícipes del Fondo comisión sobre el importe de las participaciones suscritas, ni sobre el importe de las participaciones reembolsadas.

El Fondo ha recibido durante los ejercicios 2020 y 2019 unos ingresos por comisiones retrocedidas que se recogen dentro del epígrafe de "Comisiones retrocedidas a la institución de Inversión Colectiva" de la cuenta de pérdidas y ganancias adjunta.



CLASE 8.^a



002562687

CS Global Fondos Gestión Activa, F.I.

Memoria de las cuentas anuales correspondiente al ejercicio anual terminado el 31 de diciembre de 2020
(Expresada en euros)

b) Gestión del riesgo

La política de inversión del Fondo, así como la descripción de los principales riesgos asociados, se detallan en el folleto registrado y a disposición del público en el registro correspondiente de la C.N.M.V.

Debido a la operativa en mercados financieros del Fondo, los principales riesgos a los que se encuentra expuesto son los siguientes:

- Riesgo de mercado: representa el riesgo de incurrir en pérdidas debido a movimientos adversos en los precios de mercado de los activos financieros en los que opera el Fondo. Entre dichos riesgos, los más significativos son los tipos de interés, los tipos de cambio y las cotizaciones de los títulos que el Fondo tenga en cartera.
- Riesgo de crédito: se trata del riesgo de que puedan originarse pérdidas potenciales debidas a cambios en la capacidad o intención de la contraparte de cumplir sus obligaciones financieras con el Fondo.
- Riesgo de liquidez: se produce cuando el Fondo no puede atender las peticiones de reembolso de sus partícipes por encontrarse con dificultades en el momento de realizar en mercado los activos en cartera.
- Riesgo operacional: aquel que puede provocar pérdidas como resultado de errores humanos, procesos internos inadecuados o defectuosos, fallos en los sistemas o como consecuencia de acontecimientos externos.

La Sociedad Gestora tiene establecidos los mecanismos necesarios para controlar la exposición a los riesgos de mercado, crédito y liquidez, así como el referido al riesgo operacional. En este sentido, el control de los coeficientes normativos mencionados en el apartado 1.a), anterior, limitan la exposición a dichos riesgos.

Desde diciembre 2019 y durante el ejercicio 2020, el COVID-19 se ha extendido por todo el mundo. A la fecha de formulación de estas cuentas anuales, este evento sigue afectando significativamente a la actividad económica a nivel mundial y, como resultado, podría afectar a las operaciones y resultados financieros del Fondo. La medida en la que el Coronavirus pudiera impactar en los resultados dependerá de la evolución de las acciones que se están realizando para contener la pandemia. Dicha evolución no se puede predecir de forma fiable. No obstante, estimamos que, debido a la gestión de la cartera de inversiones realizada por la Sociedad Gestora, el efecto que pueda tener la crisis provocada por el COVID-19, no debería poner en peligro el principio de empresa en funcionamiento.



CLASE 8.^a



002562688

CS Global Fondos Gestión Activa, F.I.

Memoria de las cuentas anuales correspondiente al ejercicio anual terminado el 31 de diciembre de 2020 (Expresada en euros)

2. Bases de presentación de las cuentas anuales

a) Imagen fiel

Las cuentas anuales, formuladas por los Administradores de la Sociedad Gestora del Fondo, han sido preparadas a partir de los registros contables del Fondo, habiéndose aplicado las disposiciones legales vigentes en materia contable que le son aplicables, con el objeto de mostrar la imagen fiel de su patrimonio, de su situación financiera y de sus resultados.

Las cuentas anuales adjuntas se encuentran pendientes de aprobación por el Consejo de Administración de la Sociedad Gestora, si bien los Administradores estiman que serán aprobadas sin modificaciones significativas.

b) Principios contables

Para la elaboración de estas cuentas anuales se han seguido los principios y criterios contables y de clasificación recogidos, fundamentalmente, en la Circular 3/2008 de la C.N.M.V. y sucesivas modificaciones. Los principios más significativos se describen en la Nota 3. No existe ningún principio contable de aplicación obligatoria que, siendo significativo su efecto sobre estas cuentas anuales, se haya dejado de aplicar.

c) Comparabilidad

Las cuentas anuales al 31 de diciembre de 2020 se presentan atendiendo a la estructura y principios contables establecidos en la normativa vigente de la C.N.M.V.

Los Administradores de la Sociedad Gestora presentan, a efectos comparativos, con cada una de las partidas del balance, de la cuenta de pérdidas y ganancias y del estado de cambios en el patrimonio neto, además de las cifras del ejercicio 2020, las correspondientes al ejercicio anterior.

No se han producido modificaciones contables que afecten significativamente a la comparación entre las cuentas anuales de los ejercicios 2020 y 2019.



002562689

CLASE 8.^a**CS Global Fondos Gestión Activa, F.I.****Memoria de las cuentas anuales correspondiente al ejercicio anual terminado el 31 de diciembre de 2020**

(Expresada en euros)

d) Estimaciones contables y corrección de errores

En determinadas ocasiones los Administradores de la Sociedad Gestora han realizado estimaciones para obtener la valoración de algunos activos, pasivos, ingresos, gastos y compromisos que figuran registrados en las cuentas anuales. Dichas estimaciones se refieren, principalmente, al valor razonable y a las posibles pérdidas por deterioro de determinados activos financieros, si las hubiera. Aun cuando éstas se consideren las mejores estimaciones posibles, en base a la información existente en el momento del cálculo, acontecimientos futuros podrían obligar a modificarlas prospectivamente, de acuerdo con la normativa vigente.

En cualquier caso, el valor liquidativo del Fondo se verá afectado por las fluctuaciones de los precios del mercado y otros riesgos asociados a las inversiones financieras.

No existen cambios en las estimaciones contables ni errores que se hubieran producido en ejercicios anteriores y hayan sido detectados durante los ejercicios 2020 y 2019.

Las cifras contenidas en los documentos que componen estas cuentas anuales, el balance, la cuenta de pérdidas y ganancias, el estado de cambios en el patrimonio neto y esta memoria, están expresadas en euros, excepto cuando se indique expresamente.

3. Resumen de los principios contables y normas de valoración más significativos

Los principios contables más significativos aplicados en la formulación de estas cuentas anuales han sido los siguientes:

a) Principio de empresa en funcionamiento


En la elaboración de las cuentas anuales se ha considerado que la gestión del Fondo continuará en el futuro previsible. Por tanto, la aplicación de las normas contables no está encaminada a determinar el valor del patrimonio a efectos de su transmisión global o parcial ni el importe resultante en caso de su liquidación.

b) Principio del devengo

Los ingresos y gastos se registran contablemente en función del periodo en que se devengan, con independencia de cuando se produce su cobro o pago efectivo.



CLASE 8.^a



002562690

CS Global Fondos Gestión Activa, F.I.

Memoria de las cuentas anuales correspondiente al ejercicio anual terminado el 31 de diciembre de 2020

(Expresada en euros)

c) Deudores

La valoración inicial se realiza por su valor razonable que, salvo evidencia en contrario, es el precio de la transacción, que equivale al valor razonable de la contraprestación entregada más los costes de transacción que les sean directamente atribuibles.

La valoración posterior se hace a su coste amortizado. Los intereses devengados se contabilizan en la cuenta de pérdidas y ganancias aplicando el método del tipo de interés efectivo. No obstante, aquellas partidas cuyo importe se espere recibir en un plazo de tiempo inferior a un año se valoran por su valor nominal.

Las pérdidas por deterioro del valor de las partidas a cobrar se calculan teniendo en cuenta los flujos de efectivo futuros estimados, descontados al tipo de interés efectivo calculado en el momento del reconocimiento. Las correcciones valorativas por deterioro así como su reversión se reconocen como un gasto o un ingreso en la cuenta de pérdidas y ganancias.

d) Cartera de inversiones financieras

Los activos de la cartera de inversiones financieras han sido considerados como activos financieros a valor razonable con cambios en la cuenta de pérdidas y ganancias. Los principales productos financieros recogidos en la cartera, así como la determinación de su valor razonable se describen a continuación:

- Valores representativos de deuda: valores que suponen una deuda para su emisor y que devengan una remuneración consistente en un interés establecido contractualmente.

El valor razonable de los valores representativos de deuda cotizados se determina por los precios de cotización en un mercado, siempre y cuando éste sea activo y los precios se obtengan de forma consistente. Cuando no estén disponibles precios de cotización el valor razonable se corresponde con el precio de la transacción más reciente siempre que no haya habido un cambio significativo en las circunstancias económicas desde el momento de la transacción.

Los intereses devengados no cobrados de valores representativos de deuda se periodifican de acuerdo con el tipo de interés efectivo y forman parte del resultado del ejercicio.



002562691

CLASE 8.^a

CS Global Fondos Gestión Activa, F.I.

Memoria de las cuentas anuales correspondiente al ejercicio anual terminado el 31 de diciembre de 2020

(Expresada en euros)

- Instrumentos de patrimonio: instrumentos financieros emitidos por otras entidades, tales como acciones y cuotas participativas, que tienen la naturaleza de instrumentos de capital para el emisor.

El valor razonable de los instrumentos de patrimonio cotizados lo establece el cambio oficial de cierre del día de la fecha del balance, si existe, o inmediato hábil anterior o el cambio medio ponderado si no existiera precio oficial de cierre.

- Depósitos en entidades de crédito: depósitos que el Fondo mantiene en entidades de crédito, a excepción de los saldos que se recogen en el epígrafe de "Tesorería".

Se considera valor razonable el precio que iguala el rendimiento interno de la inversión a los tipos de mercado vigentes en cada momento.

- Acciones o participaciones de otras Instituciones de Inversión Colectiva: su valor razonable se establece en función del valor liquidativo o valor de cotización del día de referencia. En el caso de que para el día de referencia no se calculara un valor liquidativo, se utiliza el último valor liquidativo disponible. Para las inversiones en Instituciones de Inversión Colectiva de Inversión Libre, Instituciones de Inversión Colectiva de Instituciones de Inversión Colectiva de Inversión Libre e Instituciones de Inversión Colectiva extranjeras similares, se utilizan, en su caso, valores liquidativos estimados.
- Derivados: incluye, entre otros, las diferencias de valor en los contratos de futuros y forwards, las primas pagadas/cobradas por warrants y opciones compradas/emitidas, cobros o pagos asociados a los contratos de permuta financiera, así como las inversiones en productos estructurados.

El valor del cambio oficial de cierre el día de referencia determina su valor razonable. Para los no negociados en mercados organizados, la Sociedad Gestora establece un modelo de valoración en función de las condiciones específicas establecidas en la Circular 6/2010 de la C.N.M.V., y sucesivas modificaciones.

Los activos en los que concurra un deterioro notorio e irrecuperable de su inversión, se darán de baja con cargo a la cuenta de pérdidas y ganancias.

Los activos y pasivos financieros se dan de baja en el balance cuando se traspasan, sustancialmente, todos los riesgos y beneficios inherentes a la propiedad de los mismos.



002562692

CLASE 8.^a**CS Global Fondos Gestión Activa, F.I.****Memoria de las cuentas anuales correspondiente al ejercicio anual terminado el 31 de diciembre de 2020**

(Expresada en euros)

e) Adquisición y cesión temporal de activos

Las adquisiciones temporales de activos o adquisiciones con pacto de retrocesión se contabilizan por el importe efectivo desembolsado, cualesquiera que sean los instrumentos subyacentes, en la cuenta de activo correspondiente.

La diferencia entre este importe y el precio de retrocesión se imputa como ingreso en la cuenta de pérdidas y ganancias utilizando el método del tipo de interés efectivo.

Las diferencias de valor razonable se imputan en la cuenta de pérdidas y ganancias en el epígrafe de "Variación del valor razonable en instrumentos financieros".

La cesión en firme del activo adquirido temporalmente se registra como pasivo financiero a valor razonable con cambios en pérdidas y ganancias.

f) Instrumentos de patrimonio

Los instrumentos de patrimonio cotizados se registran en el momento de su contratación por el valor razonable de la contraprestación entregada, incluyendo los costes de transacción explícitos directamente atribuibles a la operación.

Las diferencias que surjan como consecuencia de los cambios en el valor razonable de estos activos se reflejan en la cuenta de pérdidas y ganancias de la siguiente forma: las diferencias negativas o diferencias positivas se registran bajo el epígrafe de "Deterioro y resultado por enajenaciones de instrumentos financieros" o de "Variación del valor razonable en instrumentos financieros por operaciones de la cartera interior o exterior", según los cambios se hayan liquidado o no, utilizando como contrapartida la cuenta de "Instrumentos de patrimonio", de la cartera interior o exterior del activo del balance.

g) Valores representativos de deuda

Los valores representativos de deuda se registran en el momento de su liquidación por el valor razonable de la contraprestación entregada, incluyendo los costes de transacción explícitos directamente atribuibles a la operación.



002562693

CLASE 8.^a**CS Global Fondos Gestión Activa, F.I.****Memoria de las cuentas anuales correspondiente al ejercicio anual terminado el 31 de diciembre de 2020**

(Expresada en euros)

Las diferencias que surjan como consecuencia de los cambios en el valor razonable de estos activos se reflejan en la cuenta de pérdidas y ganancias de la siguiente forma: las diferencias negativas o diferencias positivas se registran bajo el epígrafe de "Deterioro y resultado por enajenaciones de instrumentos financieros" o de "Variación del valor razonable en instrumentos financieros por operaciones de la cartera interior o exterior", según los activos se hayan liquidado o no, utilizando como contrapartida la cuenta de "Valores representativos de deuda", de la cartera interior o exterior del activo del balance.

h) Operaciones de derivados, excepto permutas financieras

Las operaciones de derivados se registran en el momento de su contratación y hasta el momento de cierre de la posición o el vencimiento del contrato, en el epígrafe correspondiente de cuentas de orden, por el importe nominal comprometido.

Los fondos depositados en concepto de garantía tienen la consideración contable de depósito cedido, registrándose en el capítulo correspondiente del epígrafe de "Deudores" del activo en el balance.

El valor razonable de los valores aportados en garantía se registra en cuentas de orden en el epígrafe de "Valores aportados como garantía por la Institución de Inversión Colectiva".

Las primas resultantes de las opciones compradas o emitidas se reflejan en el epígrafe de "Derivados" del activo o pasivo del balance, en la fecha de ejecución de la operación.

Las diferencias que surjan como consecuencia de los cambios en el valor razonable de estos activos se reflejan en la cuenta de pérdidas y ganancias de la siguiente forma: las diferencias negativas o diferencias positivas se registran bajo el epígrafe de "Resultados por operaciones con derivados" o de "Variación del valor razonable en instrumentos financieros por operaciones con derivados", según éstos se hayan liquidado o no, utilizando como contrapartida el epígrafe de "Derivados", de la cartera interior o exterior del activo o del pasivo corriente del balance.

i) Moneda extranjera

En el caso de partidas monetarias que sean tesorería, débitos y créditos, las diferencias de cambio, tanto positivas como negativas, se reconocen en la cuenta de pérdidas y ganancias bajo el epígrafe de "Diferencias de cambio".



002562694

CLASE 8.^a

CS Global Fondos Gestión Activa, F.I.

Memoria de las cuentas anuales correspondiente al ejercicio anual terminado el 31 de diciembre de 2020

(Expresada en euros)

Para el resto de partidas monetarias y no monetarias que forman parte de la cartera de instrumentos financieros, las diferencias de cambio se tratan conjuntamente con las pérdidas y ganancias derivadas de la valoración.

j) Valor liquidativo de las participaciones

La determinación del patrimonio del Fondo a los efectos del cálculo del valor liquidativo de las correspondientes participaciones que lo componen, se realiza de acuerdo con los criterios establecidos en la Circular 6/2008, de la C.N.M.V., y sucesivas modificaciones.

k) Suscripciones y reembolsos

Las suscripciones y reembolsos de participaciones se contabilizan por el importe efectivamente suscrito o reembolsado con abono o cargo, respectivamente, al capítulo de "Participes" de pasivo del balance del Fondo.

De conformidad con el Reglamento de Gestión del Fondo, el precio de las participaciones será el valor liquidativo correspondiente al mismo día de la solicitud del interesado, determinándose de este modo tanto el número de participaciones suscritas o reembolsadas, como el efectivo a reembolsar en su caso. Durante el periodo que media entre la solicitud y la determinación efectiva del precio de las participaciones, el importe solicitado se registra en el capítulo de "Solicitudes de suscripción pendientes de asignar participaciones" del pasivo del balance del Fondo.

l) Impuesto sobre beneficios

La cuenta de pérdidas y ganancias recoge el gasto por el Impuesto sobre beneficios, en cuyo cálculo se contempla el efecto del diferimiento de las diferencias producidas entre la base imponible del impuesto y el resultado contable antes de aplicar el impuesto que revierte en periodos subsiguientes.

Los pasivos por impuestos diferidos se reconocen siempre, en cambio los activos por impuestos diferidos sólo se reconocen en la medida en que resulte probable que la Institución disponga de ganancias fiscales futuras que permitan la aplicación de estos activos.



002562695

CLASE 8.ª

CS Global Fondos Gestión Activa, F.I.**Memoria de las cuentas anuales correspondiente al ejercicio anual terminado el 31 de diciembre de 2020**

(Expresada en euros)

Los derechos a compensar en ejercicios posteriores por las pérdidas fiscales no dan lugar al reconocimiento de un activo por impuesto diferido en ningún caso y sólo se reconocen mediante la compensación del gasto por impuesto con la frecuencia del cálculo del valor liquidativo. Las pérdidas fiscales que puedan compensarse se registran en el epígrafe de "Cuentas de orden - Pérdidas fiscales a compensar".

4. Deudores

El desglose de este epígrafe, al 31 de diciembre de 2020 y 2019, es el siguiente:

	2020	2019
Depósitos de garantía	8 217,90	6 755,80
Administraciones Públicas deudoras	2 276,10	8 152,03
Otros	475,99	1 298,62
	10 969,99	16 206,45

El capítulo "Depósitos de garantía", al 31 de diciembre de 2020 y 2019, recoge los importes cedidos en garantía por posiciones vivas en derivados financieros al cierre de cada ejercicio.

El capítulo de "Administraciones Públicas deudoras", al 31 de diciembre de 2020 y 2019, se desglosa tal y como sigue:

	2020	2019
Retenciones soportadas en el ejercicio y pagos a cuenta	2 276,10	2 972,05
Impuestos sobre beneficios a devolver de ejercicios anteriores	-	5 179,98
	2 276,10	8 152,03

El capítulo de "Otros", al 31 de diciembre de 2020 y 2019 recoge, principalmente, el saldo pendiente de cobro correspondiente a la devolución de las comisiones de gestión devengadas por las Instituciones de Inversión Colectiva gestionadas por entidades no pertenecientes al Grupo Credit Suisse, en las que ha invertido el Fondo.



002562696

CLASE 8.^a**CS Global Fondos Gestión Activa, F.I.****Memoria de las cuentas anuales correspondiente al ejercicio anual terminado el 31 de diciembre de 2020**

(Expresada en euros)

5. Acreedores

El desglose de este epígrafe, al 31 de diciembre de 2020 y 2019, es el siguiente:

	2020	2019
Administraciones Públicas acreedoras	-	4 454,91
Otros	18 578,76	22 389,23
	18 578,76	26 844,14

El capítulo de "Administraciones Públicas acreedoras", al 31 de diciembre de 2019, recoge el Impuesto sobre beneficios devengado en el ejercicio.

El capítulo de "Acreedores - Otros", al 31 de diciembre de 2020 y 2019, recoge principalmente, el importe de las comisiones de gestión y depositaría pendientes de pago al cierre del ejercicio correspondiente.

Durante los ejercicios 2020 y 2019, el Fondo no ha realizado pagos que acumularan aplazamientos superiores a los legalmente establecidos. Asimismo, al cierre de los ejercicios 2020 y 2019, el Fondo no tiene saldo alguno pendiente de pago que acumule un aplazamiento superior al plazo legal establecido.

6. Cartera de inversiones financieras

El detalle de la cartera de valores del Fondo, por tipo de activo, al 31 de diciembre de 2020 y 2019 se muestra a continuación:

	2020	2019
Cartera interior	234 082,29	698 578,60
Instituciones de Inversión Colectiva	231 490,64	689 076,97
Derivados	2 591,65	9 501,63
Cartera exterior	10 091 357,48	10 202 847,62
Instrumentos de patrimonio	220 450,64	-
Instituciones de Inversión Colectiva	9 852 456,84	10 190 947,62
Derivados	18 450,00	11 900,00
	10 325 439,77	10 901 426,22



002562697

CLASE 8.^a**CS Global Fondos Gestión Activa, F.I.****Memoria de las cuentas anuales correspondiente al ejercicio anual terminado el 31 de diciembre de 2020**

(Expresada en euros)

En los Anexos I y II adjuntos, partes integrantes de esta memoria, se detallan la cartera de inversiones financieras y las inversiones en derivados del Fondo, respectivamente, al 31 de diciembre de 2020. En los Anexos III y IV adjuntos, partes integrantes de esta memoria, se detallan la cartera de inversiones financieras y las inversiones en derivados del Fondo, respectivamente, al 31 de diciembre de 2019.

Al 31 de diciembre de 2020 y 2019, todos los títulos recogidos dentro de la cartera de inversiones financieras se encuentran depositados en Credit Suisse AG, Sucursal en España.

7. Tesorería

El detalle de este epígrafe al cierre de los ejercicios 2020 y 2019, se muestra a continuación:

	2020	2019
Cuentas en el Depositario		
Cuentas en euros	352 677,93	1 011 430,15
Cuentas en divisa	28 302,78	31 497,10
	380 980,71	1 042 927,25

Durante los ejercicios 2020 y 2019, el tipo de interés de remuneración de las cuentas en el Depositario, ha sido un tipo de interés de mercado.

8. Patrimonio atribuido a partícipes

Las participaciones por las que está representado el Fondo son de iguales características, representadas por certificados nominativos sin valor nominal y que confieren a sus propietarios un derecho de propiedad sobre dicho patrimonio.

El valor liquidativo de cada participación al 31 de diciembre de 2020 y 2019 se ha obtenido de la siguiente forma:

	2020	2019
Patrimonio atribuido a partícipes	10 698 811,71	11 933 687,23
Número de participaciones emitidas	812 055,06	949 287,22
Valor liquidativo por participación	13,17	12,57
Número de partícipes	107	115



002562698

CLASE 8.^a**CS Global Fondos Gestión Activa, F.I.****Memoria de las cuentas anuales correspondiente al ejercicio anual terminado el 31 de diciembre de 2020**

(Expresada en euros)

El movimiento del patrimonio atribuido a partícipes durante los ejercicios 2020 y 2019 se recoge en el Estado de cambios en el patrimonio neto correspondiente.

El resultado del ejercicio, una vez considerado el Impuesto sobre beneficios, se distribuirá en la cuenta de "Partícipes" del Fondo.

Al 31 de diciembre de 2020 y 2019, no existen partícipes con un porcentaje de participación individualmente superior al 20% y que se considere participación significativa de acuerdo con el artículo 31 del Real Decreto 1082/2012 de Instituciones de Inversión Colectiva, y sucesiones modificaciones.

9. Cuentas de compromiso

En los Anexos II y IV adjuntos, partes integrantes de esta memoria, se detalla la cartera de inversiones en derivados del Fondo al 31 de diciembre de 2020 y 2019, respectivamente.

10. Otras cuentas de orden

El desglose de este epígrafe, al 31 de diciembre de 2020 y 2019, es el siguiente:

	2020	2019
Pérdidas fiscales a compensar	603 317,58	1 642 796,69
	603 317,58	1 642 796,69

11. Administraciones Públicas y situación fiscal

Durante el ejercicio 2020, el régimen fiscal del Fondo ha estado regulado por la Ley 27/2014, de 27 de noviembre, del Impuesto sobre Sociedades, modificada por Real Decreto-Ley 3/2016, de 2 de diciembre, por el que se adoptan medidas en el ámbito tributario dirigidas a la consolidación de las finanzas públicas y otras medidas urgentes en materia social, encontrándose sujeto en dicho impuesto a un tipo de gravamen del 1 por 100, siempre que el número de partícipes requerido sea como mínimo el previsto en el artículo noveno de la Ley 35/2003 y sucesivas modificaciones. Adicionalmente, el artículo 26 de la Ley 27/2014 establece para el ejercicio 2020 una limitación del importe de las bases imponibles negativas de ejercicios anteriores a compensar, admitiéndose la compensación de la totalidad de ésta siempre que sea igual o inferior a un millón de euros.



002562699

CLASE 8.^a**CS Global Fondos Gestión Activa, F.I.****Memoria de las cuentas anuales correspondiente al ejercicio anual terminado el 31 de diciembre de 2020**

(Expresada en euros)

Las bases imponible negativas generadas en ejercicios anteriores y recogidas en el epígrafe "Pérdidas Fiscales a compensar" se han deducido del resultado contable antes de impuestos del ejercicio 2020, de acuerdo con los límites establecidos en la normativa vigente.

No existen diferencias significativas entre el resultado contable antes de impuestos del ejercicio y la base imponible del Impuesto sobre beneficios.

De acuerdo con la legislación vigente, las declaraciones para los diferentes impuestos a los que el Fondo se halla sujeto no pueden considerarse definitivas hasta haber sido inspeccionadas por las autoridades fiscales o haber transcurrido el plazo de prescripción de cuatro años.

El Fondo tiene abiertos a inspección todos los impuestos a los que está sujeto de los últimos cuatro ejercicios.

12. Otra información

La Sociedad Gestora realiza por cuenta del Fondo operaciones vinculadas de las previstas en el artículo 67 de la Ley 35/2003 y sucesivas modificaciones y en el artículo 139 del Real Decreto 1082/2012, y sucesivas modificaciones. Para ello, la Sociedad Gestora ha adoptado procedimientos para evitar conflictos de interés y asegurarse de que las operaciones vinculadas se realizan en interés exclusivo del Fondo y a precios de mercado. Los informes periódicos incluyen, según lo establecido en la Circular 4/2008 de la C.N.M.V., y sucesivas modificaciones, información sobre las operaciones vinculadas realizadas. Asimismo, incluyen las posibles operaciones vinculadas realizadas por cuenta del Fondo con la Sociedad Gestora o con personas o entidades vinculadas a la Sociedad Gestora, indicando la naturaleza, riesgos y funciones asumidas en dichas operaciones.

Adicionalmente, en la Nota de "Actividad y gestión del riesgo" se indica el importe de las comisiones retrocedidas con origen en las Instituciones de Inversión Colectiva gestionadas por entidades pertenecientes al Grupo de la Sociedad Gestora, en caso de que se hubieran producido durante el ejercicio.

Respecto a la operativa que realiza con el Depositario, en la Nota de "Tesorería" se indican las cuentas que mantiene el Fondo con éste al 31 de diciembre de 2020 y 2019.

Al tratarse de una entidad que por sus peculiaridades no dispone de empleados ni oficinas y que por su naturaleza debe estar gestionada por una Sociedad Gestora de Instituciones de Inversión Colectiva, los temas relativos a la protección del medio ambiente y la seguridad y salud del trabajador aplican exclusivamente a dicha Sociedad Gestora.



CLASE 8.^a



002562700

CS Global Fondos Gestión Activa, F.I.

Memoria de las cuentas anuales correspondiente al ejercicio anual terminado el 31 de diciembre de 2020

(Expresada en euros)

Los honorarios percibidos por PricewaterhouseCoopers Auditores, S.L. por servicios de auditoría de cuentas anuales del ejercicio 2020, ascienden a 3 miles de euros, no habiéndose prestado otros servicios en el citado ejercicio.

13. Hechos Posteriores

Desde el cierre del ejercicio al 31 de diciembre de 2020 hasta la fecha de formulación de las cuentas anuales, no se han producido hechos posteriores de especial relevancia que no hayan sido mencionados con anterioridad.

CS Global Fondos Gestión Activa, F.I.

Anexo I. Cartera de inversiones financieras al 31 de diciembre de 2020
(Expresado en euros)



CLASE 8.^a
CARTELLERÍA



002562701

Cartera Interior	Divisa	Valoración inicial	Intereses	Valor razonable	(Minusvalía) / Plusvalía	ISIN
Acciones y participaciones Directiva						
CREDIT SUISSE GESTION, SGIC	EUR	206 179,29	-	175 138,77	(31 040,52)	ES0142538034
CREDIT SUISSE GESTION, SGIC	EUR	44 924,21	-	56 351,87	11 427,66	ES0113288031
TOTALES Acciones y participaciones Directiva		251 103,50	-	231 490,64	(19 612,86)	
TOTAL Cartera Interior		251 103,50	-	231 490,64	(19 612,86)	

Anexo I. Cartera de inversiones financieras al 31 de diciembre de 2020
(Expresado en euros)

CLASE 8.^a

002562702

Cartera Exterior	Divisa	Valoración inicial	Intereses	Valor razonable	(Minusvalía) / Plusvalía	ISIN
Acciones admitidas cotización						
ETF SECURITIES LTD.	USD	216 031,76	-	220 450,64	4 418,88	JE00B1VS3770
TOTALES Acciones admitidas cotización		216 031,76	-	220 450,64	4 418,88	
Acciones y participaciones Directiva						
MFS INV MANAGEMENT CO LUX SARL	EUR	672 251,11	-	976 728,65	304 477,54	LU0219424487
CREDIT SUISSE FUND MANAGEMENT	USD	437 032,73	-	518 959,13	81 926,40	LU2025863171
CREDIT SUISSE FUND SERV. LUX	EUR	497 424,05	-	544 397,28	46 973,23	LU1692114850
SCHRODER INVEST MNAG EUROPE SA	USD	308 756,46	-	315 626,93	6 870,47	LU1713307699
GOLDMAN SACHS ASSET MANAGEMENT	USD	501 042,71	-	691 518,17	190 475,46	LU0234572450
ROBECO LUXEMBOURG SA	EUR	236 712,57	-	217 033,14	(19 679,43)	LU0312333569
ROBECO LUXEMBOURG SA	USD	650 393,84	-	746 293,95	95 900,11	LU0674140123
LYXOR ASSET MANAGEMENT LUX	EUR	224 888,09	-	240 901,13	16 013,04	IE00B8BS6228
CREDIT SUISSE FUND MANAGEMENT	EUR	575 714,90	-	636 999,00	61 284,10	LU1071421777
HENDERSON MANAGEMENT SA	EUR	374 493,74	-	575 334,48	200 840,74	LU0642272388
MARSHALL WACE LLP	EUR	397 296,45	-	404 283,13	6 986,68	IE00BYW7BD64
AXA FUND MANAGEMENT SA	EUR	364 820,09	-	385 804,39	20 984,30	LU0211300792
AXA ROSENBERG MGMT IRELAND	USD	554 241,24	-	744 814,54	190 573,30	IE0033609615
THREADNEEDLE ASSET MGMT LUX	EUR	566 541,68	-	652 608,58	86 066,90	LU1864952848
WELLINGTON MANAGEMENT CO LLP	EUR	441 029,05	-	557 602,45	116 573,40	IE00BYQ44T06
MUZINICH & CO INC/IRELAND	EUR	295 692,12	-	303 320,28	7 628,16	IE00BYXHR262
FUNDROCK MANAGEMENT CO SA	EUR	217 643,55	-	277 368,64	59 725,09	LU1251863277
JUPITER UNIT TRUST MANAGERS	EUR	541 141,85	-	574 232,95	33 091,10	LU0853555893
PIMCO GLOBAL ADVISORS IREL LTD	EUR	442 469,52	-	488 630,02	46 160,50	IE00B80G9288
TOTALES Acciones y participaciones Directiva		8 299 585,75	-	9 852 456,84	1 552 871,09	
TOTAL Cartera Exterior		8 515 617,51	-	10 072 907,48	1 557 289,97	

Anexo II. Cartera de inversiones en derivados al 31 de diciembre de 2020
(Expresado en euros)

CLASE 8.^a

002562703

Descripción	Divisa	Importe Nominal Comprometido	Valor razonable	Vencimiento del contrato
Otros compromisos de compra				
GSQ BBRG COMM IND-Z EUR H(GS	EUR	-	277 368,64	
GOLDMAN SACHS EMERGING MARKE	USD	-	691 518,17	
MW SYSTEMATIC ALPHA-B EUR (M	EUR	-	404 283,13	
WELL GLB HEALTH CARE-S EUR(W	EUR	-	557 602,45	
LYXOR TIEDEMAN ARBITRAGE STR	EUR	-	240 901,13	
CS EUROPE SMALL & MID CA	EUR	-	175 138,77	
CREDIT SUISSE EQUITY YIELD F	EUR	-	56 351,87	
TOTALES Otros compromisos de compra			2 403 164,16	
Futuros vendidos				
BUNDESREPUB.DETCH. 0.00% VTO.15/02/	EUR	531 750,00	532 920,00	8/03/2021
TOTALES Futuros vendidos		531 750,00	532 920,00	
Compra de opciones "put"				
INDICE EURO STOXX 50 10	EUR	990 000,00	18 450,00	19/03/2021
TOTALES Compra de opciones "put"		990 000,00	18 450,00	
Otras ventas a plazo				
Divisa EUR/USD Física	USD	1 060 183,67	1 057 599,50	9/02/2021
TOTALES Otras ventas a plazo		1 060 183,67	1 057 599,50	
TOTALES		2 581 933,67	4 012 133,66	

Anexo III. Cartera de inversiones financieras al 31 de diciembre de 2019
(Expresado en euros)



CLASE 8.^a



002562704

Cartera Interior	Divisa	Valoración inicial	Intereses	Valor razonable	(Minusvalía) / Plusvalía	ISIN
Acciones y participaciones Directiva						
CREDIT SUISSE GESTION, SGIC	EUR	206 179,29	-	196 128,63	(10 050,66)	ES0142538034
CREDIT SUISSE GESTION, SGIC	EUR	416 797,69	-	436 372,64	19 574,95	ES0124880008
CREDIT SUISSE GESTION, SGIC	EUR	44 924,21	-	56 575,70	11 651,49	ES0113288031
TOTALES Acciones y participaciones Directiva		667 901,19	-	689 076,97	21 175,78	
TOTAL Cartera Interior		667 901,19	-	689 076,97	21 175,78	

Anexo III. Cartera de inversiones financieras al 31 de diciembre de 2019
(Expresado en euros)



CLASE 8.ª



002562705

Cartera Exterior	Divisa	Valoración inicial	Intereses	Valor razonable	(Minusvalía) / Plusvalía	ISIN
Acciones y participaciones Directiva						
MFS INV MANAGEMENT CO LUX SARL	EUR	672 251,11	-	931 698,35	259 447,24	LU0219424487
CREDIT SUISSE FUND MANAGEMENT	EUR	320 167,01	-	342 113,94	21 946,93	LU1071421777
CREDIT SUISSE FUND SERV. LUX	EUR	482 356,33	-	497 345,96	14 989,63	LU0145379029
FRANKLIN TEMPLET INT SERV SARL	EUR	439 823,45	-	437 637,55	(2 185,90)	LU1908332833
BNY MELLON GLOBAL MNG LTD	EUR	413 509,25	-	517 738,51	104 229,26	IE00B90PV268
GOLDMAN SACHS ASSET MANAGEMENT	USD	501 042,71	-	575 445,68	74 402,97	LU0234572450
BLACKROCK LUXEMBOURG S.A.	EUR	312 045,58	-	313 494,34	1 448,76	LU0438336777
NORDEA INVESTMENT FUND SA	EUR	693 387,66	-	841 739,79	148 352,13	LU0351545669
OSTRUM AM SA/FRANCE	EUR	455 380,80	-	501 732,00	46 351,20	LU1787469524
ROBECO LUXEMBOURG SA	USD	650 393,84	-	772 356,38	121 962,54	LU0674140123
ARTEMIS FUND MANAGERS LTD	EUR	407 475,34	-	405 017,61	(2 457,73)	LU1893892486
CYGNUS ASSET MNGMENT SGIC SA	EUR	492 341,48	-	500 630,51	8 289,03	IE00BWH63500
AXA ROSENBERG MGNT IRELAND	USD	554 241,24	-	685 918,74	131 677,50	IE0033609615
THREADNEEDLE ASSET MGMT LUX	EUR	242 056,57	-	257 171,56	15 114,99	LU0713323227
THREADNEEDLE ASSET MGMT LUX	EUR	687 367,65	-	838 470,71	151 103,06	LU1829330668
MUZINICH & CO INC/IRELAND	EUR	491 342,75	-	494 162,99	2 820,24	IE00BYXHR262
BLACKSTONE ALTERN ASSET MANAG	EUR	452 211,95	-	482 394,72	30 182,77	IE00BN8SY486
JUPITER UNIT TRUST MANAGERS	EUR	541 141,85	-	539 515,60	(1 626,25)	LU0853555893
ROBECO LUXEMBOURG SA	EUR	220 839,50	-	256 362,68	35 523,18	LU0622664224
TOTALES Acciones y participaciones Directiva		9 029 376,07	-	10 190 947,62	1 161 571,55	
TOTAL Cartera Exterior		9 029 376,07	-	10 190 947,62	1 161 571,55	

Anexo IV. Cartera de inversiones en derivados al 31 de diciembre de 2019
(Expresado en euros)

CLASE 8.^a

002562706

Descripción	Divisa	Importe Nominal Comprometido	Valor razonable	Vencimiento del contrato
Otros compromisos de compra				
FRANKLIN K2 ALT ST-IPF	EUR	-	437 637,55	
ARTEMIS LUX-US ABS R-F	EUR	-	405 017,61	
SEAYOND GLOBAL MINVOL-	EUR	-	501 732,00	
NORDEA 1 SIC-GLOB ST-B	EUR	-	841 739,79	
GOLDMAN SACHS EMERGING	USD	-	575 445,68	
CYGNUS UTILITIES FUND	EUR	-	500 630,51	
BLACKSTONE DIVERS MS-I	EUR	-	482 394,72	
CS EUROPE SMALL & MID	EUR	-	196 128,63	
CS RENTA FIJA 0-5, FI	EUR	-	436 372,64	
CREDIT SUISSE EQUITY Y	EUR	-	56 575,70	
TOTALES Otros compromisos de compra			4 433 674,83	
Futuros vendidos				
BUNDESREPUB.DETCH: 0.25% VTO.15/02/2	EUR	517 470,00	511 470,00	06/03/2020
TOTALES Futuros vendidos		517 470,00	511 470,00	
Compra de opciones "put"				
INDICE EURO STOXX 50 10	EUR	1 225 000,00	11 900,00	20/03/2020
TOTALES Compra de opciones "put"		1 225 000,00	11 900,00	
Otras ventas a plazo				
EUR/USD Física	USD	1 342 642,32	1 333 155,58	20/02/2020
TOTALES Otras ventas a plazo		1 342 642,32	1 333 155,58	
TOTALES		3 085 112,32	6 290 200,41	



CLASE 8.^a

de la clase



002562707

CS Global Fondos Gestión Activa, F.I.

Informe de Gestión del ejercicio 2020

Exposición fiel del negocio y actividades principales

2020 ha sido un año muy diferente y con muchos cambios en el panorama político, económico y financiero a nivel mundial. La pandemia Covid-19 ha marcado este año provocando cambios y movimientos en los mercados.

Respecto a los mercados financieros, éste ha sido claramente un año de ida y vuelta. Mientras en el primer trimestre, en concreto a partir de finales de febrero, los mercados se desplomaron según el virus se propagaba y los confinamientos en los distintos países provocaban un parón en seco de la economía. Los meses de abril, mayo y junio fueron muy favorables para la renta variable y el crédito, gracias a las numerosas medidas de estímulo adoptadas por los bancos centrales y gobiernos, así como al inicio de la reapertura económica en muchos países. La segunda mitad del año, los mercados recuperaron con fuerza hasta terminar el año en positivo en los principales índices, algo que se intuía casi imposible en el mes de marzo. En el cuarto trimestre el movimiento se aceleró, especialmente en el mes de noviembre. El resultado de las elecciones estadounidenses y los anuncios de vacunas contra la COVID-19 ayudaron a que los segmentos más cíclicos del mercado se recuperaran. Por su parte, los valores de crecimiento, aunque obtuvieron peores resultados que otros estilos en los últimos meses, siguieron liderando en el año en su conjunto por un amplio margen. Aunque, los grandes confinamientos y parones de economías se produjeran en el primer trimestre, los datos de la pandemia empeoraron a lo largo del último trimestre. Los índices de nuevas infecciones aumentaron significativamente en Europa y EE. UU., superando incluso los máximos alcanzados el primer semestre en ambas regiones lo que obligó a algunos gobiernos a decretar nuevas medidas de confinamiento estricto para ralentizar la propagación del virus. La preocupación por el incremento en los contagios se vio contrarrestada por los anuncios que Pfizer-BioNTech, Moderna y AstraZeneca/Oxford realizaron en noviembre en relación con la eficacia de sus vacunas para reducir los casos sintomáticos de COVID-19. Aunque ahora comenzamos a atisbar el final de la crisis sanitaria, no debemos descartar baches en el camino hacia la recuperación en los próximos trimestres. Tras su autorización por parte de las autoridades sanitarias, está por ver con qué rapidez dichas vacunas pueden fabricarse, distribuirse y administrarse a gran escala. En el caso de la renta variable, el anuncio de la primera vacuna el 9 de noviembre supuso uno de los mayores cambios de momentum de la historia. En el marco del mismo, los sectores de valor más afectados –como la energía, los hoteles, las aerolíneas y las empresas financieras– repuntaron con fuerza, y los grandes beneficiados por la pandemia –como el comercio electrónico, la sanidad y las compañías “stay at home”– retrocedieron.



CLASE 8.^a



002562708


CS Global Fondos Gestión Activa, F.I.

Informe de Gestión del ejercicio 2020

Por lo que respecta a la política monetaria, los bancos centrales de todo el mundo han dejado claro que están dispuestos a sacar toda la artillería para mantener los costes de endeudamiento públicos y corporativos en niveles bajos. El peor escenario de la crisis de la COVID, por el cual esta se transformaba en una crisis de liquidez, se ha conseguido evitar, y los bancos centrales aparentemente no están dispuestos a dejar de ofrecer respaldo a la liquidez cuando sea necesario. Este apoyo de los bancos centrales ha servido para poner suelo a los mercados de crédito que experimentaron un repunte importante en el 2º trimestre, especialmente los de deuda subordinada y high yield, que fueron los que más sufrieron en la caída de marzo. El Banco Central Europeo (BCE) creó un programa de compras de emergencia frente a la pandemia (PEPP) aumentando paulatinamente hasta los 1,850 billones de EUR. En la última reunión del BCE de diciembre amplió el plazo a lo largo del cual efectuará dichas adquisiciones en nueve meses hasta finales de marzo de 2022. Estos ajustes han contribuido a mantener las tiras de los bonos de la zona euro en niveles bajos, pese a que se prevé que la oferta bruta de deuda pública será importante como consecuencia de los programas de rescate en respuesta a la pandemia. Así, la TIR del Bono Alemán a 10 años cerró el año a -0,57%, frente al -0,19 de marzo y el -0,18% de principios de año. En cuanto a la Reserva Federal Estadounidense (FED), realizó un cambio muy significativo cambiando el objetivo de inflación de un 2% a una media del 2%, además de cambiar su actitud de preventiva a reactiva. La FED se comprometió explícitamente a adquirir un mínimo de 80.000 millones de USD al mes en bonos del Tesoro y títulos respaldados por hipotecas de agencias gubernamentales hasta que el Comité considere que «se han realizado progresos adicionales sustanciales» hacia la consecución de sus objetivos de inflación y empleo. La principal consecuencia para el mercado de deuda pública es que, pese a las expectativas de recuperación económica, el moderado avance de las tiras de los bonos gubernamentales responde exclusivamente a la intervención del banco central. Los títulos del Tesoro estadounidense a 10 años cerraron el año con una TIR del 0,9%, y aunque avanzaron ligeramente durante el periodo, experimentaron un descenso desde el 1,9% registrado a principios de año.



CLASE 8.^a



002562709

CS Global Fondos Gestión Activa, F.I.

Informe de Gestión del ejercicio 2020

Respecto a las medidas fiscales, hemos visto como los distintos países afectados aprobaban paquetes de estímulo fiscal de una magnitud considerable, que en la mayoría de los casos han sido ampliados a medida que empeoraba la situación. En el caso de Europa, después de que los líderes de Polonia y Hungría bloqueasen en primera instancia el fondo de recuperación y el presupuesto de la Unión Europea para los próximos siete años, los gobiernos de la UE consiguieron finalmente alcanzar un acuerdo. El pacto allana el camino para la aprobación de un paquete de ayuda financiera por valor de 1,8 billones de EUR, que aún deberá ser ratificado por los parlamentos nacionales de los 27 estados miembros. Asimismo, se acordó que una parte importante del presupuesto del fondo de recuperación deberá destinarse a proyectos sostenibles y respetuosos con el medioambiente. Los miembros de la UE pactaron también objetivos climáticos más exigentes para 2030, entre ellos el de aumentar la reducción de sus emisiones de carbono con respecto a los niveles de 1990 del 40% al 55%, compromiso que hará que las inversiones en energías renovables y la regulación se incrementen significativamente. En el Reino Unido, tras apurar las negociaciones hasta el último momento, el año terminó con un acuerdo sobre el Brexit, evitando así una situación muy complicada que se hubiera producido en ausencia de dicho acuerdo. Todo esto contribuyó a la subida del 10% del Eurostoxx en la segunda mitad del año, que a pesar de todo cerró el año en negativo con un -5%. En esa misma línea el Ibex, a pesar de recuperar un 12% en el semestre, acabó el año en el -15%.

Desde una perspectiva regional, la renta variable de mercados emergentes terminó el año con una subida del 17%, este mercado se recuperó de las caídas del primer semestre al beneficiarse de las esperanzas renovadas en una recuperación cíclica, un descenso del dólar y un repunte de la actividad comercial global. La bolsa americana reaccionó positivamente a los resultados de las elecciones, contribuyendo a una recuperación absoluta de las caídas del primer trimestre y llevó a una subida del +16% en el conjunto del año. El acuerdo alcanzado entre los dos partidos de EE.UU. acerca del paquete fiscal en el congreso en noviembre aumentaba hasta 1.400 millones de usd.

Los mercados de crédito sufrieron en marzo, siendo el *high yield* y la deuda subordinada las más afectadas. Los índices de deuda *high yield* y de renta fija emergente acabaron el año con una revalorización del 8% aproximadamente; la deuda subordinada, tanto corporativa como financiera, también acabó el año en positivo, aunque con rentabilidades algo inferiores.

En cuanto a las divisas, durante el segundo semestre hemos visto como el Euro obtenía una apreciación cercana al 9% en el año. Por último, respecto a las materias primas, el oro acumula un 25% en el año. El crudo tuvo un comportamiento muy negativo la primera parte del año, destacando el vencimiento del futuro del West Texas en la segunda quincena de abril llegando a cotizar en negativo. Esta materia prima recuperó con fuerza la segunda parte del año, en torno al 22%, a pesar de lo cual cerraba el año con caídas del 15% aproximadamente.



CLASE 8.^a

ESTADO



002562710

CS Global Fondos Gestión Activa, F.I.

Informe de Gestión del ejercicio 2020

Probablemente, la economía global seguirá experimentando dificultades en el primer trimestre de 2021, ya que los datos económicos deberían deteriorarse por la continuación de las restricciones impuestas a causa de la pandemia. Sin embargo, el mercado se ha mostrado dispuesto a mirar más allá de la debilidad a corto plazo gracias a las medidas de apoyo fiscal y monetario y los anuncios de las vacunas. Precisamente estos motivos hacen que nuestra visión para los mercados de crédito y de renta variable en 2021 sea positiva, sin ignorar las incertidumbres aún existentes que pueden provocar correcciones puntuales.

En este contexto, durante los próximos meses estaremos atentos a la evolución de los mercados, tratando de aprovechar las oportunidades que surjan en los distintos activos para ajustar la cartera en cada momento.

Dada su actividad, el uso de instrumentos financieros por el Fondo, tal y como se describe en la memoria adjunta, está destinado a la consecución de su objeto social, ajustando sus objetivos y políticas de gestión de los riesgos de mercado, crédito, y liquidez de acuerdo a los límites y coeficientes establecidos por la Ley 35/2003, de 4 de noviembre, y sucesivas modificaciones, de Instituciones de Inversión Colectiva y desarrollados por el Real Decreto 1082/2012, de 13 de julio, y sucesivas modificaciones, por el que se reglamenta dicha Ley y las correspondientes Circulares emitidas por la Comisión Nacional del Mercado de Valores.

Gastos de I+D y Medioambiente

A lo largo del ejercicio 2020 no ha existido actividad en materia de investigación y desarrollo.

En la contabilidad del Fondo correspondiente a las cuentas anuales del ejercicio 2020 no existe ninguna partida que deba ser incluida en el documento aparte de información medioambiental.

Acciones propias

Al Fondo no le aplica lo referente a las acciones propias.

Acontecimientos posteriores al cierre al 31 de diciembre de 2020

Desde el cierre del ejercicio, al 31 de diciembre de 2020, hasta la fecha de este informe de gestión, no se han producido hechos posteriores de especial relevancia que no se señalen en la memoria.

DILIGENCIA DE FIRMAS

Diligencia que levanta el Secretario del Consejo de Credit Suisse Gestión, S.G.I.I.C., S.A., D. Rafael del Villar Álvarez, para hacer constar:

Que en la sesión del Consejo de Administración de la Sociedad de fecha 31 de marzo de 2021, celebrada por el procedimiento escrito y sin sesión al amparo del artículo 248.2 del texto refundido de la Ley de Sociedades de Capital, aprobado por el Real Decreto Legislativo 1/2010, de 2 de julio y de conformidad con lo previsto en el artículo 100 del Reglamento del Registro Mercantil, aprobado por el Real Decreto 1784/1996, de 19 de julio, se adoptó el acuerdo de formular y aprobar las cuentas y el informe de gestión adjuntos de CS Global Fondos Gestión Activa, F.I. correspondientes al ejercicio cerrado a 31 de diciembre de 2020, contenidas en un documento que será entregado a la Compañía Auditora y que consta de un balance, una cuenta de pérdidas y ganancias, un estado de cambios en el patrimonio neto y un informe de gestión. Se componen de 30 hojas de papel timbrado, cada copia impresas por una cara, referenciadas con la siguiente numeración:

<u>Ejemplar</u>	<u>Número de folios en papel timbrado</u>
Primer ejemplar	Del 002562680 al 002562710
Segundo ejemplar	Del 002562711 al 002562741

Se deja constancia de que el Consejo de Administración acordó por unanimidad facultar a D. Rafael del Villar Álvarez, como Secretario no consejero, en los más amplios términos, para que en nombre y representación de la Sociedad realizase cuantas gestiones fueran necesarias para la ejecución y buen fin de los acuerdos adoptados, estando, por tanto, facultado para firmar en nombre y por cuenta de todo el Consejo de Administración de Credit Suisse Gestión, S.G.I.I.C., S.A. la presente página de firmas, dadas las circunstancias y en atención a las restricciones de movilidad provocadas por la crisis sanitaria generada por el virus COVID-19.

Madrid, 31 de marzo de 2021



Fdo.: D. Rafael del Villar Álvarez
Secretario del Consejo de Administración