

## **CS Director Growth, F.I.**

Informe de auditoría

Cuentas anuales al 31 de diciembre de 2020

Informe de gestión

## Informe de auditoría de cuentas anuales emitido por un auditor independiente

A los partícipes de CS Director Growth, F.I. por encargo de los administradores de Credit Suisse Gestión, S.G.I.I.C., S.A. (la Sociedad gestora):

---

### Opinión

Hemos auditado las cuentas anuales de CS Director Growth, F.I. (el Fondo), que comprenden el balance a 31 de diciembre de 2020, la cuenta de pérdidas y ganancias, el estado de cambios en el patrimonio neto y la memoria correspondientes al ejercicio terminado en dicha fecha.

En nuestra opinión, las cuentas anuales adjuntas expresan, en todos los aspectos significativos, la imagen fiel del patrimonio y de la situación financiera del Fondo a 31 de diciembre de 2020, así como de sus resultados correspondientes al ejercicio terminado en dicha fecha, de conformidad con el marco normativo de información financiera que resulta de aplicación (que se identifica en la nota 2 de la memoria) y, en particular, con los principios y criterios contables contenidos en el mismo.

---

### Fundamento de la opinión

Hemos llevado a cabo nuestra auditoría de conformidad con la normativa reguladora de la actividad de auditoría de cuentas vigente en España. Nuestras responsabilidades de acuerdo con dichas normas se describen más adelante en la sección *Responsabilidades del auditor en relación con la auditoría de las cuentas anuales* de nuestro informe.

Somos independientes del Fondo de conformidad con los requerimientos de ética, incluidos los de independencia, que son aplicables a nuestra auditoría de las cuentas anuales en España según lo exigido por la normativa reguladora de la actividad de auditoría de cuentas. En este sentido, no hemos prestado servicios distintos a los de la auditoría de cuentas ni han concurrido situaciones o circunstancias que, de acuerdo con lo establecido en la citada normativa reguladora, hayan afectado a la necesaria independencia de modo que se haya visto comprometida.

Consideramos que la evidencia de auditoría que hemos obtenido proporciona una base suficiente y adecuada para nuestra opinión.

---

### Aspectos más relevantes de la auditoría

Los aspectos más relevantes de la auditoría son aquellos que, según nuestro juicio profesional, han sido considerados como los riesgos de incorrección material más significativos en nuestra auditoría de las cuentas anuales del periodo actual. Estos riesgos han sido tratados en el contexto de nuestra auditoría de las cuentas anuales en su conjunto, y en la formación de nuestra opinión sobre éstas, y no expresamos una opinión por separado sobre esos riesgos.

Aspectos más relevantes de la auditoría	Modo en el que se han tratado en la auditoría
<b>Cartera de inversiones financieras</b> <p>De conformidad con la legislación vigente, el objeto social de las Instituciones de Inversión Colectiva es la captación de fondos, bienes o derechos del público para gestionarlos e invertirlos en bienes, derechos, valores u otros instrumentos, financieros o no, siempre que el rendimiento del inversor se establezca en función de los resultados colectivos.</p> <p>De acuerdo con la actividad anteriormente descrita, el Patrimonio Neto del Fondo está fundamentalmente invertido en instrumentos financieros. La política contable aplicable a la cartera de inversiones financieras (en adelante, la cartera) del Fondo se encuentra descrita en la nota 3 de la memoria adjunta y en la nota 6 de la misma se detalla la cartera al 31 de diciembre de 2020.</p> <p>Identificamos esta área como el aspecto más relevante a considerar en la auditoría del Fondo, por la repercusión que la cartera tiene en el cálculo diario de su Patrimonio Neto y, por tanto, del valor liquidativo del mismo.</p>	<p>El Fondo mantiene un contrato de gestión con Credit Suisse Gestión, S.G.I.I.C., S.A., como Sociedad gestora, quien se encarga de la contabilidad de la misma. Hemos obtenido un entendimiento de los procedimientos y criterios empleados por la Sociedad gestora en la determinación del valor razonable de los instrumentos financieros del Fondo.</p> <p>Adicionalmente, hemos realizado procedimientos sobre la cartera del Fondo, entre los que destacan los siguientes:</p> <p><i>Obtención de confirmaciones de la Entidad Depositaria de los títulos</i></p> <p>Solicitamos a la Entidad Depositaria las confirmaciones relativas a la existencia de la totalidad de los títulos recogidos en la cartera del Fondo al 31 de diciembre de 2020, sin encontrar excepciones o diferencias significativas entre la respuesta recibida de la Entidad Depositaria y los registros contables del Fondo, proporcionados por la Sociedad gestora.</p> <p><i>Valoración de la cartera</i></p> <p>Comprobamos la valoración de la totalidad de los activos que se encuentran en la cartera del Fondo al 31 de diciembre de 2020, mediante la re-ejecución de los cálculos realizados por la Sociedad gestora y utilizando para ello valores fiables de mercado a la fecha de análisis.</p> <p>Como consecuencia de los procedimientos realizados, las diferencias en las valoraciones obtenidas respecto a las valoraciones registradas en la contabilidad del Fondo no son significativas.</p>

#### Otras cuestiones

Las cuentas anuales de CS Director Growth, F.I., correspondientes al ejercicio terminado a 31 de diciembre de 2019, fueron auditadas por otro auditor que expresó una opinión favorable sobre dichas cuentas anuales el 28 de abril de 2020.

#### Otra información: Informe de gestión

La otra información comprende exclusivamente el informe de gestión del ejercicio 2020, cuya formulación es responsabilidad de los administradores de la Sociedad gestora y no forma parte integrante de las cuentas anuales.

Nuestra opinión de auditoría sobre las cuentas anuales no cubre el informe de gestión. Nuestra responsabilidad sobre el informe de gestión, de conformidad con lo exigido por la normativa reguladora de la actividad de auditoría de cuentas, consiste en evaluar e informar sobre la concordancia del informe de gestión con las cuentas anuales, a partir del conocimiento de la entidad obtenido en la realización de la auditoría de las citadas cuentas, así como en evaluar e informar de si el contenido y presentación del informe de gestión son conformes a la normativa que resulta de aplicación. Si, basándonos en el trabajo que hemos realizado, concluimos que existen incorrecciones materiales, estamos obligados a informar de ello.

Sobre la base del trabajo realizado, según lo descrito en el párrafo anterior, la información que contiene el informe de gestión concuerda con la de las cuentas anuales del ejercicio 2020 y su contenido y presentación son conformes a la normativa que resulta de aplicación.

---

### **Responsabilidad de los administradores en relación con las cuentas anuales**

---

Los administradores de la Sociedad gestora son responsables de formular las cuentas anuales adjuntas, de forma que expresen la imagen fiel del patrimonio, de la situación financiera y de los resultados del Fondo, de conformidad con el marco normativo de información financiera aplicable a la entidad en España, y del control interno que consideren necesario para permitir la preparación de cuentas anuales libres de incorrección material, debida a fraude o error.

En la preparación de las cuentas anuales, los administradores de la Sociedad gestora son responsables de la valoración de la capacidad del Fondo para continuar como empresa en funcionamiento, revelando, según corresponda, las cuestiones relacionadas con empresa en funcionamiento y utilizando el principio contable de empresa en funcionamiento excepto si los citados administradores tienen intención de liquidar el Fondo o de cesar sus operaciones, o bien no exista otra alternativa realista.

---

### **Responsabilidades del auditor en relación con la auditoría de las cuentas anuales**

---

Nuestros objetivos son obtener una seguridad razonable de que las cuentas anuales en su conjunto están libres de incorrección material, debida a fraude o error, y emitir un informe de auditoría que contiene nuestra opinión.

Seguridad razonable es un alto grado de seguridad, pero no garantiza que una auditoría realizada de conformidad con la normativa reguladora de la actividad de auditoría de cuentas vigente en España siempre detecte una incorrección material cuando existe. Las incorrecciones pueden deberse a fraude o error y se consideran materiales si, individualmente o de forma agregada, puede preverse razonablemente que influyan en las decisiones económicas que los usuarios toman basándose en las cuentas anuales.

Como parte de una auditoría de conformidad con la normativa reguladora de la actividad de auditoría de cuentas vigente en España, aplicamos nuestro juicio profesional y mantenemos una actitud de escepticismo profesional durante toda la auditoría. También:

- Identificamos y valoramos los riesgos de incorrección material en las cuentas anuales, debida a fraude o error, diseñamos y aplicamos procedimientos de auditoría para responder a dichos riesgos y obtenemos evidencia de auditoría suficiente y adecuada para proporcionar una base para nuestra opinión. El riesgo de no detectar una incorrección material debida a fraude es más elevado que en el caso de una incorrección material debida a error, ya que el fraude puede implicar colusión, falsificación, omisiones deliberadas, manifestaciones intencionadamente erróneas, o la elusión del control interno.


- Obtenemos conocimiento del control interno relevante para la auditoría con el fin de diseñar procedimientos de auditoría que sean adecuados en función de las circunstancias, y no con la finalidad de expresar una opinión sobre la eficacia del control interno de la entidad.
- Evaluamos si las políticas contables aplicadas son adecuadas y la razonabilidad de las estimaciones contables y la correspondiente información revelada por los administradores de la Sociedad gestora.
- Concluimos sobre si es adecuada la utilización, por los administradores de la Sociedad gestora, del principio contable de empresa en funcionamiento y, basándonos en la evidencia de auditoría obtenida, concluimos sobre si existe o no una incertidumbre material relacionada con hechos o con condiciones que pueden generar dudas significativas sobre la capacidad del Fondo para continuar como empresa en funcionamiento. Si concluimos que existe una incertidumbre material, se requiere que llamemos la atención en nuestro informe de auditoría sobre la correspondiente información revelada en las cuentas anuales o, si dichas revelaciones no son adecuadas, que expresemos una opinión modificada. Nuestras conclusiones se basan en la evidencia de auditoría obtenida hasta la fecha de nuestro informe de auditoría. Sin embargo, los hechos o condiciones futuros pueden ser la causa de que el Fondo deje de ser una empresa en funcionamiento.
- Evaluamos la presentación global, la estructura y el contenido de las cuentas anuales, incluida la información revelada, y si las cuentas anuales representan las transacciones y hechos subyacentes de un modo que logran expresar la imagen fiel.

Nos comunicamos con los administradores de la Sociedad gestora en relación con, entre otras cuestiones, el alcance y el momento de realización de la auditoría planificados y los hallazgos significativos de la auditoría, así como cualquier deficiencia significativa del control interno que identificamos en el transcurso de la auditoría.

Entre los riesgos significativos que han sido objeto de comunicación a los administradores de la Sociedad gestora, determinamos los que han sido de la mayor significatividad en la auditoría de las cuentas anuales del periodo actual y que son, en consecuencia, los riesgos considerados más significativos.

Describimos esos riesgos en nuestro informe de auditoría salvo que las disposiciones legales o reglamentarias prohíban revelar públicamente la cuestión.

PricewaterhouseCoopers Auditores, S.L. (S0242)



Gema Mª Ramos Pascual (22788)  
27 de abril de 2021



PRICEWATERHOUSECOOPERS  
AUDITORES, S.L.

2021 Núm. 01/21/10478  
96,00 EUR

SELLO CORPORATIVO:  
Informe de auditoría de cuentas sujeto  
a la normativa de auditoría de cuentas  
española o internacional



002563108

**CLASE 8.<sup>a</sup>****CS Director Growth, F.I.****Balance al 31 de diciembre de 2020**  
(Expresado en euros)

<b>ACTIVO</b>	<b>2020</b>	<b>2019</b>
<b>Activo no corriente</b>	-	-
Inmovilizado intangible	-	-
Inmovilizado material	-	-
Bienes inmuebles de uso propio	-	-
Mobiliario y enseres	-	-
Activos por impuesto diferido	-	-
<b>Activo corriente</b>	<b>12 937 971,72</b>	<b>14 652 832,10</b>
Deudores	185 843,80	223 093,35
Cartera de inversiones financieras	11 896 999,05	14 250 106,49
Cartera interior	2 043 710,00	1 372 015,52
Valores representativos de deuda	-	-
Instrumentos de patrimonio	1 128 555,78	-
Instituciones de Inversión Colectiva	915 154,22	1 372 015,52
Depósitos en Entidades de Crédito	-	-
Derivados	-	-
Otros	-	-
Cartera exterior	9 853 289,05	12 878 090,97
Valores representativos de deuda	-	-
Instrumentos de patrimonio	6 182 566,13	3 834 880,24
Instituciones de Inversión Colectiva	3 670 722,92	9 043 210,73
Depósitos en Entidades de Crédito	-	-
Derivados	-	-
Otros	-	-
Intereses de la cartera de inversión	-	-
Inversiones morosas, dudosas o en litigio	-	-
Periodificaciones	-	-
Tesorería	855 128,87	179 632,26
<b>TOTAL ACTIVO</b>	<b>12 937 971,72</b>	<b>14 652 832,10</b>



002563109

**CLASE 8.ª****CS Director Growth, F.I.****Balance al 31 de diciembre de 2020**

(Expresado en euros)

<b>PATRIMONIO Y PASIVO</b>	<b>2020</b>	<b>2019</b>
<b>Patrimonio atribuido a partícipes o accionistas</b>	<b>12 917 827,69</b>	<b>14 529 762,13</b>
Fondos reembolsables atribuidos a partícipes o accionistas	12 917 827,69	14 529 762,13
Capital	-	-
Partícipes	7 208 311,42	7 745 593,84
Prima de emisión	-	-
Reservas	-	-
(Acciones propias)	-	-
Resultados de ejercicios anteriores	6 175 219,95	6 175 219,95
Otras aportaciones de socios	-	-
Resultado del ejercicio	(465 703,68)	608 948,34
(Dividendo a cuenta)	-	-
Ajustes por cambios de valor en inmovilizado material de uso propio	-	-
Otro patrimonio atribuido	-	-
<b>Pasivo no corriente</b>	-	-
Provisiones a largo plazo	-	-
Deudas a largo plazo	-	-
Pasivos por impuesto diferido	-	-
<b>Pasivo corriente</b>	<b>20 144,03</b>	<b>123 069,97</b>
Provisiones a corto plazo	-	-
Deudas a corto plazo	-	33,08
Acreedores	20 144,03	123 036,89
Pasivos financieros	-	-
Derivados	-	-
Periodificaciones	-	-
<b>TOTAL PATRIMONIO Y PASIVO</b>	<b>12 937 971,72</b>	<b>14 652 832,10</b>
<b>CUENTAS DE ORDEN</b>	<b>2020</b>	<b>2019</b>
<b>Cuentas de compromiso</b>	-	-
Compromisos por operaciones largas de derivados	-	-
Compromisos por operaciones cortas de derivados	-	-
<b>Otras cuentas de orden</b>	<b>2 067 558,21</b>	<b>2 216 872,55</b>
Valores cedidos en préstamo por la IIC	-	-
Valores aportados como garantía por la IIC	-	-
Valores recibidos en garantía por la IIC	-	-
Capital nominal no suscrito ni en circulación	-	-
Pérdidas fiscales a compensar	2 067 558,21	2 216 872,55
Otros	-	-
<b>TOTAL CUENTAS DE ORDEN</b>	<b>2 067 558,21</b>	<b>2 216 872,55</b>

Las Notas 1 a 12, descritas en la memoria adjunta, forman parte integrante del balance al 31 de diciembre de 2020.





002563110

**CLASE 8.<sup>a</sup>****CS Director Growth, F.I.****Cuenta de pérdidas y ganancias correspondiente al ejercicio anual terminado el 31 de diciembre de 2020**  
(Expresada en euros)

	2020	2019
Comisiones de descuento por suscripciones y/o reembolsos	-	-
Comisiones retrocedidas a la Institución de Inversión Colectiva	4 577,15	8 050,01
Gastos de personal	-	-
Otros gastos de explotación	(192 537,99)	(235 543,65)
Comisión de gestión	(168 704,30)	(207 859,93)
Comisión de depositario	(12 738,64)	(15 506,02)
Ingreso/gasto por compensación compartimento	-	-
Otros	(11 095,05)	(12 177,70)
Amortización del inmovilizado material	-	-
Excesos de provisiones	-	-
Deterioro y resultados por enajenaciones de inmovilizado	-	-
<b>Resultado de explotación</b>	<b>(187 960,84)</b>	<b>(227 493,64)</b>
Ingresos financieros	23 144,26	48 537,40
Gastos financieros	-	-
Variación del valor razonable en instrumentos financieros	1 400 489,49	556 301,11
Por operaciones de la cartera interior	125 128,97	35 695,45
Por operaciones de la cartera exterior	1 275 360,52	520 605,66
Por operaciones con derivados	-	-
Otros	-	-
Diferencias de cambio	(10 449,59)	1 783,67
Deterioro y resultado por enajenaciones de instrumentos financieros	(1 690 927,00)	229 819,80
Deterioros	-	-
Resultados por operaciones de la cartera interior	49 152,99	(7 565,15)
Resultados por operaciones de la cartera exterior	(1 312 288,25)	570 272,63
Resultados por operaciones con derivados	(427 791,74)	(332 887,68)
Otros	-	-
<b>Resultado financiero</b>	<b>(277 742,84)</b>	<b>836 441,98</b>
<b>Resultado antes de impuestos</b>	<b>(465 703,68)</b>	<b>608 948,34</b>
Impuesto sobre beneficios	-	-
<b>RESULTADO DEL EJERCICIO</b>	<b>(465 703,68)</b>	<b>608 948,34</b>

Las Notas 1 a 12, descritas en la memoria adjunta, forman parte integrante de la cuenta de pérdidas y ganancias correspondiente al ejercicio anual terminado el 31 de diciembre de 2020.



Estado de cambios en el patrimonio neto correspondiente al ejercicio anual terminado el 31 de diciembre de 2020  
(Expresado en euros)

Al 31 de diciembre de 2020

A) Estado de ingresos y gastos reconocidos

Resultado de la cuenta de pérdidas y ganancias	(465 703,68)
Total ingresos y gastos imputados directamente en el patrimonio atribuido a participes y accionistas	-
Total transferencias a la cuenta de pérdidas y ganancias	-
<b>Total de ingresos y gastos reconocidos</b>	<b>(465 703,68)</b>

B) Estado total de cambios en el patrimonio neto

	Participes	Reservas	Resultados de ejercicios anteriores	Resultado del ejercicio	(Dividendo a cuenta)	Otro patrimonio atribuido	Total
<b>Saldos al 31 de diciembre de 2019</b>	<b>7 745 593,84</b>	-	<b>6 175 219,95</b>	<b>608 948,34</b>	-	-	<b>14 529 762,13</b>
Ajustes por cambios de criterio	-	-	-	-	-	-	-
Ajustes por errores	-	-	-	-	-	-	-
<b>Saldo ajustado</b>	<b>7 745 593,84</b>	-	<b>6 175 219,95</b>	<b>608 948,34</b>	-	-	<b>14 529 762,13</b>
Total ingresos y gastos reconocidos	-	-	-	(465 703,68)	-	-	(465 703,68)
Aplicación del resultado del ejercicio	608 948,34	-	-	(608 948,34)	-	-	-
Operaciones con participes	814 336,67	-	-	-	-	-	814 336,67
Suscripciones	(1 960 567,43)	-	-	-	-	-	(1 960 567,43)
Reembolsos	-	-	-	-	-	-	-
Otras variaciones del patrimonio	-	-	-	-	-	-	-
<b>Saldos al 31 de diciembre de 2020</b>	<b>7 208 311,42</b>	-	<b>6 175 219,95</b>	<b>(465 703,68)</b>	-	-	<b>12 917 827,69</b>

Las Notas 1 a 12, descritas en la memoria adjunta, forman parte integrante del estado de cambios en el patrimonio neto correspondiente al ejercicio anual terminado el 31 de diciembre de 2020.



CLASE 8.<sup>a</sup>




002563111

Estado de cambios en el patrimonio neto correspondiente al ejercicio anual terminado el 31 de diciembre de 2020  
(Expresado en euros)



CLASE 8.<sup>a</sup>



002563112

Al 31 de diciembre de 2019

A) Estado de Ingresos y gastos reconocidos

Resultado de la cuenta de pérdidas y ganancias	608 948,34
Total ingresos y gastos imputados directamente en el patrimonio atribuido a participes y accionistas	-
Total transferencias a la cuenta de pérdidas y ganancias	-
<b>Total de ingresos y gastos reconocidos</b>	<b>608 948,34</b>

B) Estado total de cambios en el patrimonio neto

	Participes	Reservas	Resultados de ejercicios anteriores	Resultado del ejercicio	(Dividendo a cuenta)	Otro patrimonio atribuido	Total
<b>Saldo al 31 de diciembre de 2018</b>	<b>12 297 737,86</b>	-	<b>6 175 219,95</b>	<b>(2 232 647,36)</b>	-	-	<b>16 240 310,45</b>
Ajustes por cambios de criterio	-	-	-	-	-	-	-
Ajustes por errores	-	-	-	-	-	-	-
<b>Saldo ajustado</b>	<b>12 297 737,86</b>	-	<b>6 175 219,95</b>	<b>(2 232 647,36)</b>	-	-	<b>16 240 310,45</b>
Total ingresos y gastos reconocidos	-	-	-	608 948,34	-	-	608 948,34
Aplicación del resultado del ejercicio	(2 232 647,36)	-	-	2 232 647,36	-	-	-
Operaciones con participes	-	-	-	-	-	-	-
Suscripciones	515 844,56	-	-	-	-	-	515 844,56
Reembolsos	(2 835 341,22)	-	-	-	-	-	(2 835 341,22)
Otras variaciones del patrimonio	-	-	-	-	-	-	-
<b>Saldo al 31 de diciembre de 2019</b>	<b>7 745 593,84</b>	-	<b>6 175 219,95</b>	<b>608 948,34</b>	-	-	<b>14 529 762,13</b>



CLASE 8.<sup>a</sup>



002563113

**CS Director Growth, F.I.**

**Memoria de las cuentas anuales correspondiente al ejercicio anual terminado el 31 de diciembre de 2020**

(Expresada en euros)

---

## **1. Actividad y gestión del riesgo**

### **a) Actividad**

CS Director Growth, F.I., en lo sucesivo el Fondo, fue constituido en Madrid el 13 de enero de 1988 bajo la denominación social de Capital 200, F.I.M., habiendo pasado por distintas denominaciones hasta adquirir la actual con fecha 3 de julio de 2009. Tiene su domicilio social en calle Ayala 42, Madrid.

El Fondo se encuentra inscrito en el Registro de Fondos de Inversión de la Comisión Nacional del Mercado de Valores (C.N.M.V.) desde el 20 de abril de 1988 con el número 100, adquiriendo, a efectos legales, la consideración de Fondo de Inversión a partir de entonces.

De conformidad con lo dispuesto en el artículo 1º de la Ley 35/2003 y sucesivas modificaciones, el objeto social de las Instituciones de Inversión Colectiva es la captación de fondos, bienes o derechos del público para gestionarlos e invertirlos en bienes, derechos, valores u otros instrumentos, financieros o no, siempre que el rendimiento del inversor se establezca en función de los resultados colectivos.

La gestión, administración y representación del Fondo está encomendada a Credit Suisse Gestión, S.A., S.G.I.I.C., sociedad participada al 99,99% por Credit Suisse AG, Sucursal en España, que adicionalmente es la Entidad Depositaria del Fondo. Dicha Entidad Depositaria debe desarrollar determinadas funciones de vigilancia, supervisión, custodia y administración para el Fondo, de acuerdo a lo establecido en la normativa actualmente en vigor.

Con fecha 30 de diciembre de 2014, la Sociedad Gestora suscribió un contrato asesoramiento financiero con PI Asesores Financieros, E.A.F.I., S.L. Mediante escritura de fecha 26 de febrero de 2019, PI Asesores Financieros, E.A.F.I., S.L. se transformó en sociedad anónima cambiando su denominación por la de PI Director A.V., S.A., manteniendo su posición contractual en el mencionado contrato de asesoramiento. Posteriormente, el 17 de julio de 2020, la Sociedad Gestora firmó un acuerdo de delegación de gestión del Fondo con PI Director A.V., S.A., rescindiéndose, en esa misma fecha, el contrato de asesoramiento existente con la citada entidad.



002563114

**CLASE 8.<sup>a</sup>**

**CS Director Growth, F.I.**

**Memoria de las cuentas anuales correspondiente al ejercicio anual terminado el 31 de diciembre de 2020**  
(Expresada en euros)

---

Durante el ejercicio 2020, la Sociedad Gestora del Fondo procedió a crear 2 clases de participaciones en las que se divide el "Patrimonio atribuido a partícipes" del Fondo:

- Clase A: Dirigida a partícipes con contrato de gestión/asesoramiento con entidad autorizada (que acrediten el pago de este servicio), vehículos de ahorro/inversión y partícipes que cumplan con una inversión mínima de 2.000.000 de euros.
- Clase B: Dirigido al resto de inversores.

Este cambio fue inscrito en la C.N.M.V. con fecha 17 de julio de 2020.

El Fondo está sometido a la normativa legal específica de los Fondos de Inversión, recogida principalmente por el Real Decreto 1082/2012, de 13 de julio, y sucesivas modificaciones, por el que se aprueba el Reglamento de desarrollo de la Ley 35/2003 y sucesivas modificaciones, de Instituciones de Inversión Colectiva. Los principales aspectos de esta normativa que le son aplicables son los siguientes:

- Cambio de forma automática, a partir de la entrada en vigor de la mencionada Ley, de la denominación "Fondo de Inversión Mobiliaria" (F.I.M.) y sus diferentes variantes, por "Fondo de Inversión" (F.I.).
- El patrimonio mínimo deberá situarse en 3.000.000 euros.
- El número de partícipes del Fondo no podrá ser inferior a 100.

Cuando por circunstancias del mercado o por el obligatorio cumplimiento de la normativa en vigor, el patrimonio o el número de partícipes de un fondo, o de uno de sus compartimentos, descendieran de los mínimos establecidos en el Real Decreto 1082/2012, y sucesivas modificaciones, dichas Instituciones gozarán del plazo de un año, durante el cual podrán continuar operando como tales.

- Los valores mobiliarios y demás activos financieros del Fondo no pueden pignorar ni constituirse en garantía de ninguna clase, salvo para servir de garantía de las operaciones que el Fondo realice en los mercados secundarios oficiales de derivados, y deben estar bajo la custodia de las Entidades legalmente habilitadas para el ejercicio de esta función.
- Se establecen unos porcentajes máximos de obligaciones frente a terceros y de concentración de inversiones.



CLASE 8.<sup>a</sup>



002563115

**CS Director Growth, F.I.**

**Memoria de las cuentas anuales correspondiente al ejercicio anual terminado el 31 de diciembre de 2020**

(Expresada en euros)

- El Fondo debe cumplir con un coeficiente mínimo de liquidez del 1% del promedio mensual de su patrimonio, que debe materializarse en efectivo, en depósitos o cuentas a la vista en el Depositario o en otra entidad de crédito si el Depositario no tiene esta consideración, o en compraventas con pacto de recompra a un día de valores de Deuda Pública.
- El Fondo se encuentra sujeto a unos límites generales a la utilización de instrumentos derivados por riesgo de mercado, así como a unos límites por riesgo de contraparte.

De acuerdo con el Folleto del Fondo, la Sociedad Gestora percibirá una comisión anual en concepto de gastos de gestión que no excederá del 1,35% sobre el patrimonio del Fondo, mas el 9% si se calcula sobre los resultados anuales del mismo.

Igualmente, el Folleto del Fondo establece una remuneración de la Entidad Depositaria que no podrá exceder del 0,20% anual del patrimonio custodiado.

Durante el ejercicio 2019 y hasta el 16 julio de 2020 la comisión de gestión y la comisión de depositaría ha sido del 1,35% y 0,10%, respectivamente. Adicionalmente, el Fondo devengó una comisión del 9,00% que se liquida anualmente calculada en función de los resultados del ejercicio.

A partir del 17 de julio de 2020, fecha en la que se registraron las participaciones de la clase A y Clase B, y hasta el 31 de diciembre de 2020, las comisiones de gestión y de depositaría han sido las siguientes:

	Clase A	Clase B
Comisión de gestión		
Sobre patrimonio	0,60%	1,35%
Sobre resultados	9%	9%
Comisión de depositaría	0,10%	0,10%

Como consecuencia de no haber superado el valor liquidativo de la fecha de referencia, el Fondo no ha registrado importe alguno por la comisión de gestión sobre resultados durante los ejercicios 2020 y 2019.

Durante los ejercicios 2020 y 2019, la Sociedad Gestora no ha aplicado a los partícipes del Fondo comisión sobre el importe de las participaciones suscritas, ni sobre el importe de las participaciones reembolsadas.



002563116

## CLASE 8.<sup>a</sup>

**CS Director Growth, F.I.**

### **Memoria de las cuentas anuales correspondiente al ejercicio anual terminado el 31 de diciembre de 2020**

(Expresada en euros)

---

El Fondo ha recibido durante los ejercicios 2020 y 2019, unos ingresos por comisiones retrocedidas que se recogen dentro del epígrafe de "Comisiones retrocedidas a la Institución de Inversión Colectiva" de la cuenta de pérdidas y ganancias adjunta.

#### **b) Gestión del riesgo**

La política de inversión del Fondo, así como la descripción de los principales riesgos asociados, se detallan en el folleto registrado y a disposición del público en el registro correspondiente de la C.N.M.V.

Debido a la operativa en mercados financieros del Fondo, los principales riesgos a los que se encuentra expuesto son los siguientes:

- **Riesgo de mercado:** representa el riesgo de incurrir en pérdidas debido a movimientos adversos en los precios de mercado de los activos financieros en los que opera el Fondo. Entre dichos riesgos, los más significativos son los tipos de interés, los tipos de cambio y las cotizaciones de los títulos que el Fondo tenga en cartera.
- **Riesgo de crédito:** se trata del riesgo de que puedan originarse pérdidas potenciales debidas a cambios en la capacidad o intención de la contraparte de cumplir sus obligaciones financieras con el Fondo.
- **Riesgo de liquidez:** se produce cuando el Fondo no puede atender las peticiones de reembolso de sus partícipes por encontrarse con dificultades en el momento de realizar en mercado los activos en cartera.
- **Riesgo operacional:** aquel que puede provocar pérdidas como resultado de errores humanos, procesos internos inadecuados o defectuosos, fallos en los sistemas o como consecuencia de acontecimientos externos.

La Sociedad Gestora tiene establecidos los mecanismos necesarios para controlar la exposición a los riesgos de mercado, crédito y liquidez, así como el referido al riesgo operacional. En este sentido, el control de los coeficientes normativos mencionados en el apartado 1.a), anterior, limitan la exposición a dichos riesgos.





002563117

CLASE 8.<sup>a</sup>**CS Director Growth, F.I.****Memoria de las cuentas anuales correspondiente al ejercicio anual terminado el 31 de diciembre de 2020**

(Expresada en euros)

Desde diciembre 2019 y durante el ejercicio 2020, el COVID-19 se ha extendido por todo el mundo. A la fecha de formulación de estas cuentas anuales, este evento sigue afectando significativamente a la actividad económica a nivel mundial y, como resultado, podría afectar a las operaciones y resultados financieros del Fondo. La medida en la que el Coronavirus pudiera impactar en los resultados dependerá de la evolución de las acciones que se están realizando para contener la pandemia. Dicha evolución no se puede predecir de forma fiable. No obstante, estimamos que, debido a la gestión de la cartera de inversiones realizada por la Sociedad Gestora, el efecto que pueda tener la crisis provocada por el COVID-19, no debería poner en peligro el principio de empresa en funcionamiento.

**2. Bases de presentación de las cuentas anuales****a) Imagen fiel**

Las cuentas anuales, formuladas por los Administradores de la Sociedad Gestora del Fondo, han sido preparadas a partir de los registros contables del Fondo, habiéndose aplicado las disposiciones legales vigentes en materia contable que le son aplicables, con el objeto de mostrar la imagen fiel de su patrimonio, de su situación financiera y de sus resultados.

Las cuentas anuales adjuntas se encuentran pendientes de aprobación por el Consejo de Administración de la Sociedad Gestora, si bien los Administradores estiman que serán aprobadas sin modificaciones significativas.

**b) Principios contables**

Para la elaboración de estas cuentas anuales se han seguido los principios y criterios contables y de clasificación recogidos, fundamentalmente, en la Circular 3/2008 de la C.N.M.V. y sucesivas modificaciones. Los principios más significativos se describen en la Nota 3. No existe ningún principio contable de aplicación obligatoria que, siendo significativo su efecto sobre estas cuentas anuales, se haya dejado de aplicar.

**c) Comparabilidad**

Las cuentas anuales al 31 de diciembre de 2020 se presentan atendiendo a la estructura y principios contables establecidos en la normativa vigente de la C.N.M.V.



002563118

CLASE 8.<sup>a</sup>

**CS Director Growth, F.I.**

**Memoria de las cuentas anuales correspondiente al ejercicio anual terminado el 31 de diciembre de 2020**

(Expresada en euros)

Los Administradores de la Sociedad Gestora presentan, a efectos comparativos, con cada una de las partidas del balance, de la cuenta de pérdidas y ganancias y del estado de cambios en el patrimonio neto, además de las cifras del ejercicio 2020, las correspondientes al ejercicio anterior.

No se han producido modificaciones contables que afecten significativamente a la comparación entre las cuentas anuales de los ejercicios 2020 y 2019.

d) Estimaciones contables y corrección de errores

En determinadas ocasiones los Administradores de la Sociedad Gestora han realizado estimaciones para obtener la valoración de algunos activos, pasivos, ingresos, gastos y compromisos que figuran registrados en las cuentas anuales. Dichas estimaciones se refieren, principalmente, al valor razonable y a las posibles pérdidas por deterioro de determinados activos financieros, si las hubiera. Aun cuando éstas se consideren las mejores estimaciones posibles, en base a la información existente en el momento del cálculo, acontecimientos futuros podrían obligar a modificarlas prospectivamente, de acuerdo con la normativa vigente.

En cualquier caso, el valor liquidativo del Fondo se verá afectado por las fluctuaciones de los precios del mercado y otros riesgos asociados a las inversiones financieras.

No existen cambios en las estimaciones contables ni errores que se hubieran producido en ejercicios anteriores y hayan sido detectados durante los ejercicios 2020 y 2019.

Las cifras contenidas en los documentos que componen estas cuentas anuales, el balance, la cuenta de pérdidas y ganancias, el estado de cambios en el patrimonio neto y esta memoria, están expresadas en euros, excepto cuando se indique expresamente.



002563119

CLASE 8.<sup>a</sup>

**CS Director Growth, F.I.**

**Memoria de las cuentas anuales correspondiente al ejercicio anual terminado el 31 de diciembre de 2020**

(Expresada en euros)

---

**3. Resumen de los principios contables y normas de valoración más significativos**

Los principios contables más significativos aplicados en la formulación de estas cuentas anuales han sido los siguientes:

a) Principio de empresa en funcionamiento

En la elaboración de las cuentas anuales se ha considerado que la gestión del Fondo continuará en el futuro previsible. Por tanto, la aplicación de las normas contables no está encaminada a determinar el valor del patrimonio a efectos de su transmisión global o parcial ni el importe resultante en caso de su liquidación.

b) Principio del devengo

Los ingresos y gastos se registran contablemente en función del periodo en que se devengan, con independencia de cuando se produce su cobro o pago efectivo.

c) Deudores

La valoración inicial se realiza por su valor razonable que, salvo evidencia en contrario, es el precio de la transacción, que equivale al valor razonable de la contraprestación entregada más los costes de transacción que les sean directamente atribuibles.

La valoración posterior se hace a su coste amortizado. Los intereses devengados se contabilizan en la cuenta de pérdidas y ganancias aplicando el método del tipo de interés efectivo. No obstante, aquellas partidas cuyo importe se espere recibir en un plazo de tiempo inferior a un año se valoran por su valor nominal.

Las pérdidas por deterioro del valor de las partidas a cobrar se calculan teniendo en cuenta los flujos de efectivo futuros estimados, descontados al tipo de interés efectivo calculado en el momento del reconocimiento. Las correcciones valorativas por deterioro así como su reversión se reconocen como un gasto o un ingreso en la cuenta de pérdidas y ganancias.



002563120

CLASE 8.<sup>a</sup>

CS Director Growth, F.I.

**Memoria de las cuentas anuales correspondiente al ejercicio anual terminado el 31 de diciembre de 2020**  
(Expresada en euros)

---

d) Cartera de inversiones financieras

Los activos de la cartera de inversiones financieras han sido considerados como activos financieros a valor razonable con cambios en la cuenta de pérdidas y ganancias. Los principales productos financieros recogidos en la cartera, así como la determinación de su valor razonable se describen a continuación:

- Valores representativos de deuda: valores que suponen una deuda para su emisor y que devengan una remuneración consistente en un interés establecido contractualmente.

El valor razonable de los valores representativos de deuda cotizados se determina por los precios de cotización en un mercado, siempre y cuando éste sea activo y los precios se obtengan de forma consistente. Cuando no estén disponibles precios de cotización el valor razonable se corresponde con el precio de la transacción más reciente siempre que no haya habido un cambio significativo en las circunstancias económicas desde el momento de la transacción.

Los intereses devengados no cobrados de valores representativos de deuda se periodifican de acuerdo con el tipo de interés efectivo y forman parte del resultado del ejercicio.

- Instrumentos de patrimonio: instrumentos financieros emitidos por otras entidades, tales como acciones y cuotas participativas, que tienen la naturaleza de instrumentos de capital para el emisor.

El valor razonable de los instrumentos de patrimonio cotizados lo establece el cambio oficial de cierre del día de la fecha del balance, si existe, o inmediato hábil anterior o el cambio medio ponderado si no existiera precio oficial de cierre.

- Depósitos en entidades de crédito: depósitos que el Fondo mantiene en entidades de crédito, a excepción de los saldos que se recogen en el epígrafe de "Tesorería".

Se considera valor razonable el precio que iguala el rendimiento interno de la inversión a los tipos de mercado vigentes en cada momento.



002563121

CLASE 8.<sup>a</sup>

**CS Director Growth, F.I.**

**Memoria de las cuentas anuales correspondiente al ejercicio anual terminado el 31 de diciembre de 2020**  
(Expresada en euros)

---

- Acciones o participaciones de otras Instituciones de Inversión Colectiva: su valor razonable se establece en función del valor liquidativo o valor de cotización del día de referencia. En el caso de que para el día de referencia no se calculara un valor liquidativo, se utiliza el último valor liquidativo disponible. Para las inversiones en Instituciones de Inversión Colectiva de Inversión Libre, Instituciones de Inversión Colectiva de Instituciones de Inversión Colectiva de Inversión Libre e Instituciones de Inversión Colectiva extranjeras similares, se utilizan, en su caso, valores liquidativos estimados.
- Derivados: incluye, entre otros, las diferencias de valor en los contratos de futuros y forwards, las primas pagadas/cobradas por warrants y opciones compradas/emitidas, cobros o pagos asociados a los contratos de permuta financiera, así como las inversiones en productos estructurados.

El valor del cambio oficial de cierre el día de referencia determina su valor razonable. Para los no negociados en mercados organizados, la Sociedad Gestora establece un modelo de valoración en función de las condiciones específicas establecidas en la Circular 6/2010 de la C.N.M.V., y sucesivas modificaciones.

Los activos en los que concurra un deterioro notorio e irrecuperable de su inversión, se darán de baja con cargo a la cuenta de pérdidas y ganancias.

Los activos y pasivos financieros se dan de baja en el balance cuando se traspasan, sustancialmente, todos los riesgos y beneficios inherentes a la propiedad de los mismos.

e) Adquisición y cesión temporal de activos

Las adquisiciones temporales de activos o adquisiciones con pacto de retrocesión se contabilizan por el importe efectivo desembolsado, cualesquiera que sean los instrumentos subyacentes, en la cuenta de activo correspondiente.

La diferencia entre este importe y el precio de retrocesión se imputa como ingreso en la cuenta de pérdidas y ganancias utilizando el método del tipo de interés efectivo.

Las diferencias de valor razonable se imputan en la cuenta de pérdidas y ganancias en el epígrafe de "Variación del valor razonable en instrumentos financieros".





002563122

CLASE 8.<sup>a</sup>**CS Director Growth, F.I.****Memoria de las cuentas anuales correspondiente al ejercicio anual terminado el 31 de diciembre de 2020**  
(Expresada en euros)

La cesión en firme del activo adquirido temporalmente se registra como pasivo financiero a valor razonable con cambios en pérdidas y ganancias.

f) Instrumentos de patrimonio

Los instrumentos de patrimonio cotizados se registran en el momento de su contratación por el valor razonable de la contraprestación entregada, incluyendo los costes de transacción explícitos directamente atribuibles a la operación.

Las diferencias que surjan como consecuencia de los cambios en el valor razonable de estos activos se reflejan en la cuenta de pérdidas y ganancias de la siguiente forma: las diferencias negativas o diferencias positivas se registran bajo el epígrafe de "Deterioro y resultado por enajenaciones de instrumentos financieros" o de "Variación del valor razonable en instrumentos financieros por operaciones de la cartera interior o exterior", según los cambios se hayan liquidado o no, utilizando como contrapartida la cuenta de "Instrumentos de patrimonio", de la cartera interior o exterior del activo del balance.

g) Valores representativos de deuda

Los valores representativos de deuda se registran en el momento de su liquidación por el valor razonable de la contraprestación entregada, incluyendo los costes de transacción explícitos directamente atribuibles a la operación.

Las diferencias que surjan como consecuencia de los cambios en el valor razonable de estos activos se reflejan en la cuenta de pérdidas y ganancias de la siguiente forma: las diferencias negativas o diferencias positivas se registran bajo el epígrafe de "Deterioro y resultado por enajenaciones de instrumentos financieros" o de "Variación del valor razonable en instrumentos financieros por operaciones de la cartera interior o exterior", según los activos se hayan liquidado o no, utilizando como contrapartida la cuenta de "Valores representativos de deuda", de la cartera interior o exterior del activo del balance.

h) Operaciones de derivados, excepto permutas financieras

Las operaciones de derivados se registran en el momento de su contratación y hasta el momento de cierre de la posición o el vencimiento del contrato, en el epígrafe correspondiente de cuentas de orden, por el importe nominal comprometido.





002563123

**CLASE 8.<sup>a</sup>**

**CS Director Growth, F.I.**

**Memoria de las cuentas anuales correspondiente al ejercicio anual terminado el 31 de diciembre de 2020**  
(Expresada en euros)

---

Los fondos depositados en concepto de garantía tienen la consideración contable de depósito cedido, registrándose en el capítulo correspondiente del epígrafe de "Deudores" del activo en el balance.

El valor razonable de los valores aportados en garantía se registra en cuentas de orden en el epígrafe de "Valores aportados como garantía por la Institución de Inversión Colectiva".

Las primas resultantes de las opciones compradas o emitidas se reflejan en el epígrafe de "Derivados" del activo o pasivo del balance, en la fecha de ejecución de la operación.

Las diferencias que surjan como consecuencia de los cambios en el valor razonable de estos activos se reflejan en la cuenta de pérdidas y ganancias de la siguiente forma: las diferencias negativas o diferencias positivas se registran bajo el epígrafe de "Resultados por operaciones con derivados" o de "Variación del valor razonable en instrumentos financieros por operaciones con derivados", según éstos se hayan liquidado o no, utilizando como contrapartida el epígrafe de "Derivados", de la cartera interior o exterior del activo o del pasivo corriente del balance.

Al 31 de diciembre de 2020 y 2019, no existen operaciones de derivados en cartera.

i) Moneda extranjera

En el caso de partidas monetarias que sean tesorería, débitos y créditos, las diferencias de cambio, tanto positivas como negativas, se reconocen en la cuenta de pérdidas y ganancias bajo el epígrafe de "Diferencias de cambio".

Para el resto de partidas monetarias y no monetarias que forman parte de la cartera de instrumentos financieros, las diferencias de cambio se tratan conjuntamente con las pérdidas y ganancias derivadas de la valoración.

j) Valor liquidativo de las participaciones

La determinación del patrimonio del Fondo a los efectos del cálculo del valor liquidativo de las correspondientes participaciones que lo componen, se realiza de acuerdo con los criterios establecidos en la Circular 6/2008, de la C.N.M.V., y sucesivas modificaciones.



002563124

CLASE 8.<sup>a</sup>

**CS Director Growth, F.I.**

**Memoria de las cuentas anuales correspondiente al ejercicio anual terminado el 31 de diciembre de 2020**  
(Expresada en euros)

---

k) Suscripciones y reembolsos

Las suscripciones y reembolsos de participaciones se contabilizan por el importe efectivamente suscrito o reembolsado con abono o cargo, respectivamente, al capítulo de "Partícipes" de pasivo del balance del Fondo.

De conformidad con el Reglamento de Gestión del Fondo, el precio de las participaciones será el valor liquidativo correspondiente al mismo día de la solicitud del interesado, determinándose de este modo tanto el número de participaciones suscritas o reembolsadas, como el efectivo a reembolsar en su caso. Durante el periodo que media entre la solicitud y la determinación efectiva del precio de las participaciones, el importe solicitado se registra en el capítulo de "Solicitudes de suscripción pendientes de asignar participaciones" del pasivo del balance del Fondo.

l) Impuesto sobre beneficios

La cuenta de pérdidas y ganancias recoge el gasto por el Impuesto sobre beneficios, en cuyo cálculo se contempla el efecto del diferimiento de las diferencias producidas entre la base imponible del impuesto y el resultado contable antes de aplicar el impuesto que revierte en periodos subsiguientes.

Los pasivos por impuestos diferidos se reconocen siempre, en cambio los activos por impuestos diferidos sólo se reconocen en la medida en que resulte probable que la Institución disponga de ganancias fiscales futuras que permitan la aplicación de estos activos.

Los derechos a compensar en ejercicios posteriores por las pérdidas fiscales no dan lugar al reconocimiento de un activo por impuesto diferido en ningún caso y sólo se reconocen mediante la compensación del gasto por impuesto con la frecuencia del cálculo del valor liquidativo. Las pérdidas fiscales que puedan compensarse se registran en el epígrafe de "Cuentas de orden - Pérdidas fiscales a compensar".



002563125

CLASE 8.<sup>a</sup>

CS Director Growth, F.I.

**Memoria de las cuentas anuales correspondiente al ejercicio anual terminado el 31 de diciembre de 2020**  
(Expresada en euros)

#### 4. Deudores

El desglose de este epígrafe, al 31 de diciembre de 2020 y 2019, es el siguiente:

	2020	2019
Administraciones Públicas deudoras	184 099,24	220 413,48
Operaciones pendientes de liquidar	0,27	286,82
Otros	1 744,29	2 393,05
	<b>185 843,80</b>	<b>223 093,35</b>

El capítulo de "Administraciones Públicas deudoras" al 31 de diciembre de 2020 y 2019 se desglosa tal y como sigue:

	2020	2019
Retenciones soportadas en el ejercicio y pagos a cuenta	67 540,63	125 468,74
Impuesto sobre beneficios a devolver de ejercicios anteriores	116 558,61	94 944,74
	<b>184 099,24</b>	<b>220 413,48</b>

El capítulo de "Operaciones pendientes de liquidar", al 31 de diciembre de 2020 y 2019, recoge el saldo correspondiente a las ventas de valores al contado que se han ejecutado en los primeros días de los ejercicios 2020 y 2019, respectivamente.

El capítulo de "Otros", al 31 de diciembre de 2020 y 2019 recoge, principalmente, el saldo pendiente de cobro correspondiente a la devolución de las comisiones de gestión devengadas por las Instituciones de Inversión Colectiva gestionadas por entidades no pertenecientes al Grupo Credit Suisse, en las que ha invertido el Fondo.

#### 5. Acreedores

El desglose de este epígrafe, al 31 de diciembre de 2020 y 2019, es el siguiente:

	2020	2019
Operaciones pendientes de liquidar	62,57	102 778,83
Otros	20 081,46	20 258,05
	<b>20 144,03</b>	<b>123 036,89</b>



002563126

CLASE 8.<sup>a</sup>

CS Director Growth, F.I.

**Memoria de las cuentas anuales correspondiente al ejercicio anual terminado el 31 de diciembre de 2020**  
(Expresada en euros)

---

El capítulo de "Operaciones pendientes de liquidar", al 31 de diciembre de 2020 y 2019, recoge el saldo correspondiente a los reembolsos que se han ejecutado en los primeros días de los ejercicios 2020 y 2019, respectivamente.

El capítulo de "Acreedores - Otros" recoge, al 31 de diciembre de 2020 y 2019, principalmente, el importe de las comisiones de gestión y depositaría pendientes de pago al cierre del ejercicio correspondiente.

Durante los ejercicios 2020 y 2019, el Fondo no ha realizado pagos que acumularan aplazamientos superiores a los legalmente establecidos. Asimismo, al cierre de los ejercicios 2020 y 2019, el Fondo no tiene saldo alguno pendiente de pago que acumule un aplazamiento superior al plazo legal establecido.

## 6. Cartera de inversiones financieras

El detalle de la cartera de valores del Fondo, por tipo de activo, al 31 de diciembre de 2020 y 2019 se muestra a continuación:

	2020	2019
<b>Cartera interior</b>	<b>2 043 710,00</b>	<b>1 372 015,52</b>
Instrumentos de patrimonio	1 128 555,78	-
Instituciones de Inversión Colectiva	915 154,22	1 372 015,52
<b>Cartera exterior</b>	<b>9 853 289,05</b>	<b>12 878 090,97</b>
Instrumentos de patrimonio	6 182 566,13	3 834 880,24
Instituciones de Inversión Colectiva	3 670 722,92	9 043 210,73
	<b>11 896 999,05</b>	<b>14 250 106,49</b>

En los Anexos I y II adjuntos, partes integrantes de esta memoria, se detallan la cartera de inversiones financieras del Fondo al 31 de diciembre de 2020 y 2019, respectivamente.

Al 31 de diciembre de 2020 y 2019, todos los títulos recogidos dentro de la cartera de inversiones financieras se encuentran depositados en Credit Suisse AG, Sucursal en España.



002563127

CLASE 8.<sup>a</sup>

ID: 51111111

**CS Director Growth, F.I.**

**Memoria de las cuentas anuales correspondiente al ejercicio anual terminado el 31 de diciembre de 2020**  
(Expresada en euros)

---

**7. Tesorería**

El detalle de este epígrafe al cierre de los ejercicios 2020 y 2019, se muestra a continuación:

	2020	2019
<b>Cuentas en el Depositario</b>		
Cuentas en euros	840 731,48	158 608,84
Cuentas en divisa	14 397,39	21 023,42
	<u>855 128,87</u>	<u>179 632,26</u>

Durante los ejercicios 2020 y 2019, el tipo de interés de remuneración de las cuentas en el Depositario, ha sido un tipo de interés de mercado.

**8. Patrimonio atribuido a partícipes**

Las participaciones por las que está representado el Fondo son de iguales características, representadas por certificados nominativos sin valor nominal y que confieren a sus propietarios un derecho de propiedad sobre dicho patrimonio.

El valor liquidativo de cada participación al 31 de diciembre de 2020 se ha obtenido de la siguiente forma:

	Clase A	Clase B
Patrimonio atribuido a partícipes	<u>81 173,52</u>	<u>12 836 654,17</u>
Número de participaciones emitidas	<u>3 506,19</u>	<u>556 297,17</u>
Valor liquidativo por participación	<u>23,15</u>	<u>23,08</u>
Número de partícipes	<u>1</u>	<u>235</u>



002563128

**CLASE 8.<sup>a</sup>****CS Director Growth, F.I.****Memoria de las cuentas anuales correspondiente al ejercicio anual terminado el 31 de diciembre de 2020**  
(Expresada en euros)

El valor liquidativo de cada participación al 31 de diciembre de 2019 se ha obtenido de la siguiente forma:

	2019
Patrimonio atribuido a partícipes	14 529 762,13
Número de participaciones emitidas	614 131,17
Valor liquidativo por participación	23,66
Número de partícipes	264

El movimiento del patrimonio atribuido a partícipes durante los ejercicios 2020 y 2019 se recoge en el Estado de cambios en el patrimonio neto correspondiente.

El resultado del ejercicio, una vez considerado el Impuesto sobre beneficios, se distribuirá en la cuenta de "Partícipes" del Fondo.

Al 31 de diciembre de 2020 y 2019, no existen partícipes con un porcentaje de participación individualmente superior al 20% y que se considere participación significativa de acuerdo con el artículo 31 del Real Decreto 1082/2012 de Instituciones de Inversión Colectiva, y sucesiones modificaciones.

**9. Otras cuentas de orden**

El desglose de este epígrafe, al 31 de diciembre de 2020 y 2019, es el siguiente:

	2020	2019
Pérdidas fiscales a compensar	2 067 558,21	2 216 872,55
	<b>2 067 558,21</b>	<b>2 216 872,55</b>





CLASE 8.<sup>a</sup>



002563129

**CS Director Growth, F.I.**

**Memoria de las cuentas anuales correspondiente al ejercicio anual terminado el 31 de diciembre de 2020**  
(Expresada en euros)

---

## **10. Administraciones Públicas y situación fiscal**

Durante el ejercicio 2020, el régimen fiscal del Fondo ha estado regulado por la Ley 27/2014, de 27 de noviembre, del Impuesto sobre Sociedades, modificada por Real Decreto-Ley 3/2016, de 2 de diciembre, por el que se adoptan medidas en el ámbito tributario dirigidas a la consolidación de las finanzas públicas y otras medidas urgentes en materia social, encontrándose sujeto en dicho impuesto a un tipo de gravamen del 1 por 100, siempre que el número de partícipes requerido sea como mínimo el previsto en el artículo noveno de la Ley 35/2003 y sucesivas modificaciones. Adicionalmente, el artículo 26 de la Ley 27/2014 establece para el ejercicio 2020 una limitación del importe de las bases imponibles negativas de ejercicios anteriores a compensar, admitiéndose la compensación de la totalidad de ésta siempre que sea igual o inferior a un millón de euros.

La base imponible del ejercicio se incorporará al epígrafe "Pérdidas Fiscales a compensar" en Cuentas de orden, en el momento en que sea presentada la correspondiente declaración del Impuesto sobre beneficios.

No existen diferencias significativas entre el resultado contable antes de impuestos del ejercicio y la base imponible del Impuesto sobre beneficios.

De acuerdo con la legislación vigente, las declaraciones para los diferentes impuestos a los que el Fondo se halla sujeto no pueden considerarse definitivas hasta haber sido inspeccionadas por las autoridades fiscales o haber transcurrido el plazo de prescripción de cuatro años.

El Fondo tiene abiertos a inspección todos los impuestos a los que está sujeto de los últimos cuatro ejercicios.

## **11. Otra información**

La Sociedad Gestora realiza por cuenta del Fondo operaciones vinculadas de las previstas en el artículo 67 de la Ley 35/2003 y sucesivas modificaciones y en el artículo 139 del Real Decreto 1082/2012, y sucesivas modificaciones. Para ello, la Sociedad Gestora ha adoptado procedimientos para evitar conflictos de interés y asegurarse de que las operaciones vinculadas se realizan en interés exclusivo del Fondo y a precios de mercado. Los informes periódicos incluyen, según lo establecido en la Circular 4/2008 de la C.N.M.V., y sucesivas modificaciones, información sobre las operaciones vinculadas realizadas. Asimismo, incluyen las posibles operaciones vinculadas realizadas por cuenta del Fondo con la Sociedad Gestora o con personas o entidades vinculadas a la Sociedad Gestora, indicando la naturaleza, riesgos y funciones asumidas en dichas operaciones.



002563130

**CLASE 8.<sup>a</sup>**

**CS Director Growth, F.I.**

**Memoria de las cuentas anuales correspondiente al ejercicio anual terminado el 31 de diciembre de 2020**

(Expresada en euros)

---

Adicionalmente, en la Nota de "Actividad y gestión del riesgo" se indica el importe de las comisiones retrocedidas con origen en las Instituciones de Inversión Colectiva gestionadas por entidades pertenecientes al Grupo de la Sociedad Gestora, en caso de que se hubieran producido durante el ejercicio.

Respecto a la operativa que realiza con el Depositario, en la Nota de "Tesorería" se indican las cuentas que mantiene el Fondo con éste al 31 de diciembre de 2020 y 2019.

Al tratarse de una entidad que por sus peculiaridades no dispone de empleados ni oficinas y que por su naturaleza debe estar gestionada por una Sociedad Gestora de Instituciones de Inversión Colectiva, los temas relativos a la protección del medio ambiente y la seguridad y salud del trabajador aplican exclusivamente a dicha Sociedad Gestora.

Los honorarios percibidos por PricewaterhouseCoopers Auditores, S.L. por servicios de auditoría de cuentas anuales del ejercicio 2020, ascienden a 3 miles de euros, no habiéndose prestado otros servicios en el citado ejercicio.

## **12. Hechos Posteriores**

Desde el cierre del ejercicio al 31 de diciembre de 2020 hasta la fecha de formulación de las cuentas anuales, no se han producido hechos posteriores de especial relevancia que no hayan sido mencionados con anterioridad.

**Anexo I. Cartera de inversiones financieras al 31 de diciembre de 2020**  
(Expresado en euros)



**CLASE 8.<sup>a</sup>**



002563131

<b>Cartera Interior</b>	<b>Divisa</b>	<b>Valoración inicial</b>	<b>Intereses</b>	<b>Valor razonable</b>	<b>(Minusvalía / Plusvalía)</b>	<b>ISIN</b>
<b>Acciones admitidas cotización</b>						
GLOBAL DOMINION ACCESS SA	EUR	16 955,00	-	21 920,80	4 965,80	ES0105130001
PHARMA MAR SA	EUR	265 027,31	-	169 335,00	(95 692,31)	ES0169501022
CELLNEX TELECOM SA	EUR	115 408,41	-	108 064,00	(7 344,41)	ES0105066007
ALMIRALL SA	EUR	8 898,73	-	8 572,20	(326,53)	ES0157097017
SOLARIA ENERGIA Y MEDIO AMBI	EUR	415 827,11	-	554 594,40	138 767,29	ES0165386014
GAMESA CORP TECNOLOGICA SA	EUR	186 179,20	-	254 793,00	68 613,80	ES0143416115
TELEFONICA SA	EUR	13 922,66	-	11 276,38	(2 646,28)	ES0178430E18
<b>TOTALES Acciones admitidas cotización</b>		<b>1 022 218,42</b>	<b>-</b>	<b>1 128 555,78</b>	<b>106 337,36</b>	
<b>Acciones y participaciones Directiva</b>						
GESIURIS SA SGIIC	EUR	115 111,21	-	130 445,78	15 334,57	ES0126969007
CREDIT SUISSE GESTION, SGIIC	EUR	625 945,97	-	640 022,68	14 076,71	ES0155598008
CREDIT SUISSE GESTION, SGIIC	EUR	163 829,42	-	144 685,76	(19 143,66)	ES0142538034
<b>TOTALES Acciones y participaciones Directiva</b>		<b>904 886,60</b>	<b>-</b>	<b>915 154,22</b>	<b>10 267,62</b>	
<b>TOTAL Cartera Interior</b>		<b>1 927 105,02</b>	<b>-</b>	<b>2 043 710,00</b>	<b>116 604,98</b>	

# Anexo I. Cartera de inversiones financieras al 31 de diciembre de 2020 (Expresado en euros)

CLASE 8.<sup>a</sup>

002563132

Cartera Exterior	Divisa	Valoración inicial	Intereses	Valor razonable	(Minusvalía) / Plusvalía	ISIN
<b>Acciones admitidas cotización</b>						
DANAHER CORP	USD	160 840,79	-	151 839,31	(9 001,48)	US2358511028
COCA-COLA COMPANY	USD	7 427,41	-	8 305,01	877,60	US1912161007
TRIPADVISOR INC	USD	3 652,76	-	5 065,24	1 412,48	US8969452015
ABBVIE INC	USD	10 963,40	-	10 964,10	0,70	US00287Y1091
TESLA MOTORS INC	USD	197 250,67	-	320 601,55	123 350,88	US88160R1014
MONDELEZ INTERNATIONAL INC	USD	7 294,17	-	7 658,15	363,98	US6092071058
INTEL CORP	USD	3 487,41	-	3 058,69	(428,72)	US4581401001
BECTON DICKINSON AND CO	USD	7 469,15	-	7 169,04	(300,11)	US0758871091
ESTEE LAUDER COMPANIES	USD	118 230,34	-	124 204,57	5 974,23	US5184391044
WOLTERS KLUWER	EUR	77 474,28	-	75 275,40	(2 198,88)	NL0000395903
SERVICENOW INC	USD	434 490,61	-	473 110,27	38 619,66	US81762P1021
DANONE SA	EUR	31 004,55	-	27 148,80	(3 855,75)	FR0000120644
SKECHERS USA	USD	8 006,57	-	9 855,84	1 849,27	US8305661055
SAP SE	EUR	4 922,72	-	4 288,80	(633,92)	DE0007164600
ACTIVISION BLIZZARD INC	USD	158 527,56	-	177 856,09	19 328,53	US00507V1098
GENERAL DYNAMICS CORP	USD	12 657,90	-	11 573,26	(1 084,64)	US3695501086
ASML HOLDING N.V.	EUR	110 798,12	-	125 228,25	14 430,13	NL0010273215
3M CO	USD	12 541,07	-	12 877,46	336,39	US88579Y1010
MASTERCARD INC	USD	14 503,62	-	16 070,48	1 566,86	US57636Q1040
NVIDIA CORP	USD	267 097,69	-	256 483,30	(10 614,39)	US67066G1040
EXXON MOBIL CORP	USD	3 593,59	-	3 036,84	(556,75)	US30231G1022
ADOBE SYSTEMS INC	USD	15 465,86	-	16 375,90	910,04	US00724F1012
WALT DISNEY CO/THE	USD	7 052,76	-	10 381,96	3 329,20	US2546871060
LUCAS BOLSA	EUR	11 148,56	-	13 246,80	2 098,24	NL0010998878
M3 INC	JPY	151 508,50	-	152 918,76	1 410,26	JP3435750009
LASERTEC CORP	JPY	153 035,65	-	166 191,33	13 155,68	JP3979200007
CHANGE INC	JPY	39 514,04	-	32 806,21	(6 707,83)	JP3507750002
MEITUAN DIANPING	HKD	62 940,03	-	60 264,36	(2 675,67)	KYG596691041
MICROPORT SCIENTIFIC CORP	HKD	62 845,36	-	90 897,17	28 051,81	KYG608371046
WEIMOB INC	HKD	93 317,88	-	124 483,87	31 165,99	KYG9T20A1060
ZOOM VIDEO COMMUNICATIONS	USD	407 776,29	-	281 652,26	(126 124,03)	US98980L1017
DOCUSIGN INC	USD	262 850,66	-	260 223,48	(2 627,18)	US2561631068
BILIBILI INC	USD	97 702,86	-	181 390,14	83 687,28	US0900401060
ANHEUSER-BUSCH INBEV SA/NV	EUR	5 442,36	-	7 126,25	1 683,89	BE0974293251
ELANCO ANIMAL HEALTH INC	USD	7 566,13	-	9 917,04	2 350,91	US28414H1032
BYD CO LTD-H	HKD	111 122,31	-	124 808,39	13 686,08	CNE100000296

# Anexo I. Cartera de inversiones financieras al 31 de diciembre de 2020 (Expresado en euros)

CLASE 8.<sup>a</sup>

002563133

Cartera Exterior	Divisa	Valoración inicial	Intereses	Valor razonable	(Minusvalía) / Plusvalía	ISIN
<b>Acciones admitidas cotización</b>						
FLOW TRADERS	EUR	7 490,38	-	6 223,80	(1 266,58)	NL0011279492
DOLLAR GENERAL CORP	USD	268 565,20	-	257 366,16	(11 199,04)	US2566771059
SEA LTD ADR	USD	722 699,29	-	886 404,71	163 705,42	US81141R1005
CORTEVA INC	USD	11 172,79	-	14 738,70	3 565,91	US22052L1044
ARGENX SE	EUR	71 278,73	-	78 650,00	7 371,27	NL0010832176
NIO INC - ADR	USD	498 553,72	-	1 001 252,70	502 698,98	US62914V1061
UNILEVER PLC	EUR	5 460,32	-	5 699,98	239,66	GB00B10RZP78
BAYER AG	EUR	19 079,68	-	15 409,60	(3 670,08)	DE000BAY0017
JD.COM INC	USD	481 466,13	-	543 258,84	61 792,71	US47215P1066
NOVOCURE LTD	USD	3 587,15	-	9 207,27	5 620,12	JE00BYSS4X48
<b>TOTALES Acciones admitidas cotización</b>		<b>5 230 877,02</b>	-	<b>6 182 566,13</b>	<b>951 689,11</b>	
<b>Acciones y participaciones Directiva</b>						
LOMBARD ODIER FUNDS EUROPE SA	EUR	93 754,91	-	103 449,17	9 694,26	LU0990495961
CARMIGNAC GESTION SA	EUR	74 917,70	-	77 685,75	2 768,05	FR0010148981
FRANKLIN TEMPLET INT SERV SARL	EUR	249 203,75	-	275 890,90	26 687,15	LU0366762994
BLACKROCK LUXEMBOURG S.A.	EUR	75 639,65	-	78 885,30	3 245,65	LU0252964944
BLACKROCK LUXEMBOURG S.A.	EUR	99 271,70	-	132 573,10	33 301,40	LU0376438312
BROWN ADVISORY FUND PLC	EUR	30 904,85	-	32 584,20	1 679,35	IE00B2NN6670
ALLIANCE BERNSTEIN LUX. S.A.	EUR	75 284,40	-	78 003,40	2 719,00	LU0232524495
ALLIANCE BERNSTEIN LUX. S.A.	EUR	303 558,80	-	354 100,00	50 541,20	LU0252219315
JPMORGAN ASST MANGMT EUR SARL	EUR	151 315,10	-	160 693,05	9 377,95	LU0522352607
PETERCAM ASSET MANAGEMENT	EUR	26 529,92	-	30 300,00	3 770,08	BE0948484184
AEGON ASSET MANAGEMENT EUROPE	EUR	307 703,77	-	310 485,67	2 781,90	IE00BH7HVR67
JP MORGAN ASSET MNGMT EUROPE	EUR	292 441,70	-	367 054,20	74 612,50	LU0159052710
CALAMOS ADVISOR LLC	EUR	1 095 929,47	-	1 179 814,52	83 885,05	IE00BKRVJD11
DUFF & PHELPS LUX MNGT CO	EUR	75 785,30	-	77 212,50	1 427,20	LU0304955437
VANGUARD GROUP IRELAND LTD	EUR	40 171,37	-	43 582,64	3 411,27	IE0007281425
VANGUARD GROUP IRELAND LTD	EUR	30 366,29	-	30 475,42	109,13	IE0007472115
VANGUARD GROUP IRELAND LTD	EUR	28 236,19	-	31 180,29	2 944,10	IE0031786142
VANGUARD GROUP IRELAND LTD	EUR	118 141,14	-	127 724,15	9 583,01	IE0032620787
VANGUARD GROUP IRELAND LTD	EUR	145 688,35	-	149 077,46	3 389,11	IE00B04GQQ17
DEGROEF PETERCAM ASSET SERVICE	EUR	26 548,17	-	29 951,20	3 403,03	BE09484842260
<b>TOTALES Acciones y participaciones Directiva</b>		<b>3 341 392,53</b>	-	<b>3 670 722,92</b>	<b>329 330,39</b>	
<b>TOTAL Cartera Exterior</b>		<b>8 572 269,55</b>	-	<b>9 853 289,05</b>	<b>1 281 019,50</b>	

**Anexo II. Cartera de inversiones financieras al 31 de diciembre de 2019**  
 (Expresado en euros)



**CLASE 8.<sup>a</sup>**  
 Inmuebles



002563134

<b>Cartera Interior</b>	<b>Divisa</b>	<b>Valoración inicial</b>	<b>Intereses</b>	<b>Valor razonable</b>	<b>(Minusvalía) / Plusvalía</b>	<b>ISIN</b>
<b>Acciones y participaciones Directiva</b>						
GESIURIS SA SGIC	EUR	180 000,00	-	190 414,07	10 414,07	ES0126969007
CREDIT SUISSE GESTION, SGIC	EUR	1 027 777,25	-	1 027 903,34	126,09	ES0155598008
CREDIT SUISSE GESTION, SGIC	EUR	172 721,63	-	153 698,11	(19 023,52)	ES0142538034
<b>TOTALES Acciones y participaciones Directiva</b>		<b>1 380 498,88</b>	-	<b>1 372 015,52</b>	<b>(8 483,36)</b>	
<b>TOTAL Cartera Interior</b>		<b>1 380 498,88</b>	-	<b>1 372 015,52</b>	<b>(8 483,36)</b>	



# Anexo II. Cartera de inversiones financieras al 31 de diciembre de 2019 (Expresado en euros)



CLASE 8.<sup>a</sup>  
Euros



002563135

Cartera Exterior	Divisa	Valoración inicial	Intereses	Valor razonable	(Minusvalía) / Plusvalía	ISIN
<b>Acciones admitidas cotización</b>						
SCOUT24 AG	EUR	79 509,11	-	85 477,50	5 968,39	DE000A12DM80
LONDON STOCK EXCHANGE GROUP	GBP	144 334,23	-	166 891,84	22 557,61	GB00B0SWJX34
ASML HOLDING N.V.	EUR	54 965,59	-	59 332,50	4 366,91	NL0010273215
DIALOG SEMICONDUCTOR PLC	EUR	73 604,78	-	76 461,45	2 856,67	GB0059822006
WOLTERS KLUWER	EUR	51 881,39	-	52 666,20	784,81	NL0000395903
SWISS LIFE HOLDING	CHF	140 402,64	-	145 245,72	4 843,08	CH0014852781
LINDE PLC	EUR	72 790,54	-	78 228,00	5 437,46	IE00BZ12WP82
PUMA	EUR	73 393,19	-	70 742,25	(2 650,94)	DE0006969603
AMERICAN ELECTRIC POWER CO INC	USD	109 790,02	-	111 649,21	1 859,19	US0255371017
ARGENTUM (ZURICH INS)	CHF	145 078,47	-	149 777,37	4 698,90	CH0011075394
AIR PRODUCTS & CHEMICALS	USD	36 240,47	-	35 617,24	(623,23)	US0091581068
VIPSHOP HOLDINGS LTD	USD	201 922,06	-	240 988,54	39 066,48	US92763W1036
EXPERIAN PLC	GBP	209 697,85	-	220 576,30	10 878,45	GB00B19NLV48
GEBERIT AG	CHF	288 000,27	-	299 828,89	11 828,62	CH0030170408
DOLLAR GENERAL CORP	USD	145 168,89	-	141 850,57	(3 318,32)	US2566771059
SHOPIFY INC	USD	191 175,18	-	209 140,69	17 965,51	CA82509L1076
PHARMING GROUP NV	EUR	143 460,57	-	160 496,33	17 035,76	NL0010391025
ORSERO SPA	EUR	18 804,42	-	12 760,00	(6 044,42)	IT0005138703
DIXONS CARPHONE PLC	GBP	20 998,81	-	17 015,15	(3 983,66)	GB00B4Y7R145
SKECHERS USA	USD	19 120,16	-	30 805,99	11 685,83	US8305661055
FIRSTENERGY CORP	USD	143 862,98	-	146 891,94	3 028,96	US3379321074
NICE LTD SPON ADR	USD	220 725,49	-	221 326,68	601,19	US6536561086
PSP SWISS PROPERTY AG REG	CHF	145 506,63	-	153 016,50	7 509,87	CH0018294154
OCADO GROUP PLC	GBP	138 147,39	-	142 617,52	4 470,13	GB00B3MBS747
ARGENX SE	EUR	136 645,13	-	155 806,00	19 160,87	NL0010832176
SEA LTD ADR	USD	308 949,69	-	351 422,97	42 473,28	US81141R1005
TAKEAWAY.COM NV	EUR	53 366,70	-	60 417,00	7 050,30	NL0012015705
NEW ORIENTAL EDUCATION & TECHN	USD	228 403,41	-	237 829,89	9 426,48	US6475811070
<b>TOTALES Acciones admitidas cotización</b>		<b>3 595 946,06</b>	-	<b>3 834 880,24</b>	<b>238 934,18</b>	
<b>Acciones y participaciones Directiva</b>						
PIMCO GLOBAL ADVISORS IREL LTD	EUR	309 696,54	-	313 506,44	3 809,90	IE0004931386
ALLIANCE BERSNTN LUX. S.A.	EUR	75 421,17	-	84 277,66	8 856,49	LU0232524495
BROWN ADVISORY FUND PLC	EUR	327 951,85	-	351 973,60	24 021,75	IE00B2NN6670
THREADNEEDLE ASSET MGMT LUX	EUR	201 295,01	-	236 264,00	34 968,99	LU1491344765
THREADNEEDLE ASSET MGMT LUX	EUR	791 521,78	-	796 031,17	4 509,39	LU0957784969
GAM FUND MANAGEMENT LTD	EUR	169 070,39	-	171 515,72	2 445,33	IE0003012535

# Anexo II. Cartera de inversiones financieras al 31 de diciembre de 2019 (Expresado en euros)



CLASE 8.<sup>a</sup>  
INSTRUMENTOS DE DEUDA



002563136

Cartera Exterior	Divisa	Valoración inicial	Intereses	Valor razonable	(Minusvalía) / Plusvalía	ISIN
<b>Acciones y participaciones Directiva</b>						
HENDERSON MANAGEMENT SA	EUR	216 367,80	-	214 021,50	(2 346,30)	LU0264738294
MULTICONCEPT FUND MANAGEMENT	EUR	83 803,85	-	87 641,40	3 837,55	LU0196152788
AMUNDI FUNDS LUXEMBOURG SA	EUR	313 338,53	-	320 865,32	7 526,79	LU1882455287
DNB ASSET MANAGEMENT AS	EUR	85 599,79	-	85 824,76	224,97	LU1706372916
ROBECO LUXEMBOURG SA	EUR	213 246,15	-	223 541,50	10 295,35	LU0974293671
BLACKROCK LUXEMBOURG S.A.	EUR	84 613,95	-	90 560,30	5 946,35	LU0376438312
INVESCO MANAGEMENT SA LUX	EUR	143 651,61	-	147 107,06	3 455,45	LU0955863252
FIL INVEST MANAGEMENT LUX SA	EUR	144 308,45	-	143 012,80	(1 295,65)	LU0951203008
FIL INVEST MANAGEMENT LUX SA	EUR	170 030,95	-	170 810,00	779,05	LU0933613423
FIL INVEST MANAGEMENT LUX SA	EUR	83 724,85	-	89 504,60	5 779,75	LU0346388969
AMUNDI FUNDS LUXEMBOURG SA	EUR	1 101 681,87	-	1 107 760,46	6 078,59	LU1883852573
VANGUARD GROUP IRELAND LTD	EUR	141 922,66	-	141 282,78	(639,88)	IE0007281425
POLAR CAPITAL FUNDS PLC	EUR	143 925,42	-	146 076,57	2 151,15	IE00B52VLZ70
SEILERN INVEST. MNGMENT LTD	EUR	141 290,60	-	162 038,49	20 747,89	IE00B2NXKW18
DWS INVESTMENT SA GERMANY	EUR	144 485,45	-	149 829,70	5 344,25	LU1663931324
JUPITER ASSET MANAGEMENT INTER	EUR	169 389,65	-	171 931,65	2 542,00	LU0425092995
VANGUARD GROUP IRELAND LTD	EUR	520 420,30	-	520 446,09	25,79	IE00B04GQQ17
VANGUARD GROUP IRELAND LTD	EUR	754 352,78	-	774 034,15	19 681,37	IE0032620787
CAPITAL INTERNATIONAL MANAGEME	EUR	274 532,69	-	284 021,28	9 488,59	LU0817815839
VANGUARD GROUP IRELAND LTD	EUR	84 832,19	-	84 222,68	(609,51)	IE0007472115
ETHENEA INDEPENDENT INV SA	EUR	153 593,65	-	179 604,35	26 010,70	LU0455735596
VANGUARD GROUP INC	EUR	64 555,57	-	66 130,68	1 575,11	IE0007201043
COMGEST ASSET MANAGEMENT INTER	EUR	337 191,97	-	346 431,36	9 239,39	IE00BYYLQ421
WELLS FARGO ASSET MANAG LUX SA	EUR	332 681,60	-	349 234,95	16 553,35	LU0354030602
T ROWE PRICE LUX MANAGMT SARL	EUR	253 717,55	-	264 376,20	10 658,65	LU1127969324
PETERCAM ASSET MANAGEMENT	EUR	188 276,27	-	193 161,78	4 885,51	BE0948484184
DEGROEF PETERCAM ASSET SERVICE	EUR	187 866,49	-	196 163,50	8 297,01	BE0948492260
KREDIETRUST LUXEMBOURG SA	EUR	160 450,53	-	170 959,36	10 508,83	LU1453543073
VANGUARD GROUP IRELAND LTD	EUR	197 451,37	-	209 046,87	11 595,50	IE0031786142
<b>TOTALES Acciones y participaciones Directiva</b>		<b>8 766 261,28</b>	-	<b>9 043 210,73</b>	<b>276 949,45</b>	
<b>TOTAL Cartera Exterior</b>		<b>12 362 207,34</b>	-	<b>12 878 090,97</b>	<b>515 883,63</b>	



CLASE 8.<sup>a</sup>



002563137

CS Director Growth, F.I.

## Informe de gestión del ejercicio 2020

### **Exposición fiel del negocio y actividades principales**

2020 ha sido un año muy diferente y con muchos cambios en el panorama político, económico y financiero a nivel mundial. La pandemia Covid-19 ha marcado este año provocando cambios y movimientos en los mercados.

Respecto a los mercados financieros, éste ha sido claramente un año de ida y vuelta. Mientras en el primer trimestre, en concreto a partir de finales de febrero, los mercados se desplomaron según el virus se propagaba y los confinamientos en los distintos países provocaban un parón en seco de la economía. Los meses de abril, mayo y junio fueron muy favorables para la renta variable y el crédito, gracias a las numerosas medidas de estímulo adoptadas por los bancos centrales y gobiernos, así como al inicio de la reapertura económica en muchos países. La segunda mitad del año, los mercados recuperaron con fuerza hasta terminar el año en positivo en los principales índices, algo que se intuía casi imposible en el mes de marzo. En el cuarto trimestre el movimiento se aceleró, especialmente en el mes de noviembre. El resultado de las elecciones estadounidenses y los anuncios de vacunas contra la COVID-19 ayudaron a que los segmentos más cíclicos del mercado se recuperaran. Por su parte, los valores de crecimiento, aunque obtuvieron peores resultados que otros estilos en los últimos meses, siguieron liderando en el año en su conjunto por un amplio margen. Aunque, los grandes confinamientos y parones de economías se produjeran en el primer trimestre, los datos de la pandemia empeoraron a lo largo del último trimestre. Los índices de nuevas infecciones aumentaron significativamente en Europa y EE. UU., superando incluso los máximos alcanzados el primer semestre en ambas regiones lo que obligó a algunos gobiernos a decretar nuevas medidas de confinamiento estricto para ralentizar la propagación del virus. La preocupación por el incremento en los contagios se vio contrarrestada por los anuncios que Pfizer-BioNTech, Moderna y AstraZeneca/Oxford realizaron en noviembre en relación con la eficacia de sus vacunas para reducir los casos sintomáticos de COVID-19. Aunque ahora comenzamos a atisbar el final de la crisis sanitaria, no debemos descartar baches en el camino hacia la recuperación en los próximos trimestres. Tras su autorización por parte de las autoridades sanitarias, está por ver con qué rapidez dichas vacunas pueden fabricarse, distribuirse y administrarse a gran escala. En el caso de la renta variable, el anuncio de la primera vacuna el 9 de noviembre supuso uno de los mayores cambios de momentum de la historia. En el marco del mismo, los sectores de valor más afectados –como la energía, los hoteles, las aerolíneas y las empresas financieras– repuntaron con fuerza, y los grandes beneficiados por la pandemia –como el comercio electrónico, la sanidad y las compañías “stay at home”– retrocedieron.



CLASE 8.<sup>a</sup>

INFORME DE GESTIÓN



002563138

CS Director Growth, F.I.

### Informe de gestión del ejercicio 2020

---

Por lo que respecta a la política monetaria, los bancos centrales de todo el mundo han dejado claro que están dispuestos a sacar toda la artillería para mantener los costes de endeudamiento públicos y corporativos en niveles bajos. El peor escenario de la crisis de la COVID, por el cual esta se transformaba en una crisis de liquidez, se ha conseguido evitar, y los bancos centrales aparentemente no están dispuestos a dejar de ofrecer respaldo a la liquidez cuando sea necesario. Este apoyo de los bancos centrales ha servido para poner suelo a los mercados de crédito que experimentaron un repunte importante en el 2º trimestre, especialmente los de deuda subordinada y high yield, que fueron los que más sufrieron en la caída de marzo. El Banco Central Europeo (BCE) creó un programa de compras de emergencia frente a la pandemia (PEPP) aumentando paulatinamente hasta los 1,850 billones de EUR. En la última reunión del BCE de diciembre amplió el plazo a lo largo del cual efectuará dichas adquisiciones en nueve meses hasta finales de marzo de 2022. Estos ajustes han contribuido a mantener las tirs de los bonos de la zona euro en niveles bajos, pese a que se prevé que la oferta bruta de deuda pública será importante como consecuencia de los programas de rescate en respuesta a la pandemia. Así, la TIR del Bono Alemán a 10 años cerró el año a -0,57%, frente al -0,19 de marzo y el -0,18% de principios de año. En cuanto a la Reserva Federal Estadounidense (FED), realizó un cambio muy significativo cambiando el objetivo de inflación de un 2% a una media del 2%, además de cambiar su actitud de preventiva a reactiva. La FED se comprometió explícitamente a adquirir un mínimo de 80.000 millones de USD al mes en bonos del Tesoro y títulos respaldados por hipotecas de agencias gubernamentales hasta que el Comité considere que «se han realizado progresos adicionales sustanciales» hacia la consecución de sus objetivos de inflación y empleo. La principal consecuencia para el mercado de deuda pública es que, pese a las expectativas de recuperación económica, el moderado avance de las tirs de los bonos gubernamentales responde exclusivamente a la intervención del banco central. Los títulos del Tesoro estadounidense a 10 años cerraron el año con una TIR del 0,9%, y aunque avanzaron ligeramente durante el periodo, experimentaron un descenso desde el 1,9% registrado a principios de año.





CLASE 8.<sup>a</sup>



002563139

**CS Director Growth, F.I.**

## **Informe de gestión del ejercicio 2020**

Respecto a las medidas fiscales, hemos visto como los distintos países afectados aprobaban paquetes de estímulo fiscal de una magnitud considerable, que en la mayoría de los casos han sido ampliados a medida que empeoraba la situación. En el caso de Europa, después de que los líderes de Polonia y Hungría bloqueasen en primera instancia el fondo de recuperación y el presupuesto de la Unión Europea para los próximos siete años, los gobiernos de la UE consiguieron finalmente alcanzar un acuerdo. El pacto allana el camino para la aprobación de un paquete de ayuda financiera por valor de 1,8 billones de EUR, que aún deberá ser ratificado por los parlamentos nacionales de los 27 estados miembros. Asimismo, se acordó que una parte importante del presupuesto del fondo de recuperación deberá destinarse a proyectos sostenibles y respetuosos con el medioambiente. Los miembros de la UE pactaron también objetivos climáticos más exigentes para 2030, entre ellos el de aumentar la reducción de sus emisiones de carbono con respecto a los niveles de 1990 del 40% al 55%, compromiso que hará que las inversiones en energías renovables y la regulación se incrementen significativamente. En el Reino Unido, tras apurar las negociaciones hasta el último momento, el año terminó con un acuerdo sobre el Brexit, evitando así una situación muy complicada que se hubiera producido en ausencia de dicho acuerdo. Todo esto contribuyó a la subida del 10% del Eurostoxx en la segunda mitad del año, que a pesar de todo cerró el año en negativo con un -5%. En esa misma línea el Ibex, a pesar de recuperar un 12% en el semestre, acabó el año en el -15%.

Desde una perspectiva regional, la renta variable de mercados emergentes terminó el año con una subida del 17%, este mercado se recuperó de las caídas del primer semestre al beneficiarse de las esperanzas renovadas en una recuperación cíclica, un descenso del dólar y un repunte de la actividad comercial global. La bolsa americana reaccionó positivamente a los resultados de las elecciones, contribuyendo a una recuperación absoluta de las caídas del primer trimestre y llevó a una subida del +16% en el conjunto del año. El acuerdo alcanzado entre los dos partidos de EE.UU. acerca del paquete fiscal en el congreso en noviembre aumentaba hasta 1.400 millones de usd.

Los mercados de crédito sufrieron en marzo, siendo el high yield y la deuda subordinada las más afectadas. Los índices de deuda high yield y de renta fija emergente acabaron el año con una revalorización del 8% aproximadamente; la deuda subordinada, tanto corporativa como financiera, también acabó el año en positivo, aunque con rentabilidades algo inferiores.

En cuanto a las divisas, durante el segundo semestre hemos visto como el Euro obtenía una apreciación cercana al 9% en el año. Por último, respecto a las materias primas, el oro acumula un 25% en el año. El crudo tuvo un comportamiento muy negativo la primera parte del año, destacando el vencimiento del futuro del West Texas en la segunda quincena de abril llegando a cotizar en negativo. Esta materia prima recuperó con fuerza la segunda parte del año, en torno al 22%, a pesar de lo cual cerraba el año con caídas del 15% aproximadamente.



CLASE 8.<sup>a</sup>



002563140

**CS Director Growth, F.I.**

## **Informe de gestión del ejercicio 2020**

---

Probablemente, la economía global seguirá experimentando dificultades en el primer trimestre de 2021, ya que los datos económicos deberían deteriorarse por la continuación de las restricciones impuestas a causa de la pandemia. Sin embargo, el mercado se ha mostrado dispuesto a mirar más allá de la debilidad a corto plazo gracias a las medidas de apoyo fiscal y monetario y los anuncios de las vacunas. Precisamente estos motivos hacen que nuestra visión para los mercados de crédito y de renta variable en 2021 sea positiva, sin ignorar las incertidumbres aún existentes que pueden provocar correcciones puntuales.

En este contexto, durante los próximos meses estaremos atentos a la evolución de los mercados, tratando de aprovechar las oportunidades que surjan en los distintos activos para ajustar la cartera en cada momento.

Dada su actividad, el uso de instrumentos financieros por el Fondo, tal y como se describe en la memoria adjunta, está destinado a la consecución de su objeto social, ajustando sus objetivos y políticas de gestión de los riesgos de mercado, crédito, y liquidez de acuerdo a los límites y coeficientes establecidos por la Ley 35/2003, de 4 de noviembre, y sucesivas modificaciones, de Instituciones de Inversión Colectiva y desarrollados por el Real Decreto 1082/2012, de 13 de julio, y sucesivas modificaciones, por el que se reglamenta dicha Ley y las correspondientes Circulares emitidas por la Comisión Nacional del Mercado de Valores.

### **Gastos de I+D y Medioambiente**

A lo largo del ejercicio 2020 no ha existido actividad en materia de investigación y desarrollo.

En la contabilidad del Fondo correspondiente a las cuentas anuales del ejercicio 2020 no existe ninguna partida que deba ser incluida en el documento aparte de información medioambiental.

### **Acciones propias**

Al Fondo no le aplica lo referente a las acciones propias.

### **Acontecimientos posteriores al cierre al 31 de diciembre de 2020**

Desde el cierre del ejercicio, al 31 de diciembre de 2020, hasta la fecha de este informe de gestión, no se han producido hechos posteriores de especial relevancia que no se señalen en la memoria.



### DILIGENCIA DE FIRMAS


Diligencia que levanta el Secretario del Consejo de Credit Suisse Gestión, S.G.I.I.C., S.A., D. Rafael del Villar Álvarez, para hacer constar:

Que en la sesión del Consejo de Administración de la Sociedad de fecha 31 de marzo de 2021, celebrada por el procedimiento escrito y sin sesión al amparo del artículo 248.2 del texto refundido de la Ley de Sociedades de Capital, aprobado por el Real Decreto Legislativo 1/2010, de 2 de julio y de conformidad con lo previsto en el artículo 100 del Reglamento del Registro Mercantil, aprobado por el Real Decreto 1784/1996, de 19 de julio, se adoptó el acuerdo de formular y aprobar las cuentas y el informe de gestión adjuntos de CS Director Growth, F.I. correspondientes al ejercicio cerrado a 31 de diciembre de 2020, contenidas en un documento que será entregado a la Compañía Auditora y que consta de un balance, una cuenta de pérdidas y ganancias, un estado de cambios en el patrimonio neto y un informe de gestión. Se componen de 32 hojas de papel timbrado, cada copia impresas por una cara, referenciadas con la siguiente numeración:

<u>Ejemplar</u>	<u>Número de folios en papel timbrado</u>
Primer ejemplar	Del 002563108 al 002563140
Segundo ejemplar	Del 002563141 al 002563173

Se deja constancia de que el Consejo de Administración acordó por unanimidad facultar a D. Rafael del Villar Álvarez, como Secretario no consejero, en los más amplios términos, para que en nombre y representación de la Sociedad realizase cuantas gestiones fueran necesarias para la ejecución y buen fin de los acuerdos adoptados, estando, por tanto, facultado para firmar en nombre y por cuenta de todo el Consejo de Administración de Credit Suisse Gestión, S.G.I.I.C., S.A. la presente página de firmas, dadas las circunstancias y en atención a las restricciones de movilidad provocadas por la crisis sanitaria generada por el virus COVID-19.

Madrid, 31 de marzo de 2021

---

Fdo.: D. Rafael del Villar Álvarez  
Secretario del Consejo de Administración