

CS Corto Plazo, FI

N° registro CNMV: 274

ISIN Clase A: ES0155598008

ISIN Clase B: ES0155598032

Octubre 2021

Vocación: Renta Fija Euro.

Objetivo gestión: Rentabilidad Euribor 3 meses.

El fondo invertirá el 100% de la exposición total en activos de renta fija pública y/o privada, de cualquier zona geográfica (con un máximo del 10% en países emergentes). La duración media máxima de la cartera será de 18 meses.

La inversión directa en renta fija será a través de emisiones de al menos mediana calidad crediticia (rating mínimo BBB- o, si fuera inferior, el rating que tenga el Reino de España en cada momento). La renta fija invertida indirectamente a través de IIC no tendrá limitaciones en cuanto a calificación crediticia, pudiendo invertir en activos sin rating.

El riesgo divisa será como máximo del 10% de la exposición total y se podrá invertir hasta un 10% del patrimonio en otras IIC financieras de renta fija.

Perfil de riesgo: 2, en una escala de 1 a 7.

En el Folleto informativo del fondo inscrito en la CNMV (apartado IV.d) se recoge información detallada sobre los riesgos inherentes a la inversión

Otros datos:

	Com. Gestión	Com. Depósito	Inv. Mínima
Clase A	0,13%	0,04%	20.000.000€ *
Clase B	0,19% ¹	0,04% ¹	No existe

*sin que aplique a los participes que tengan firmado un contrato de gestión o asesoramiento con una entidad autorizada (que acrediten el pago de una comisión por este servicio), ni a los vehículos de ahorro/inversión.

Más información en el folleto informativo del fondo.

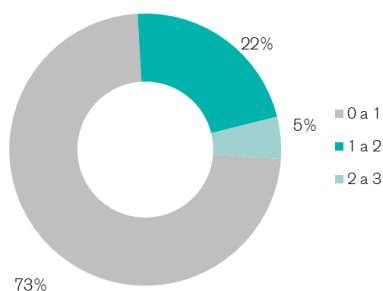
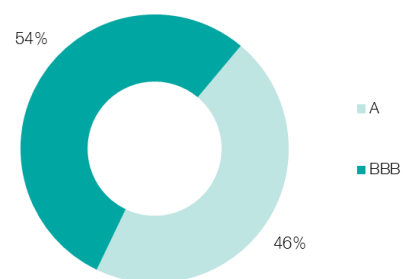
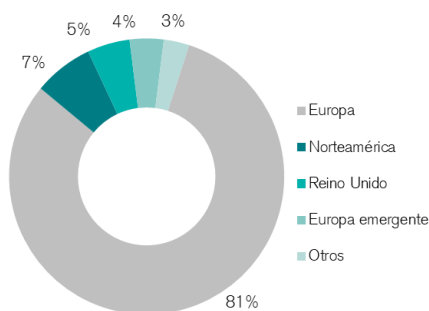
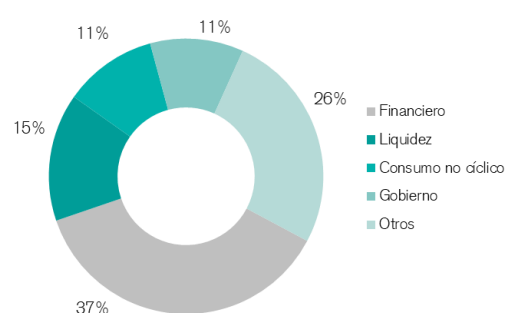
Patrimonio y Valor Liquidativo

Fecha	31/10/2021	30/09/2021	31/12/2020	01/01/2002
Patrimonio €	776.751.616	785.940.065	756.595.000	5.106.856
V. Liquidativo €				
Clase A	13,0563	13,0654	13,0626	--
Clase B	13,0327	13,0424	13,0455	10,1738

% Rentabilidad Histórica *

	Mes	YTD	2020	2019	2018	1 año	5 años**	TAE	Desde inicio**	TAE
Clase A ¹	-0,07	-0,05	0,15	1,66	-1,21	0,11	--	--	0,54	0,15
Clase B	-0,07	-0,10	0,09	1,62	-1,27	0,05	0,86	0,17	28,10	1,26
Benchmark ^{***}	-0,04	-0,44	-0,26	-0,28	-0,34	-0,51	-1,68	-0,34	23,35	1,06

(*) Rentabilidades últimos años al final de este documento. (**) Rentabilidades acumuladas (1) Rentabilidad 2018 desde el inicio de la clase A (07.03.2018). Rentabilidades pasadas no garantizan rentabilidades futuras. Ver aviso legal al final de este documento

Distribución de la cartera ¹
Por duración

Duración media: 0,61 años
Por rating

Por región

Por sector


Asset Allocation

Gobierno	11%
Corporativo	68%
Depósitos/ Pagarés financieros	6%
Liquidez	15%
Fondos	0%

Divisas

Euro	100%
------	------

Principales posiciones en R. Fija Directa

Nombre del valor	% s/Patrimonio
BONO UNICREDIT SPA 6.95% VTO.31/10/2022	3,43%
BONO GAZPROM OAO 3.125% VCTO 17/11/2023	3,35%
BONO ARCELORMITTAL 3.125% VTO.14/01/2022	3,32%
BONO CREDIT SUISSE 1.25% VTO 17/07/25	3,31%
BONO SOCIETE GENERALE FLOAT 01/04/2022	3,23%

Contacto

Para cualquier pregunta sobre el fondo, por favor póngase en contacto con:

Ignacio Diez

ignacio.diez@credit-suisse.com

Carmen Castillo

+34 91 791 57 63

carmen.castillo@credit-suisse.com

www.credit-suisse.com

Rentabilidades:

Clase A

Año	Enero	Febrero	Marzo	Abril	Mayo	Junio	Julio	Agosto	Septiembre	Octubre	Noviembre	Diciembre	Año	Benchmark
2021	0,00%	0,01%	-0,01%	0,01%	0,02%	0,01%	0,04%	-0,02%	-0,04%	-0,07%	--	--	-0,05%	-0,44%
2020	0,02%	-0,11%	-2,97%	1,03%	0,61%	0,68%	0,38%	0,23%	0,08%	0,11%	0,16%	0,00%	0,15%	-0,26%
2019	0,40%	0,39%	0,30%	0,25%	-0,16%	0,26%	0,19%	0,04%	-0,02%	-0,02%	-0,05%	0,06%	1,66%	-0,28%
2018	0,00%	0,00%	0,00%	0,00%	-0,50%	0,08%	0,17%	-0,54%	0,37%	-0,32%	-0,41%	-0,02%	-1,21%	-0,34%
2017	0,00%	0,00%	0,00%	0,00%	0,00%	0,00%	0,00%	0,00%	0,00%	0,00%	0,00%	0,00%	--	-0,32%

Clase B

Año	Enero	Febrero	Marzo	Abril	Mayo	Junio	Julio	Agosto	Septiembre	Octubre	Noviembre	Diciembre	Año	Benchmark
2021	0,00%	0,00%	-0,01%	0,01%	0,01%	0,00%	0,04%	-0,03%	-0,04%	-0,07%	--	--	-0,10%	-0,44%
2020	0,02%	-0,12%	-2,97%	1,02%	0,60%	0,68%	0,37%	0,22%	0,07%	0,10%	0,16%	-0,01%	0,09%	-0,26%
2019	0,40%	0,39%	0,30%	0,25%	-0,17%	0,26%	0,19%	0,03%	-0,02%	-0,02%	-0,05%	0,06%	1,62%	-0,28%
2018	0,03%	-0,03%	-0,07%	0,00%	-0,51%	0,08%	0,17%	-0,54%	0,37%	-0,32%	-0,42%	-0,02%	-1,27%	-0,34%
2017	-0,01%	0,05%	0,01%	0,09%	0,07%	0,06%	0,08%	0,02%	0,03%	0,03%	-0,04%	0,01%	0,38%	-0,32%

Rentabilidades pasadas no garantizan rentabilidades futuras.

Aviso Legal Credit Suisse Gestión

El presente documento no constituye una oferta de valores en los términos establecidos en la normativa vigente. El cliente debe leer el Folleto informativo del fondo antes de suscribir participaciones del mismo. Le corresponde al cliente en todo caso la toma de decisiones sobre las inversiones o desinversiones a realizar, asumiendo éste, por tanto, los beneficios o pérdidas que puedan generarse como consecuencia de las operaciones que decida formalizar sobre la base de la información y opiniones incluidas en este documento. En caso de reflejarse en el presente documento resultados anteriores de un instrumento financiero, un índice financiero o un servicio de inversión, o resultados históricos simulados de los mismos, tales resultados no implican rentabilidades o resultados futuros, ni constituyen un indicador fiable de rentabilidades o resultados futuros. En caso de que el presente documento incluya datos expresados en una divisa distinta del euro, el cliente debe tener en cuenta que pueden producirse beneficios o pérdidas como consecuencia de fluctuaciones de la cotización de la correspondiente divisa frente al euro, que deberán ser asumidos, en su caso, por el cliente, quedando la sociedad gestora o cualquier otra entidad del grupo Credit Suisse exonerada de toda responsabilidad que pudiera derivarse de las consecuencias de dichas fluctuaciones. Cualquier información sobre el tratamiento fiscal de un producto financiero contenida, en su caso, en el presente documento puede variar en el futuro y dependerá, en todo caso, de la situación fiscal particular del cliente. En el Folleto informativo del fondo inscrito en la CNMV (apartado IV.d) se recoge información detallada sobre los riesgos inherentes a esta inversión.

Ni el presente documento ni una copia del mismo podrán enviarse o llevarse a los Estados Unidos o distribuirse en los Estados Unidos o a una US-Person. Su distribución en otros países puede estar sujeta a las restricciones que establezcan las leyes o reglamentos locales.

Fuente de información de los datos contenidos en este documento: Credit Suisse Gestión SGIIC SA.

Copyright © Credit Suisse Group AG and/or its affiliates. All rights reserved.

www.credit-suisse.com