

SecureSign

Configurazione di un dispositivo mobile

Dispositivo mobile

Smartphone o tablet (iOS o Android) da configurare per SecureSign.

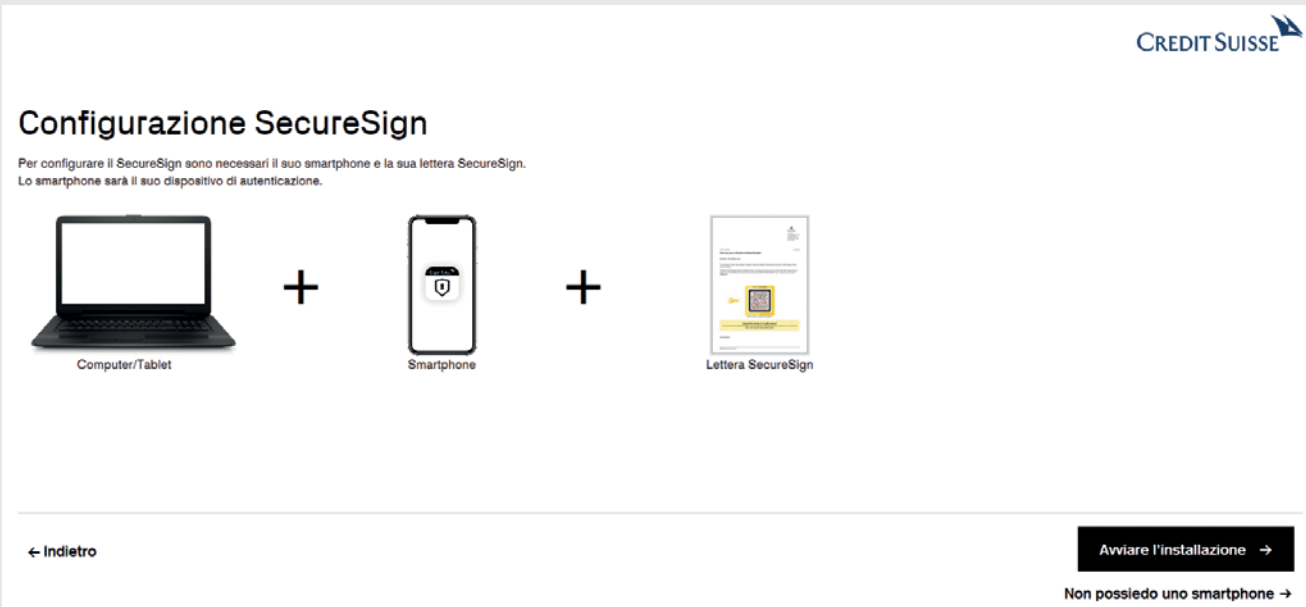
Computer


Aiuta nella configurazione del dispositivo mobile. (In alternativa può essere utilizzato un browser su un dispositivo mobile diverso dal primo.)

Computer

Richiamare sul computer (PC/Mac) la pagina di login dell'Online Banking. Inserire il vostro ID utente e la password e procedere con il login. Sulla pagina seguente selezionare **“Configurazione dispositivo SecureSign”**.




Oltre al computer e al dispositivo mobile è necessaria la lettera SecureSign con il grafico SecureSign giallo. Fare clic su **“Avviare l'installazione”** per iniziare il processo. Se lo smartphone o tablet non è adatto, contattare il nostro supporto.



CREDIT SUISSE 

Configurazione SecureSign

Per configurare il SecureSign sono necessari il suo smartphone e la sua lettera SecureSign. Lo smartphone sarà il suo dispositivo di autenticazione.

 +  + 

Computer/Tablet Smartphone Lettera SecureSign

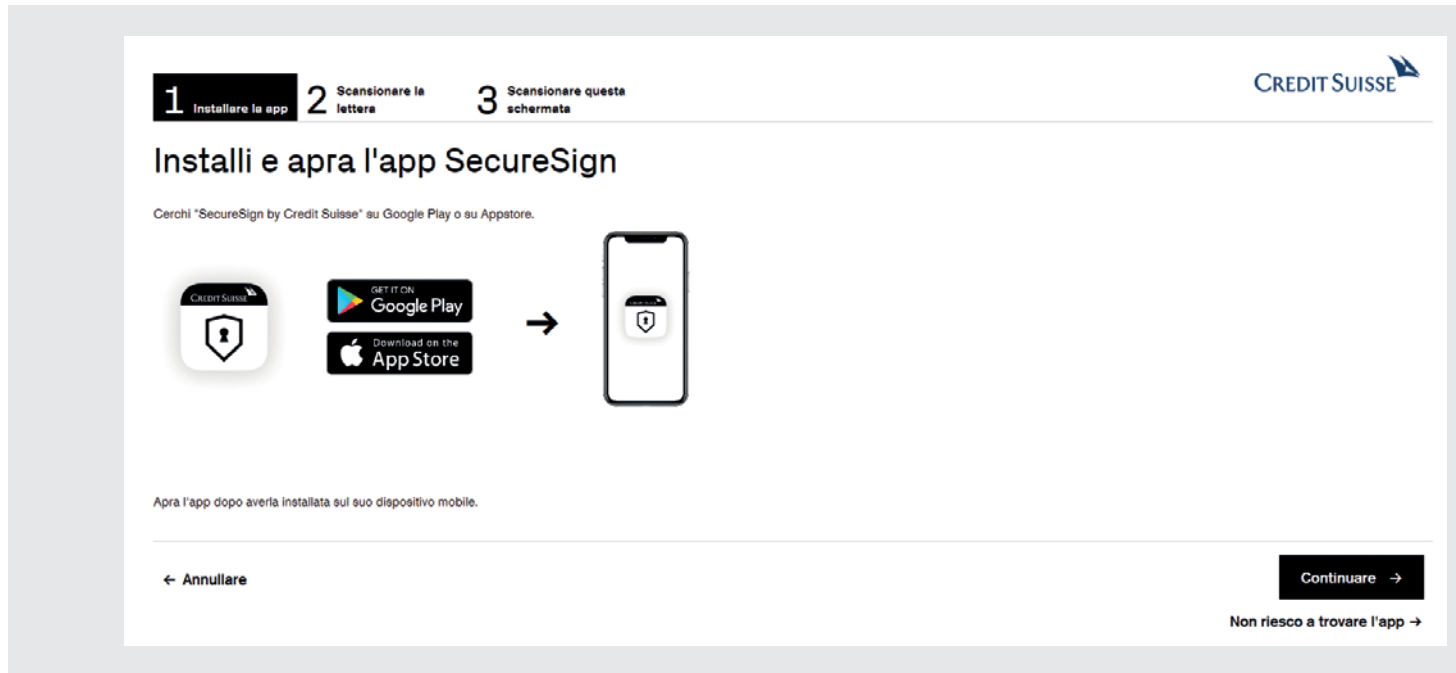
← Indietro Avviare l'installazione →

Non possiedo uno smartphone →

1 Installare la app

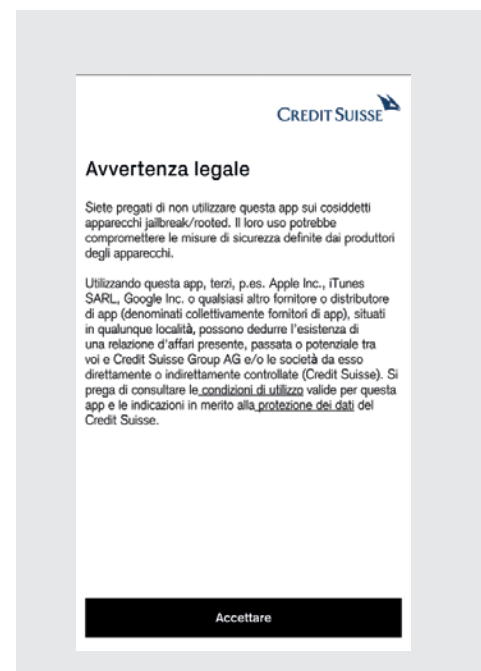
Computer

Nel primo passaggio della configurazione, è necessario installare l'app SecureSign sul dispositivo mobile. Una volta eseguita questa operazione, fare clic – sul computer – su **“Continuare”**.



Dispositivo mobile

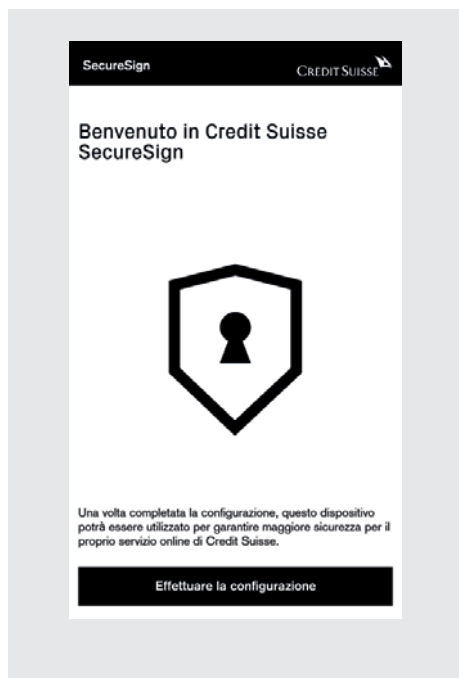
Scaricare l'app “SecureSign” e installarla sul dispositivo mobile. Per i dispositivi Android è necessario accettare le autorizzazioni dell’app. In caso di dispositivi iOS questo passaggio ha luogo più tardi. Avviare l’app, leggere l’avvertenza legale e selezionare **“Accettare”**, per aderire alle condizioni e continuare con l’installazione.



2 Scansionare la lettera

Dispositivo mobile

Nell'app SecureSign fare clic su **“Effettuare la configurazione”**. A questo punto, con l'app SecureSign scansionare il grafico SecureSign giallo ricevuto per posta. Dopo la scansione verrà visualizzato il codice giallo.



Computer

Inserire nel computer il codice giallo visualizzato sul dispositivo mobile. Infine, fare clic su **“Continuare”** sul computer e sul dispositivo mobile.



3 Scansionare questa schermata

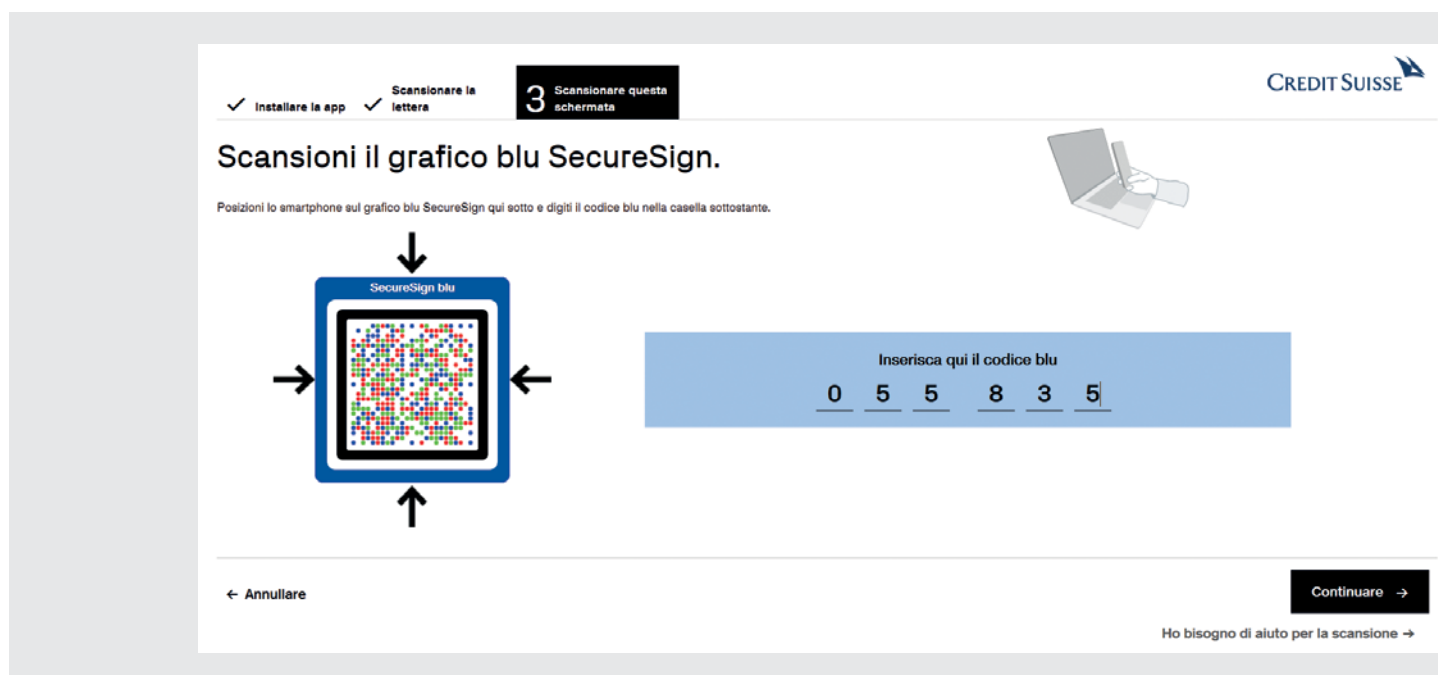
Dispositivo mobile

Con la app SecureSign scansionare il grafico SecureSign blu sullo schermo del computer. Dopo la scansione viene ricevuto automaticamente il codice blu.



Computer

Digitare il codice blu nell'apposito campo sul computer e selezionare "Continuare"



A questo punto la configurazione è conclusa. Per eseguire nuovamente il login a SecureSign, selezionare **“Eseguire il login”**. Dopo aver inserito l’ID utente e la password, scansionare il grafico SecureSign blu con l’app SecureSign e inserire il codice di autenticazione nell’Online Banking per eseguire il login.

L'app SecureSign è stata installata con successo.



Ora è possibile effettuare il login con il dispositivo SecureSign appena attivato.

[Eseguire il login →](#)


[Per saperne di più su SecureSign →](#)



CREDIT SUISSE

Credit Suisse Direct

Scansionare il grafico SecureSign blu indicato con l'app Secure Sign.



☞ Codice di autenticazione

Login

[Ha problemi con la scansione del grafico? →](#)

Nota: è possibile configurare fino a un massimo di otto dispositivi mobili. Per configurare un ulteriore dispositivo, occorre semplicemente seguire di nuovo le presenti istruzioni.

Credit Suisse (Svizzera) SA

P.O. Box
CH-8070 Zurich
credit-suisse.com

Le informazioni fornite nel presente documento costituiscono materiale di marketing. Non si tratta di una consulenza d'investimento o di altro tipo basata su una considerazione della situazione personale del destinatario né del risultato o dell'obiettivo di una ricerca indipendente. Le informazioni fornite nel presente documento non sono giuridicamente vincolanti e non costituiscono né un'offerta né un invito a effettuare alcun tipo di operazione finanziaria. Queste informazioni sono state redatte da Credit Suisse Group AG e/o società controllate e collegate (di seguito «CS») con la massima cura e secondo scienza e coscienza. Le informazioni e le opinioni contenute nel presente documento sono quelle di CS al momento della redazione e possono cambiare in qualsiasi momento senza preavviso. Esse sono state ricavate da fonti ritenute attendibili. CS non fornisce alcuna garanzia circa il contenuto e la completezza delle informazioni e declina qualsiasi responsabilità per eventuali perdite connesse all'uso delle stesse. Salvo indicazioni contrarie, tutti i dati non sono certificati. Le informazioni fornite nel presente documento sono a uso esclusivo del destinatario. Né le presenti informazioni né eventuali copie delle stesse possono essere inviate, consegnate o distribuite negli Stati Uniti o a US Person (ai sensi della Regulation S dello US Securities Act del 1933, e successive modifiche). Il presente documento non può essere riprodotto, né totalmente né parzialmente, senza l'autorizzazione scritta di CS.