


Instructions étape par étape pour l'ouverture en ligne d'un pilier 3a



Êtes-vous prêt?

Cette brochure vous présente la fonction «Ouvrir un Pilier 3a» dans votre Mobile Banking (appli CSX du Credit Suisse) et sur le bureau.

Pour pouvoir ouvrir un pilier 3a en ligne, les conditions suivantes doivent être réunies:

- Online Banking du Credit Suisse
- Produit bancaire ou produit pilier 3a existants

Sommaire

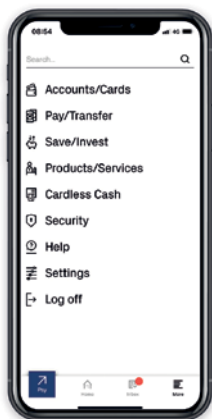
Mobile

Ouvrir un pilier 3a en ligne 03

Desktop

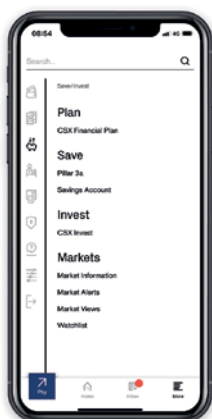
Ouvrir un pilier 3a en ligne 06

Ouvrir un pilier 3a en ligne (1/3)



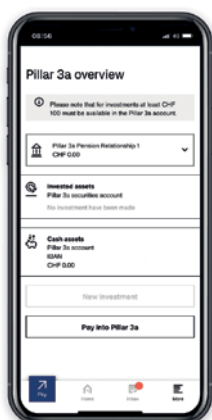
01

- Ouvrez l'appli CSX du Credit Suisse et connectez-vous à Online Banking.
- Cliquez sur «**Plus**» et sélectionnez «**Épargner et investir**».



02

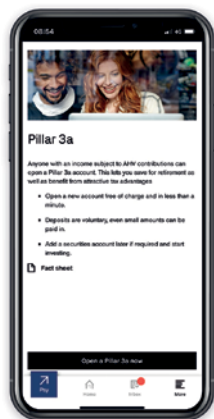
- Sélectionnez «**Pilier 3a**».



03

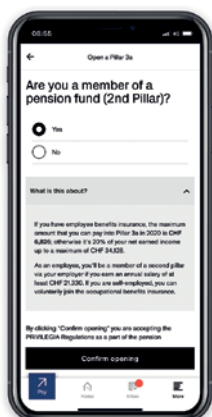
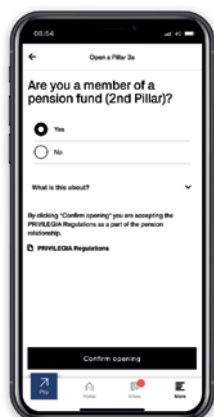
- Si vous disposez déjà de relations de prévoyance auprès de CREDIT SUISSE PRIVILEGIA Fondation de prévoyance 3e pilier, sélectionnez le point figurant tout en bas du menu: «**+ Ouvrir une nouvelle relation de prévoyance**». Sinon, passez directement au point 04.

Ouvrir un pilier 3a en ligne (2/3)



04

- Sélectionnez **«Ouvrez le pilier 3a maintenant»**.



05

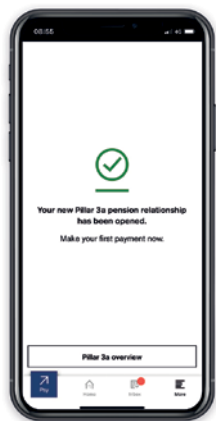
- Répondez à la question relative à l'affiliation à une caisse de pension en sélectionnant **«Oui»** ou **«Non»**. Vous trouverez de plus amples informations dans le menu déroulant.
- En cliquant sur **«Confirmer l'ouverture»** vous acceptez le règlement PRIVILEGIA mis à disposition au-dessus et ouvrez votre pilier 3a.



06

- Un affichage de l'avancement vous permet de suivre le processus en 3 étapes jusqu'à l'ouverture effective.

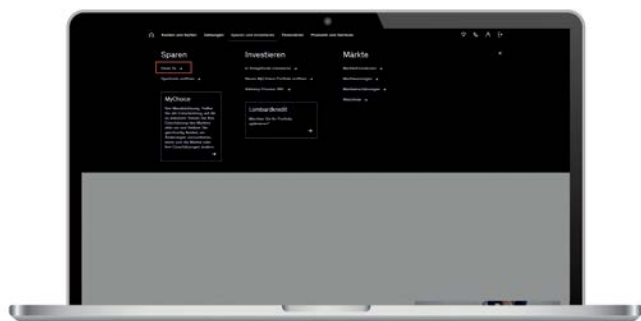
Ouvrir un pilier 3a en ligne (3/3)



07

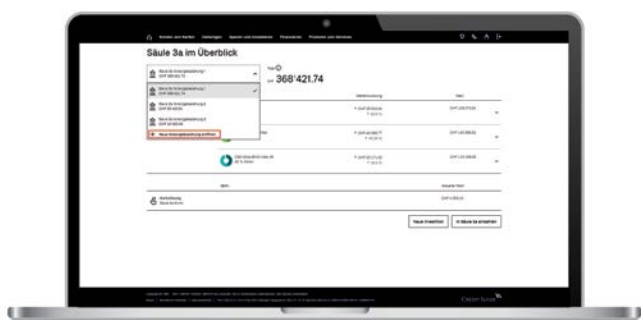
- Votre compte pilier 3a a été ouvert.
- Sélectionnez **«Aperçu du pilier 3a»** pour accéder à la page d'aperçu du pilier 3a. Votre nouvelle relation de prévoyance est présélectionnée et vous pouvez visualiser directement votre nouvel IBAN.
- En cas de besoin, vous pouvez procéder à un versement par le biais de «Transfert de compte» puis ouvrir un dépôt pilier 3a via «Nouveau placement» et y effectuer un placement. Voir à ce sujet la brochure «Instructions étape par étape pour le négoce en ligne Mixta 3a».

Ouvrir un pilier 3a en ligne (1/3)



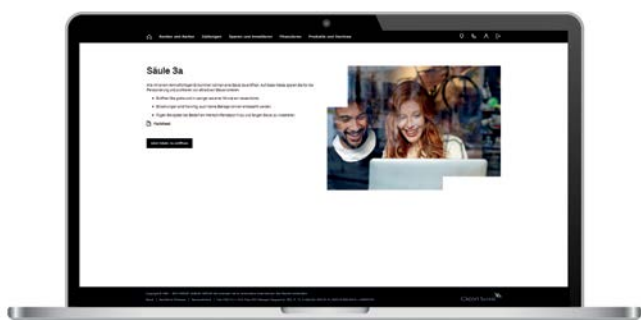
01

- Connectez-vous à [Credit Suisse Direct](#).
- Dans la barre de navigation, cliquez sur «**Épargne et investissement**» et sélectionnez «**Pilier 3a**».



02

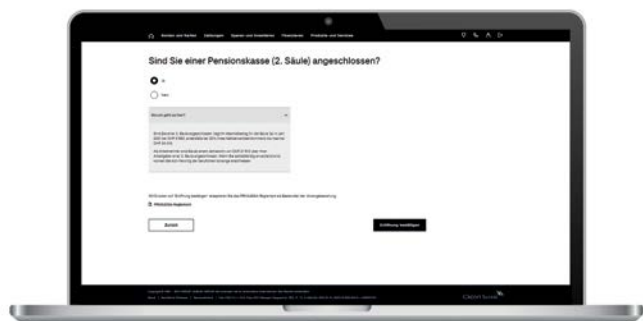
- Si vous disposez déjà de relations de prévoyance auprès de CREDIT SUISSE PRIVILEGIA Fondation de prévoyance 3e pilier, sélectionnez le point figurant tout en bas du menu: «**+ Ouvrir une nouvelle relation de prévoyance**». Sinon, passez directement au point 03.



03

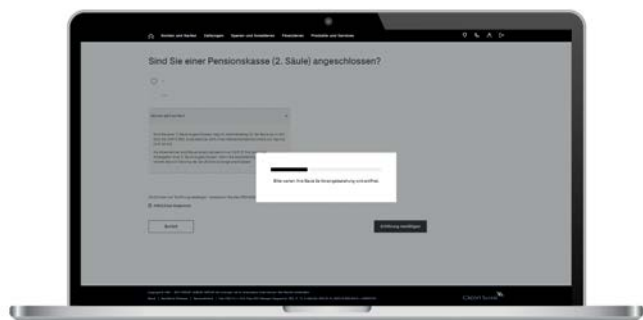
- Sélectionnez «**Ouvrez le pilier 3a maintenant**».

Ouvrir un pilier 3a en ligne (2/3)



04

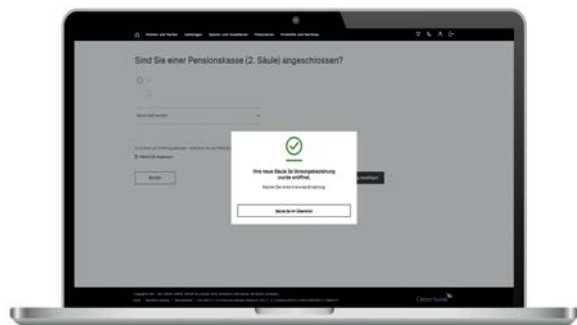
- Répondez à la question relative à l'affiliation à une caisse de pension en sélectionnant «**Oui**» ou «**Non**». Vous trouverez de plus amples informations dans le menu déroulant.
- En cliquant sur «**Confirmer l'ouverture**» vous acceptez le règlement PRIVILEGIA mis à disposition au-dessus et ouvrez votre pilier 3a.



05

- Un affichage de l'avancement vous permet de suivre le processus en 3 étapes jusqu'à l'ouverture effective.

Ouvrir un pilier 3a en ligne (3/3)



06

- Votre compte pilier 3a a été ouvert.
- Sélectionnez **«Aperçu du pilier 3a»** pour accéder à la page d'aperçu du pilier 3a. Votre nouvelle relation de prévoyance est présélectionnée et vous pouvez visualiser directement votre nouvel IBAN.
- En cas de besoin, vous pouvez procéder à un versement par le biais de «Transfert de compte» puis ouvrir un dépôt pilier 3a via «Nouveau placement» et y effectuer un placement. Voir à ce sujet la brochure «Instructions étape par étape pour le négoce en ligne Mixta 3a».



Contactez-nous

Nous nous tenons à votre entière disposition pour un entretien personnel.
Appelez-nous au 0844 200 112*, du lundi au vendredi de 08h00 à 20h00.
Informations complémentaires sur notre site: credit-suisse.com/prevoyance.

* Nous attirons votre attention sur le fait que les communications téléphoniques peuvent être enregistrées. En appelant, vous reconnaissez accepter cette pratique.



CREDIT SUISSE (Suisse) SA

Case postale 100

CH-8070 Zurich

[credit-suisse.com](https://www.credit-suisse.com)

Copyright © 2021 Credit Suisse Group AG et/ou ses filiales. Tous droits réservés.