

瑞信亚太财富管理 应用程序

首次登录和
设置移动令牌



首次使用的用户 设置密码

在开始之前，请确保您备妥以下各项信息：

- 您的账号
- 开户文件 / 瑞信亚太财富管理应用程序申请表上提供的手机号码



步骤 1:

如果您尚未下载应用程序，请在 App Store 或 Google Play 搜索“Credit Suisse WM APAC”（瑞信亚太财富管理）应用程序。

在您的移动设备上启动瑞信亚太财富管理应用程序。

点按“首次使用的用户”。

步骤 2:

输入您登记使用应用程序的手机号码。

一次性验证码 (动态口令) 将通过短信发送到您的移动设备。

输入动态口令，回答安全问题，完成验证流程。

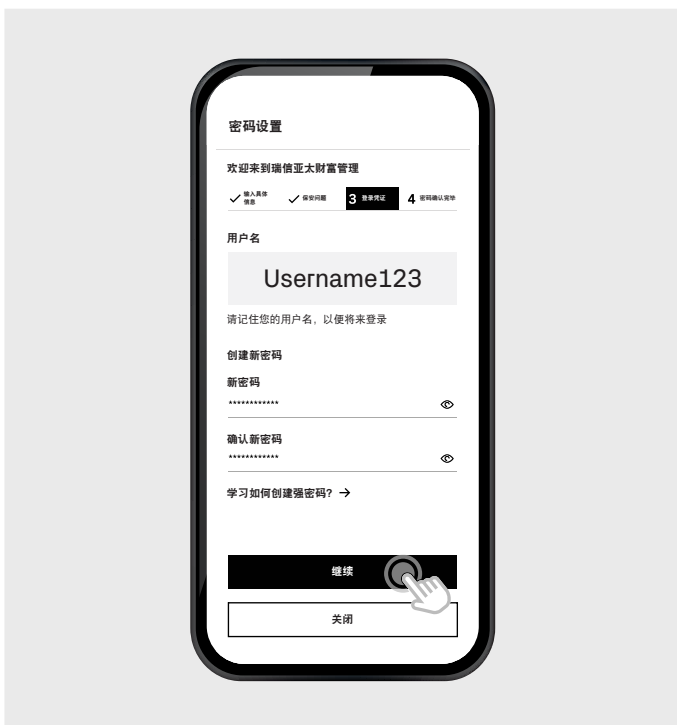


步骤 3:

将显示您的唯一用户名 (用户名随后可在应用程序内更改)。

创建新密码。

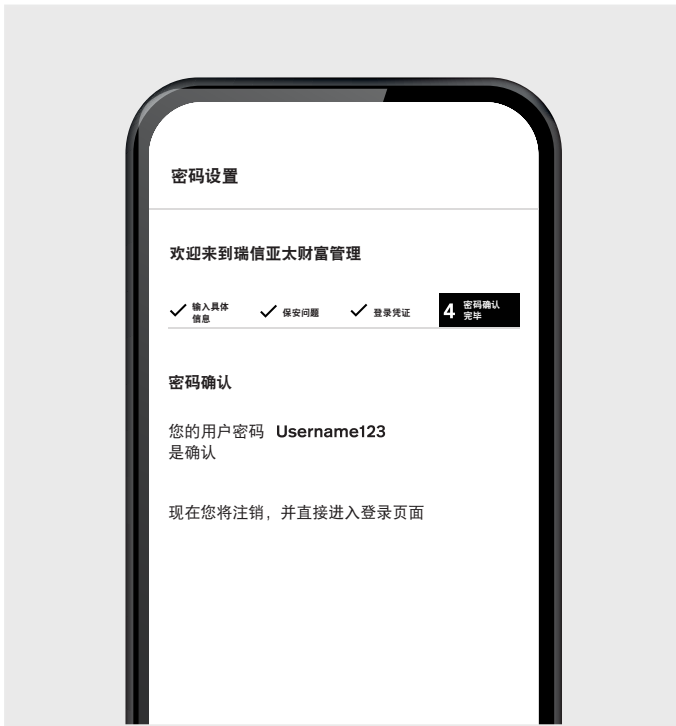
点按“继续”。



首次登录和 密码创建完成！

您将收到瑞信发送的确认短信。

您现在可以使用用户名和新密码登录瑞信亚太
财富管理应用程序。



设置您的移动令牌

(只能在移动设备上完成)

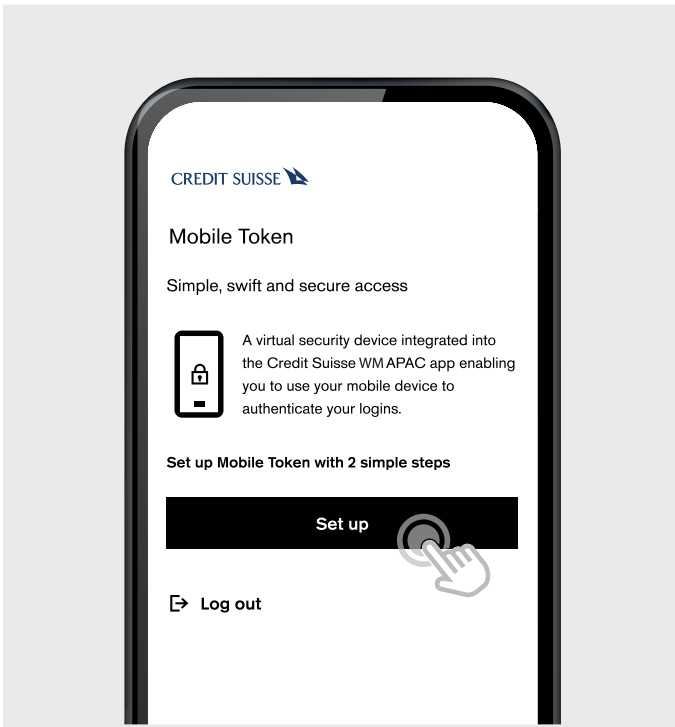


步骤 1:

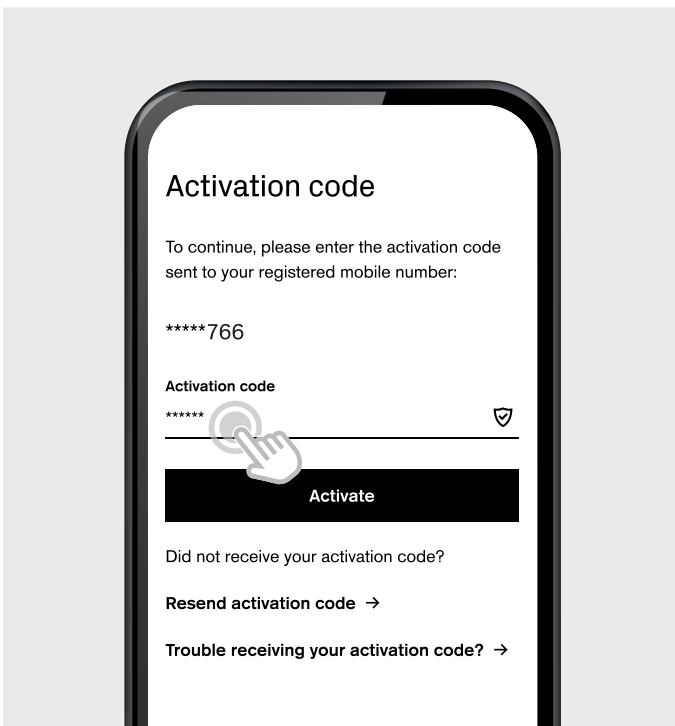
在您的移动设备上打开瑞信亚太财富管理应用程序，使用您的用户名和密码登录。

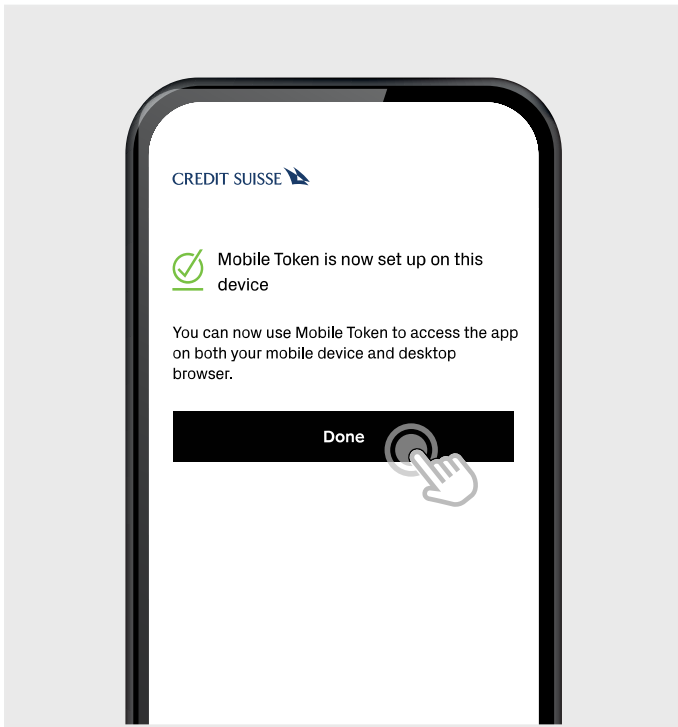
步骤 2:

系统将提示您设置移动令牌。
点按“设置”继续。



输入发送到您登记使用瑞信服务的
电话号码收到的短信激活码。





步骤 3:

点按“完成”，访问应用程序，完成您的移动令牌设置。

步骤 4:

阅读并接受条款和条件，填写市场数据表格。

您的移动令牌现已设置完成，请登录探索瑞信亚太财富管理应用程序的功能。

重要信息

请注意，本网站所述的若干产品和服务可能无法在您所在的司法管辖区提供。每个国家、州或地区的法律和许可要求可能存在差异，因此并非所有地区都能提供所有产品和服务。

我们能否提供若干产品和服务取决于具体法律及我们所持有的许可，以及我们对诸多其他因素的考量，包括客户的资质或其他资格标准。若您对某一特定产品或服务有任何疑问，请联系您的瑞信代表。本文件由瑞士信贷集团（“瑞信”）编制，当中所载资料可予更改。本文件仅供(i)一般说明之用；及(ii)收件人参考。本文件并不构成瑞信或其代表向任何人士提出买卖任何特定投资产品，或参与任何其他交易的请求或要约，亦不构成瑞信的建议。

唯一具有法律约束力的条款载于瑞信编制的适用产品文件或特定合约。并非所有产品及服务均可供所有国家的公民或居民使用。尽管瑞信已审慎确保本刊物所载信息及分析乃由相信属可靠的来源编制或取得，但概不对本文所载资料的准确性、可靠性及 / 或完整性作任何声明，亦不对因使用或依赖这些资料所产生的任何直接、间接、附带、特定或相应而生的损失及 / 或损害承担责任。本文件内所载的情景仅作说明之用，未必能反映瑞信接收及处理客户指示的完整要求。本文所述产品及服务未必适用于或适合客户的特定情况或需要。

本文件或其任何副本不得发送或携带至美国或在(i)美国或向任何美国人士(定义见《1933年美国证券法》(经修订)S规例); 或(ii)任何其他司法管辖区(遵循适用法律的情况除外)分发。如果您对于接收我们的营销材料有任何疑问 / 异议，请发送邮件至 dataprotectionofficer.pb@credit-suisse.com (瑞信集团香港分行) 或 PDPO.SGD@credit-suisse.com (瑞信集团新加坡分行) 或 CSAU.PrivacyOfficer@credit-suisse.com (瑞信集团悉尼分行)，联系我们的数据保护专员，我们将不再向您发送与该应用程序相关的材料，而且不会向您收取费用。

瑞士信贷(新加坡单一机构识别码: S73FC2261L) 是一家在瑞士注册成立的有限责任公司。

本文件所有内容均受版权法保护(保留一切权利)。未经瑞信事先书面批准，本文件或其任何部分不得复制、传送(不论通过电子或其他方式)、修改或用于公共或商业目的。© 2022 瑞士信贷集团及 / 或其关联公司版权所有。保留一切权利。